



**ISTITUTO PER LO SVILUPPO DELLA FORMAZIONE  
PROFESSIONALE DEI LAVORATORI**

**IL CONSIGLIO DI AMMINISTRAZIONE**

**DELIBERA N. 7 del 28 aprile .2015**

**OGGETTO: Bilancio Consuntivo Esercizio 2014**

**Visti**

il D.P.R. 30 giugno 1973, n. 478, costitutivo dell'Istituto per lo sviluppo della formazione professionale dei lavoratori (ISFOL), e s.m.i.;

lo Statuto dell'ISFOL, approvato con D.P.C.M. 11 gennaio 2011 e pubblicato sulla G.U. n. 77 del 4 aprile 2011, e la proposta di modifiche da apportare allo stesso, come approvata dal CdA Isfol, con delibera n. 23 del 27 novembre 2014;

il DPR 97 del 27 febbraio 2003 concernente l'amministrazione e la contabilità degli enti pubblici di cui alla legge del 20 marzo 1975 n. 70;

il D.P.C.M., adottato nella seduta del Consiglio dei Ministri n. 57 del 6 dicembre 2012 e registrato alla Corte dei Conti in data 8 gennaio 2013, concernente la nomina del Prof. Pietro Antonio Varesi a Presidente dell'ISFOL, trasmesso con nota ministeriale n. 1/0000625/MA002.A001 del 30 gennaio 2013 e pubblicato nella G.U. n. 85 dell'11 aprile 2013;

i Decreti del Ministro del Lavoro e delle Politiche Sociali del 22 febbraio 2013 (G.U. Serie Generale n. 75 del 29 marzo 2013) e del 15 aprile 2013 (G.U. Serie Generale n. 95 del 23 aprile 2013) di costituzione del Consiglio di Amministrazione ISFOL;

il Regolamento di Amministrazione, Finanza e Contabilità dell'Istituto per lo Sviluppo della Formazione Professionale dei Lavoratori approvato dal Consiglio di Amministrazione con Delibera n. 11 del 29 ottobre 2008 e dal Ministero del Lavoro e delle Politiche Sociali con nota n. 0031042 del 24 novembre 2008;

**Preso atto**

che il Bilancio di Previsione dell'Istituto per l'esercizio finanziario 2014 approvato dal Consiglio di Amministrazione con delibera n. 25 del 12 dicembre 2013 e dal Ministero vigilante con nota n. 31/0006823/MA005.A001 del 20/12/2013;

che la I Nota di Variazione Gestionale al Bilancio di Previsione esercizio finanziario 2014 approvata dal Presidente dell'Isfol con delibera n.1 del 23 gennaio 2014;

che la I nota di Variazione Decisionale al Bilancio di Previsione esercizio finanziario 2014 deliberata dal Consiglio di Amministrazione con delibera n. 4 del 17 marzo 2014 e successivamente approvata dal Ministero vigilante con nota prot. 31/0001954/MA005.A001 del 1/04/2014 e nota prot. 31/0002939/MA005.A001 del 12/05/2014;

che la II Nota di Variazione Gestionale al Bilancio di Previsione esercizio finanziario 2014 approvata dal Presidente dell'Isfol con delibera n.2 del 14 maggio 2014;

che la II nota di Variazione Decisionale al Bilancio di Previsione esercizio finanziario 2014 deliberata dal Consiglio di Amministrazione con delibera n. 12 del 18 giugno 2014 e successivamente approvata dal Ministero vigilante con nota prot. 31/0004295/MA005.A001 del 1/07/2014 e nota prot. 31/0004849/MA005.A001 del 17/07/2014;

che la III nota di Variazione Decisionale al Bilancio di Previsione esercizio finanziario 2014 deliberata dal Consiglio di Amministrazione con delibera n. 17 del 24 luglio 2014 e successivamente approvata dal Ministero vigilante con nota prot. 31/0005188/ MA.005.A001 del 1/08/2014 e nota prot. 31/0006002/MA.005.A001 del 24/09/2014;

che la IV nota di Variazione Decisionale al Bilancio di Previsione esercizio finanziario 2014 deliberata dal Consiglio di Amministrazione con delibera n. 21 del 27 novembre 2014 e successivamente approvata dal Ministero vigilante con nota prot. 31/0008087/ MA.005.A001 del 16/12/2014;

- Atteso** che l'art. 13 comma 1 lettera a) dello Statuto individua nello stato di previsione della spesa del Ministero del Lavoro e delle Politiche Sociali la fonte del contributo ordinario annuo per il funzionamento e le attività dell'ISFOL;
- Esaminato** il Bilancio Consuntivo Esercizio 2014, redatto nella forma di cui al Regolamento di Amministrazione, Finanza e Contabilità dell'ISFOL, riconducibile al dettato del DPR 97/2003;
- Letta** la relazione del Consuntivo 2014 che allegata alla presente delibera ne forma parte integrante;
- Acquisito** il parere favorevole del Collegio dei Revisori dei Conti espresso nel verbale n. 5 del 27 aprile 2015, allegato alla presente quale parte integrante;

Per tutto quanto sopra espresso, il Consiglio di Amministrazione all'unanimità,

## DELIBERA

di approvare il Bilancio Consuntivo Esercizio 2014 evidenziando gli accertamenti e gli impegni del Consuntivo in esame, che pertanto risulta così riformulato:

Stanziamanti in entrata pari ad € 139.795.638,28 di cui;

- € 85.869.200,44 di entrate correnti
- € 476.437,84 di entrate in conto capitale
- € 53.450.000,00 di partite di giro

Stanziamanti in uscita pari ad € 151.035.705,88 di cui:

- € 96.343.647,65 di Spese correnti
- € 1.242.058,23 di Spese in conto capitale
- € 53.450.000,00 di partite di giro

Il pareggio tra le Entrate e le Spese realizzato mediante l'utilizzo parziale dell'Avanzo di Amministrazione 2013 per € 11.240.067,60.

Sono stati assunti accertamenti pari ad € 106.822.254,21 di cui:

- € 83.374.363,31 di entrate correnti
- € 471.233,68 di entrate in conto capitale
- € 22.976.657,22 di partite di giro

Sono stati assunti impegni pari ad € 102.011.582,57 di cui:

- € 78.225.884,52 di spese correnti
- € 809.040,83 di spese in conto capitale
- 22.976.657,22 di partite di giro

Avanzo di Amministrazione, cumulato con gli Esercizi precedenti, pari ad € 26.669.942,25 di cui:

- vincolato per € 16.380.928,57
- disponibile per € 10.289.013,68

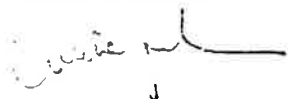
Al termine dell'esercizio i residui attivi ammontano ad € 87.072.592,55 e i residui passivi ad € 89.505.477,20.

La gestione di cassa ha evidenziato una consistenza finale, al 31.12.2014, di € 29.102.826,90 che si riconcilia con il saldo risultante dal Quadro di raccordo dell'esercizio 2014 elaborato dalla BNL cassiera dell'Istituto, con una differenza rilevata di 1 centesimo di Euro in meno.

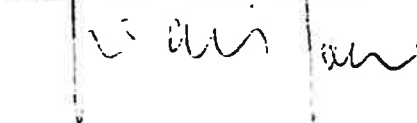
Il Conto Economico registra un avanzo pari ad € 7.995,35.

La presente delibera viene letta ed approvata e sarà trasmessa, insieme ai relativi allegati, al Ministero del Lavoro e delle politiche sociali per l'approvazione prevista dall'Art. 12, comma 1, dello Statuto.

**Il Segretario**  
**Anita Giordani**



**Il Presidente**  
**Prof. Pietro Antonio Varesi**





**ISFOL**

# **Rendiconto Generale**

**Esercizio 2014**

Roma, aprile 2015

## INDICE GENERALE

### I Sezione – Bilancio Finanziario

- Relazione al Rendiconto Generale pag. 3
  
- Rendiconto Finanziario Decisionale
  - Rendiconto Finanziario Decisionale Generale pag. 61
  - Rendiconto Finanziario Decisionale Istituzionale pag. 99
  - Rendiconto Finanziario Decisionale Contabilità Speciali pag. 123
  - Rendiconto Finanziario Decisionale Contabilità ex las pag. 155
  
- Rendiconto Finanziario Gestionale
  - Rendiconto Finanziario Gestionale Generale pag. 167
  - Rendiconto Finanziario Gestionale Istituzionale pag. 253
  - Rendiconto Finanziario Gestionale Contabilità Speciali pag. 307
  - Rendiconto Finanziario Gestionale Contabilità ex las pag. 375
  
- Situazione Amministrativa pag. 391
- Prospetto riepilogativo delle spese per Missioni e, Programmi – Allegato 6 ex DMEF 1 ottobre 2013 pag. 397
- Elenco fatture dal 01.07.2014 al 31.12.2014, ai sensi del DL 66/2014 pag. 403

### II Sezione – Bilancio Economico – Patrimoniale

- Stato Patrimoniale pag. 411
- Conto Economico pag. 419
- Quadro di riclassificazione dei risultati economici pag. 423
- Nota Integrativa pag. 427

### III Sezione – Relazione del Collegio dei Revisori dei Conti pag. 451

**ISFOL**

**Relazione al Rendiconto Generale 2014**

## Relazione al Rendiconto generale 2014

### INDICE

1. Premessa: il quadro generale	pag.	5
1.1. Configurazione Istituzionale e ambito operativo dell'Istituto	pag.	5
1.2. Il Piano di Attività ISFOL 2014	pag.	8
1.2.1. I piani di attività in attuazione dei Programmi Operativi Nazionali del Fondo Sociale Europeo in Italia	pag.	12
1.2.2. Altri programmi comunitari ed iniziative dell'Istituto	pag.	18
1.2.3. Piani e Progetti Nazionali e altri progetti Internazionali	pag.	19
1.2.4. I Committenti	pag.	21
2. Criteri generali per la redazione del Bilancio	pag.	24
3. Alcuni aspetti caratterizzanti l'Esercizio	pag.	27
4. Organico e movimenti del personale	pag.	30
4.1. Il quadro generale	pag.	30
4.2. Organico e movimenti del personale	pag.	32
4.3. Personale a tempo indeterminato	pag.	33
4.4. Personale a tempo determinato	pag.	33
4.5. Spese del personale	pag.	34
5. La gestione di competenza	pag.	37
6. La gestione dei residui	pag.	40
6.1. Il riaccertamento dei Residui per gli esercizi 2006-2013	pag.	40
6.2. Consistenza dei Residui per l'esercizio 2014	pag.	41
7. L'Avanzo di Amministrazione	pag.	42
8. Rispetto dei limiti finanziari	pag.	44
9. Indicatori di bilancio	pag.	57
10. Indicatore di tempestività dei pagamenti ex art. 41 DL 66/2014	pag.	59

## 1. Premessa: il quadro generale

### 1.1. Configurazione istituzionale e ambito operativo dell'Istituto

L'Isfol è il corrispettivo italiano di Istituti pubblici di ricerca Europei che, nei principali Stati membri, affiancano i rispettivi Ministeri del lavoro ed Agenzie nazionali per l'impiego, con il compito di svolgere studi e ricerche nel campo della regolazione dei rapporti di lavoro, dell'evoluzione del mercato del lavoro, dei servizi per l'impiego e delle politiche attive e passive del lavoro (PAPL) nonché della formazione professionale (v., tra gli altri, il Cereq in Francia, il BIBB e lo IAB in Germania, l'IFAU in Svezia). Funzioni di studio, ricerca ed alta consulenza svolte da Istituti di ricerca, statutariamente, autonomi sia dal Ministero del lavoro che dalle Agenzie per l'impiego (statali o federali).

L'Isfol, Istituto per lo Sviluppo della Formazione professionale dei Lavoratori, è stato istituito con D.P.R. n. 478 del 30 giugno 1973, per accompagnare la prima fase di decentramento regionale delle competenze in materia di formazione professionale, codificata nella legge quadro 845/78. Riconosciuto Ente Pubblico appartenente al comparto degli Enti Pubblici di Ricerca e sperimentazione di cui all'art. 9 della L. 09/05/1989 n. 168., è sottoposto alla vigilanza del Ministero del Lavoro e delle Politiche Sociali. Dal 1979 fa parte degli "Enti di notevole rilievo" (DPCM in GU 334 del 7/12/1979) e con Decreto legislativo 419 del 29 /10/1999, viene riconosciuto Ente di ricerca. L'Istituto opera nel campo della formazione, delle politiche sociali e del lavoro al fine di contribuire alla crescita dell'occupazione ed al miglioramento delle risorse umane. L'Isfol svolge e promuove attività di studio, ricerca, sperimentazione, documentazione, informazione e valutazione, consulenza ed assistenza tecnica. Fornisce un supporto tecnico-scientifico al Ministero del Lavoro, ad altri Ministeri, al Parlamento, alle Regioni e Province autonome, agli Enti locali, alle Istituzioni nazionali, pubbliche e private, sulle politiche e sui sistemi della formazione ed apprendimento lungo tutto l'arco della vita, del mercato del lavoro e dell'inclusione sociale. Fa parte del Sistema Statistico Nazionale (SISTAN). Svolge inoltre il ruolo di assistenza metodologica e scientifica per le azioni di sistema del Fondo sociale europeo (FSE), è Agenzia nazionale per specifiche azioni del Programma **Erasmus Plus** per il periodo 2014-2020. Il ruolo istituzionale dell'Isfol è stato rafforzato negli ultimi anni, attraverso l'affidamento di ulteriori compiti nell'ambito delle politiche per l'occupazione, in particolare giovanile, la formazione e l'inclusione sociale (L. 92/2012 e L. 99/2013). È coinvolto, da ultimo, nei provvedimenti del legislatore nell'ambito dell'attività di riforma del mercato del lavoro, che nella Legge 10 dicembre 2014, n. 183 "Deleghe al Governo in materia di riforma degli ammortizzatori sociali, dei servizi per il lavoro e delle politiche attive, nonché in materia di riordino della disciplina dei rapporti di lavoro e dell'attività ispettiva e di tutela e conciliazione delle esigenze di cura, di vita e di lavoro", meglio conosciuto come "Jobs Act" .

L'attività di ricerca e consulenza tecnico scientifica, monitoraggio e valutazione delle politiche è pianificata in accordo con il Ministero del lavoro vigilante ed in

modo coordinato con gli altri Enti Pubblici di Ricerca (EPR) e le Agenzie europee su temi di interesse comune. In particolare la ricerca in campo economico e sociale segue un approccio multidisciplinare e comparativo a livello europeo e internazionale, con attenzione costante alle politiche comunitarie sull'occupazione, sulla formazione e sulla povertà. Il monitoraggio e la valutazione rispondono a metodologie certificate e rispondono alla domanda crescente per processi di *"knowledge based policy making"*. Il confronto sistematico con il MLPS, il MIUR, le Regioni e la Comunità scientifica nazionale e internazionale, permette di produrre conoscenza rilevante e coerente con gli indirizzi e le finalità richieste dai decisori politici. L'Istituto produce e valorizza un sistema documentale ed editoriale integrato a carattere scientifico e tecnico.

Il 2014 segna il passaggio tra la programmazione FSE 2007-2013 e la nuova programmazione dei fondi strutturali 2014-2020. L'Isfol è stato impegnato nella chiusura di tutte le attività previste nei relativi Piani e sarà impegnato anche nel corso del 2015, con le relative attività di rendicontazione (in taluni casi, in regime di proroga per la cosiddetta regola "N+2" che consente agli Stati membri di chiudere le attività entro il secondo anno successivo alla Programmazione FSE). L'Isfol è stato confermato dall'Autorità di Gestione del Programma Operativo Nazionale PON SPAO, in qualità di Ente "In-House", quale destinatario di finanziamenti FSE per l'attuazione del PON. Ne consegue che è stata impressa un'accelerazione al rafforzamento istituzionale dell'Isfol in una nuova fase del ciclo economico-politico, coincidente con il passaggio alla nuova programmazione dei Fondi Strutturali dell'Unione europea 2014-2020.

All'attività scientifica dell'Isfol durante l'esercizio 2014 hanno fatto da sfondo la difficile e prolungata fase negativa del ciclo economico e i riflessi negativi sul mercato del lavoro, specialmente per i giovani e le giovani donne, a rischio povertà soprattutto nelle Regioni del Mezzogiorno. Ciò ha imposto un rafforzamento della strategia integrata a livello di sistema Paese che, si è tradotta nella "Garanzia giovani" e nei piani di attività a valere sui Programmi Operativi Nazionali (PON SPAO e PON Inclusione) nell'ambito dei quali l'Isfol ancora una volta è chiamato ad offrire al Ministero del Lavoro e delle Politiche Sociali, il proprio contributo e la propria esperienza ultra ventennale di consulenza tecnico-scientifica all'attuazione in Italia delle politiche del Fondo Sociale Europeo (FSE).

L'oggetto centrale delle attività di studio, monitoraggio e valutazione dell'Isfol è il capitale umano, ovvero l'insieme di conoscenze, competenze, abilità, acquisite durante la vita da un individuo e finalizzate al raggiungimento di obiettivi sociali ed economici, singoli o collettivi. L'oggetto di studio viene "osservato" dalle tre prospettive della formazione, del lavoro e dell'inclusione sociale, ricalcando la *mission* statutaria dell'istituto, nella piena consapevolezza dell'unitarietà dell'oggetto centrale e delle integrazioni reciproche nei fenomeni e nei risultati che originano dalla ricerca interdisciplinare. Per queste ragioni, l'analisi del contesto, l'individuazione delle linee strategiche e delle priorità, pur adottando la tripartizione dei "punti di osservazione", confermano che tutte le attività di studio, monitoraggio e valutazione dell'Isfol sono e restano tese a promuovere l'integrazione fra le diverse prospettive. L'Isfol vanta una ricchezza di personale

esperto, dipendenti di ruolo e a tempo determinato, per l'attuazione della missione istituzionale. La presenza della "nuova generazione" tra il personale, a fronte di una percentuale elevata di *turn-over* nel prossimo quinquennio, è stata assicurata con l'Accordo, siglato tra le Parti in data 10 dicembre 2014, che ha previsto la possibilità di prorogare al 31.12.2020 i contratti a tempo determinato. Tali contratti sono stati prorogati al 31.12.2015 e tale termine è da intendersi automaticamente posticipato al 31.12.2020, in relazione ai programmi e alle attività assegnati all'Isfol sulla base della nuova programmazione comunitaria 2014-2020. A tal proposito va richiamato l'art 118, c. 14, della L. 388/2000, come modificato dall'art. 14, c. 4 bis del D.L. 66/2014, convertito con L. 89/2014, che, con una disposizione di diritto speciale, autorizza gli enti pubblici di ricerca nell'esecuzione di programmi o di attività, i cui oneri ricadono su fondi comunitari ad impiegare personale a tempo determinato per tutta la durata degli stessi.

Lo Statuto attualmente vigente, approvato, con DPCM dell'11.01.2011 (pubblicato sulla Gazzetta Ufficiale n. 77 del 4/04/2011), che conferma l'Isfol quale Ente Nazionale di Ricerca, dotato di autonomia scientifica, metodologica, organizzativa, amministrativa e contabile sottoposto alla vigilanza del Ministero del Lavoro e delle politiche sociali, fa dell'Istituto l'unico Ente di Ricerca in Italia a godere dell'autonomia e indipendenza necessarie a garantire il monitoraggio e la valutazione neutrale delle politiche del lavoro, della formazione e dell'inclusione sociale, come dimostrano i dati disponibili di tutte le ricerche prodotte negli oltre 40 anni di attività.

L'organizzazione dell'ente sotto il profilo tanto degli Uffici quanto delle competenze discende dallo Statuto, dal Regolamento di organizzazione e dai successivi atti organizzativi, adottati tra la fine del 2011 e il 2012:

- Statuto dell'Istituto per lo sviluppo della formazione professionale dei lavoratori (ISFOL), D.P.C.M. 11 gennaio 2011, come modificato con Delibera del C.d.A. n. 23 del 27 novembre 2014; nell'ambito dell'iter di approvazione in corso, il Ministero vigilante ha trasmesso al Ministero dell'Economia e delle Finanze e per conoscenza alla Presidenza del Consiglio dei Ministri - Dip Funzione Pubblica la richiesta di approvazione che, superati i relativi passaggi, è infine stata trasmessa alla Presidenza del Consiglio dei Ministri per l'approvazione con DPCM (prot. 31/0001818/MA005.A001 del 13/03/2015);
- Regolamento di organizzazione e funzionamento degli Organi e delle Strutture dell'Isfol, in attuazione dell'art. 3 dello Statuto, Delibera C.d.A. n. 24 del 27 novembre 2014, approvato, altresì, dal Ministero del Lavoro e delle Politiche sociali con nota prot.n. 31/0008252/MA005.A001 del 19 dicembre 2014, nelle more della definitiva approvazione del nuovo Statuto.

A seguito del DPCM del 22 gennaio 2013, che applica il taglio alle spese per il personale ai sensi della cosiddetta "Spending review" (D.L. n. 52 del 7 maggio 2012, convertito con la legge n. 94 del 6 luglio 2012), recepito con il nuovo Regolamento, l'Isfol ha un Dirigente di prima fascia e tre Dirigenti di seconda fascia.

## 1.2. Il Piano di attività ISFOL 2014

La Programmazione Isfol 2014 raccoglie tutte le attività di carattere istituzionale ricorrente e la sintesi dei vari piani, programmi e progetti operativi, con finalità, fonti finanziarie e committenze diverse, nazionali e comunitarie. (cfr. *Tavola 1 Progetti di attività annualità 2014*).

TAVOLA 1 - PROGETTI ATTIVITA' ANNUALITA' 2014

PROGRAMMI/PIANI/PROGETTI	TIPOLOGIA FONTE FINANZIARIA	RISORSE FINANZIARIE	%
Attività Istituzionali ricorrenti	Fondo Istituzionale	27.227.700,00	32,68%
PON "Governance e Azioni di sistema " Convergenza	Fondo Sociale Europeo – Fondo di Rotazione	11.898.977,72	14,28%
PON "Azioni di sistema " Competitività	Fondo Sociale Europeo – Fondo di Rotazione	928.044,18	1,11%
DD. 1658/SegrDG/2014 "Monitoraggio e valutazione Piano Garanzia Giovani in Italia"	Fondo Sociale Europeo – Fondo di Rotazione	7.800,00	0,01%
Leonardo Funzionamento periodo 01/01/2014 - 31/12/2014	Commissione Europea – Fondi Nazionali	2.002.670,00	2,40%
Centro Naz.Europass - 01.01.2014 - 31.12.2014	Commissione Europea – Fondi Nazionali	208.500,00	0,25%
CRNO Euroguidance - periodo 01.01.2014 - 31.12.2014	Commissione Europea – Fondi Nazionali	170.000,00	0,20%
Progetto EQF 2014 - Periodo 01/01/2014 - 31/12/2014	Commissione Europea – Fondi Nazionali	83.000,00	0,10%
University of Jyvaskyla - ELGPN Grant 2013-2014	Commissione Europea – Fondi Nazionali	66.400,00	0,08%
National ECVET team 2014 - periodo 01/04/2014 - 31/12/2014	Commissione Europea – Fondi Nazionali	56.124,00	0,07%
Euroguidance PLOTEUS periodo 01.08.2014 - 31.05.2016 - Project n. 386403-LLP-1-2013-2-IT-KAI- Eurog	Commissione Europea – Fondi Nazionali	46.000,00	0,06%
Progetto NetWBL "Thematic Network Work based learning" - Grant 2013-3720	Commissione Europea – Fondi Nazionali	20.914,00	0,03%
Erasmus plus funds per le azioni decentrate	Fondi Internazionali	33.824.925,00	40,60%
Implementation of the European Agenda for Adult Learning - Decision n.2012 - 3853/001-001	Fondi Internazionali	120.455,15	0,14%
Refemet Action 2014 - Agreement	Fondi Internazionali	43.620,00	0,05%
Implementation of the European Agenda for Adult Learning 2014 - 2015	Fondi Internazionali	35.189,91	0,04%
Articolo 5 - Legge 9 agosto 2013 n.99	Fondi Nazionali	6.000.000,00	7,20%
MLPS DG Terzo Settore - Progetto di informatizzazione del Registro Nazionale delle Associazioni di	Fondi Nazionali	235.000,00	0,28%
MLPS D.G. PAPL -D.D. 179/CONT/III/2013 - Progetto "Post econdary vocational training courses"	Fondi Nazionali	120.000,00	0,14%
D.D. 690/2012 - MLPS D.G. Terzo Settore e Formazioni Sociali - Convenzione del 24/12/2012	Fondi Nazionali	71.114,45	0,09%
D.D. 1002/2010 - MLPS D.G. Terzo Settore e Formazioni Sociali - Convenzione del 24/12/2012	Fondi Nazionali	45.573,00	0,05%



PROGRAMMI/PIANI/PROGETTI	TIPOLOGIA FONTE FINANZIARIA	RISORSE FINANZIARIE	%
Enti diversi - CNEL - Contributo Isfol al Rapporto CNEL sul mercato del lavoro 2013-2014	Fondi Nazionali	40.000,00	0,05%
Finanziamento integrativo RETE ELGPN - 2014	Fondi Nazionali	26.000,00	0,03%
MLPS D.G. Inclus.e Politiche Sociali - Vita Indipendente	Fondi Nazionali	26.000,00	0,03%
D.D. 563/2008 - MLPS D.G. Terzo Settore e Formazioni Sociali - Convenzione del 24/12/2012	Fondi Nazionali	12.412,55	0,01%
<b>Totale attività "Gestione contabilità speciale"</b>		<b>56.088.719,94</b>	<b>67,32%</b>
<b>Totale attività Isfol</b>		<b>83.316.419,94</b>	<b>100,00%</b>

Principali prodotti dell'attività istituzionale ricorrente dell'ISFOL:

Rapporto annuale di monitoraggio dei percorsi di leFP nell'ambito del diritto-dovere all'istruzione e alla formazione (giunto alla XIII edizione) elaborato dall'Isfol per conto del Ministero del Lavoro e delle Politiche Sociali.

Rapporto annuale di monitoraggio dell'apprendistato. Giunto alla XIII edizione, il Rapporto fotografa annualmente lo stato di implementazione dell'apprendistato analizzando tanto i dati relativi all'occupazione – dati di stock e di flusso, con trasformazioni e cessazioni - quanto lo stato di attuazione del dispositivo nazionale nella regolamentazione regionale e nelle discipline contrattuali.

Rapporto annuale sullo Stato di programmazione e realizzazione dei percorsi IFTS (Istruzione e Formazione Tecnico Superiore), redatto ai sensi del comma 2, art. 14, Capo V del DPCM 25 gennaio 2008.

Il report riporta un quadro di sintesi delle principali caratteristiche dell'offerta nazionale di percorsi IFTS, informazioni sul volume dell'offerta e numero di utenti coinvolti e approfondimenti regionali relativi alle scelte di governance delle Amministrazioni.

Rapporto annuale al Parlamento sulla Formazione continua in Italia (giunto alla XIII edizione), elaborato dall'Isfol per conto del Ministero del Lavoro e delle Politiche Sociali ai sensi dell'articolo 66 della legge n. 144/99. Fornisce annualmente dati, approfondimenti e analisi sulle iniziative di formazione continua condotte nel Paese, con particolare riguardo ai risultati delle policy e degli strumenti di sostegno pubblici e privati.

Rapporto sul sistema nazionale di formazione professionale

Il Rapporto, redatto ai sensi dell'art. 20 della legge n. 845/78 (legge-quadro in materia di formazione professionale), descrive complessivamente lo stato e le prospettive del sistema nazionale di formazione professionale. I temi esaminati riguardano tutte le filiere formative e gli elementi costitutivi del sistema (le FP, IFTS-ITS, Formazione degli adulti, Formazione in impresa, Tirocini, Apprendistato, percorsi Post-qualifica e post-diploma, EQF, Accreditamento).

### **Il rapporto PIAAC-OCSE**

Fornisce un'ampia evidenza empirica sulle competenze degli adulti in età lavorativa, e sul ruolo dell'istruzione e della formazione nell'orientare, formare, e certificare le competenze acquisite. Il rapporto PIAAC contribuirà al monitoraggio della strategia Europa 2020 e per l'attuazione di Education and Training strategy (ET2020). Il rapporto PIAAC nazionale ha una cadenza annuale. Il rapporto OCSE ha una cadenza triennale/quinquennale.

Rapporto, nell'ambito del monitoraggio della legge n. 92/2012, sulle assunzioni e cessazioni di lavoro. L'indagine è finalizzata a monitorare l'andamento dei contratti e delle cessazioni di lavoro alla luce delle modifiche introdotte dalla legge n. 92/2012 e successive modifiche. L'ISFOL produce rapporti trimestrali e annuali.

Indagine campionaria PLUS. Giunta alla VI edizione, è inserita nel Piano Statistico Nazionale del Sistan. Realizzata con tecnica CATI su un campione di 50.000 individui 18-75 anni su base regionale, produce analisi sull'intermediazione e sulle transizioni nel mercato del lavoro (canali di ricerca, SPI, esiti longitudinali dei contratti, condizioni lavorative, ecc.). L'indagine è organizzata in moduli implementabili alcuni dei quali sono stati aggiunti nel corso delle diverse edizioni.

Indagine RIL – Rilevazione su imprese e lavoro. L'indagine, giunta alla III edizione, è finalizzata a rilevare il comportamento delle imprese nei confronti del lavoro. L'indagine raccoglie una serie di informazioni relative alla composizione, quantitativa e qualitativa, degli organici e all'utilizzo di specifiche forme contrattuali, al profilo demografico degli imprenditori, alla struttura proprietaria e di governance dell'impresa, all'utilizzo della formazione su un campione di 25.000 imprese.

Indagine campionaria sulla qualità del lavoro. Giunta alla III edizione, realizzata con tecnica CATI su un campione di 5.000 occupati, indaga il profilo della qualità del lavoro seguendo il paradigma introdotto in Italia da L. Gallino e M. La Rosa. Tra i risultati più rilevanti c'è la conferma empirica del modello, ovvero l'effettiva indipendenza delle 5 dimensioni della qualità del lavoro (*ergonomica, complessità, autonomia, controllo, economica*). La rilevazione è stata realizzata in raccordo metodologico con la European working conditions Survey condotta da Eurofound (UE).

Relazione al Parlamento sullo Stato di attuazione della legge n. 68/99 [ai sensi dell'art. 21 della Legge 12 marzo 1999, n. 68 "Norme per il diritto al lavoro dei disabili]. L'Istituto ha curato le edizioni della Relazione al Parlamento del 2004, 2006, 2008, 2010, 2012. Nel corso del 2014 è stata portata a termine l'indagine finalizzata alla stesura della VII Relazione biennale presentata al Parlamento dal Ministro del Lavoro e delle Politiche Sociali Giuliano Poletti.

Relazione al Parlamento sullo stato di attuazione delle Politiche sulla disabilità in Italia [ai sensi della Legge 5 febbraio 1992, n. 104, "Legge - quadro per l'assistenza, l'integrazione sociale e i diritti delle persone disabili"]. L'Istituto ha

curato l'edizione triennale della Relazione al Parlamento Legge 104/92 per gli anni 2006, 2007 e 2008. Attualmente, su mandato dell'Osservatorio nazionale sulla condizione delle persone con disabilità, è in corso l'indagine relativa agli anni 2009, 2010, 2011, 2012 e 2013.

Rapporto di monitoraggio dell'attuazione del Programma di azione biennale per la promozione dei diritti e l'integrazione delle persone con disabilità, [adottato con decreto del Presidente della Repubblica, su proposta del Ministro del Lavoro e delle Politiche Sociali. L'Istituto ha ricevuto il mandato dal Ministero del Lavoro di realizzare il monitoraggio delle attività previste dal Programma d'Azione in materia di disabilità di cui alla legge n. 18 del 2009, nell'ambito delle attività di supporto tecnico scientifico all' Osservatorio nazionale sulla condizione delle persone con disabilità.

Rapporto di monitoraggio e valutazione del Programma nazionale "Vita indipendente. Progetti sperimentali in materia di vita indipendente ed inclusione nella società delle persone con disabilità", promosso dal Ministero del Lavoro e delle Politiche Sociali. L'Istituto ha ricevuto l'incarico dal Ministero del Lavoro e delle Politiche Sociali di realizzare il monitoraggio e la valutazione di progetti sperimentali in materia di vita indipendente ed inclusione nella società delle persone con disabilità, finanziati allo scopo di assicurare la piena applicazione delle disposizioni convenzionali e della legge nazionale in materia di vita indipendente, contribuendo alla sperimentazione di interventi omogenei sui territori regionali. La presentazione del Rapporto è prevista per giugno 2015.

Monitoraggio dei flussi finanziari previsti dalla legge 68/99 sul collocamento mirato delle persone disabili. Indagine riguardante l'utilizzo delle risorse finanziarie del Fondo nazionale e le caratteristiche di funzionamento dei Fondi regionali per l'occupazione dei disabili previsti dalla L.68/99. L'attività osserva le modalità adottate dai Servizi competenti per l'ammissione agli incentivi previsti dalla normativa e, nello specifico, alla considerazione attribuita in tale ambito alle distinte tipologie di iniziative finanziabili.

Sotto il profilo dei contenuti le attività rientrano comunque all'interno delle politiche del lavoro, della formazione e dell'inclusione sociale e si realizzano sia attraverso attività di mera ricerca sia di assistenza tecnica/supporto consulenziale o di disseminazione dei risultati.

### 1.2.1. – I piani di attività in attuazione dei Programmi Operativi Nazionali del Fondo Sociale Europeo in Italia

Sin dagli anni l'Isfol 80 svolge il ruolo di consulenza e assistenza tecnico-scientifica al MLPS per la valorizzazione delle risorse umane ed in particolare svolge il ruolo di assistenza metodologica e scientifica per le Azioni di sistema del FSE. Svolge, inoltre, incarichi istituzionali destinati al Parlamento e collabora stabilmente con organismi ed istituzioni comunitarie ed internazionali.

L'Istituto ha realizzato le attività della Programmazione FSE 2007-2013 in attuazione dei Programmi Operativi Nazionali (PON), PON "Governance e Azioni di Sistema" e PON "Azioni di sistema"<sup>1</sup>. Indicazioni più dettagliate sono riportate nella tabella riguardante i progetti attivati nell'annualità 2014 secondo la tipologia della fonte finanziaria.

Nella Programmazione FSE 2007-2013 le "azioni di sistema" sono state una delle principali modalità di intervento per promuovere l'innovazione nei sistemi di istruzione, formazione e lavoro. I PON a titolarità Ministero del lavoro, alla luce della nuova ridefinizione delle competenze tra Stato e Regioni e, in linea con il Quadro Strategico Nazionale 2007-2013 (QSN), sono state lo strumento nazionale per gli interventi volti al rafforzamento del "sistema paese" e ridurre la frammentazione territoriale e la diversificazione di standard e regole. Sono state altresì lo strumento per attivare azioni di indirizzo, di monitoraggio, valutazione e definizione di standard e dispositivi a valenza nazionale.

I PON sono stati volti ad implementare le riforme dei sistemi di istruzione, formazione, lavoro, in linea con la Strategia Europea per l'Occupazione (SEO) e la costruzione di un sistema nazionale di *Lifelong Learning*. I due PON FSE del Ministero del Lavoro, per i quali L'ISFOL è struttura in house, hanno avuto un diverso peso finanziario in relazione alle specificità territoriali, con un peso maggiore per le Regione dell'Obiettivo Convergenza (CONV). Sono stati caratterizzati, infatti, da modalità attuative con azioni rivolte ai sistemi (della formazione/istruzione e del lavoro) e al miglioramento delle reciproche relazioni, puntando su qualità, innovazione, adeguamento ai parametri europei, sviluppo della dimensione transnazionale, scambio di buone pratiche.

L'ISFOL, in attuazione delle direttive e priorità espresse dal Ministero vigilante già nei documenti di Programmazione, ha accompagnato la realizzazione delle azioni di sistema previste negli "Assi prioritari", finalizzando la propria azione, in

---

<sup>1</sup>Gli atti di approvazione e finanziamento del Piano di attività ISFOL Programmazione FSE 2007-2013 per l'attuazione del PON "Governance e Azioni di Sistema"-ob.1 Convergenza e del PON "Azioni di Sistema" - ob.2 Competitività Regionale e Occupazione sono rispettivamente:

- Legge 9 agosto 2013 n. 99, art. 5 comma 4bis;
- D.D. della D.G. per le Politiche dei Servizi per il Lavoro n. 389 e 388 del 14/10/2013 e 162 e 163 del 22/05/2014;
- D.D. della D.G. Politiche Attive e Passive del Lavoro n. 743 e 742 del 27/09/2013;
- D.D. della D.G. per il Terzo Settore e le Formazioni Sociali n. 458 e 459 del 23/10/2013;
- Convenzione con il Dipartimento Pari Opportunità del 22/04/2008, successive modifiche con atto aggiuntivo del 08/08/2008 e integrazione alla Convenzione del 10/12/2012.

particolare alle seguenti attività: definizione di metodologie, strumenti, criteri e modalità di analisi e diffusione delle buone pratiche, progettazione e coordinamento tecnico di sperimentazioni legate all'evoluzione normativa ed alla qualità ed integrazione dei sistemi di istruzione, formazione e lavoro, dei diritti e le pari opportunità, delle politiche sociali, dei servizi per l'impiego, analisi dei sistemi formativi e del lavoro, coordinamento tecnico e proposizione di metodologie e strumenti in materia di monitoraggio e valutazione, azioni di valutazione degli interventi cofinanziati dal FSE, azioni di assistenza tecnica al PON, all'Autorità di Gestione e agli Organismi intermedi del FSE .

Per quanto riguarda l'"Obiettivo Convergenza" (CONV), si è assicurata un'attenzione maggiore ai sistemi e alle modalità di accompagnamento e supporto, proprio per superare divari che ancora permangono nel territorio, acuiti dal lungo periodo di difficoltà economica attraversato dal Paese a far data dalla prima crisi del 2008. Sono state sviluppate modalità di intervento per il consolidamento di conoscenze, come obiettivo dei diversi interventi anche attraverso una maggiore azione di coinvolgimento, analisi/intervento e disseminazione di esperienze catturando i fabbisogni per "metterli a sistema" attraverso la modellizzazione, standardizzazione e trasferimento di buone pratiche. Gli aspetti di integrazione delle policy e delle reti, inoltre, hanno necessitato di un approccio *multilevel-governance*.

Le attività che L'ISFOL ha realizzato nell'ambito di tale programmazione comunitaria, sono state caratterizzate:

- da un forte valore aggiunto in termini di innovazione e di integrazione e complementarità;
- da capacità di tradurre i risultati della ricerca e dell'osservazione dei fenomeni in specifici supporti consulenziali alle Amministrazioni centrali e alle Regioni dell'obiettivo Convergenza;
- da uno sforzo di concentrare le attività su un numero limitato di priorità e di temi che desse maggiore visibilità ai risultati conseguiti e valorizzasse le sinergie interne.

I Piani di attività FSE 2014 sono stati finanziati, oltre che con risorse di Fondo Sociale Europeo, con i fondi stanziati a favore dell'Isfol a seguito dell'emanazione del Decreto-legge 28 giugno 2013, n. 76, convertito con la Legge 9 agosto 2013, n. 99, art. 5, c. 4 bis. I Piani di attività ISFOL sono diretta derivazione di specifiche committenze: "Autorità di Gestione" Ministero del Lavoro e "Organismi intermedi". Essi sono organizzati per progetti afferenti ai diversi "Obiettivi Specifici" secondo un'articolazione coerente con la struttura dei programmi operativi (Assi e obiettivi specifici). Il Piano d'attività relativo alle tematiche del mercato del lavoro ha sincretizzato l'impatto di dieci anni di "Orientamenti europei per l'occupazione" - dalla "Strategia europea per l'occupazione" alla "Strategia di Lisbona" - sulle politiche attive del lavoro e sui processi di riforma dell'ordinamento del lavoro e delle relazioni industriali in Italia. I progetti realizzati hanno consentito l'analisi degli interventi rivolti specifiche tipologie di destinatari (come giovani, donne, immigrati, disabili) e territori. L'Istituto ha realizzato i progetti tenendo conto dei vari strumenti di politica attiva del lavoro e dell'evoluzione normativa in materia, nonché degli interventi



specifici di mobilità sociale, dinamiche delle retribuzioni, adattabilità dei lavoratori adulti e “intercettazione” della manodopera straniera.

Il contributo dei progetti si è sostanziato in un supporto conoscitivo specifico alla individuazione operativa e concertata di linee di azione di politica attiva del lavoro dedicate ad affrontare adeguatamente i principali fenomeni emergenti nel mercato del lavoro.

Le attività dell'Isfol, come già evidenziato, sono state realizzate in continuità con l'esperienza maturata nell'attuazione dei PON FSE 2000–2006. Una parte consistente delle attività ha avuto lo scopo di rendere disponibili dati affidabili relativi all'utilizzo dei contratti di lavoro, all'impatto sull'organizzazione e sull'investimento in capitale umano nelle imprese. In particolare l'Istituto si è impegnato nella raccolta di dati (in ambito SISTAN) sulla domanda di lavoro delle imprese, e nell'articolazione esclusiva delle singole attività su tematiche emergenti (individuate su base annuale).

In coerenza con le priorità del Governo in tema di analisi dell'evoluzione del mercato del lavoro, con particolare riguardo ai diversi territori e ai *target* a maggiore rischio di disoccupazione di lunga durata e/o di esclusione socio-lavorativa, l'ISFOL ha realizzato attività di ricerca dedicata allo studio del sistema dei c.d. ammortizzatori sociali, ed, in particolare, di quelle misure di intervento ordinario e straordinario previste dall'attuale ordinamento per fronteggiare situazioni di interruzione dell'attività di impresa e più in generale la crisi economica del Paese.

Le attività, a carattere pluriennale, hanno prodotto un sistema di analisi delle misure adottate a livello nazionale/regionale e delle previsioni collettive, nonché di monitoraggio degli effetti, al fine di pervenire ad una base di dati e analisi informativa a supporto della definizione di nuove politiche di intervento o della ridefinizione di quelle già attuate o in fase di attuazione.

L'ISFOL ha mantenuto l'attenzione allo studio delle politiche e dei sistemi per il lavoro, per analizzare l'allineamento agli standard nazionali di qualità e le strategie e le soluzioni organizzative adottate per la realizzazione di carotaggi qualitativi su campioni ristretti di Centri per l'Impiego (Cpi), incentrati sull'erogazione di servizi di rilievo - come ad esempio i Servizi alle imprese -, la focalizzazione su tematiche e target specifici, il raccordo con la formazione professionale, l'integrazione tra politiche attive e passive per il lavoro, l'analisi delle caratteristiche professionali degli operatori dei Centri stessi.

In generale, la logica che ha ispirato l'intervento dell'ISFOL nel quadro dei PON ha inteso coniugare il ruolo di Ente di ricerca con la dimensione applicativa della ricerca stessa attraverso attività di:

- analisi dei processi di riforma, della loro attuazione, dell'evoluzione dei sistemi di istruzione, formazione e lavoro;
- modellizzazione;
- definizione e produzione di strumenti conoscitivi e d'intervento;
- accompagnamento e supporto mirato alle specifiche esigenze delle Regioni obiettivo Convergenza;
- comunicazione e diffusione dei risultati.

**TAVOLA 2 - PIANI ATTIVITA' FSE 2007-2013 (ANNUALITA' 2014)**

**PON "Governance e Azioni di sistema" Convergenza**

<b><u>Asse A - Adattabilità</u></b>
<b><i>Obiettivo specifico 1.1</i></b>
Contributo al Monitoraggio dell'occupazione in Italia
Implementazione e sviluppo di strumenti per favorire l'adattabilità della forza lavoro occupata e/o
<b><i>Obiettivo specifico 1.2</i></b>
Il sistema nazionale di certificazione e validazione delle competenze per la mobilità lavorativa e p
<b><i>Obiettivo specifico 1.3</i></b>
Contrasto al lavoro irregolare
Lavoro sommerso, economia informale e politiche per l'emersione
<b><i>Obiettivo specifico 1.4</i></b>
Lo sviluppo dell'apprendistato e dei tirocini
Formazione e impresa formativa
Scift Aid
<b><u>Asse B - Occupabilità</u></b>
<b><i>Obiettivo specifico 2.1</i></b>
Valorizzazione delle informazioni disponibili per l'analisi dei mercati del lavoro regionali a suppo
Estensione del progetto Pro.P
Consolidamento e ampliamento del programma Pro.P
Analisi di target specifici del mercato del lavoro
Servizi integrati di coordinamento
<b><i>Obiettivo specifico 2.2</i></b>
Contrasto alla povertà e all'esclusione finanziaria
Implementazione dei sistemi di valutazione delle politiche per l'occupabilità
Analisi delle dinamiche e delle politiche regionali di inserimento lavorativo dei giovani
Osservazione e analisi degli interventi per l'occupabilità
Attività di supporto metodologico alle analisi statistiche per l'osservazione e la valutazione delle
Politiche per l'occupabilità e sviluppo territoriale
<b><i>Obiettivo Specifico 2.3</i></b>
L'economia sociale: soggetti, metodi e strumenti per l'innovazione
<b><u>Asse C - Capitale Umano</u></b>
<b><i>Obiettivo specifico 3.1</i></b>
Servizi Trasversali di Coordinamento
Analisi e Valutazione delle competenze degli adulti: la metodologia PIAAC
Monitoraggio dei piani di zona e supporto alla sperimentazione della nuova social card
Supporto semestre Presidenza Italiana UE realizzazione eventi D.G. Terzo Settore
<b><u>Asse D - Pari Opportunità</u></b>
<b><i>Obiettivo specifico 4.1</i></b>
Linee di intervento per favorire l'inclusione socio-lavorativa delle donne vittime di violenza e sup
<b><u>Asse E - Capacità Istituzionale</u></b>
<b><i>Obiettivo specifico 5.4</i></b>
Governance, qualità dei sistemi e strumenti per la valutazione

<b>Asse F - Transnazionalità</b>
<i>Obiettivo specifico 6.1</i>
Cooperazione transnazionale
<i>Obiettivo specifico 6.2</i>
Cooperazione transnazionale - AT Regioni

## PON "Azioni di sistema" Competitività

<b>Asse A - Adattabilità</b>
<i>Obiettivo specifico 1.1</i>
Contributo al Monitoraggio dell'occupazione in Italia
Implementazione e sviluppo di strumenti per favorire l'adattabilità della forza lavoro occupata e/o
<i>Obiettivo specifico 1.2</i>
Il sistema nazionale di certificazione e validazione delle competenze per la mobilità lavorativa e p
<i>Obiettivo specifico 1.3</i>
Lavoro sommerso, economia informale e politiche per l'emersione
Contrasto al lavoro irregolare
<i>Obiettivo specifico 1.4</i>
Lo sviluppo dell'apprendistato e dei tirocini
Formazione e impresa formativa
Scif Aid
<b>Asse B - Occupabilità</b>
<i>Obiettivo specifico 2.1</i>
Analisi di target specifici del mercato del lavoro
Consolidamento e ampliamento del programma Pro.P
Valorizzazione delle informazioni disponibili per l'analisi dei mercati del lavoro regionali a suppo
Estensione del progetto Pro.P
Servizi integrati di coordinamento
<i>Obiettivo specifico 2.2</i>
Implementazione dei sistemi di valutazione delle politiche per l'occupabilità
Analisi delle dinamiche e delle politiche regionali di inserimento lavorativo dei giovani
Osservazione e analisi degli interventi per l'occupabilità
Attività di supporto metodologico alle analisi statistiche per l'osservazione e la valutazione delle
Politiche per l'occupabilità e sviluppo territoriale
<b>Asse C - Capitale Umano</b>
<i>Obiettivo Specifico 3.1</i>
Servizi Trasversali di Coordinamento
Analisi e Valutazione delle competenze degli adulti: la metodologia PIAAC
Valorizzazione del SIONP nel Piano d' Azione Nazionale sulla responsabilità sociale d'impresa e terr
Monitoraggio dei piani di zona e supporto alla sperimentazione della nuova social card
Supporto semestre Presidenza Italiana UE realizzazione eventi D.G. Terzo Settore
<b>Asse D - Transnazionalità</b>
<i>Obiettivo specifico 4.1</i>
Cooperazione transnazionale



<i>Obiettivo specifico 4.2</i>
Cooperazione transnazionale - AT Regioni
<u>Asse E - Assistenza Tecnica</u>
<i>Obiettivo specifico 5.1</i>
Governance, qualità dei sistemi e strumenti per la valutazione

**TAVOLA 3 - PIANI ATTIVITA' FSE 2007-2013 (ANNUALITA' 2013 PROROGATA AL 2014)**

**PON "Governance e Azioni di sistema" Convergenza**

<u>Asse C - Capitale Umano</u>
<i>Obiettivo Specifico 3.1</i>
Analisi e anticipazione dei fabbisogni professionali e delle competenze
Apprendimento e certificazione delle competenze
Valutazione delle competenze degli adulti: la metodologia PIAAC
Politiche attive del Lavoro, Sviluppo territoriale e Mezzogiorno
<u>Asse E - Capacità Istituzionale</u>
<i>Obiettivo Specifico 5.4</i>
Governance, qualità dei sistemi e strumenti per la valutazione

**PON "Azioni di sistema" Competitività**

<u>Asse C - Capitale Umano</u>
<i>Obiettivo Specifico 3.1</i>
Analisi e anticipazione dei fabbisogni professionali e delle competenze
Indagine sulle transizioni scuola-lavoro
Apprendimento e certificazione delle competenze
Valutazione delle competenze degli adulti: la metodologia PIAAC
Politiche attive del Lavoro, Sviluppo territoriale e Mezzogiorno
<u>Asse E - Assistenza Tecnica</u>
<i>Obiettivo Specifico 5.1</i>
Governance, qualità dei sistemi e strumenti per la valutazione

## 1.2.2. – Altri programmi comunitari ed iniziative dell'Istituto

L'Isfol svolge attività di particolare rilievo per i sistemi di istruzione/formazione e lavoro in Italia, nell'ambito dell'assistenza tecnica legata ad altre linee di finanziamento comunitario, nello specifico:

- **Programma comunitario Erasmus Plus** (coordinato dal Ministero del Lavoro e dal Ministero dell'istruzione, università e ricerca scientifica) mediante l'"Agenzia Nazionale", istituita presso l'Isfol, cui è stata affidata la gestione di specifiche azioni del Programma per il periodo 2014-2020.
- **Programma comunitario EUROPASS** (Autorità di gestione è il Ministero del Lavoro) mediante un Centro Nazionale, istituito presso l'Isfol.
- **Programma comunitario CRNO EUROGUIDANCE ITALY** (coordinato dal Ministero del Lavoro).

L'**Agenzia Nazionale Erasmus Plus**<sup>1</sup>, in qualità di agenzia esecutiva per specifiche azioni della Commissione europea (Direzione generale istruzione e cultura) assomma una pluralità di compiti di natura diversa; è chiamata, infatti, ad azioni di:

- erogazione dei finanziamenti e controllo delle iniziative finanziate;
- informazione, di assistenza tecnica;
- valutazione dei progetti presentati dai soggetti attuatori, e relativa contrattualizzazione;
- animazione e disseminazione/valorizzazione dei risultati e di monitoraggio tematico.

La linea finanziaria che sostiene l'operatività dell'Agenzia è la *convenzione di funzionamento* con la Commissione europea, cui è allegato un programma di lavoro su base annuale sottoscritto dai Ministeri coordinatori (MLPS e MIUR). I Ministeri cofinanziano le attività dell'Agenzia con propri atti (decreti e /o convenzioni), sulla base di un piano esecutivo di funzionamento, che declina ulteriormente le attività previste dal programma di lavoro.

Nel corso dell'annualità 2014, l'Agenzia Nazionale ha realizzato le attività pianificate nell'ambito del *Work Programme* e del relativo Piano esecutivo di funzionamento. In particolare sono state realizzate regolarmente le attività di informazione e promozione del Programma (anche attraverso web), di assistenza tecnica a potenziali candidati e beneficiari di finanziamenti, di selezione delle candidature, di contrattualizzazione e gestione dei progetti approvati con riferimento a tutte le azioni a titolarità dell'Agenzia Nazionale, nonché le relative attività di monitoraggio dei beneficiari ed i relativi controlli primari (attività programmate e realizzate nel rispetto di quanto previsto nella Guida per le Agenzie Nazionali).

---

<sup>1</sup> Cfr Delegation Agreement n. 2014-0035 Education and vocational training, Coordination of Erasmus+ Director;

**EUROPASS**<sup>2</sup> Europass è un portafoglio di “dispositivi europei” per la trasparenza delle qualifiche e delle competenze (i dispositivi sono 5: curriculum vitae, passaporto delle lingue, mobilità, supplemento al certificato, supplemento al diploma). L'ISFOL è Centro Nazionale Europass (National Europass Centre, NEC) con compiti di coordinamento e promozione dei dispositivi. Il Centro Nazionale fa parte di una rete europea coordinata dalla Commissione Europea.

**CRNO EUROGUIDANCE ITALY**<sup>3</sup> *Centro Nazionale Euroguidance* per gli operatori di orientamento e diffusione materiali informativi; organizzazione visite di studio per operatori; redazione //i Newsletter; percorsi di e-learning; gestione del sito [www.isfol.it/euroguidance](http://www.isfol.it/euroguidance); partecipazione alle attività della rete europea EUROGUIDANCE; aggiornamento Portale Ploteus.

**PROGETTO European Qualifications Framework EQF National Coordination Points**<sup>4</sup> Quadro comune europeo di riferimento che collega tra loro i quadri e i sistemi di qualificazione dei paesi aderenti per promuovere la mobilità dei cittadini e agevolare l'apprendimento permanente.

### 1.2.3. – Piani e progetti nazionali e altri progetti internazionali

**Altri piani e progetti** (18) sono di minor peso finanziario di quelli precedentemente considerati. Insieme, infatti, impegnano l'1,16%, per un valore complessivo di circa € 972 mila del Piano ISFOL 2014, al netto del contributo istituzionale.

Di seguito il dettaglio dei progetti:

**PROGETTO “ELGPN (European Lifelong Guidance Policy network)”** coordinato dall'Università di JYVASKILA in Finlandia<sup>5</sup>.

**PROGETTO “NATIONAL ECVET TEAM”**<sup>6</sup>.

**PROGETTO “EUROGUIDANCE PLOTEUS”**<sup>7</sup>:

La Rete Euroguidance è il network per la mobilità internazionale dei giovani europei.

**PROGETTO “NETWBL – WORK BASED LEARNING AND APPRENTICESHIP”**<sup>8</sup>. NetWBL mira a rafforzare percorsi di apprendimento

<sup>2</sup> Cfr Decision Number 2014-1166/001-001 Education, Audiovisual and Culture Executive Agency;

<sup>3</sup> Cfr Decision Number 2014-0674/001-001 del 29/06/2014 Education, Audiovisual and Culture Executive Agency;

<sup>4</sup> Cfr. Decision Number 2014-1140/001-001 Education, Audiovisual and Culture Executive Agency;

<sup>5</sup> Cfr. Grant Agreement n. EAC-2012-0638 Directorate General Education and Culture e Nota MLPS prot. 40/0025996 del 10/07/2014 per finanziamento aggiuntivo;

<sup>6</sup> Cfr. Delegation Agreement n. 2014-0035 Education and vocational training, Coordination of Erasmus+ Director;

<sup>7</sup> Cfr. Decision Number 2013-4773/023-001 Education, Audiovisual and Culture Executive Agency;

basato sul lavoro nei sistemi di istruzione e formazione (IFP) esistenti e di istruzione superiore (HE) e a sostenere in particolare l'apprendistato.

**PROGETTO “IMPLEMENTATION OF THE EUROPEAN AGENDA FOR ADULT LEARNING”**<sup>9</sup> - per la sensibilizzazione rispetto al tema dell'apprendimento permanente presso gli operatori pubblici e private, le Parti Sociali, le imprese e gli operatori del terzo settore. Nonché per rilevare e diffondere le diverse esperienze e buone pratiche, promuovendone la trasferibilità nelle aree sfavorite.

**PROGETTO “REFERNET ACTION 2014”**<sup>10</sup>. ReferNet è una rete europea istituita dal Cedefop volta a condividere conoscenze e informazioni sui sistemi nazionali di istruzione e formazione professionale.

**PROGETTO “NATIONAL COORDINATORS FOR THE IMPLEMENTATION OF THE EUROPEAN AGENDA FOR ADULT LEARNING”**<sup>11</sup>.

**PROGETTO “INFORMATIZZAZIONE DEL REGISTRO NAZIONALE DELLE ASSOCIAZIONI DI PROMOZIONE SOCIALE”**<sup>12</sup>. Nell'ambito del progetto viene realizzato e collaudato un sistema informatico per un'efficiente ed efficace tenuta del Registro Nazionale delle associazioni di promozione sociale ex art. 7 della legge 7 dicembre 2000 n. 383.

**PROGETTO “SUPPORTO TECNICO SCIENTIFICO AL MLPS – D.G. TERZO SETTORE E FORMAZIONI SOCIALI”**<sup>13</sup> prevede il rafforzamento le conoscenze del MLPS sul fenomeno dell'economia sociale e del terzo settore, attraverso la costruzione di strumenti informativi ed informatici che consentano la raccolta e la “gestione” di tutte le informazioni relative. La nuova piattaforma integrata supporta lo svolgimento di indagini mirate, ma anche di attività di monitoraggio e valutazione, al fine di rilevare e archiviare informazioni, qualitative e quantitative, tramite il ricorso a differenti modalità di rilevazione. Si stanno inoltre costruendo moduli-archivio per le indagini svolte da Isfol e per far confluire anche queste informazioni nell'archivio SIONP.

**PROGETTO “L'IMPRESA SOCIALE TRA CRISI E INNOVAZIONE”**<sup>14</sup> Lo studio fornisce un quadro empirico rappresentativo delle imprese sociali raccordando le esperienze consolidate di impresa sociale in Italia a quelle più sperimentali di influsso europeo.

**PROGETTO “PROMOZIONE CIVILE ED INNOVAZIONE SOCIALE”**<sup>15</sup> L'attività di ricerca e confronto scientifico permette di recuperare i principali stimoli del dibattito internazionale e metterli a disposizione del contesto nazionale tramite

---

<sup>8</sup> Cfr. Grant Agreement 2013-3720 Education, Audiovisual and Culture Executive Agency;

<sup>9</sup> Cfr. Decision n. 2012 - 3853/001-001 Education, Audiovisual and Culture Executive Agency;

<sup>10</sup> Cfr. Specific Grant Agreement n. 2013-0152/GP/RPA/ReferNet-SGA/001/13 Cedefop;

<sup>11</sup> Cfr. Agreement Number 2014-3007/001-001 Education, Audiovisual and Culture Executive Agency;

<sup>12</sup> Cfr. Convenzione del 23 dicembre 2013 con il MLPS D.G. Terzo Settore e Formazioni Sociali;

<sup>13</sup> Cfr. Convenzione del 24 dicembre 2012 con il MLPS D.G. Terzo Settore e Formazioni Sociali;

<sup>14</sup> Cfr. Convenzione del 24 dicembre 2012 con il MLPS D.G. Terzo Settore e Formazioni Sociali;

<sup>15</sup> Cfr. Convenzione del 24 dicembre 2012 con il MLPS D.G. Terzo Settore e Formazioni Sociali;

seminari di studio e pubblicazioni, che arricchiscono le nuove funzioni transitate nella responsabilità della DG Terzo Settore.

**PROGETTO “CONTRIBUTO ISFOL AL RAPPORTO CNEL SUL MERCATO DEL LAVORO 2013-2014”**<sup>16</sup> Si è prodotto il Report Progettuale di approfondimento di alcune aree tematiche, di particolare centralità rispetto al dibattito politico e alle principali Raccomandazioni che la Commissione Europea ha recentemente posto all'attenzione del nostro Paese.

**PROGETTO “VITA INDIPENDENTE”**<sup>17</sup> Attività di monitoraggio e valutazione delle azioni implementate sui territori, con alimentazione di un data-base dinamico contenente le principali informazioni inerenti le attività realizzate nell'ambito dei progetti. Viene prodotto un rapporto sull'implementazione degli interventi stessi, intesi come universo di riferimento per l'attività di analisi.

**PROGETTO “IL MONITORAGGIO E LA VALUTAZIONE DEL PIANO DELLA GARANZIA PER I GIOVANI IN ITALIA”**<sup>18</sup> Avvio dell'attività di monitoraggio e valutazione dell'attuazione degli interventi, in grado di dare evidenze sul numero e sulle caratteristiche dei destinatari raggiunti dall'Iniziativa per l'Occupazione Giovani, sull'avanzamento della spesa e sugli effetti delle misure previste sulla condizione occupazionale dei destinatari.

#### **1.2.4. – I COMMITTENTI**

I risultati della ricerca interdisciplinare, degli studi, analisi indagini, prodotti dall'Isfol seguono le priorità dettate dalle sollecitazioni e indirizzi degli Stakeholders, nazionali e comunitari che spesso sono anche committenti finanziatori dei progetti. Di seguito i Programmi e i Progetti che costituiscono il Piano di attività dell'Istituto sono stati elencati in relazione ai principali committenti:

- Ministero del Lavoro e delle Politiche sociali - Direzione Generale per le Politiche attive e passive del lavoro
- Ministero del Lavoro e delle Politiche sociali - Direzione Generale per le Politiche dei Servizi per il Lavoro
- Ministero del Lavoro e delle Politiche sociali - Direzione Generale per il Terzo settore e le formazioni sociali
- Ministero del Lavoro e delle Politiche sociali - Direzione Generale Inclusione e Diritti Sociali e Resp.sociale delle imprese
- Presidenza del Consiglio dei Ministri - Dipartimento “Pari opportunità”
- Commissione europea
- Regioni e Province
- Altro

---

<sup>16</sup> Cfr. Convenzione operativa del 26 marzo 2014 con il CNEL;

<sup>17</sup> Cfr. Protocollo d'Intesa e DD 301/2013 di approvazione, del 20 dicembre 2013, del MLPS D.G. Inclusione e Politiche Sociali;

<sup>18</sup> Cfr. D.D. 1658/Segr.D.G.2014 del 4 agosto 2014, del MLPS D.G. Politiche Attive e Passive del Lavoro.

Per ciascuna tipologia di committenza è stato calcolato il peso percentuale delle risorse finanziarie di ciascun programma e piano. Nella voce TOTALE di ciascun committente è stato calcolato il peso percentuale delle risorse finanziarie di tutta l'attività del committente rispetto alle risorse finanziarie di tutto il Piano 2014 dell'Istituto (al netto del fondo istituzionale).

Recependo quanto evidenziato dalla Corte dei Conti, Sezione di controllo sugli Enti, in merito alla rilevante consistenza delle partite di giro, nel 2014 si è provveduto, a seguito della stipula della convenzione 2014, ad appostare tra le partite correnti le risorse del Programma comunitario Erasmus Plus relative alle azioni decentrate.

Per tale motivo e come si evince dalla tabella seguente, rispetto agli esercizi precedenti il peso percentuale dei finanziamenti provenienti da Istituzione comunitarie è aumentato rispetto ai finanziamenti nazionali.

I committenti possono essere raggruppati in:

- amministrazioni centrali
- amministrazioni regionali-provinciali
- istituzioni comunitarie /ministeri
- altri soggetti

- a) **AMMINISTRAZIONI CENTRALI** - Il Ministero del Lavoro ha contribuito al finanziamento delle attività 2014 dell'Istituto nella misura del 34,54%. All'interno di tale valore posizione di assoluto rilievo va riservata alla D.G. "Politiche Attive e Passive del Lavoro" con il 29,55%, seguita dalla D.G. "Per le Politiche dei Servizi per il Lavoro" con il 3,03%, dalla D.G. "Per il Terzo settore e le Formazioni Sociali" con il 1,38%, dalla D.G. "per l'inclusione e le politiche sociali" con il 0,05%. La Presidenza del Consiglio dei Ministri tramite il Dipartimento per le Pari Opportunità ha finanziato nella misura del 0,53% le attività 2014.
- b) **ISTITUZIONI COMUNITARIE** con cofinanziamenti nazionali per progetti diversi dalla Programmazione FSE. La Commissione europea ha contribuito al finanziamento delle attività per un valore percentuale del 65,31%.
- c) L'importanza dei progetti ed attività riferibile ad **ALTRI SOGGETTI**, sebbene meno significativo da un punto di vista finanziario, è da valutare in relazione alla qualità dei rapporti interistituzionali instaurati e ai prodotti e risultati di ricerca avviati e conseguiti.



**Tavola 4 - Distribuzione dei Progetti per committenza**

COMMITTENTE	PROGRAMMI/PIANI/PROGETTI	RISORSE FINANZIARIE	%	%
Ministero del Lavoro e delle Politiche Sociali - Direzione Generale per le Politiche Attive e Passive del Lavoro	PON "Governance e Azioni di sistema " Convergenza	9.931.453,77	59,94%	17,71%
	MLPS DG PAPL / CONTRIBUTO STRAORDINARIO 2014 - LEGGE N.99 DEL 9/08/2013	6.000.000,00	38,21%	10,71%
	PON "Azioni di sistema " Competitività	484.012,78	2,92%	0,86%
	D.D. 179/CONT/III/2013 - progetto "Post secondary vocational training courses"	120.000,00	0,72%	0,21%
	Finanziamento integrativo RETE ELGPN - 2014	28.000,00	0,16%	0,05%
	DD 1658SegrDG/2014 "Monitoraggio e valutazione Piano Garanzia Giovani In Italia"	7.800,00	0,05%	0,01%
	<b>Totale</b>	<b>18.569.268,53</b>	<b>100,00%</b>	<b>29,56%</b>
Ministero del Lavoro e delle Politiche Sociali - Direzione Generale per le Politiche dei Servizi per il Lavoro	PON "Governance e Azioni di sistema " Convergenza	1.331.955,11	78,23%	2,37%
	PON "Azioni di sistema " Competitività	370.731,80	21,77%	0,86%
	<b>Totale</b>	<b>1.702.686,91</b>	<b>100,00%</b>	<b>3,03%</b>
Ministero del Lavoro e delle Politiche Sociali - Direzione Generale per il Terzo Settore e le Formazioni Sociali	PON "Governance e Azioni di sistema" Convergenza	335.568,84	43,41%	0,80%
	Progetto di Informatizzazione del Registro Nazionale delle Associazioni di Promozioni Sociale e realizzazione di una banca dati	235.000,00	30,40%	0,42%
	PON "Azioni di sistema " Competitività	73.299,58	9,48%	0,13%
	D.D. 690/2008 - MLPS D.G. Terzo Settore e Formazioni Sociali - Convenzione del 24/12/2012	71.114,45	9,20%	0,13%
	D.D. 1002/2008 - MLPS D.G. Terzo Settore e Formazioni Sociali - Convenzione del 24/12/2012	45.573,00	5,90%	0,08%
	D.D. 563/2008 - MLPS D.G. Terzo Settore e Formazioni Sociali - Convenzione del 24/12/2012	12.412,55	1,61%	0,02%
	<b>Totale</b>	<b>772.968,42</b>	<b>100,00%</b>	<b>1,38%</b>
Ministero del Lavoro e delle Politiche Sociali - Direzione Generale per l'inclusione e le politiche sociali	Progetto Vita Indipendente	28.000,00	100,00%	0,05%
	<b>Totale</b>	<b>28.000,00</b>	<b>100,00%</b>	<b>0,08%</b>
Presidenza del Consiglio dei Ministri - Dipartimento delle Pari Opportunità	PON "Governance e Azioni di sistema" Convergenza	300.000,00	100,00%	0,53%
	<b>Totale</b>	<b>300.000,00</b>	<b>100,00%</b>	<b>0,83%</b>
Commissione Europea/Ministeri	Erasmus Plus 2014 - Finanziamento Azioni Decentrate	33.824.925,00	92,32%	60,31%
	Erasmus Plus 2014 contributo di funzionamento -Delegation Agreement EAC-2014-0035	2.002.870,00	5,47%	3,57%
	Centro Nazionale Europass 2014	208.500,00	0,57%	0,37%
	Centro Nazionale Euroguidance 2014	170.000,00	0,46%	0,30%
	Implementation of the European Agenda for Adult Learning - Decision n.2012 - 3853/001-001	120.455,15	0,33%	0,21%
	European Qualifications Framework - National Coordination Point (EQF-NCP) 2014	83.000,00	0,23%	0,15%
	University of Jyväskylä - ELGPN Grant 2013-2014	66.400,00	0,18%	0,12%
	National Team of ECVET Experts 2014 -Delegation Agreement EAC-2014-0035	58.124,00	0,15%	0,10%
	Euroguidance Ptoeus 2014 - Project n. 386403-LLP-1-2013-2-IT-KAI- Euroguid	46.000,00	0,13%	0,08%
	Implementation of the European Agenda for Adult Learning - Grant 2014-3007/001-001	35.189,91	0,10%	0,06%
	NETWBL "Thematic network work based learning" Grant 2013-3720	20.914,00	0,08%	0,04%
	<b>Totale</b>	<b>36.834.178,06</b>	<b>100,00%</b>	<b>65,31%</b>
	Altri	Refernet Action 2014 - Specific Grant Agreement 2013-0152/GP/RPA/ReferNet-SGA/001/13	43.820,00	52,16%
Contributo Isfol al rapporto CNEL sul Mercato del Lavoro 2013-2014		40.000,00	47,84%	0,07%
<b>Totale</b>		<b>83.820,00</b>	<b>100,00%</b>	<b>0,16%</b>
	<b>Totale Complessivo</b>	<b>58.088.719,94</b>		<b>100,00%</b>
<b>Il totale generale non comprende il Fondo Istituzionale pari ad euro 27.227.700,00</b>				

## **2. Criteri generali per la redazione del Bilancio**

La presente Relazione sulla gestione fornisce un accurato commento al Rendiconto Generale dell'Esercizio 2014, redatto secondo gli schemi previsti dal Regolamento di Amministrazione, Contabilità e Finanza vigente alla data del 31.12.2014.

Con la presente introduzione si intende fornire un semplice quadro riepilogativo delle principali risultanze della gestione contabile dell'Istituto, illustrando, in modo sintetico ma esaustivo, le principali poste di bilancio.

Il presente Rendiconto generale è stato redatto distintamente per la parte di attività riferibili alle tre Gestioni, rispettivamente:

- Gestione contabilità ordinaria;
- Gestione contabilità speciale;
- Gestione contabilità ex Istituto Affari Sociali (IAS), (per i soli residui esercizi precedenti).

Si considera "Gestione ordinaria", l'attività istituzionale dell'Isfol finanziata dal contributo ordinario di funzionamento.

Rientrano nella "Gestione contabilità speciali" le attività finanziate da soggetti esterni, il cui utilizzo è sottoposto a vincoli di destinazione. Riguarda tutto ciò che l'Istituto gestisce al di fuori delle proprie attività istituzionali, in particolare:

- attività a valere sulla Programmazione comunitaria dei Fondi Strutturali 2007-2013;
- Programmi comunitari per la cui attuazione nello Stato membro Italia l'incarico è stato affidato all'Istituto ("Erasmus Plus", "Euroguidance", "Europass", ecc.);
- altre risorse finanziarie derivanti da accordi e convenzioni con soggetti e istituzioni nazionali e internazionali.

La "Gestione contabilità ex IAS" si riferisce alle attività del soppresso ente Istituto per gli Affari Sociali (IAS) a seguito del Decreto legge n. 78 del 31 maggio 2010, l'art. 7 comma 15, convertito in legge n. 122 del 30/07/2010 gli Affari Sociali (IAS) che ha previsto il trasferimento all'ISFOL delle relative funzioni e di tutti i rapporti giuridici attivi e passivi. Nella "Gestione contabilità ex IAS" sono appostati i residui relativi agli esercizi precedenti il 2011, in quanto, per effetto della incorporazione avvenuta con la III nota di variazione al bilancio di previsione 2010, a far data dal 01.01.2011, tutte le attività dell'ex IAS sono state redistribute all'interno della contabilità Istituzionale e delle contabilità speciali.



Il Rendiconto Finanziario Decisionale ha registrato stanziamenti in entrata totali pari ad € 139.795.638,28 di cui;

- € 85.869.200,44 di Entrate correnti;
- € 476.437,84 di Entrate in conto capitale;
- € 53.450.000,00 di partite di giro.

Di seguito si riporta il dettaglio degli stanziamenti in entrata per le tre Gestioni:

- relativamente alla "**Gestione contabilità ordinaria – Istituzionale**", si evidenziano stanziamenti in entrata per un importo totale di € 30.232.411,22 così distinte:
  - € 29.780.480,50 di Entrate correnti;
  - € 451.930,72 di Entrate in conto capitale;
  - € 0,00 di partite di giro
- relativamente alla "**Gestione contabilità speciali**", si evidenziano stanziamenti in entrata per un importo totale di € 109.563.227,06 così distinte:
  - € 56.088.719,94 di entrate correnti;
  - € 24.507,12 di entrate in conto capitale;
  - € 53.450.000,00 di partite di giro.
- relativamente alla "**Gestione contabilità ex las**", non si evidenziano stanziamenti in entrata.

Il Rendiconto Finanziario Decisionale ha registrato stanziamenti in uscita pari ad € 151.035.705,88 di cui:

- € 96.343.647,65 di Spese correnti;
- € 1.242.058,23 di Spese in conto capitale;
- € 53.450.000,00 di partite di giro.

Di seguito si riporta il dettaglio degli stanziamenti in uscita per le tre Gestioni:

- relativamente alla "**Gestione contabilità ordinaria – Istituzionale**", si evidenziano stanziamenti in uscita per un importo totale di € 38.788.988,45 così distinte:
  - € 37.646.437,34 di Spese correnti;
  - € 1.142.551,11 di Spese in conto capitale;
  - € 0,00 di partite di giro;
- relativamente alla "**Gestione contabilità speciale**", si evidenziano stanziamenti in uscita per un importo totale di € 112.246.717,43 così distinte:
  - € 58.697.210,31 di Spese correnti;
  - € 99.507,12 di Spese in conto capitale;
  - € 53.450.000,00 di partite di giro;

- relativamente alla “**Gestione contabilità ex las**”, non si evidenziano stanziamenti in uscita.

Il pareggio tra le Entrate e le Spese delle tre Gestioni si è realizzato mediante l'utilizzo parziale dell'Avanzo di Amministrazione 2013 per € **11.240.067,60** di cui:

- relativamente alla “**Gestione contabilità ordinaria – Istituzionale**” per € **8.556.577,23**;
- relativamente alla “**Gestione contabilità speciale**” per € **2.683.490,37**;
- relativamente alla “**Gestione contabilità ex las**” per € **0,00**;

L'avanzo di amministrazione a consuntivo del Rendiconto generale 2014, cumulato con gli Esercizi precedenti, ammonta a € **26.669.942,25**, di cui:

- parte vincolata per € **16.380.928,57**
- parte disponibile per € **10.289.013,68**

I residui attivi al termine dell'Esercizio ammontano ad € **87.072.592,55**.

I residui passivi al termine dell'Esercizio ammontano ad € **89.505.477,20**.

La gestione di cassa ha evidenziato una consistenza finale, al 31.12.2014, di € **29.102.826,90** che si riconcilia con il saldo risultante dal Quadro di raccordo dell'esercizio 2014 elaborato dalla BNL cassiera dell'Istituto, con una differenza rilevata di 1 centesimo di Euro in meno.

### **3. Alcuni aspetti caratterizzanti l'Esercizio**

#### ***Gestione del bilancio al 31.12.2014***

Il bilancio di previsione 2014, deliberato dal Consiglio di Amministrazione il 12 dicembre 2013 con delibera n. 25, è stato approvato dal Ministero del Lavoro e delle Politiche Sociali con nota prot. 31/00006823/MA005.A001 del 20 dicembre 2013 e dal Ministero dell'Economia e delle Finanze con nota prot. 5222 del 20 gennaio 2014.

Il Bilancio di Previsione è stato modificato con:

- la I Nota di variazione gestionale, approvata con delibera n. 1 del Presidente dell'Isfol, il 23.01.2014, per la copertura delle spese per l'organizzazione delle Giornate seminariari "Incontri con l'autore...", ai sensi del Comma 6 art. 20 del "Regolamento di amministrazione, finanza e contabilità";
- la I Nota di variazione decisionale, deliberata dal Consiglio di Amministrazione nella seduta del 17 marzo 2014 con delibera n. 4, approvata dal Ministero del Lavoro e delle Politiche Sociali con nota prot. 31/0001954/MA005.A001 del 01 aprile 2014;
- la II Nota di variazione gestionale, approvata con delibera n. 2 del Presidente dell'Isfol, il 14.05.2014, per la copertura delle "spese necessarie alla realizzazione della pubblicazione finale di sintesi delle attività svolte...." ai sensi del Comma 6 art. 20 del "Regolamento di amministrazione, finanza e contabilità";
- la II Nota di variazione decisionale, deliberata dal Consiglio di Amministrazione nella seduta del 18 giugno 2014 con delibera n. 12, approvata dal Ministero del Lavoro e delle Politiche Sociali con nota prot. 31/0004295/MA005.A001 del 01 luglio 2014;
- la III Nota di variazione decisionale, deliberata dal Consiglio di Amministrazione nella seduta del 24 luglio 2014 con delibera n. 17, approvata dal Ministero del Lavoro e delle Politiche Sociali con nota prot. 31/0005188 del 01 agosto 2014;
- la IV Nota di variazione decisionale, deliberata dal Consiglio di Amministrazione nella seduta del 27 novembre 2014 con delibera n. 21, approvata dal Ministero del Lavoro e delle Politiche Sociali con nota prot. 31/0008087 del 16 dicembre 2014;

Principali aspetti caratterizzanti l'esercizio:

1) Tagli al finanziamento Istituzionale dell'Istituto.

I trasferimenti dallo Stato all'Isfol, a seguito dell'applicazione del D.L. n.95 del 06 luglio 2012 allegato n.3 tabella riduzione trasferimenti Enti di Ricerca, sono stati ridotti, rispettivamente, di Euro 1.936.505 per il 2012 e di Euro 5.164.013,00 rispettivamente, per gli esercizi 2013 e 2014. Si è inoltre registrata un'ulteriore riduzione del finanziamento Istituzionale per ad € 2.543.658,00.

- 2) Chiusura programmazione FSE 2007-2013, il passaggio dalla Programmazione dei Fondi Strutturali dell'Unione europea 2007-2013, alla nuova Programmazione 2014-2020 ha comportato nell'esercizio 2014 uno sforzo sul fronte della chiusura di tutte le attività, eccetto quelle prorogate dall'Autorità di gestione nel 2015 ai sensi dei Regolamenti comunitari (meccanismo del "n.+2"), insieme con un'attività di programmazione che ha visto il contributo dell'Isfol con l'attività di assistenza tecnica ai Ministeri per la redazione dei Programmi Operativi Nazionali (PON Spao e PON Inclusione), sulla base del "Accordo di partenariato" dello Stato membro Italia con la Commissione europea approvato in data 30 ottobre 2014.
- 3) Contenzioso eredità esercizi precedenti.  
In considerazione dello stato e della possibile evoluzione del contenzioso in essere non si è ritenuto, nel corso dell'esercizio 2014, di dover incrementare gli accantonamenti già effettuati negli anni precedenti sul capitolo 1.02.06.001 "Uscite per liti, arbitraggi, risarcimenti ed accessori". Detti accantonamenti erano stati rispettivamente di € 7.412.162,12 per il 2012 e di € 2.599.524,95 per il 2013. Per la definizione e la liquidazione dei contenziosi il fondo è stato utilizzato nel corso dell'esercizio 2013 per € 809.783,20 e nel corso dell'esercizio 2014 per € 727.490,74.
- 4) Utilizzo dell'avanzo presunto di amministrazione  
Con il Consuntivo 2013 sono stati radiati tutti i residui di stanziamento e pertanto tutte le risorse a specifica destinazione sono confluite nell'avanzo di amministrazione della "Gestione Contabilità Speciali".  
Tali risorse, relative a progetti a cofinanziamento nazionale o comunitario finanziati con trasferimenti erogati a favore dell'Isfol dal Ministero del lavoro -in virtù della sua qualificazione di "ente *in house*"- sono utilizzabili unicamente per la realizzazione delle attività previste dai contratti e/o convenzioni e con obbligo di restituzione delle somme eventualmente non utilizzate. La Nota MEF RGS Prot. 38158 del 22/04/2014 in risposta ai chiarimenti richiesti dall'Isfol in merito a "utilizzo avanzo presunto di amministrazione" L. 243 del 24 dicembre 2012, che recita: "(...) si ritiene che l'utilizzo dell'avanzo di amministrazione prima dell'approvazione del Rendiconto possa essere assentito solo per la parte dell'avanzo costituito da fondi vincolati, come nel caso di specie concernente le risorse Comunitarie relative alla realizzazione di specifici progetti pluriennali.(...)" ne ha permesso l'utilizzo immediato solo successivamente alla citata nota.
- 5) La gestione della liquidità  
La gestione finanziaria dell'Istituto nel 2014 è contrassegnata da una sostanziale condizione di liquidità che ha permesso un azzeramento degli interessi bancari.
- 6) Nel corso del 2014, è stato definitivamente chiarito che, ai sensi e per effetto del Regolamento finanziario in vigore, (Regulation no. 966/2012), nonché del precedente Regolamento (Regulation no. 1605/2002), le risorse destinate a sovvenzionare gli organismi promotori dei progetti delle misure decentrate Erasmus Plus devono essere depositate presso

specifico conto corrente bancario fruttifero. Entrambi i Regolamenti hanno, infatti, secondo l'interpretazione della Commissione europea forza legale superiore rispetto alla normativa nazionale ai fini dell'interpretazione dell'obbligo di deposito presso conto fruttifero. Quanto sopra è stato da ultimo (a esercizio chiuso), confermato nelle motivazioni addotte dal Ragioniere generale dello Stato nell'autorizzare l'apertura di due nuovi conti correnti intestati all'Isfol fuori "tesoreria unica" che recitano: " quanto previsto dalla Commissione Europea in ordine all'apertura dei due conti correnti bancari specificamente dedicati al progetto, tenuto conto inoltre che le modalità operative del regime di tesoreria unica cui codesto Istituto è assoggettato sono incompatibili con gli obblighi definiti nel citato Accordo di delega stipulato con la Commissione Europea. E considerato, infine, che codesto Istituto, nello svolgimento dei compiti in qualità di Agenzia Nazionale Erasmus Plus, gestisce l'erogazione di risorse non proprie, destinate ai beneficiari del progetto si ritiene che i fondi in parola non possano che essere gestiti attraverso i due conti correnti bancari, escludendo la relativa liquidità dal riversamento nel conto di tesoreria unica" (MEF - RGS - Prot. 16803 del 05/03/2015 – U).

## **4. Organico e movimenti del Personale**

### **4.1. Il quadro generale**

A seguito di quanto disposto dal D.L. n. 95 del 6/7/2012, convertito con modificazioni dalla L. n.135 del 7 agosto 2012, la dotazione organica dell'Isfol è stata rideterminata con il DPCM del 22 gennaio 2013. Pertanto la dotazione organica dell'Istituto risulta essere al 1° gennaio 2014 complessivamente di 416 unità.

Nel 2014, sono stati espletati, tra i vari procedimenti di competenza, i seguenti:

- sono stati espletati e conclusi, i procedimenti per l'attribuzione delle posizioni stipendiali superiori relativamente all'anno 2013, tramite apposita Commissione per la verifica complessiva della regolarità delle attività svolte dai ricercatori/ tecnologi - art. 4, comma 6, CCNL 05.03.1998 secondo biennio economico e s.m.i., e successiva Determina n. 255 del 23/10/2014 di attribuzione delle fasce riconosciute. Tali attribuzioni hanno determinato effetti giuridici dal 2013 ed effetti economici dal 1 gennaio 2015;
- verifica complessiva della regolarità delle attività svolte dai ricercatori e tecnologi - art. 4, comma 6 CCNL 05.03.1998, secondo biennio economico e s.m.i., - per l'annualità 2014 tramite apposita Commissione. Gli esiti determinano effetti giuridici dal 2014 ed effetti economici dal 2015;
- ricostruzioni di carriera di n. 4 ricercatori e tecnologi a seguito di notifica all'ISFOL di n. 3 sentenze ( n. 6973/2014, n. 6291/2014 e 6292/ 2014) con le quali è stata riconosciuta l'anzianità pregressa già maturata in costanza di rapporto di lavoro a tempo determinato come da determine n. 223 del 17/9/2014 e n. 264 del 27/10/2014;
- sottoscrizione, in data 27 gennaio 2014, da parte dell'Amministrazione e delle Organizzazioni Sindacali, dell'Accordo integrativo per l'applicazione del Telelavoro ex art. 21 CCNL EPR 1998-2001. Il medesimo è stato adottato dall'Istituto con la Delibera n. 7 del 14 aprile 2014 del Consiglio di Amministrazione. Con Determina n. 139 del 9 giugno 2014 il Direttore Generale, per dare attuazione al Regolamento e avviare la sperimentazione, ha nominato i componenti del Comitato permanente sul Telelavoro;
- sottoscrizione delle Ipotesi di Accordo integrativo annualità 2011 e 2012 in data 15 novembre 2013 e, a seguito dell'approvazione degli stessi da parte del Dipartimento della Funzione pubblica e del MEF – Ragioneria generale dello Stato con nota del 20/12/2013 prot. 15821, formalizzazione definitiva di detti Accordi integrativi 2011 e 2012 in data

13 marzo 2014 tra la parte trattante dell'Isfol, composta da Presidente e Direttore generale, e le Organizzazioni Sindacali;

- sottoscrizione delle Ipotesi di Accordo integrativo annualità 2013, sottoscritto in data 28 ottobre 2014 tra la parte trattante dell'Isfol, composta da Presidente e Direttore generale, e le Organizzazioni Sindacali;
- determinazione della misura percentuale da attribuire alle indennità relative alle posizioni del personale ricercatore/tecnologo di cui all'art. 22 del DPR 171/1991, con la Delibera del CdA n. 18 del 24 luglio 2014. Successivamente con Determina del Direttore Generale n. 237 del 26 settembre 2014 è stata nominata la Commissione per l'individuazione delle posizioni cui attribuire gli incarichi di responsabilità di cui all'art. 22 del DPR 171/1991. La suddetta Commissione in data 27 novembre 2014 ha concluso i lavori e trasmesso al Direttore generale i relativi verbali;
- conclusione dei lavori da parte della Commissione per la mappatura delle posizioni cui attribuire le indennità di responsabilità del personale dei livelli IV-VIII.

Nel corso del 2014 è stato predisposto altresì il "Piano di fabbisogno del personale per il triennio 2014-2016", che costituisce il presupposto per le determinazioni relative all'avvio di procedure di reclutamento ai sensi di quanto disposto dall'art. 35, commi 4 e 4 bis, del D.lgs. n. 165/2001 e dall'articolo 4, comma 6, del Decreto Legge 101/2013 convertito dalla Legge 125/2013. Per la predisposizione di detto Piano dei fabbisogni di personale si è tenuto conto delle risorse umane disponibili al 31 dicembre 2013, distinte tra personale di ruolo e personale con contratto a tempo determinato, e della loro evoluzione per il triennio 2014-2016, a seguito di una proiezione di fuoriuscita di personale a seguito di pensionamenti e di eventuali assunzioni. Ciò in coerenza con la programmazione delle attività dell'Istituto, basata sul Piano di attività triennale 2014-2016 e sul Piano di attività annuale 2014.

Il Piano di fabbisogno del personale per il triennio 2014-2016 è stato adottato con la Delibera del Consiglio di Amministrazione n. 6 del 17 marzo 2014. Successivamente, con la Delibera del Consiglio di Amministrazione n. 22 del 27 novembre 2014 è stata approvata la rimodulazione dello stesso, a seguito delle modifiche normative intervenute. Con nota prot. 31/0002233/MA005.A001 del 30 marzo 2015 sono state definitivamente approvate le Delibere sopra citate da parte del Ministero del Lavoro e delle Politiche Sociali.

In data 18 dicembre 2013 era stato prorogato, sino al 31 marzo 2014, il Protocollo d'Intesa tra il Ministero del lavoro e delle Politiche sociali e l'Isfol concernente l'assegnazione temporanea, ai sensi dell'art. 23 bis del D.Lgs 165/2001 e smi, di un contingente di personale Isfol al suddetto Ministero. Successivamente detto protocollo d'Intesa è stato ulteriormente prorogato al 31/12/2014. Il personale individuato alla data del 31/12/2014 era pari a 26 unità con contratto a tempo indeterminato e a 25 unità con contratto a tempo determinato.

È proseguita, inoltre, la collaborazione interistituzionale con le Regioni, attraverso personale dell'Istituto distaccato. In particolare, con la Regione Umbria (n. 1 unità a tempo indeterminato assegnata), la Regione Marche (n. 1 unità a tempo determinato assegnata), la Regione Puglia (n. 2 unità a tempo indeterminato assegnate) e la Regione Campania (n. 1 unità a tempo indeterminato assegnata).

Il personale temporaneamente assegnato al MLPS ed alle Regioni conserva lo stato giuridico ed il trattamento economico in godimento previsto dal CCNL vigente di settore degli Enti pubblici di ricerca ed i corrispondenti oneri sono a totale carico del bilancio dell'ISFOL.

#### 4.2. Organico e movimenti di personale

La situazione generale del personale in servizio al 31/12/2014 è la seguente:

##### PERSONALE ISFOL

PERSONALE	UNITA'
Direttore generale	1
Personale di Ruolo	356
Personale a Tempo determinato	249
<b>Totale</b>	<b>606</b>

Il suddetto personale risulta così distribuito nei rispettivi livelli professionali:

PERSONALE	UNITA'
Direttore generale	1
<b>Totale</b>	<b>1</b>
<b>Personale a tempo indeterminato</b>	
Dirigente II Fascia	2
I livello professionale	13
II livello professionale	11
III livello professionale	93
IV livello professionale	71
V livello professionale	48
VI livello professionale	47
VII livello professionale	36
VIII livello professionale	35
<b>Totale</b>	<b>356</b>
<b>Personale a Tempo determinato</b>	
III livello professionale	79
V livello professionale	2
VI livello professionale	102
VII livello professionale	61
VIII livello professionale	5



<b>Totale</b>	<b>249</b>
<b>Totale generale al 31/12/2014</b>	<b>606</b>

Per quanto riguarda le aree professionali, il personale in servizio risulta così suddiviso:

Ricercatori e Tecnologi (liv. I-II-III)	196
Area tecnica e di supporto alla ricerca (liv. IV-VIII)	264
Area amministrativa (Direttore, Dirigenti, liv. IV-VIII)	146
<b>Totale</b>	<b>606</b>

A tutto il personale non dirigenziale dell'ISFOL è applicata la disciplina contrattuale prevista per il comparto degli Enti ed Istituzioni di Ricerca, di cui al DPCM n. 593 del 30/12/1993 e, nello specifico, il CCNL applicato è quello firmato il 13 maggio 2009, per il quadriennio normativo 2006-2009.

Al personale dell'area dirigenziale (Direttore Generale e Dirigenti II fascia) è, invece, applicato il CCNL relativo al personale dell'Area VII (Dirigenza delle università e degli enti di sperimentazione e di ricerca) siglato in data 28/07/2010, per il quadriennio normativo 2006/2009.

#### 4.3. Personale a tempo indeterminato

Il personale Isfol a tempo indeterminato in servizio al 31/12/2014 consta complessivamente di n. 356 unità.

I dirigenti di seconda fascia di ruolo in servizio risultavano essere n. 2.

Le cessazioni dal servizio del personale di ruolo nel corso dell'anno risultano pari a n. 4 unità di cui :

- n. 1 OTE VII livello
- n. 1 Funzionario amministrativo IV livello
- n. 1 CTER IV livello
- n. 1 Ricercatore III livello

Alla data del 31/12/2014, n. 5 unità risultano collocate in posizione di comando.

Altre n. 2 unità (1 Primo Ricercatore e 1 Primo Tecnologo) risultano collocate in aspettativa senza assegni ai sensi dell'art. 19 comma 6 del D. Lgs. 30/03/2001, n. 165 e s.m.i in seguito al conferimento di incarichi dirigenziali presso altre Amministrazioni pubbliche.

Risulta , invece, collocata in distacco sindacale retribuito n. 1 unità.

#### 4.4. Personale a tempo determinato

Il personale a tempo determinato in servizio al 31/12/2014 consta complessivamente di n. 249 unità.

Del suddetto personale n. 246 unità sono state assunte a seguito di concorso pubblico con contratto di lavoro individuale a tempo determinato, con profili e livelli diversi, previsti dall'ordinamento del personale degli Enti ed istituzioni di ricerca e sperimentazione, con scadenza al 31/12/2013, prorogate fino al 31/12/2014 a seguito della prosecuzione delle attività affidate all'Isfol da parte del Ministero del Lavoro e delle Politiche Sociali e delle altre Amministrazioni interessate e finanziate con fondi, iniziative e programmi comunitari, nonché ai sensi dell'art. 5, comma 4bis, D.L. 76/2013, conv. dalla L. 99/2013, n. 2 unità con scadenza al 07/02/2015 e 1 unità con scadenza al 7/10/2016.

In data 23 dicembre 2014, con decorrenza 1 gennaio 2015, sono state firmate le proroghe dei contratti a tempo determinato uin scadenza al 31 dicembre 2014. Il nuovo termine è fissato al 31 dicembre 2015 e dovrà intendersi automaticamente posticipato, per tutta la durata della Programmazione Comunitaria 2014—2020, al 31 dicembre 2020, all'atto del ricevimento dei Decreti Direttoriali della Direzione Generale per le Politiche Attive, i Servizi per il Lavoro e la Formazione e della Direzione Generale per l'Inclusione e le Politiche Sociali del Ministero del Lavoro di assegnazione all'ISFOL delle ulteriori attività e delle relative risorse finanziarie a valere sulla suddetta Programmazione comunitaria.

Le parti, inoltre, si sono date atto di quanto convenuto nell'accordo sindacale sottoscritto in data 10 dicembre 2014 tra il Ministero del Lavoro e delle Politiche Sociali, le Organizzazioni Sindacali e l'ISFOL e, in particolare, che qualora intervengano disposizioni legislative che cambino l'assetto ordinamentale del Ministero del Lavoro e delle Politiche Sociali e degli Enti vigilati, potranno intervenire modifiche del contenuto della prestazione del contratto di lavoro, nel rispetto della normativa vigente, della contrattazione collettiva del compatto della ricerca nonché della professionalità acquisita dal lavoratore.

Si tratta nello specifico di:

- n. 28 tecnologi di III livello professionale;
- n. 51 ricercatori di III livello professionale;
- n. 2 funzionari amministrativi di V livello professionale;
- n. 102 collaboratori tecnici di ricerca di VI livello professionale;
- n. 61 collaboratori di amministrazione di VII livello professionale;
- n. 5 operatori tecnici di VIII livello professionale.

#### **4.5. Spesa del personale**

Gli impegni per il costo del personale, nell'esercizio 2014, ammontano ad € 30.189.815,98, di cui liquidati a competenza € 30.022.842,37; gli impegni residui liquidati nel 2014 sono stati pari ad € 179.743,22. Sono state effettuate le opportune valutazioni economiche al fine di rilevarne la competenza al 31/12/2014, determinando così il costo evidenziato nel conto economico, di cui si

dirà nello specifico nella Nota integrativa, pari ad € 31.854.582,84. Tale importo tiene conto di tutte le spese connesse con le retribuzioni del personale dipendente a fronte del rapporto di lavoro intercorrente con l'Ente, relativamente a stipendi, assegni fissi e trattamento accessorio, oneri fiscali, previdenziali, assistenziali a carico dell'Istituto, nonché degli altri oneri in favore del personale stesso.

Gli importi lordi che l'Istituto ha accantonato nelle polizze INA nel corso del 2014 a titolo di TFR e TFS ammontano ad € 1.612.776,66 (di cui € 4.358,47 per imposte).

Per quanto riguarda le posizioni assicurative in gestione presso l'INA-Assitalia, si precisa che attualmente sono in essere sei Convenzioni per la gestione degli accantonamenti delle quote annuali relative al TFS/TFR, incluse tre Polizze acquisite dall'ex IAS.

Ciò premesso, si evidenziano i seguenti contributi previdenziali, a carico dell'ISFOL, con riferimento sia alle posizioni aperte che a quelle cessate:

Enti previdenziali	Contributi versati nell'anno 2014
<i>Gestione INPS</i>	
di cui a tempo indeterminato	€ 822.163,74
<i>Gestione INPS DS</i>	€ 134.776,24
<i>Gestione INPDAP</i>	
di cui a tempo indeterminato	€ 2.545.711,72
di cui a tempo determinato	€ 1.999.006,77
<i>Gestione INPDAP ex ENPDEP</i>	
di cui a tempo indeterminato	€ 13.270,53
di cui a tempo determinato	€ 7.804,65
<i>Gestione INPGI</i>	€ 29.808,54
<i>Totali</i>	€ 5.552.542,19

**DOTAZIONE ORGANICA ISFOL**  
(DPCM del 22 gennaio 2013 e Reg. Org. Delibera n. 24 del 27/11/2014)

<b>Livelli</b>	<b>Profili professionali</b>	<b>Dotazione organica al 31/12/2014</b>
I	Direttore Generale	1
II	Dirigente (II fascia)	3
	<b>totale profilo</b>	<b>4</b>
I	Dirigente di Ricerca	15
II	Primo Ricercatore	31
III	Ricercatore	95
	<b>totale profilo</b>	<b>141</b>
I	Dirigente Tecnologo	3
II	Primo Tecnologo	11
III	Tecnologo	16
	<b>totale profilo</b>	<b>30</b>
IV	Funzionario Amm.ne	5
V	Funzionario Amm.ne	13
	<b>totale profilo</b>	<b>18</b>
IV	C.T.E.R.	69
V	C.T.E.R.	18
VI	C.T.E.R.	31
	<b>totale profilo</b>	<b>118</b>
V	Collaboratore di Amm.ne	17
VI	Collaboratore di Amm.ne	11
VII	Collaboratore di Amm.ne	33
	<b>totale profilo</b>	<b>61</b>
VI	Operatore Tecnico	5
VII	Operatore Tecnico	3
VIII	Operatore Tecnico	33
	<b>totale profilo</b>	<b>41</b>
VII	Operatore Amm.ne	0
VIII	Operatore Amm.ne	3
	<b>totale profilo</b>	<b>3</b>
<b>TOTALE</b>		<b>416</b>

## 5. La gestione di competenza

Al fine di illustrare con maggior dettaglio i dati finanziari maggiormente significativi, si evidenzia che nel Rendiconto Finanziario Gestionale 2014 sono stati registrati:

- in parte Entrate un importo accertato pari a € **106.822.254,21** (colonna f);
- in parte Spese un importo impegnato pari a € **102.011.582,57** (colonna f);
- utilizzo di parte dell'Avanzo di Amministrazione 2013 per € **11.240.067,60**.

Nello specifico le partite di giro ammontano in entrata ad € 22.976.657,22 ed in uscita ad € 22.976.657,22.

Più in particolare, i dati di consuntivo per categorie di bilancio con esclusione delle partite di giro, precedentemente commentate, registrano, rispettivamente per la "parte entrate" e per la "parte spese" di competenza quanto di seguito riportato e dettagliato:

### PER LA PARTE ENTRATE (di competenza)

- accertamenti di entrate correnti per € **83.374.363,31** a fronte dell'importo previsto nel Bilancio di Previsione di € **85.869.200,44** con una minore entrata, rispetto alle previsioni, di € **2.494.837,13**, dovuta ad una riduzione del contributo istituzionale per Euro 2.543.658,00;
- accertamenti di Entrate in Conto Capitale per € **471.233,68** a fronte dell'importo previsto nel Bilancio di Previsione di € **476.437,84** con una minore entrata rispetto alle previsioni di € **5.204,16**.

Complessivamente, quindi rispetto alle previsioni sono state accertate, con esclusione delle partite di giro, minori entrate per € **2.500.041,29**.

Di seguito viene riportato il dettaglio, relativo alle 3 Gestioni, con cui si perviene alla determinazione della posta:

- relativamente alla "Gestione contabilità ordinaria – Istituzionale", si evidenziano entrate accertate per un importo totale di € **27.732.369,93** così distinte:

€ **27.285.643,37** di Entrate correnti  
€ **446.726,56** di Entrate in conto capitale  
€ **0,00** di partite di giro

Complessivamente, quindi rispetto alle previsioni sono state accertate, con esclusione delle partite di giro, minori entrate per € 2.500.041,29;

- relativamente alle "Contabilità Speciali", si evidenziano entrate accertate per un importo totale di € 79.089.884,28 così distinte:

€ 56.088.719,94 di Entrate correnti  
€ 24.507,12 di Entrate in conto capitale  
€ 22.976.657,22 di partite di giro

Complessivamente, con esclusione delle partite di giro, sono state accertate interamente tutte le entrate previste;

- relativamente alla "contabilità ex las", non si evidenziano entrate accertate.

#### PER LA PARTE SPESE (di competenza)

- a) organi dell'Ente, impegni per € 470.986,50 a fronte di € 499.393,76 previsti;
- b) personale, impegni per € 30.189.815,98 a fronte di € 36.277.799,92 previsti;
- c) beni e servizi vari (spese generali), impegni per € 8.769.197,58 a fronte di € 11.676.564,50 previsti, di cui: per locazioni impegni per € 5.277.008,47 a fronte di € 5.687.500,66 previsti e per utenze impegni per € 293.331,13 a fronte di € 508.140,69 previsti. Si segnala che a seguito della rinegoziazione del Contratto di locazione, ai sensi del combinato disposto del DL 6 luglio 2012, n. 95 (convertito dalla legge 7 agosto 2012, n. 135) e del DI 24 aprile 2014, n. 66 (convertito con L. 89 del 23 giugno 2014), che ha anticipato la riduzione del 15% al 1 luglio 2014, si è registrato un minore impegno per la relativa spesa;
- d) attività dell'Ente, impegni per € 2.559.029,62 a fronte di € 7.492.331,08 previsti;
- e) trasferimenti passivi Erasmus Plus per il finanziamento delle azioni decentrate, impegni per € 33.824.925,00 a fronte di € 33.824.925,00 previsti;
- f) oneri finanziari relativi ad interessi passivi e spese bancarie, impegni per € 0,00 a fronte di € 438.533,00 previsti;
- g) imposte e tasse, impegni per € 257.449,47 a fronte di € 273.000,20 previsti;
- h) restituzioni e rimborsi diversi, impegni per € 51.955,62 a fronte di € 2.049.065,50 previsti;

- i) liti, arbitraggi, risarcimenti ed accessori, impegni per **€ 41.126,52** a fronte di **€ 850.000,00** previsti;
- j) trattamento di quiescenza, integrativi e sostitutivi, impegni ed indennità di anzianità al personale cessato dal servizio per **€ 2.067.529,40** a fronte di **€ 2.152.918,40** previsti;
- k) acquisizioni di immobilizzazioni tecniche, impegni per **€ 333.978,67** a fronte di **€ 677.290,30** previsti;
- l) versamenti limiti di legge contenimento della spesa pubblica, impegni per **€ 468.930,99** a fronte di **€ 469.382,83**.

Va sottolineato che le Delibere di spesa sono state assunte nel rispetto dei parametri di riferimento Consip presenti nei listini delle convenzioni attive consultabili nel sito della Consip stessa come descritto dall'Art. 1, comma 4, del D.L. n. 168 del 2004 convertito con Legge n. 191 del 2004.

## **6. La gestione dei Residui**

### **6.1. Il riaccertamento dei residui per gli Esercizi 2006 - 2013**

L'Istituto, a fronte dei rispettivi atti di concessione annuali, emessi dalle varie autorità competenti, per il finanziamento dei piani di attività che si prevedono di realizzare, iscrive nel bilancio di previsione gli stanziamenti con le modalità previste dai suddetti atti (fonte di finanziamento, tipologia).

Sul fronte delle uscite vengono iscritti gli stanziamenti di spesa sui vari capitoli, per un totale complessivo pari all'accertamento di entrata, per la realizzazione di tutte quelle attività previste dai piani e comunque entro il termine stabilito dagli atti stessi con l'attribuzione di specifici obiettivi-funzione e centri di responsabilità amministrativa.

Solo al completamento delle attività, che possono interessare anche più annualità e la cui rendicontazione e accettazione da parte degli enti finanziatori può avvenire oltre le scadenze inizialmente previste, è possibile, dato un quadro storicamente consolidato, effettuare la ricognizione delle risorse utilizzate, che formano pertanto una quota dell'Avanzo di amministrazione e che, per il meccanismo comunitario sopra descritto, non possono essere più impegnate in quanto terminato il periodo che l'Istituto aveva a disposizione per il loro utilizzo.

A completamento dell'iter procedurale, al fine anche di annoverare residui attivi dei quali si è raggiunta la certezza di non esigibilità, l'Istituto procede come da prassi, al livellamento delle poste finanziarie in occasione della consuntivazione dell'esercizio.

Con apposita Delibera del Consiglio di Amministrazione, in sede di approvazione del presente Rendiconto generale 2014, le variazioni sui residui relativi agli Esercizi dal 2006 al 2013, di seguito riportate, sono oggetto di approvazione.

Per le Entrate, il riaccertamento dei residui ha comportato complessivamente minori accertamenti per **€ 1.237.876,07**.

Per le Spese, il riaccertamento ha comportato una variazione negativa complessiva degli impegni pari ad **€ 1.493.906,80**.



## 6.2. Consistenza dei residui per l'Esercizio 2014

La consistenza dei residui al 31 dicembre 2014, evidenzia:

- residui attivi per € 87.072.592,55 di cui € 12.123.077,00 per partite di giro;
- residui passivi per € 89.505.477,20 di cui € 32.744.339,53 per partite di giro.

La forte consistenza dei residui attivi, deriva dal ben noto meccanismo dei finanziamenti derivanti da progetti cofinanziati dall'UE a vario titolo e che costituiscono la quota preponderante delle Entrate del Bilancio dell'Istituto.

Come si ricorderà, infatti, i Regolamenti comunitari, impongono il rimborso delle spese effettivamente sostenute dall'Ente a fronte di apposite certificazioni di spesa.

Risulta quindi evidente che la maggior parte degli accertamenti registrati in Bilancio in conto competenza, vedono il reale incasso da parte dell'Istituto solo all'atto della liquidazione delle singole certificazioni di spesa.

Ne consegue che la maggior parte dei residui attivi va imputata al già citato meccanismo delle attività cofinanziate dall'UE che prevede il rimborso successivamente alla effettiva realizzazione delle attività ed al riscontro della correttezza formale della rendicontazione. La posta include necessariamente anche le differenze imputabili ad attività non realizzate rispetto a quelle preventivamente programmate e finanziate.

Sul fronte dei residui passivi, va evidenziato che le maggiori partite contabili risultano essere relative:

- ad una quota iscritta, nelle partite di giro, per il Programma Leonardo da Vinci che contrattualmente trovano attuazione, dal lato delle uscite di cassa, su un arco di tempo pluriennale, per € 14.996.271,62 (si tratta delle poste relative al totale del finanziamento concesso ai progetti Leonardo la cui erogazione avviene per *tranche* su più esercizi);
- ad una quota iscritta per il Programma Erasmus Plus che contrattualmente trovano attuazione, dal lato delle uscite di cassa, su un arco di tempo pluriennale, per € 33.824.925,00 (si tratta delle poste relative al totale del finanziamento concesso ai progetti Leonardo la cui erogazione avviene per *tranche* su più esercizi);
- residui su impegni, escluse le partite di giro, per € 22.911.772,67, di cui di competenza per € 4.075.404,37;
- residui su impegni delle partite di giro per € 17.748.067,91.

## 7. L'Avanzo di Amministrazione

L'Avanzo del Rendiconto generale 2014, al 31 dicembre 2014 è risultato pari ad € 26.669.942,25, e risulta così distinto:

- relativamente alla gestione “**Ordinaria – Istituzionale**” (finanziata dal contributo ordinario di funzionamento), si evidenzia un avanzo di amministrazione pari a € 12.375.017,90;
- relativamente alla gestione “**Contabilità Speciali**” (attività a valere sulla Programmazione Comunitaria 2007-2013 del FSE, Programmi Comunitari LLP “Erasmus Plus”, “Euroguidance”, “Nec”, altre risorse finanziarie derivanti da accordi e convenzioni con soggetti nazionali e/o internazionali), si evidenzia un avanzo di amministrazione pari ad € 14.294.924,35;
- relativamente alla gestione “**Contabilità ex las**”, non si evidenzia alcun avanzo di amministrazione.

Il suddetto Avanzo presunto di Amministrazione, è così ripartito:

- parte vincolata per € 16.380.928,57 (Gestione ordinaria-Istituzionale, per € 2.086.004,22 e Gestione contabilità speciali, per € 14.294.924,35);
- parte disponibile per € 10.289.013,68 (Gestione ordinaria-Istituzionale).

Nel dettaglio:

Relativamente alla “**Gestione contabilità ordinaria – Istituzionale**”, si evidenzia un avanzo pari a € 12.375.017,90 così distinte:

- parte vincolata per € 2.086.004,22
- parte disponibile per € 10.289.013,68

In relazione al suddetto avanzo va precisato che esso deriva:

- (per circa euro 1,2 mln) dal riaccertamento dei residui passivi alla data del 31/12/2014 connesso al mancato completamento di procedure di evidenza pubblica per gare andate deserte, o per le quali sono pervenute un numero di offerte insufficienti o revocate in autotutela a seguito di una nuova valutazione dell'interesse pubblico originario;
- (per circa euro 3,3 mln) derivante da risparmi del costo del personale dovuti alle mancate assunzioni previste rispetto agli adempimenti relativi a collocamento obbligatorio ai sensi della L. 68/99 e *tum over*, alla mancata erogazione delle retribuzioni di risultato, indennità e trattamento

accessorio; inoltre non sono stati conferiti gli incarichi relativi ad un dirigente di I fascia e ad un dirigente di II fascia;

- (per euro 3,0 mln) relativi al temporaneo rinvio di alcune delle attività previste nel “Piano triennale”, in attesa della verifica dell’effettivo impatto a bilancio dei tagli al contributo Istituzionale intervenuti nel secondo semestre dell’anno;
- (per circa euro 2,5 mln) derivante da una generale contrazione dei servizi generali attivati;

Per la parte vincolata, la destinazione è costituita da:

- parte vincolata, per € 386.915,38, quale “Fondo speciale rinnovi contrattuali” ex Circolare n. 4 del 24 gennaio 2006 del Ministero dell’Economia e delle Finanze;
- parte vincolata, per € 294.000,00 per “Anticipazione di fascia ricercatori e tecnologi dal 2009 al 2012”;
- parte vincolata, per € 355.088,84 per attività di formazione del Personale di Ruolo come da CCNL 2002-2005;
- parte vincolata, per € 1.050.000,00 per risorse destinate al turn over per le annualità 2010, 2011, 2012 e 2013, come da art. 39 c. 1 Legge 27/12/1997 n. 449 e successive modifiche

Riguardo alla parte disponibile se ne prevede l’utilizzo con il prossimo Assestamento di Bilancio 2015.

Relativamente alla gestione “**Gestione contabilità Speciali**”, si evidenzia un avanzo pari a € **14.294.924,35**, interamente vincolato, riconducibile ad attività finanziate da soggetti esterni il cui utilizzo è sottoposto a vincoli di destinazione e riguarda tutto ciò che l’Istituto gestisce al di fuori delle proprie attività istituzionali.

Relativamente alla gestione “**Gestione contabilità ex las**”, non si evidenzia nessun avanzo.

## **8. Rispetto dei limiti finanziari.**

Nel presente Rendiconto alla gestione 2014, si evidenzia il rispetto dei limiti di spesa previsti dalla normativa in vigore, tenendo conto di quanto impegnato dal soppresso Istituto IAS nelle diverse annualità, attraverso l'incremento degli importi cui far riferimento per la quantificazione delle risorse stanziabili.

Nel dettaglio:

- i limiti di spesa per rappresentanza, pubblicità (ai sensi della Legge n. 133 del 6 agosto 2008 e della Legge 122 del 30/07/2010 art. 6 comma 8), applicati ai capitoli finanziati dal contributo istituzionale;
- i limiti di spesa per l'acquisto, la manutenzione, il noleggio e l'esercizio di autovetture (ai sensi dell'art. 15 del D.L. 66/2014 convertito in Legge n. 89 del 23 giugno 2014) applicati ai capitoli finanziati dal contributo istituzionale;
- i limiti di spesa per spese postali e telefoniche (ai sensi della Legge n. 244/2007 art.2 comma 589-593); applicati ai soli capitoli finanziati dal contributo istituzionale;
- i limiti di spesa per missioni, formazione (ai sensi della Legge n. 122 del 30/07/2010 art. 6 comma 12 e 13), applicati ai capitoli finanziati dal contributo istituzionale;
- i limiti di spesa ai compensi degli Organi del Consiglio di Amministrazione e degli Organi collegiali (ai sensi della Legge n. 122 del 30/07/2010 art. 6 comma 3 e 6),
- i limiti di spesa per acquisti di mobili e arredi (ai sensi della Legge 228 del 24/12/2012, art. 1, comma 141), applicati ai soli capitoli finanziati dal contributo istituzionale.

Il tutto alla luce delle indicazioni contenute nelle circolari n. 24 del 23 luglio 2012 e n. 2 del 05/02/2013 emanata dal Dipartimento della Ragioneria Generale dello Stato del Ministero dell'Economia e delle Finanze.

Limiti previsti dalla Legge n. 244 del 24 dicembre 2007 (Legge Finanziaria 2008) come modificato dall'art.8 dalla Legge 122/2010. Sono stati applicati i limiti previsti dall'art. 2, comma 620, in materia di manutenzione ordinaria e straordinaria degli immobili. All'uopo l'Istituto ha provveduto a comunicare all'Agenzia del Demanio i dati relativi al contratto di locazione passiva relativa alla nuova sede di Corso d'Italia, 33, Roma, al fine dell'aggiornamento della base imponibile per l'applicazione dei limiti previsti dalla norma in oggetto. Come specificato nella tab. 9, la somma stanziata nel capitolo di riferimento è di gran lunga inferiore all'1% della base imponibile.

Si evidenzia infine che il valore dell'immobile sito in Via Mancini è stato aggiornato in base alle attuali risultanze catastali, rilevate sul portale dell'Agenzia delle Entrate.

Le somme provenienti dalle riduzioni di spesa derivanti dall'adozione delle misure di cui all'art. 1, comma 141 della legge 24/12/2012 n. 228 pari ad € 209.161,19 sono state versate con mandato n. 914 del 20 giugno 2014.

Le somme provenienti dalle riduzioni di spesa derivanti dall'adozione delle misure di cui all'art. 6, del D.L. 31/05/2010 n. 78 pari ad € 259.769,80 sono state versate con mandato n. 1397 del 23 ottobre 2014.

**Tabella 1**

**TABELLA DIMOSTRATIVA DEL RISPETTO DEI LIMITI IMPOSTI DALLA  
LEGGE 122 /2010 ART.6 COMMA 3**

<b>Compensi organi Istituto</b>					
Componenti organi consiglio di amministrazione e organi collegiali	Importi applicati al 30/04/2010	Limite di stanziamento per l'anno 2014 (90% importi applicati al 30/04/2010)	Stanziamento previsto nel capitolo di spesa Bilancio di Previsione 2014	n. componenti	Importo impegnato nel 2014
Indennità di carica Presidente *	112.999,92	€ 101.699,93	€ 101.699,93	1	€ 101.699,20
Consigliere di amministrazione *	20.655,00	€ 18.589,50	€ 18.589,50	4	€ 74.357,74
Presidente Collegio revisori	20.196,00	€ 18.176,40	€ 18.176,40	1	€ 18.176,00
Revisori	16.830,00	€ 15.147,00	€ 15.147,00	2	€ 30.294,00

**Tabella 2**

**TABELLA DIMOSTRATIVA DEL RISPETTO DEI LIMITI IMPOSTI DALLA  
LEGGE 244/2007 comma 589**

**CAPITOLI FINANZIATI DA ENTRATA CONTRIBUTO ISTITUZIONALE**

**Spese postali**

**capitolo di bilancio n. 1.01.03.003**

Totale impegnato nell'anno 2008	Limite di stanziamento per l'anno 2014 (70% totale impegnato nell'anno 2008)	Stanziamento previsto nel capitolo di spesa Bilancio di Previsione 2014	Importo impegnato nel 2014
<b>€ 28.728,64</b>	<b>€ 20.110,05</b>	<b>€ 20.110,05</b>	
Totale impegnato nell'anno 2008 - EX IAS	Limite di stanziamento per l'anno 2014 (70% totale impegnato nell'anno 2008) - EX IAS	Stanziamento previsto nel capitolo di spesa Bilancio di Previsione 2014	
<b>€ 1.643,35</b>	<b>€ 1.150,35</b>	<b>€ 1.150,35</b>	
<b>€ 30.371,99</b>	<b>€ 21.260,39</b>	<b>€ 21.260,39</b>	<b>€ 1.574,55</b>

**Tabella 3**

**TABELLA DIMOSTRATIVA DEL RISPETTO DEI LIMITI IMPOSTI DALLA  
LEGGE 244/2007 comma 593**

<b>CAPITOLI FINANZIATI DA ENTRATA CONTRIBUTO ISTITUZIONALE</b>			
<b><u>Spese telefoniche</u></b>		<b>capitolo di bilancio n. 1.01.03.004</b>	
<b>Totale impegnato nell'anno 2008</b>	<b>Limite di stanziamento per l'anno 2014 (70% totale impegnato nell'anno 2008)</b>	<b>Stanziamento previsto nel capitolo di spesa Bilancio di Previsione 2014</b>	<b>Importo impegnato nel 2014</b>
<b>€ 81.655,46</b>	<b>€ 57.158,82</b>	<b>€ 57.158,82</b>	
<b>Totale impegnato nell'anno 2008 - EX IAS</b>	<b>Limite di stanziamento per l'anno 2014 (70% totale impegnato nell'anno 2008) - EX IAS</b>	<b>Stanziamento previsto nel capitolo di spesa Bilancio di Previsione 2014</b>	
<b>€ 29.808,04</b>	<b>€ 20.865,63</b>	<b>€ 20.865,63</b>	
<b>€ 111.463,50</b>	<b>€ 78.024,45</b>	<b>€ 78.024,45</b>	<b>€ 8.274,40</b>



**Tabella 4**

**TABELLA DIMOSTRATIVA DEL RISPETTO DEI LIMITI IMPOSTI DALLA  
LEGGÉ 122/2010 ART.6 COMMA 8**

<b>CAPITOLI FINANZIATI DA ENTRATA CONTRIBUTO ISTITUZIONALE</b>			
<b><u>Spese di rappresentanza</u></b>		<b>capitolo di bilancio n. 1.01.03.054</b>	
<b>Totale impegnato nell'anno 2009</b>	<b>Limite di stanziamento per l'anno 2014 (20% totale impegnato nell'anno 2009)</b>	<b>Stanziamento previsto nel capitolo di spesa Bilancio di Previsione 2014</b>	<b>Importo impegnato nel 2014</b>
<b>€ 1.427,60</b>	<b>€ 285,52</b>	<b>€ 285,52</b>	
<b>Totale impegnato nell'anno 2009 - EX IAS</b>	<b>Limite di stanziamento per l'anno 2014 (20% totale impegnato nell'anno 2009) - EX IAS</b>	<b>Stanziamento previsto nel capitolo di spesa Bilancio di Previsione 2014</b>	
<b>€ 516,31</b>	<b>€ 103,26</b>	<b>€ 103,26</b>	
<b>€ 1.943,91</b>	<b>€ 388,78</b>	<b>€ 388,78</b>	<b>€ 272,80</b>

**Tabella 5**

**TABELLA DIMOSTRATIVA DEL RISPETTO DEI LIMITI IMPOSTI DALLA  
LEGGE 122/2010 ART.6 COMMA 8**

**CAPITOLI FINANZIATI DA ENTRATA CONTRIBUTO ISTITUZIONALE**

Spese per pubblicità

**capitolo di bilancio n. 1.01.03.055**

Totale impegnato nell'anno 2009	Limite di stanziamento per l'anno 2014 (20% totale impegnato nell'anno 2009)	Stanziamento previsto nel capitolo di spesa Bilancio di Previsione 2014	Importo impegnato nel 2014
<b>€ 4.100,00</b>	<b>€ 820,00</b>	<b>€ 820,00</b>	
Totale impegnato nell'anno 2009 - EX IAS	Limite di stanziamento per l'anno 2014 (20% totale impegnato nell'anno 2009) - EX IAS	Stanziamento previsto nel capitolo di spesa Bilancio di Previsione 2014	
<b>€ 0,00</b>	<b>€ 0,00</b>	<b>€ 0,00</b>	

<b>€ 4.100,00</b>	<b>€ 820,00</b>	<b>€ 820,00</b>	<b>€ 0,00</b>
-------------------	-----------------	-----------------	---------------

**Tabella 6**

**TABELLA DIMOSTRATIVA DEL RISPETTO DEI LIMITI IMPOSTI DAL  
DECRETO 66/2014 ART. 15, CONVERTITO CON LEGGE 89/2014**

<b>CAPITOLI FINANZIATI DA ENTRATA CONTRIBUTO ISTITUZIONALE</b>			
<u>Manutenzione, esercizio e noleggio mezzi di trasporto</u>		capitolo di bilancio n. 1.01.03.016	
Totale impegnato nell'anno 2011	Limite di stanziamento per l'anno 2014 (30% totale impegnato nell'anno 2011)	Stanziamento previsto nel capitolo di spesa Bilancio di Previsione 2014	Importo impegnato nel 2014
€ 6.959,10	€ 2.087,73	€ 2.087,73	
€ 6.959,10	€ 2.087,73	€ 2.087,73	€ 1.305,00

**Tabella 7**

**TABELLA DIMOSTRATIVA DEL RISPETTO DEI LIMITI IMPOSTI DALLA  
LEGGE 228/2012 ART.1 COMMA 141**

<b>CAPITOLI FINANZIATI DA ENTRATA CONTRIBUTO ISTITUZIONALE</b>			
<b><u>Spese per acquisti di mobili e arredi</u></b>		<b>capitolo di bilancio 2.01.02.006</b>	
<b>Totale impegnato nell'anno 2010</b>	<b>Totale impegnato nell'anno 2011</b>	<b>Spesa sostenuta in media negli anni 2010 e 2011</b>	<b>Importo impegnato nel 2014</b>
<b>€ 83.712,58</b>	<b>€ 439.190,40</b>	<b>€ 261.451,49</b>	
<b>Limite di stanziamento per l'anno 2014 (20% della spesa sostenuta in media negli anni 2010 e 2011)</b>		<b>Stanziamento previsto nel capitolo di spesa Bilancio di Previsione 2014</b>	
<b>€ 52.290,30</b>		<b>€ 52.290,30</b>	
<b>€ 52.290,30</b>		<b>€ 52.290,30</b>	<b>€ 14.932,74</b>

Tabella 8

**TABELLA DIMOSTRATIVA DEL RISPETTO DEI LIMITI IMPOSTI DALLA  
LEGGE 244/2007 ART.2 COMMI 618-623**

<b>CAPITOLI FINANZIATI DA ENTRATA CONTRIBUTO ISTITUZIONALE</b>			
<b><u>Manutenz. straordinaria Immobili di proprietà</u></b>		<b>capitolo di bilancio 2.01.01.001</b>	
<b>VALORE CATASTALE IMMOBILE ALBANO</b>	<b>Limite di stanziamento per l'anno 2014 (2% valore catastale)</b>	<b>Stanziamento previsto nel capitolo di spesa Bilancio di Previsione 2014</b>	<b>Importo impegnato nel 2014</b>
<b>€ 2.639.812,50</b>	<b>€ 52.796,25</b>	<b>€ 52.796,25</b>	
<b>VALORE CATASTALE IMMOBILE P.ZZA MANCINI</b>	<b>Limite di stanziamento per l'anno 2014 (2% valore catastale)</b>	<b>Stanziamento previsto nel capitolo di spesa Bilancio di Previsione 2013</b>	
<b>€ 2.527.943,04</b>	<b>€ 50.558,86</b>	<b>€ 50.558,80</b>	
<b>€ 5.167.755,54</b>	<b>€ 103.355,11</b>	<b>€ 103.355,11</b>	<b>€ 18.853,48</b>



Tabella 9

**TABELLA DIMOSTRATIVA DEL RISPETTO DEI LIMITI IMPOSTI DALLA  
LEGGE 244/2007 ART.2 COMMI 618-623**

**CAPITOLI FINANZIATI DA ENTRATA CONTRIBUTO ISTITUZIONALE**

Manutenzione ordinaria immobili in  
proprietà sogg. al contenim. L.244/2007  
art.2 c.618/623

**capitolo di bilancio n.1.01.03.058**

VALORE CATASTALE IMMOBILE ALBANO	Limite di stanziamento per l'anno 2014 (1% valore catastale)	Stanziamento previsto nel capitolo di spesa Bilancio di Previsione 2014	Importo impegnato nel 2014
€ 2.639.812,50	€ 26.398,13	€ 26.398,13	€ 0,00
VALORE CATASTALE IMMOBILE P.ZZA MANCINI	Limite di stanziamento per l'anno 2014 (1% valore catastale)	Stanziamento previsto nel capitolo di spesa Bilancio di Previsione 2014	Importo impegnato nel 2014
€ 2.527.943,04	€ 25.279,43	€ 25.279,43	€ 0,00
<b>€ 5.167.755,54</b>	<b>€ 51.677,56</b>	<b>€ 51.677,56</b>	<b>€ 0,00</b>

Manutenzione ordinaria immobili in locazione e relativi impianti

IMMOBILI IN LOCAZIONE (dati ancora non rilevabili sul sito)	Limite di stanziamento per l'anno 2014 (1% valore immobile locato)	Stanziamento previsto nel capitolo di spesa Bilancio di Previsione 2014	Importo impegnato nel 2014
€ 51.101.047,87	€ 511.010,48	capitolo di bilancio 1.01.03.026 € 5.000,00	€ 1.199,02
		capitolo di bilancio 1.01.03.038 € 58.550,00	€ 58.549,97
<b>€ 51.101.047,87</b>	<b>€ 511.010,48</b>	<b>€ 63.550,00</b>	<b>€ 59.748,99</b>

Tabella 10

**TABELLA DIMOSTRATIVA DEL RISPETTO DEI LIMITI IMPOSTI DALLA  
LEGGE 122 /2010 ART.6 COMMA 13**

<b>CAPITOLI FINANZIATI DA ENTRATA CONTRIBUTO ISTITUZIONALE</b>			
<b>Corsi di formazione per il personale RUOLO soggette al conf. DL 78/2010 art.6 c.13</b>			<b>capitolo di bilancio 1.01.02.013</b>
<b>Totale impegnato nell'anno 2009</b>	<b>Limite di stanziamento per l'anno 2014 (50% totale impegnato nell'anno 2009)</b>	<b>Stanziamento previsto nel capitolo di spesa Bilancio di Previsione 2014</b>	<b>Importo impegnato nel 2014</b>
€ 44.623,92	€ 22.311,96	€ 22.311,96	
<b>Totale impegnato nell'anno 2009 - EX IAS</b>	<b>Limite di stanziamento per l'anno 2014 (50% totale impegnato nell'anno 2009 - EX IAS)</b>	<b>Stanziamento previsto nel capitolo di spesa Bilancio di Previsione 2014</b>	
€ 0,00	€ 0,00	€ 0,00	
<b>€ 44.623,92</b>	<b>€ 22.311,96</b>	<b>€ 22.311,96</b>	<b>€ 3.624,50</b>

**Tabella 11**

**TABELLA DIMOSTRATIVA DEL RISPETTO DEI LIMITI IMPOSTI DALLA  
LEGGE 122 /2010 ART.6 COMMA 12**

<b>CAPITOLI FINANZIATI DA ENTRATA CONTRIBUTO ISTITUZIONALE</b>			
<u>Indennità e rimb. spese trasp.missioni nazionali ed estere - sogg. al contenim. L. 122/2010 art.6c</u>		capitoli di bilancio 1.01.02.052 - 1.01.02.053	
Totale impegnato nell'anno 2009	Limite di stanziamento per l'anno 2014 (50% totale impegnato nell'anno 2009)	Stanziamento previsto nel capitolo di spesa Bilancio di Previsione 2014	Importo impegnato nel 2014
€ 385.810,47	€ 192.905,24	€ 192.905,24	
Totale impegnato nell'anno 2009 - EX IAS	Limite di stanziamento per l'anno 2014 (50% totale impegnato nell'anno 2009) - EX IAS	Stanziamento previsto nel capitolo di spesa Bilancio di Previsione 2014	
€ 5.568,52	€ 2.784,26	€ 2.784,26	
<b>€ 391.378,99</b>	<b>€ 195.689,50</b>	<b>€ 195.689,50</b>	<b>€ 51.589,68</b>



## 9. Indicatori di bilancio

### Indicatori di risultato e obiettivi da raggiungere

Gestione	n.	Risultato	Indicatore Principale	Indicatore di risultato	Risultato	Obiettivo	Base temporale	Strategia di riferimento*
Istituzionale	1	Capacità di attuazione	$i1 = \frac{\text{Impegni}}{\text{Stanzamenti}}$	$[(i1t - i1t0) / i1t0] * 100$	- 0,6%	+1%	2014/2013	Miglioramento efficacia amministrativa
	2	Capacità di spesa	$i2 = \frac{\text{Pagamenti}}{\text{Impegni}}$	$[(i2t - i2t0) / i2t0] * 100$	0,7%	+0.8%	2014/2013	Miglioramento efficacia amministrativa
Contabilità speciali	3	Capacità di spesa FSE e Leonardo da Vinci	$i3 = \frac{\text{Pagamenti FSE-Leonardo}}{\text{Impegni FSE-Leonardo}}$	$[(i3t - i3t0) / i3t0] * 100$	18%	+0.8%	2014/2013	Contributo al miglioramento indicatori di performance Fondi comunitari in Italia

L'indicatore n. 1 misura la variazione sull'esercizio precedente della Capacità di realizzazione delle attività rispetto alla programmazione finanziaria (capacità che si ritiene buona se la variazione percentuale supera nel 2014 dell'1% quanto rilevato nel 2013).

L'indicatore n. 2 misura la variazione sull'esercizio precedente della capacità di spesa intesa come percentuale di pagamento rispetto agli impegni assunti e riferiti all'esercizio di competenza e quelli a residuo (capacità che si ritiene buona se la variazione percentuale supera nel 2014 dello 0.8% quanto rilevato nel 2013).

L'indicatore n. 3 misura la variazione sull'esercizio precedente della capacità di spesa intesa come percentuale di pagamento rispetto agli impegni assunti nell'ambito dei Piani di attività finanziati dal Fondo Sociale Europeo e "Leonardo da Vinci", all'interno della Gestione contabilità speciali (capacità che si ritiene buona se la variazione percentuale supera nel 2014 dello 0.8% quanto rilevato nel 2013).

La scelta degli indicatori è dettata dalla necessità di misurare la Capacità amministrativa dell'Istituto, su due Gestioni: Gestione contabilità ordinaria e Gestione contabilità speciali. La misurazione attiene ad un primo set di indicatori che mettono in relazione le seguenti grandezze di bilancio, delle due Gestioni: stanziamenti, impegni, pagamenti. Sul primo set di indicatori, al fine di consentire misurazioni su più esercizi e stabilire obiettivi pluriennali, si misurano le variazioni percentuali tra l'esercizio al tempo (t) e l'esercizio al tempo (t-1). Le variazioni percentuali vengono infine rapportate all'obiettivo che si intende raggiungere nell'esercizio successivo. L'obiettivo fissato è oggettivo, misurabile, sfidante, raggiungibile.

La verifica a consuntivo sulla Capacità di attuazione e sulla Capacità di spesa, offre spunti di analisi sia in merito alla rispondenza, sia rispetto agli obiettivi fissati in sede di Bilancio di previsione 2014, sia in merito alla effettiva capacità degli indicatori di

descrivere gli andamenti delle grandezze di bilancio esaminate. Sul primo aspetto, l'indicatore relativo alla "Capacità di attuazione", mostra un risultato che è compreso in un *range di variazione* coerente con i risultati attesi, sebbene l'obiettivo non sia stato raggiunto, anche influenzato dal rinvio di alcune delle attività previste nel "Piano triennale", in attesa della verifica dell'effettivo impatto a bilancio dei tagli al contributo Istituzionale intervenuti nel secondo semestre dell'anno; il secondo indicatore relativo alla "Capacità di spesa", mostra un risultato che è compreso in un *range di variazione* coerente con i risultati attesi, e l'obiettivo, sebbene non pienamente raggiunto è prossimo (+0,7%, contro un valore atteso di +0,8%). Il terzo indicatore relativo alla "Capacità di spesa FSE e Erasmus Plus", mostra un risultato che, sebbene abbondantemente raggiunto (+18%, contro un valore atteso di +0,8%), è compreso in un *range di variazione* che appare troppo al di fuori dei risultati attesi e, pertanto, sarà oggetto di analisi e, eventuali, ridefinizioni in termini di obiettivo in occasione del prossimo bilancio di previsione. Probabilmente il risultato estremamente positivo dell'ultimo indicatore è legato alla "stagionalità" dovuta alla coincidenza dell'esercizio con l'ultimo anno della Programmazione FSE 2007-2013, nel quale la chiusura delle attività implica un'accelerazione della spesa.

## 10. Indicatore di tempestività dei pagamenti ex art. 41 DL 66/2014.

Ai sensi del DL 66/2014, art. 41 (Attestazione dei tempi di pagamento):

*"1. A decorrere dall'esercizio 2014, alle relazioni ai bilanci consuntivi o di esercizio delle pubbliche amministrazioni, di cui all'articolo 1, comma 2, del decreto legislativo 30 marzo 2001, n. 165, e' allegato un prospetto, sottoscritto dal rappresentante legale e dal responsabile finanziario, attestante l'importo dei pagamenti relativi a transazioni commerciali effettuati dopo la scadenza dei termini previsti dal decreto legislativo 9 ottobre 2002, n. 231, nonche' ((l'indicatore annuale di tempestivita' dei pagamenti di cui all'articolo 33 del decreto legislativo 14 marzo 2013, n. 33)). In caso di superamento dei predetti termini, le medesime relazioni indicano le misure adottate o previste per consentire la tempestiva effettuazione dei pagamenti. L'organo di controllo di regolarita' amministrativa e contabile verifica le attestazioni di cui al primo periodo, dandone atto nella propria relazione. (...)"*

Il prospetto dei pagamenti relativi a transazioni commerciali effettuati dopo la scadenza dei termini previsti dal decreto legislativo 9 ottobre 2002, n. 231 è riportato all'allegato: "Elenco fatture dal 01.07.2014 al 31.12.2014, ai sensi del DL 66/2014".

Ai sensi dell'art 33 del Decreto Legislativo 14 marzo 2013, n. 33, Riordino della disciplina riguardante gli obblighi di pubblicità, trasparenza e diffusione di informazioni da parte delle pubbliche amministrazioni. (13G00076) (GU n.80 del 5-4-2013 ) *Obblighi di pubblicazione concernenti i tempi di pagamento dell'amministrazione: "1. Le pubbliche amministrazioni pubblicano, con cadenza annuale, un indicatore dei propri tempi medi di pagamento relativi agli acquisti di beni, servizi e forniture, denominato: «indicatore di tempestività dei pagamenti». Di seguito è indicato l'indirizzo istituzionale relativo all'adempimento di legge.*

*<http://www.isfol.it/Istituto/amministrazione-trasparente/pagamenti-dellamministrazione/indicatore-di-tempestivita-dei-pagamenti>*

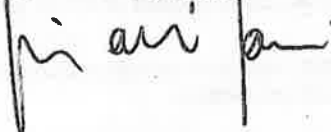
L'indicatore di tempestività dei pagamenti di cui ai commi 1 e 2 dell' articolo 9 DPCM 22/09/2014 è calcolato come la somma, per ciascuna fattura emessa a titolo di corrispettivo di una transazione commerciale, dei giorni effettivi intercorrenti tra la data di scadenza della fattura o richiesta equivalente di pagamento e la data di pagamento ai fornitori moltiplicata per l'importo dovuto, rapportata alla somma degli importi pagati nel periodo di riferimento. Il valore dell'indicatore di tempestività dei pagamenti<sup>19</sup> relativo al periodo di rilevazione 1 luglio 2014 31 dicembre 2014 è risultato essere pari a 2,10.

<sup>19</sup> La circolare del Ministero dell'Economia e delle Finanze MEF, successiva alla chiusura dell'esercizio, ha modificato la definizione e il calcolo dell'indicatore, includendo nel conteggio anche il numero dei giorni riferiti a pagamenti anticipati rispetto alla scadenza. Al punto 5, Modalità di acquisizione ed elaborazione dei dati elementari per il calcolo dell'indicatore di tempestività dei pagamenti, recita: "vengono prese in considerazione tutte le fatture pagate nel periodo, anche quelle eventualmente pagate prima della data di scadenza. In tal caso, la differenza avrà valore negativo nel calcolo incidendo sulla media ponderata." MEF - RGS - Prot. 2565 del 14/01/2015 - U

Tra le misure adottate o previste per consentire il tempestivo pagamento, si evidenzia che per quanto riguarda le misure già adottate:

- l'Istituto ha provveduto ad analizzare i contratti in essere e monitorare i relativi pagamenti per consentire la rilevazione dei fattori di rischio di ritardo; sulla base della prima analisi dei risultati del monitoraggio si è provveduto a intervenire su casi specifici per identificare le ragioni e correggere i ritardi, quando presenti; con riferimento alla generalità dei contratti, si è provveduto a inserire nei contratti di fornitura di nuova stipula la clausola che subordina l'emissione della fattura da parte del fornitore ad autorizzazione preventiva dell'Isfol ai sensi del D. L.vo 9 ottobre 2002, n. 231 in attuazione della Direttiva 2000/357CE (Pr. Dir. Amministrazione 0001910 del 01.10.2014);
- con delibera del CdA n. 3 del 29 gennaio 2014 è stato approvato il primo Piano triennale di prevenzione della corruzione 2014-2016; nel Piano sono state anche individuate le misure per la prevenzione del rischio tra cui il monitoraggio e la valutazione dei tempi procedurali relativi alle procedure di affidamento esterno e dei pagamenti relativi al periodo luglio-novembre 2014;
- l'Istituto ha definito la procedura per il passaggio alla totale informatizzazione dei pagamenti (dall'autorizzazione all'emissione della fattura, al "nulla osta al pagamento" e dall'emissione del mandato, alla disposizione telematica alla Banca tesoriera per l'esecuzione).

Il Presidente  
(Prof. Pietro Antonio Varesi)



# ISFOL

## **Rendiconto Finanziario Decisionale Generale**



**ENTRATA**

**Gestione della Competenza 2014**

Codice	Denominazione	Capitolo					Differenze rispetto alle previsioni (g) = (b) - (f)	
		Previsioni		Somme Accertate				
		Iniziali (a)	Definitive (b)	Differenza (c) = (a) - (b)	Riscosse (d)	Da Riscuotere (e)	Totale Accertamenti (f) = (d) + (e)	
	<b>Fondo iniziale di Cassa</b>				<b>31.712.679,53</b>		<b>21.603.239,88</b>	
	<b>Avanzo di amministrazione iniziale</b>							
	<b>01.- PRESIDENZA, STRUTTURA DI SUPPORTO, AMMINISTRAZIONE E GESTIONE</b>							
	<b>1. - TITOLO I - ENTRATE CORRENTI</b>							
	<b>1.02. - ENTRATE DERIVANTI DA TRASFERIMENTI CORRENTI</b>							
1.02.01.	TRASFERIMENTI DA PARTE DELLO STATO	43.296.240,23	42.485.478,68	810.761,55	33.228.172,45	6.714.120,68	39.942.293,13	2.543.185,55
1.02.02.	TRASFERIMENTI DA PARTE DELLE REGIONI		40.000,00	-40.000,00		40.000,00	40.000,00	0,00
1.02.04.	TRASFERIMENTI DA PARTE DI ALTRI ENTI DEL SETTORE PUBBLICO							
1.02.05.	TRASFERIMENTI DA PARTE DI ORGANISMI INTERNAZIONALI	5.057.899,53	6.199.511,11	-1.141.611,58	61.361,91	6.138.149,20	6.199.511,11	0,00
	<b>Totale 1.02. - ENTRATE DERIVANTI DA TRASFERIMENTI CORRENTI</b>	<b>48.354.139,76</b>	<b>48.724.989,79</b>	<b>-370.850,03</b>	<b>33.289.534,36</b>	<b>12.892.269,88</b>	<b>46.181.804,24</b>	<b>2.543.185,55</b>
	<b>1.03. - ALTRE ENTRATE</b>							
1.03.01.	ENTRATE DERIVANTI DALLA VENDITA DI BENI E DALLA PRESTAZIONE DI SERVIZI							0,00
1.03.02.	REDDITI E PROVENTI PATRIMONIALI	9.122,50	9.122,50		9.376,51		9.376,51	-254,01
1.03.03.	POSTE CORRETTIVE E COMPENSATIVE DI USCITE CORRENTI				46.615,24	1.479,17	48.094,41	-48.094,41
	<b>Totale 1.03. - ALTRE ENTRATE</b>	<b>9.122,50</b>	<b>9.122,50</b>	<b>0,00</b>	<b>55.991,75</b>	<b>1.479,17</b>	<b>57.470,92</b>	<b>-48.348,42</b>

ENTRATA

Capitolo Codice	Gestione dei Residui 2014				Gestione di Cassa				Totale dei Residui Attivi al Termine dell'Esercizio 2014
	Residui Attivi al 1° Gennaio 2014	Riscossi	Rimasti da Riscuotere	Totali	Differenza	Previsioni	Riscossioni	Diff. rispetto alle Previsioni	
1	(h)	(i)	(l)	(m) = (i) + (l)	(n) = (h) - (m)	(o)	(p)	(q) = (o) - (p)	(r) = (e) + (l)
1.02.01.	28.274.037,07	3.399.707,13	24.195.836,35	27.595.543,48	-2.035.480,77	46.957.034,58	36.627.879,58	10.329.155,00	30.909.957,03
1.02.02.	257.601,04		257.601,04	257.601,04	0,00	149.677,25		149.677,25	257.601,04
1.02.04.					0,00	20.000,00		20.000,00	40.000,00
1.02.05.	20.435.245,23	2.100.586,29	17.886.725,82	19.987.312,11	-895.866,24	8.475.095,95	2.161.948,20	6.313.147,75	24.024.875,02
	<b>48.966.883,34</b>	<b>5.500.293,42</b>	<b>42.340.163,21</b>	<b>47.840.456,63</b>	<b>-2.931.347,01</b>	<b>55.601.807,78</b>	<b>38.789.827,78</b>	<b>16.811.980,00</b>	<b>55.232.433,09</b>
1.03.01.	162.914,98		162.914,98	162.914,98	0,00	81.457,49		81.457,49	162.914,98
1.03.02.					0,00	9.122,50	9.376,51	-254,01	
1.03.03.	2.156,74	18,31	2.138,43	2.156,74	0,00	2.156,74	46.633,55	-44.476,81	3.617,60
	<b>165.071,72</b>	<b>18,31</b>	<b>165.053,41</b>	<b>165.071,72</b>	<b>0,00</b>	<b>92.736,73</b>	<b>56.010,06</b>	<b>36.726,67</b>	<b>166.532,58</b>



**BILANCIO CONSUNTIVO FINANZIARIO DECISIONALE A COMPETENZA ESERCIZIO 2014**

Capitolo		Gestione della Competenza 2014						
Codice	Denominazione	Previsioni			Somme Accertate			Differenze rispetto alle previsioni (g) = (b) - (f)
		Iniziali (a)	Definitive (b)	Differenza (c) = (a) - (b)	Riscosse (d)	Da Riscuotere (e)	Totale Accertamenti (f) = (d) + (e)	
	<b>Totale generale 1. - TITOLO I - ENTRATE CORRENTI</b>	48.363.262,26	48.734.112,29	-370.850,03	33.345.526,11	12.893.749,05	46.239.275,16	2.494.837,13
	<b>2. - TITOLO II - ENTRATE IN CONTO CAPITALE</b>							
	<b>2.01. - ENTRATE PER ALIENAZIONE DI BENI PATRIMONIALI E RISCOSSIONE DI CREDITI</b>							
2.01.04.	RISCOSSIONE DI CREDITI	205.454,22	476.437,84	-270.983,62	471.233,68		471.233,68	5.204,16
	<b>Totale 2.01. - ENTRATE PER ALIENAZIONE DI BENI PATRIMONIALI E RISCOSSIONE DI CREDITI</b>	205.454,22	476.437,84	-270.983,62	471.233,68	0,00	471.233,68	5.204,16
	<b>Totale generale 2. - TITOLO II - ENTRATE IN CONTO CAPITALE</b>	205.454,22	476.437,84	-270.983,62	471.233,68	0,00	471.233,68	5.204,16
	<b>3. - TITOLO III - PARTITE DI GIRO</b>							
	<b>3.01. - ENTRATE AVENTI NATURA DI PARTITE DI GIRO</b>							
3.01.01.	ENTRATE AVENTI NATURA DI PARTITE DI GIRO	53.450.000,00	53.450.000,00		21.809.157,04	1.167.500,18	22.976.657,22	30.473.342,78
	<b>Totale 3.01. - ENTRATE AVENTI NATURA DI PARTITE DI GIRO</b>	53.450.000,00	53.450.000,00	0,00	21.809.157,04	1.167.500,18	22.976.657,22	30.473.342,78
	<b>Totale generale 3. - TITOLO III - PARTITE DI GIRO</b>	53.450.000,00	53.450.000,00	0,00	21.809.157,04	1.167.500,18	22.976.657,22	30.473.342,78
	<b>Totale 01. - PRESIDENZA, STRUTTURA DI SUPPORTO, AMMINISTRAZIONE E GESTIONE</b>	102.018.716,48	102.660.550,13	-641.833,65	55.625.916,83	14.061.249,23	69.687.166,06	32.973.384,07
	<b>02. - DIPARTIMENTO MERCATO DEL LAVORO E POLITICHE SOCIALI</b>							
	<b>1. - TITOLO I - ENTRATE CORRENTI</b>							

**ENTRATA**

Capitolo Codice	Gestione dei Residui 2014			Gestione di Cassa				Totale dei Residui Attivi al Termine dell'Esercizio 2014	
	Residui Attivi al 1° Gennaio 2014	Riscossi	Rimasti da Riscuotere	Totali	Differenza	Previsioni	Riscossioni		Diff. rispetto alle Previsioni
1	(h)	(i)	(l)	(m) = (i) + (l)	(n) = (h) - (m)	(o)	(p)	(q) = (o) - (p)	(r) = (e) + (l)
	49.131.955,06	5.500.311,73	42.505.216,62	48.005.528,35	-2.931.347,01	55.694.544,51	38.845.837,84	16.848.706,67	55.398.965,67
2.01.04.	0,00	0,00	0,00	0,00	0,00	476.437,84	471.233,68	5.204,16	0,00
	0,00	0,00	0,00	0,00	0,00	476.437,84	471.233,68	5.204,16	0,00
3.01.01.	1.281.283,52	392.631,41	885.274,13	1.277.905,54	-20.267,88	30.894.358,79	22.201.788,45	8.692.570,34	2.052.774,31
	1.281.283,52	392.631,41	885.274,13	1.277.905,54	-20.267,88	30.894.358,79	22.201.788,45	8.692.570,34	2.052.774,31
	1.281.283,52	392.631,41	885.274,13	1.277.905,54	-20.267,88	30.894.358,79	22.201.788,45	8.692.570,34	2.052.774,31

**ENTRATA**

**Gestione della Competenza 2014**

Codice	Capitolo	Denominazione	Previsioni			Somme Accertate			Differenze rispetto alle previsioni (g) = (b) - (f)
			Iniziali (a)	Definitive (b)	Differenza (c) = (a) - (b)	Riscosse (d)	Da Riscuotere (e)	Totale Accertamenti (f) = (d) + (e)	
		<u>1.02. - ENTRATE DERIVANTI DA TRASFERIMENTI CORRENTI</u>							
1.02.01.		TRASFERIMENTI DA PARTE DELLO STATO	129.100,00	390.100,00	-261.000,00	83.780,00	306.320,00	390.100,00	0,00
1.02.05.		TRASFERIMENTI DA PARTE DI ORGANISMI INTERNAZIONALI							0,00
		<u>Totale 1.02. - ENTRATE DERIVANTI DA TRASFERIMENTI CORRENTI</u>	<u>129.100,00</u>	<u>390.100,00</u>	<u>-261.000,00</u>	<u>83.780,00</u>	<u>306.320,00</u>	<u>390.100,00</u>	<u>0,00</u>
		<u>Totale generale 1. - TITOLO I - ENTRATE CORRENTI</u>							
		<u>Totale 02. - DIPARTIMENTO MERCATO DEL LAVORO E POLITICHE SOCIALI</u>	<u>129.100,00</u>	<u>390.100,00</u>	<u>-261.000,00</u>	<u>83.780,00</u>	<u>306.320,00</u>	<u>390.100,00</u>	<u>0,00</u>
		<u>03. - DIPARTIMENTO SISTEMI FORMATIVI</u>							
		<u>1. - TITOLO I - ENTRATE CORRENTI</u>							
		<u>1.02. - ENTRATE DERIVANTI DA TRASFERIMENTI CORRENTI</u>							
1.02.01.		TRASFERIMENTI DA PARTE DELLO STATO	240.400,38	361.400,38	-121.000,00	49.884,32	311.516,06	361.400,38	0,00
1.02.02.		TRASFERIMENTI DA PARTE DELLE REGIONI							0,00
1.02.04.		TRASFERIMENTI DA PARTE DI ALTRI ENTI DEL SETTORE PUBBLICO							0,00
1.02.05.		TRASFERIMENTI DA PARTE DI ORGANISMI INTERNAZIONALI	487.454,77	478.954,77	8.500,00	297.155,13	181.799,64	478.954,77	0,00
		<u>Totale 1.02. - ENTRATE DERIVANTI DA TRASFERIMENTI CORRENTI</u>	<u>727.855,15</u>	<u>840.355,15</u>	<u>-112.500,00</u>	<u>347.039,45</u>	<u>493.315,70</u>	<u>840.355,15</u>	<u>0,00</u>
		<u>Totale generale 1. - TITOLO I - ENTRATE CORRENTI</u>	<u>727.855,15</u>	<u>840.355,15</u>	<u>-112.500,00</u>	<u>347.039,45</u>	<u>493.315,70</u>	<u>840.355,15</u>	<u>0,00</u>
		<u>04. - LIFELONG LEARNING</u>	<u>727.855,15</u>	<u>840.355,15</u>	<u>-112.500,00</u>	<u>347.039,45</u>	<u>493.315,70</u>	<u>840.355,15</u>	<u>0,00</u>

**ENTRATA**

Capitolo Codice	Gestione dei Residui 2014				Gestione di Cassa				Totale dei Residui Attivi al Termine dell'Esercizio 2014
	Residui Attivi al 1° Gennaio 2014	Riscossi	Rimasti da Riscuotere	Totali	Differenza	Previsioni	Riscossioni	Diff. rispetto alle Previsioni	
1	(h)	(i)	(l)	(m) = (i) + (l)	(n) = (h) - (m)	(o)	(p)	(q) = (o) - (p)	(r) = (e) + (l)
1.02.01.	813.981,21	200.000,00	613.981,21	813.981,21	0,00	1.009.031,20	283.780,00	725.251,20	920.301,21
1.02.05.	84.280,55	17.434,30	66.846,25	84.280,55	0,00	84.280,55	17.434,30	66.846,25	66.846,25
	<b>898.261,76</b>	<b>217.434,30</b>	<b>680.827,46</b>	<b>898.261,76</b>	<b>0,00</b>	<b>1.093.311,75</b>	<b>301.214,30</b>	<b>792.097,45</b>	<b>987.147,46</b>
	<b>898.261,76</b>	<b>217.434,30</b>	<b>680.827,46</b>	<b>898.261,76</b>	<b>0,00</b>	<b>1.093.311,75</b>	<b>301.214,30</b>	<b>792.097,45</b>	<b>987.147,46</b>
1.02.01.	3.493.217,97	55.633,10	3.437.584,87	3.493.217,97	0,00	3.669.918,16	105.517,42	3.564.400,74	3.749.100,93
1.02.02.	577.548,41	398.390,78	179.157,63	577.548,41	0,00	577.548,41	398.390,78	179.157,63	179.157,63
1.02.04.					0,00			0,00	
1.02.05.	783.904,38	124.757,91	648.512,29	773.270,20	-21.268,36	1.040.381,76	421.913,04	618.468,72	830.311,93
	<b>4.854.670,76</b>	<b>578.781,79</b>	<b>4.265.254,79</b>	<b>4.844.036,58</b>	<b>-21.268,36</b>	<b>5.287.848,33</b>	<b>925.821,24</b>	<b>4.362.027,09</b>	<b>4.758.570,49</b>
	<b>4.854.670,76</b>	<b>578.781,79</b>	<b>4.265.254,79</b>	<b>4.844.036,58</b>	<b>-21.268,36</b>	<b>5.287.848,33</b>	<b>925.821,24</b>	<b>4.362.027,09</b>	<b>4.758.570,49</b>

Capitolo		Gestione della Competenza 2014						
Codice	Denominazione	Previsioni			Somme Accertate			Differenze rispetto alle previsioni (g) = (b) - (f)
		Iniziali (a)	Definitive (b)	Differenza (c) = (a) - (b)	Riscosse (d)	Da Riscuotere (e)	Totale Accertamenti (f) = (d) + (e)	
	<b>1. - TITOLO I - ENTRATE CORRENTI</b>							
	<b>1.02. - ENTRATE DERIVANTI DA TRASFERIMENTI CORRENTI</b>							
1.02.01.	TRASFERIMENTI DA PARTE DELLO STATO	800.000,00	806.000,00	-6.000,00		806.000,00	806.000,00	0,00
1.02.05.	TRASFERIMENTI DA PARTE DI ORGANISMI INTERNAZIONALI	1.130.137,00	35.098.633,00	-33.968.496,00	23.234.895,25	11.863.737,75	35.098.633,00	0,00
	<b>Totale 1.02. - ENTRATE DERIVANTI DA TRASFERIMENTI CORRENTI</b>	<b>1.930.137,00</b>	<b>35.904.633,00</b>	<b>-33.974.496,00</b>	<b>23.234.895,25</b>	<b>12.669.737,75</b>	<b>35.904.633,00</b>	<b>0,00</b>
	<b>Totale generale 1. - TITOLO I - ENTRATE CORRENTI</b>	<b>1.930.137,00</b>	<b>35.904.633,00</b>	<b>-33.974.496,00</b>	<b>23.234.895,25</b>	<b>12.669.737,75</b>	<b>35.904.633,00</b>	<b>0,00</b>
	<b>3. - TITOLO III - PARTITE DI GIRO</b>							
	<b>3.01. - ENTRATE AVENTI NATURA DI PARTITE DI GIRO</b>							
3.01.01.	ENTRATE AVENTI NATURA DI PARTITE DI GIRO	0,00	0,00	0,00	0,00	0,00	0,00	0,00
	<b>Totale 3.01. - ENTRATE AVENTI NATURA DI PARTITE DI GIRO</b>	<b>0,00</b>	<b>0,00</b>	<b>0,00</b>	<b>0,00</b>	<b>0,00</b>	<b>0,00</b>	<b>0,00</b>
	<b>Totale generale 3. - TITOLO III - PARTITE DI GIRO</b>	<b>0,00</b>	<b>0,00</b>	<b>0,00</b>	<b>0,00</b>	<b>0,00</b>	<b>0,00</b>	<b>0,00</b>
	<b>Totale 04. - LIFE LONG LEARNING</b>							
	<b>06. - EX I.A.S. - ISTITUTO AFFARI SOCIALI</b>							
	<b>1. - TITOLO I - ENTRATE CORRENTI</b>							
	<b>1.02. - ENTRATE DERIVANTI DA TRASFERIMENTI CORRENTI</b>							
1.02.01.	TRASFERIMENTI DA PARTE DELLO STATO	1.930.137,00	35.904.633,00	-33.974.496,00	23.234.895,25	12.669.737,75	35.904.633,00	0,00

**ENTRATA**

Capitolo Codice	Gestione dei Residui 2014				Gestione di Cassa				Totale dei Residui Attivi al Termine dell'Esercizio 2014
	Residui Attivi al 1° Gennaio 2014	Riscossi	Rimasti da Riscuotere	Totali	Differenza	Previsioni	Riscossioni	Diff. rispetto alle Previsioni	
1	(h)	(i)	(l)	(m) = (i) + (l)	(n) = (h) - (m)	(o)	(p)	(q) = (o) - (p)	(r) = (e) + (l)
1.02.01.	1.065.290,91	25.371,21	1.039.919,70	1.065.290,91	0,00	1.471.290,91	25.371,21	1.445.919,70	1.845.919,70
1.02.05.	108.022,27	25.313,00	82.709,27	108.022,27	0,00	34.641.586,77	23.260.208,25	11.381.378,52	11.946.447,02
	<b>1.173.313,18</b>	<b>50.684,21</b>	<b>1.122.628,97</b>	<b>1.173.313,18</b>	<b>0,00</b>	<b>36.112.877,68</b>	<b>23.285.579,46</b>	<b>12.827.298,22</b>	<b>13.792.366,72</b>
	<b>1.173.313,18</b>	<b>50.684,21</b>	<b>1.122.628,97</b>	<b>1.173.313,18</b>	<b>0,00</b>	<b>36.112.877,68</b>	<b>23.285.579,46</b>	<b>12.827.298,22</b>	<b>13.792.366,72</b>
3.01.01.	10.167.739,89		10.070.302,69	10.070.302,69	-97.437,20	7.762.397,61		7.762.397,61	10.070.302,69
	<b>10.167.739,89</b>	<b>0,00</b>	<b>10.070.302,69</b>	<b>10.070.302,69</b>	<b>-97.437,20</b>	<b>7.762.397,61</b>	<b>0,00</b>	<b>7.762.397,61</b>	<b>10.070.302,69</b>
	<b>10.167.739,89</b>	<b>0,00</b>	<b>10.070.302,69</b>	<b>10.070.302,69</b>	<b>-97.437,20</b>	<b>7.762.397,61</b>	<b>0,00</b>	<b>7.762.397,61</b>	<b>10.070.302,69</b>
1.02.01.	12.465,21		12.465,21	12.465,21	0,00	12.465,21		12.465,21	12.465,21

Capitolo		Gestione della Competenza 2014						
Codice	Denominazione	Previsioni			Somme Accertate			Differenze rispetto alle previsioni (g) = (b) - (f)
		Iniziali (a)	Definitive (b)	Differenza (c) = (a) - (b)	Riscosse (d)	Da Riscuotere (e)	Totale Accertamenti (f) = (d) + (e)	
1.02.04.	TRASFERIMENTI DA PARTE DI ALTRI ENTI DEL SETTORE PUBBLICO							0,00
1.02.05.	TRASFERIMENTI DA PARTE DI ORGANISMI INTERNAZIONALI							0,00
	<u>Totale 1.02. - ENTRATE DERIVANTI DA TRASFERIMENTI CORRENTI</u>	0,00	0,00	0,00	0,00	0,00	0,00	0,00
	<u>Totale generale 1. - TITOLO I - ENTRATE CORRENTI</u>	0,00	0,00	0,00	0,00	0,00	0,00	0,00
	<b>3. - TITOLO III - PARTITE DI GIRO</b>							
	<u>3.01. - ENTRATE AVENTI NATURA DI PARTITE DI GIRO</u>							
3.01.01.	ENTRATE AVENTI NATURA DI PARTITE DI GIRO							0,00
	<u>Totale 3.01. - ENTRATE AVENTI NATURA DI PARTITE DI GIRO</u>	0,00	0,00	0,00	0,00	0,00	0,00	0,00
	<u>Totale generale 3. - TITOLO III - PARTITE DI GIRO</u>	0,00	0,00	0,00	0,00	0,00	0,00	0,00
	<u>Totale 06. - EX I.A.S. - ISTITUTO AFFARI SOCIALI</u>	0,00	0,00	0,00	0,00	0,00	0,00	0,00

**ENTRATA**

Capitolo	Gestione dei Residui 2014			Gestione di Cassa			Totale dei Residui Attivi al Termine dell'Esercizio 2014		
	Residui Attivi al 1° Gennaio 2014	Riscossi	Rimasti da Riscuotere	Totali	Differenza	Previsioni		Riscossioni	Diff. rispetto alle Previsioni
Codice	(h)	(i)	(l)	(m) = (i) + (l)	(n) = (h) - (m)	(o)	(p)	(q) = (o) - (p)	(r) = (e) + (l)
1									
1.02.04.					0,00			0,00	
1.02.05.					0,00			0,00	
	12.465,21	0,00	12.465,21	12.465,21	0,00	12.465,21	0,00	12.465,21	12.465,21
	12.465,21	0,00	12.465,21	12.465,21	0,00	12.465,21	0,00	12.465,21	12.465,21
3.01.01.									
	0,00	0,00	0,00	0,00	0,00	0,00		0,00	0,00
	0,00	0,00	0,00	0,00	0,00	0,00		0,00	0,00



**ENTRATA**

Codice	Denominazione	Gestione della Competenza 2014						
		Previsioni			Somme Accertate			Differenze rispetto alle previsioni (g) = (b) - (f)
		Iniziali (a)	Definitive (b)	Differenza (c) = (a) - (b)	Riscosse (d)	Da Riscuotere (e)	Totale Accertamenti (f) = (d) + (e)	
	<b>Riepilogo dei Titoli</b>							
	<b>Riepilogo dei titoli Centro Resp. Amm.va</b>							
Titolo I		48.363.262,26	48.734.112,29	-370.850,03	33.345.526,11	12.893.749,05	46.239.275,16	2.494.837,13
Titolo II		205.454,22	476.437,84	-270.983,62	471.233,68	0,00	471.233,68	5.204,16
Titolo III		53.450.000,00	53.450.000,00	0,00	21.809.157,04	1.167.500,18	22.976.657,22	30.473.342,78
	<b>Totale delle entrate Centro Resp. Amm.va PRESIDENZA, STRUTTURA DI SUPPORTO, AMMINISTRAZIONE E GESTIONE</b>	<b>102.018.716,48</b>	<b>102.660.550,13</b>	<b>-641.833,65</b>	<b>55.625.916,83</b>	<b>14.061.249,23</b>	<b>69.687.166,06</b>	<b>32.973.384,07</b>
	<b>Riepilogo dei titoli Centro Resp. Amm.va</b>							
Titolo I		129.100,00	390.100,00	-261.000,00	83.780,00	306.320,00	390.100,00	0,00
	<b>Totale delle entrate Centro Resp. Amm.va DIPARTIMENTO MERCATO DEL LAVORO E POLITICHE SOCIALI</b>	<b>129.100,00</b>	<b>390.100,00</b>	<b>-261.000,00</b>	<b>83.780,00</b>	<b>306.320,00</b>	<b>390.100,00</b>	<b>0,00</b>
	<b>Riepilogo dei titoli Centro Resp. Amm.va</b>							
Titolo I		727.855,15	840.355,15	-112.500,00	347.039,45	493.315,70	840.355,15	0,00
	<b>Totale delle entrate Centro Resp. Amm.va DIPARTIMENTO SISTEMI FORMATIVI</b>	<b>727.855,15</b>	<b>840.355,15</b>	<b>-112.500,00</b>	<b>347.039,45</b>	<b>493.315,70</b>	<b>840.355,15</b>	<b>0,00</b>
	<b>Riepilogo dei titoli Centro Resp. Amm.va</b>							
Titolo I		1.930.137,00	35.904.633,00	-33.974.496,00	23.234.895,25	12.669.737,75	35.904.633,00	0,00
Titolo III		0,00	0,00	0,00	0,00	0,00	0,00	0,00
	<b>Totale delle entrate Centro Resp. Amm.va LIFELONG LEARNING</b>	<b>1.930.137,00</b>	<b>35.904.633,00</b>	<b>-33.974.496,00</b>	<b>23.234.895,25</b>	<b>12.669.737,75</b>	<b>35.904.633,00</b>	<b>0,00</b>

ENTRATA

Capitolo	Gestione dei Residui 2014				Gestione di Cassa				Totale dei Residui Attivi al Termine dell'Esercizio 2014
	Residui Attivi al 1° Gennaio 2014	Riscossi	Rimasti da Riscuotere	Totali	Differenza	Previsioni	Riscossioni	Diff. rispetto alle Previsioni	
Codice	(h)	(i)	(l)	(m) = (i) + (l)	(n) = (h) - (m)	(o)	(p)	(q) = (o) - (p)	(r) = (e) + (l)
1									
	49.131.955,06	5.500.311,73	42.505.216,62	48.005.528,35	0,00	55.694.544,51	38.845.837,84	16.848.706,67	55.398.965,67
	0,00	0,00	0,00	0,00	0,00	476.437,84	471.233,68	5.204,16	0,00
	1.281.283,52	392.631,41	885.274,13	1.277.905,54	0,00	30.894.358,79	22.201.788,45	8.692.570,34	2.052.774,31
	<b>50.413.238,58</b>	<b>5.892.943,14</b>	<b>43.390.490,75</b>	<b>49.283.433,89</b>	<b>-1.129.804,69</b>	<b>87.065.341,14</b>	<b>61.518.859,97</b>	<b>25.546.481,17</b>	<b>57.451.739,98</b>
	898.261,76	217.434,30	680.827,46	898.261,76	0,00	1.093.311,75	301.214,30	792.097,45	987.147,46
	<b>898.261,76</b>	<b>217.434,30</b>	<b>680.827,46</b>	<b>898.261,76</b>	<b>0,00</b>	<b>1.093.311,75</b>	<b>301.214,30</b>	<b>792.097,45</b>	<b>987.147,46</b>
	4.854.670,76	578.781,79	4.265.254,79	4.844.036,58	0,00	5.287.848,33	925.821,24	4.362.027,09	4.758.570,49
	<b>4.854.670,76</b>	<b>578.781,79</b>	<b>4.265.254,79</b>	<b>4.844.036,58</b>	<b>-10.634,18</b>	<b>5.287.848,33</b>	<b>925.821,24</b>	<b>4.362.027,09</b>	<b>4.758.570,49</b>
	1.173.313,18	50.684,21	1.122.628,97	1.173.313,18	0,00	36.112.877,68	23.285.579,46	12.827.298,22	13.792.366,72
	10.167.739,89	0,00	10.070.302,69	10.070.302,69	0,00	7.762.397,61	0,00	7.762.397,61	10.070.302,69
	<b>11.341.053,07</b>	<b>50.684,21</b>	<b>11.192.931,66</b>	<b>11.243.615,87</b>	<b>-97.437,20</b>	<b>43.875.275,29</b>	<b>23.285.579,46</b>	<b>20.589.695,83</b>	<b>23.862.669,41</b>

**ENTRATA**

Codice	Capitolo	Denominazione	Gestione della Competenza 2014								
			Previsioni			Somme Accertate			Differenze rispetto alle previsioni (g) = (b) - (f)		
			Iniziali (a)	Definitive (b)	Differenza (c) = (a) - (b)	Riscosse (d)	Da Riscuotere (e)	Totale Accertamenti (f) = (d) + (e)			
		Riepilogo dei titoli Centro Resp. Amm.va									
		Titolo I	0,00	0,00	0,00	0,00	0,00	0,00	0,00	0,00	0,00
		Titolo III	0,00	0,00	0,00	0,00	0,00	0,00	0,00	0,00	0,00
		Totale delle entrate Centro Resp. Amm.va EX I.A.S. - ISTITUTO AFFARI SOCIALI	0,00	0,00	0,00	0,00	0,00	0,00	0,00	0,00	0,00
		Totale delle Entrate	104.805.808,63	139.795.638,28	-34.989.829,65	79.291.631,53	27.530.622,68	106.822.254,21	32.973.384,07		
		Avanzo Ammin. Applicato	2.678.106,05	11.240.067,60	-8.561.961,55						
		Totale a Pareggio	107.483.914,68	151.035.705,88	-43.551.791,20	79.291.631,53	27.530.622,68	106.822.254,21	32.973.384,07		

ENTRATA

Capitolo Codice	Gestione dei Residui 2014			Gestione di Cassa			Totale dei Residui Attivi al Termine dell'Esercizio 2014		
	Residui Attivi al 1° Gennaio 2014	Riscossi	Rimasti da Riscuotere	Totali	Differenza	Previsioni		Riscossioni	Diff. rispetto alle Previsioni
1	(h)	(i)	(l)	(m) = (i) + (l)	(n) = (h) - (m)	(o)	(p)	(q) = (o) - (p)	(r) = (e) + (l)
	12.465,21	0,00	12.465,21	12.465,21	0,00	12.465,21	0,00	12.465,21	12.465,21
	0,00	0,00	0,00	0,00	0,00	0,00	0,00	0,00	0,00
	12.465,21	0,00	12.465,21	12.465,21	0,00	12.465,21	0,00	12.465,21	12.465,21
	67.519.689,38	6.739.843,44	59.541.969,87	66.281.813,31	-1.237.876,07	137.334.241,72	86.031.474,97	51.302.766,75	87.072.592,55
	67.519.689,38	6.739.843,44	59.541.969,87	66.281.813,31	-1.237.876,07	137.334.241,72	86.031.474,97	51.302.766,75	87.072.592,55

SPESA

Gestione della Competenza 2014

Codice	Capitolo	Denominazione	Previsioni			Somme Impegnate			Impegni di Stanziamento	differenza (b - f - g)
			Iniziali	Definitive	Differenza (a - b)	Pagate	Rimaste da Pagare	Totale Impegni (d + e)		
1	2		a	b	c	d	e	f	g	h
		<u>01.- PRESIDENZA, STRUTTURA DI SUPPORTO, AMMINISTRAZIONE E GESTIONE</u>								
		<u>1. - TITOLO I - USCITE CORRENTI</u>								
		<u>1.01 - FUNZIONAMENTO</u>								
1.01.01.		USCITE PER GLI ORGANI DELL'ENTE	499.194,42	499.393,76	-199,34	401.592,94	69.393,56	470.986,50		28.407,26
1.01.02.		ONERI PER IL PERSONALE IN ATTIVITA' DI SERVIZIO	15.581.583,63	16.175.855,25	-594.271,62	12.724.027,01	131.812,45	12.855.839,46		3.320.015,79
1.01.03.		USCITE PER L'ACQUISTO DI BENI DI CONSUMO E DI SERVIZI	3.948.628,91	4.658.015,95	-709.386,94	2.669.686,77	710.044,44	3.379.731,21		1.278.284,64
		<b>Totale 1.01 - FUNZIONAMENTO</b>	<b>20.029.406,96</b>	<b>21.333.264,96</b>	<b>-1.303.857,90</b>	<b>15.795.306,72</b>	<b>911.250,45</b>	<b>16.706.557,17</b>	<b>0,00</b>	<b>4.626.707,69</b>
		<u>1.02 - INTERVENTI DIVERSI</u>								
1.02.01.		USCITE PER PRESTAZIONI ISTITUZIONALI	2.500,00	2.193.218,96	-2.190.718,96	26.181,20	1.403,00	27.584,20		2.165.634,76
1.02.03.		ONERI FINANZIARI	55.000,00	493.000,00	-378.000,00					433.000,00
1.02.04.		ONERI TRIBUTARI	133.824,34	133.824,34		120.733,81	885,00	121.618,81		12.205,53
1.02.05.		POSTE CORRETTIVE E COMPENSATIVE DI ENTRATE CORRENTI	469.382,83	2.474.213,97	-2.004.831,14	475.139,75	1.512,50	476.652,25		1.997.561,72
1.02.06.		USCITE NON CLASSIFICABILI IN ALTRE VOCI	635.274,97	1.434.619,56	-799.344,59	41.126,52		41.126,52		1.393.493,04
		<b>Totale 1.02 - INTERVENTI DIVERSI</b>	<b>1.295.982,14</b>	<b>6.668.876,83</b>	<b>-5.372.894,69</b>	<b>663.181,28</b>	<b>3.800,50</b>	<b>666.981,78</b>	<b>0,00</b>	<b>6.001.895,05</b>

**SPESA**

Capitolo	Gestione dei Residui 2014										Gestione di Cassa			Totale Residui Passivi al Termine Esercizio (e + o + t) x		
	di stanziamento e ripartiti					Propri e derivati					Previsioni	Pagamenti	Differenza (u - v)			
	Iniziali	Variazioni	Definitivi (i + l)	Utilizzati (derivazioni)	Finali (m - n)	Iniziali	Variazioni	Finali	Pagati	Finali (r - s)						
i	l	m	n	o	p	q	r	s	t	u	v	w				
1																
1.01.01.						-76.100,00	49.988,38	48.256,18	1.732,20	487.280,90	449.849,12	37.431,78	71.125,76			
1.01.02.					915.134,84	-1.680,45	913.454,39	196.206,18	717.248,21	15.426.955,95	12.920.233,19	2.506.722,76	849.060,66			
1.01.03.					1.652.791,18	-80.415,76	1.572.375,42	647.806,00	924.569,42	3.936.268,86	3.317.492,77	618.776,09	1.634.613,86			
	0,00	0,00	0,00	0,00	2.694.014,40	-156.196,21	2.535.818,19	892.268,36	1.643.549,83	19.850.505,71	16.687.575,08	3.162.930,63	2.564.800,28			
1.02.01.					1.162.428,53	-79.544,00	1.082.884,53	54.020,24	1.028.864,29	763.549,92	80.201,44	683.348,48	1.030.267,29			
1.02.03.					335.096,00		335.096,00		335.096,00	437.346,65		437.346,65	335.096,00			
1.02.04.					11.869,89		11.869,89	3.285,58	8.604,31	110.566,17	124.019,39	-13.453,22	9.489,31			
1.02.05.					2.621.918,65		2.621.918,65		2.621.918,65	1.344.014,64	475.139,75	866.874,89	2.623.431,15			
1.02.06.					9.241.537,25		9.241.537,25	765.773,08	8.475.764,17	1.170.770,68	806.899,60	363.871,08	8.475.764,17			
	0,00	0,00	0,00	0,00	13.372.870,32	-79.544,00	13.293.326,32	823.078,90	12.470.247,42	3.826.248,06	1.486.260,18	2.339.987,88	12.474.047,92			

**SPESA**

Capitolo		Gestione della Competenza 2014									
Codice	Denominazione	Previsioni			Somme Impegnate			Impegni di Stanziamento	differenza (b - f - g)		
		Iniziali	Definitive	Differenza (a - b)	Pagate	Rimaste da Pagare	Totale Impegni (d + e)				
1	2	a	b	c	d	e	f	g	h		
	<u>1.03 - TRATTAMENTI DI QUIESCENZA INTEGRATIVE SOSTITUTIVI</u>										
1.03.01.	ACCANTONAMENTO AL TRATTAMENTO DI FINE RAPPORTO	724.666,70	759.976,12	-35.309,42	741.688,02		741.688,02		18.288,10		
	<b>Totale 1.03 - TRATTAMENTI DI QUIESCENZA INTEGRATIVE SOSTITUTIVI</b>	<b>724.666,70</b>	<b>759.976,12</b>	<b>-35.309,42</b>	<b>741.688,02</b>	<b>0,00</b>	<b>741.688,02</b>	<b>0,00</b>	<b>18.288,10</b>		
	<b>Totale generale 1. - TITOLO I - USCITE CORRENTI</b>	<b>22.050.055,80</b>	<b>28.762.117,81</b>	<b>-6.712.062,01</b>	<b>17.200.176,02</b>	<b>915.050,95</b>	<b>18.115.226,97</b>	<b>0,00</b>	<b>10.646.890,84</b>		
	<b>2. - TITOLO II USCITE IN CONTO CAPITALE</b>										
	<u>2.01 - INVESTIMENTI</u>										
2.01.01.	ACQUISIZIONE DI BENI DI USO DUREVOLE ED OPERE IMMOBILIARI	103.355,11	103.355,11		1.163,88	17.689,60	18.853,48		84.501,63		
2.01.02.	ACQUISIZIONE OI IMMOBILIZZAZIONI TECNICHE	152.290,30	602.290,30	-450.000,00	15.380,48	279.936,39	295.316,87		306.973,43		
2.01.05.	INDENNITA' DI ANZIANITA' E SIMILARI AL PERSONALE CESSATO DAL SERVIZIO	190.429,20	461.412,82	-270.983,62	174.328,51	281.880,17	456.208,68		5.204,14		
	<b>Totale 2.01 - INVESTIMENTI</b>	<b>446.074,61</b>	<b>1.167.058,23</b>	<b>-720.983,62</b>	<b>190.872,87</b>	<b>579.506,16</b>	<b>770.379,03</b>	<b>0,00</b>	<b>396.679,20</b>		
	<b>Totale generale 2. - TITOLO II USCITE IN CONTO CAPITALE</b>	<b>446.074,61</b>	<b>1.167.058,23</b>	<b>-720.983,62</b>	<b>190.872,87</b>	<b>579.506,16</b>	<b>770.379,03</b>	<b>0,00</b>	<b>396.679,20</b>		
	<b>4. - TITOLO IV - PARTITE DI GIRO</b>										
	<u>4.01 - USCITE AVENTI NATURA DI PARTITE DI GIRO</u>										





**SPESA**

**Gestione della Competenza 2014**

Codice	Denominazione	Previsioni			Somme Impegnate			Impegni di Stanziamento	differenza (b - f - g)
		Iniziali	Definitive	Differenza (a - b)	Pagate	Rimaste da Pagare	Totale Impegni (d + e)		
1	2	a	b	c	d	e	f	g	h
4.01.01.	USCITE AVENTI NATURA DI PARTITE DI GIRO	53.450.000,00	53.450.000,00		16.275.895,47	6.700.761,75	22.976.657,22		30.473.342,78
	<u>Totale 4.01. - USCITE AVENTI NATURA DI PARTITE DI GIRO</u>	<b>53.450.000,00</b>	<b>53.450.000,00</b>	<b>0,00</b>	<b>16.275.895,47</b>	<b>6.700.761,75</b>	<b>22.976.657,22</b>	<b>0,00</b>	<b>30.473.342,78</b>
	<u>Totale generale 4. - TITOLO IV - PARTITE DI GIRO</u>	<b>53.450.000,00</b>	<b>53.450.000,00</b>	<b>0,00</b>	<b>16.275.895,47</b>	<b>6.700.761,75</b>	<b>22.976.657,22</b>	<b>0,00</b>	<b>30.473.342,78</b>
	<u>Totale 01. - PRESIDENZA, STRUTTURA DI SUPPORTO, AMMINISTRAZIONE E GESTIONE</u>	<b>75.946.130,41</b>	<b>83.379.176,04</b>	<b>-7.433.045,63</b>	<b>33.666.944,36</b>	<b>8.195.318,86</b>	<b>41.862.263,22</b>	<b>0,00</b>	<b>41.516.912,82</b>
	<u>02. - DIPARTIMENTO MERCATO DEL LAVORO E POLITICHE SOCIALI</u>								
	<u>1. - TITOLO I - USCITE CORRENTI</u>								
	<u>1.01. - FUNZIONAMENTO</u>								
1.01.02.	ONERI PER IL PERSONALE IN ATTIVITA' DI SERVIZIO	8.490.962,33	8.801.496,17	-310.513,84	7.593.648,65	64.097,82	7.657.746,47		1.143.749,70
1.01.03.	USCITE PER L'ACQUISTO DI BENI DI CONSUMO E DI SERVIZI	3.131.903,07	3.928.432,14	-796.529,07	1.865.914,62	623.512,63	2.489.427,15		1.439.004,99
	<u>Totale 1.01. - FUNZIONAMENTO</u>	<b>11.622.865,40</b>	<b>12.729.928,31</b>	<b>-1.107.062,91</b>	<b>9.459.563,27</b>	<b>687.610,35</b>	<b>10.147.173,62</b>	<b>0,00</b>	<b>2.582.754,69</b>
	<u>1.02. - INTERVENTI DIVERSI</u>								
1.02.01.	USCITE PER PRESTAZIONI ISTITUZIONALI	297.868,96	229.665,82	68.203,14	44.950,40	63.149,88	108.100,28		121.565,54
1.02.04.	ONERI TRIBUTARI	58.205,02	59.596,84	-1.391,82	58.520,83	30,00	58.550,83		1.046,01
1.02.06.	USCITE NON CLASSIFICABILI IN ALTRE VOCI	137.934,47	138.186,71	-252,24					138.186,71
	<u>Totale 1.02. - INTERVENTI DIVERSI</u>	<b>494.008,45</b>	<b>427.449,37</b>	<b>66.559,08</b>	<b>103.471,23</b>	<b>63.179,88</b>	<b>166.651,11</b>	<b>0,00</b>	<b>260.798,26</b>

SPESA

Capitolo	Gestione dei Residui 2014										Gestione di Cassa			Totale Residui Passivi al Termine Esercizio (e + o + t)
	di stanziamento e ripartiti					Propri e derivati					Previsioni	Pagamenti	Differenza (u - v)	
	Iniziali	Variazioni	Definitivi (i +/-)	Utilizzati (derivazioni)	Finali (m - n)	Iniziali	Variazioni	Finali	Pagati	Finali (r - s)				
1	i	l	m	n	o	p	q	r	s	t	u	v	w	x
4.01.01.						14.584.361,72	-3.377,98	14.580.983,74	3.533.677,58	11.047.306,16	30.883.419,26	19.809.573,05	11.073.846,21	17.748.067,91
	0,00	0,00	0,00	0,00	0,00	14.584.361,72	-3.377,98	14.580.983,74	3.533.677,58	11.047.306,16	30.883.419,26	19.809.573,05	11.073.846,21	17.748.067,91
	0,00	0,00	0,00	0,00	0,00	14.584.361,72	-3.377,98	14.580.983,74	3.533.677,58	11.047.306,16	30.883.419,26	19.809.573,05	11.073.846,21	17.748.067,91
1.01.02.						186.957,19	-1.696,31	185.260,88	101.059,54	84.201,34	8.275.258,33	7.694.708,19	580.550,14	148.299,16
1.01.03.						937.378,61	-1.389,50	935.989,11	477.034,54	458.954,57	3.078.228,96	2.342.949,16	735.279,80	1.082.467,10
	0,00	0,00	0,00	0,00	0,00	1.124.335,80	-3.085,81	1.121.249,99	578.094,08	543.155,91	11.353.487,29	10.037.657,35	1.315.829,94	1.230.766,26
1.02.01.						6.716.761,03	-603.477,58	6.113.283,45	2.912.566,96	3.200.716,49	2.744.906,29	2.957.517,36	-212.611,07	3.263.866,37
1.02.04.						903,80		903,80	903,80		51.808,05	59.424,63	-7.616,58	30,00
1.02.06.													0,00	
	0,00	0,00	0,00	0,00	0,00	6.717.664,83	-603.477,58	6.114.187,25	2.913.470,76	3.200.716,49	2.796.714,34	3.016.941,99	-220.227,65	3.263.896,37

**SPESA**

**Gestione della Competenza 2014**

Codice	Capitolo	Denominazione	Previsioni			Somme Impegnate			Impegni di Stanziamento	differenza (b - f - g)
			Iniziali	Definitive	Differenza (a - b)	Pagate	Rimaste da Pagare	Totale Impegni (d + e)		
1	2		a	b	c	d	e	f	g	h
		<u>1.03 - TRATTAMENTI DI QUIESCENZA INTEGRATIVE E SOSTITUTIVI</u>								
1.03.01.		ACCANTONAMENTO AL TRATTAMENTO DI FINE RAPPORTO	403.613,52	415.747,38	-12.133,86	383.352,45		383.352,45		32.394,93
		<u>Totale 1.03 - TRATTAMENTI DI QUIESCENZA INTEGRATIVE E SOSTITUTIVI</u>	<u>403.613,52</u>	<u>415.747,38</u>	<u>-12.133,86</u>	<u>383.352,45</u>	<u>0,00</u>	<u>383.352,45</u>	<u>0,00</u>	<u>32.394,93</u>
		<u>Totale generale 1. - TITOLO I - USCITE CORRENTI</u>	<u>12.520.507,37</u>	<u>13.573.125,06</u>	<u>-1.052.617,69</u>	<u>9.946.386,95</u>	<u>750.790,23</u>	<u>10.697.177,18</u>	<u>0,00</u>	<u>2.875.947,88</u>
		<u>2. - TITOLO II USCITE IN CONTO CAPITALE</u>								
		<u>2.01. - INVESTIMENTI</u>								
2.01.02.		ACQUISIZIONE DI IMMOBILIZZAZIONI TECNICHE	6.500,00	15.000,00	-8.500,00					15.000,00
		<u>Totale 2.01. - INVESTIMENTI</u>	<u>6.500,00</u>	<u>15.000,00</u>	<u>-8.500,00</u>	<u>0,00</u>	<u>0,00</u>	<u>0,00</u>	<u>0,00</u>	<u>15.000,00</u>
		<u>Totale generale 2. - TITOLO II USCITE IN CONTO CAPITALE</u>	<u>6.500,00</u>	<u>15.000,00</u>	<u>-8.500,00</u>	<u>0,00</u>	<u>0,00</u>	<u>0,00</u>	<u>0,00</u>	<u>15.000,00</u>
		<u>Totale 02. - DIPARTIMENTO MERCATO DEL LAVORO E POLITICHE SOCIALI</u>	<u>12.527.007,37</u>	<u>13.588.125,06</u>	<u>-1.061.117,69</u>	<u>9.946.386,95</u>	<u>750.790,23</u>	<u>10.697.177,18</u>	<u>0,00</u>	<u>2.890.947,88</u>
		<u>03. - DIPARTIMENTO SISTEMI FORMATIVI</u>								
		<u>1. - TITOLO I - USCITE CORRENTI</u>								
		<u>1.01. - FUNZIONAMENTO</u>								
1.01.02.		ONERI PER IL PERSONALE IN ATTIVITA' DI SERVIZIO	9.165.102,97	9.062.009,26	103.093,71	7.759.272,81	71.971,03	7.831.243,84		1.230.765,42

SPESA

Capitolo	Gestione dei Residui 2014										Gestione di Cassa			Totale Residui Passivi al Termine Esercizio (e + o + t) x				
	di stanziamento e ripartiti					Propri e derivati					Previsioni u	Pagamenti v	Differenza (u - v) w					
	Iniziali i	Variazioni l	Definitivi (i → l) m	Utilizzati (derivazioni) n	Finali (m - n) o	Iniziali p	Variazioni q	Finali r	Pagati s	Finali (r - s) t								
1																		
1.03.01.	0,00	0,00	0,00	0,00	0,00	0,00	0,00	0,00	0,00	0,00	364.124,95	383.352,45	-19.227,50					
	0,00	0,00	0,00	0,00	0,00	7.842.000,63	-606.563,39	7.235.437,24	3.491.564,84	3.743.872,40	14.514.326,58	13.437.951,79	1.076.374,79					4.494.662,63
2.01.02.	0,00	0,00	0,00	0,00	0,00						14.900,00	0,00	14.900,00					0,00
	0,00	0,00	0,00	0,00	0,00						14.900,00	0,00	14.900,00					0,00
1.01.02.						307.452,82	-1.160,24	306.292,58	102.218,05	204.074,53	8.483.266,89	7.861.490,86	621.776,03					276.045,56

SPESA

Gestione della Competenza 2014

Codice	Denominazione	Previsioni				Somme Impegnate			Impegni di Stanziamento	differenza (b - f - g)			
		Iniziali	Definitive	Differenza (a - b)	Pagate	Rimaste da Pagate	Totale Impegni (d + e)						
							a	b			c	d	e
1	2												
1.01.03.	USCITE PER L'ACQUISTO DI BENI DI CONSUMO E DI SERVIZI	3.985.715,21	4.835.388,28	-849.673,07	2.191.821,57	867.168,93	3.058.990,50						1.776.397,78
	<b>Totale 1.01. - FUNZIONAMENTO</b>	<b>13.150.818,18</b>	<b>13.897.397,54</b>	<b>-746.579,36</b>	<b>9.951.094,38</b>	<b>939.139,96</b>	<b>10.890.234,34</b>						<b>3.007.163,20</b>
	<b>1.02. - INTERVENTI DIVERSI</b>												
1.02.01.	USCITE PER PRESTAZIONI ISTITUZIONALI	1.560.589,00	1.802.571,94	-241.982,94	867.046,00	546.864,25	1.413.910,25						388.661,69
1.02.04.	ONERI TRIBUTARI	66.598,82	66.598,82		64.252,63	47,94	64.300,57						2.298,25
1.02.05.	POSTE CORRETIVE E COMPENSATIVE DI ENTRATE CORRENTI		43.744,17	-43.744,17	43.744,17		43.744,17						0,00
1.02.06.	USCITE NON CLASSIFICABILI IN ALTRE VOCI	147.886,89	148.209,69	-322,80									148.209,69
	<b>Totale 1.02. - INTERVENTI DIVERSI</b>	<b>1.775.074,71</b>	<b>2.061.124,62</b>	<b>-286.049,91</b>	<b>975.042,80</b>	<b>546.912,19</b>	<b>1.521.954,99</b>						<b>539.169,63</b>
	<b>1.03. - TRATTAMENTI DI QUIESCENZA INTEGRATIVE SOSTITUTIVI</b>												
1.03.01.	ACCANTONAMENTO AL TRATTAMENTO DI FINE RAPPORTO	432.237,57	423.864,25	8.373,32	395.114,86		395.114,86						28.749,39
	<b>Totale 1.03. - TRATTAMENTI DI QUIESCENZA INTEGRATIVE SOSTITUTIVI</b>	<b>432.237,57</b>	<b>423.864,25</b>	<b>8.373,32</b>	<b>395.114,86</b>	<b>0,00</b>	<b>395.114,86</b>						<b>28.749,39</b>
	<b>Totale generale 1. - TITOLO I - USCITE CORRENTI</b>	<b>15.358.130,46</b>	<b>16.382.386,41</b>	<b>-1.024.255,95</b>	<b>11.321.252,04</b>	<b>1.486.052,15</b>	<b>12.807.304,19</b>						<b>3.575.082,22</b>
	<b>2. - TITOLO II USCITE IN CONTO CAPITALE</b>												
	<b>2.01. - INVESTIMENTI</b>												

**SPESA**

Capitolo	Gestione dei Residui 2014										Gestione di Cassa				Totale Residui Passivi al Termine Esercizio (e + o + t) X		
	di stanziamento e ripartiti					Propri e derivati					Previsioni U	Pagamenti V	Differenza (u - v) W				
	Iniziali I	Variazioni	Definitivi (i +- l) m	Utilizzati (derivazioni) n	Finali (m - n) o	Iniziali P	Variazioni Q	Finali R	Pagati S	Finali (r - s) t							
1																	
1.01.03.	0,00	0,00	0,00	0,00	0,00	1.439.017,30	-33.464,11	1.405.553,19	751.157,88	654.395,31	12.268.020,29	10.702.252,26	1.565.768,03	1.593.535,27			
1.02.01.						1.197.068,91	-81.130,00	1.115.938,91	1.075.908,91	40.030,00	1.546.507,17	1.942.954,91	-396.447,74	586.894,25			
1.02.04.						560,95		560,95	560,95		55.917,39	64.813,58	-8.896,19	47,94			
1.02.05.						79.145,74		79.145,74	78.372,16	773,58	122.889,91	122.116,33	773,58	773,58			
1.02.06.													0,00				
	0,00	0,00	0,00	0,00	0,00	1.276.775,60	-81.130,00	1.195.645,60	1.154.842,02	40.803,58	1.725.314,47	2.129.884,82	-404.570,35	587.715,77			
1.03.01.						334,33	-233,71	700,62	700,62		359.332,14	395.815,48	-36.483,34				
	0,00	0,00	0,00	0,00	0,00	934,33	-233,71	700,62	700,62	0,00	359.332,14	395.815,48	-36.483,34	0,00			
	0,00	0,00	0,00	0,00	0,00	2.716.727,23	-114.827,82	2.601.899,41	1.906.700,52	695.198,89	14.352.666,90	13.227.952,56	1.124.714,34	2.181.251,04			

SPESA

Gestione della Competenza 2014

Codice	Denominazione	Previsioni			Somme Impegnate			Impegni di Stanziamento	differenza (b - f - g)
		Iniziali	Definitive	Differenza (a - b)	Pagate	Rimaste da Pagare	Totale Impegni (d + e)		
1	2	a	b	c	d	e	f	g	h
2.01.02.	ACQUISIZIONE DI IMMOBILIZZAZIONI TECNICHE	20.000,00	20.000,00						20.000,00
	<b>Totale 2.01 - INVESTIMENTI</b>	<b>20.000,00</b>	<b>20.000,00</b>	<b>0,00</b>	<b>0,00</b>	<b>0,00</b>	<b>0,00</b>	<b>0,00</b>	<b>20.000,00</b>
	<b>Totale generale 2. - TITOLO II USCITE IN CONTO CAPITALE</b>	<b>20.000,00</b>	<b>20.000,00</b>	<b>0,00</b>	<b>0,00</b>	<b>0,00</b>	<b>0,00</b>	<b>0,00</b>	<b>20.000,00</b>
	<b>Totale 03. - DIPARTIMENTO SISTEMI FORMATIVI</b>	<b>15.378.130,46</b>	<b>16.402.386,41</b>	<b>-1.024.255,95</b>	<b>11.321.252,04</b>	<b>1.486.052,15</b>	<b>12.807.304,19</b>	<b>0,00</b>	<b>3.595.082,22</b>
	<b>04. - LIFE LONG LEARNING</b>								
	<b>1. - TITOLO I - USCITE CORRENTI</b>								
	<b>1.01. - FUNZIONAMENTO</b>								
1.01.02.	ONERI PER IL PERSONALE IN ATTIVITA' DI SERVIZIO	2.055.860,16	2.122.729,14	-66.868,98	1.819.019,19	20.312,80	1.839.331,99		283.397,15
1.01.03.	USCITE PER L'ACQUISTO DI BENI DI CONSUMO E DI SERVIZI	1.195.752,30	1.297.057,58	-101.305,28	550.936,47	284.582,02	835.518,49		461.539,09
	<b>Totale 1.01. - FUNZIONAMENTO</b>	<b>3.251.612,46</b>	<b>3.419.786,72</b>	<b>-168.174,26</b>	<b>2.369.955,66</b>	<b>304.894,82</b>	<b>2.674.850,48</b>	<b>0,00</b>	<b>744.936,24</b>
	<b>1.02. - INTERVENTI DIVERSI</b>								
1.02.01.	USCITE PER PRESTAZIONI ISTITUZIONALI	221.400,00	236.900,00	-15.500,00	1.317,60	448,26	1.765,86		235.134,14
1.02.02.	TRASFERIMENTI PASSIVI		33.824.925,00	-33.824.925,00		33.824.925,00	33.824.925,00		0,00
1.02.03.	ONERI FINANZIARI	5.000,00	5.533,00	-533,00					5.533,00
1.02.04.	ONERI TRIBUTARI	11.980,20	12.980,20	-1.000,00	12.979,26		12.979,26		0,94

**SPESA**

Capitolo	Gestione dei Residui 2014										Gestione di Cassa			Totale Residui Passivi al Termine Esercizio (e + o + t)
	di stanziamento e ripartiti					Propri e derivati					Previsioni	Pagamenti	Differenza (u - v)	
	Iniziali	Variazioni	Definitivi (i + l)	Utilizzati (derivazioni)	Finali (m - n)	Iniziali	Variazioni	Finali	Pagati	Finali (r - s)				
1	i	l	m	n	o	p	q	r	s	t	u	v	w	x
2.01.02.											10.000,00		10.000,00	
	0,00	0,00	0,00	0,00	0,00	0,00	0,00	0,00	0,00	0,00	10.000,00	0,00	10.000,00	0,00
	0,00	0,00	0,00	0,00	0,00	0,00	0,00	0,00	0,00	0,00	10.000,00	0,00	10.000,00	0,00
1.01.02.						112.911,45	-781,16	112.130,29	32.787,41	79.342,88	2.021.658,63	1.851.806,60	169.852,03	99.655,68
1.01.03.						421.215,30	-103.179,04	318.036,26	294.387,04	23.649,22	1.026.029,60	845.323,51	180.706,09	308.231,24
	0,00	0,00	0,00	0,00	0,00	534.126,75	-103.960,20	430.166,55	327.174,45	102.992,10	3.047.688,23	2.697.130,11	350.558,12	407.886,92
1.02.01.						46.524,20		46.524,20	46.524,20		172.724,20	47.841,80	124.882,40	448,26
1.02.02.											33.824.925,00		33.824.925,00	33.824.925,00
1.02.03.											3.033,00		3.033,00	3.033,00
1.02.04.											12.980,20	12.979,26	0,94	0,00



SPESA

Gestione della Competenza 2014

Codice	Capitolo	Denominazione	Previsioni			Somme Impegnate			Impegni di Stanziamento	differenza (b - f - g)
			Iniziali	Definitive	Differenza (a - b)	Pagate	Rimaste da Pagare	Totale Impegni (d + e)		
1	2		a	b	c	d	e	f	g	h
1.02.05.		POSTE CORRETTIVE E COMPENSATIVE DI ENTRATE CORRENTI		490,19	-490,19	490,19		490,19		0,00
1.02.06.		USCITE NON CLASSIFICABILI IN ALTRE VOCI	33.485,43	33.485,43						33.485,43
		<b>Totale 1.02. - INTERVENTI DIVERSI</b>	<b>271.865,63</b>	<b>34.114.313,82</b>	<b>-33.842.448,19</b>	<b>14.787,05</b>	<b>33.825.373,26</b>	<b>33.840.160,31</b>	<b>0,00</b>	<b>274.153,51</b>
		<b>1.03. - TRATTAMENTI DI QUIESCENZA INTEGRATIVE SOSTITUTIVI</b>								
1.03.01.		ACCANTONAMENTO AL TRATTAMENTO DI FINE RAPPORTO	94.168,35	91.917,83	2.250,52	91.165,39		91.165,39		752,44
		<b>Totale 1.03. - TRATTAMENTI DI QUIESCENZA INTEGRATIVE SOSTITUTIVI</b>	<b>94.168,35</b>	<b>91.917,83</b>	<b>2.250,52</b>	<b>91.165,39</b>	<b>0,00</b>	<b>91.165,39</b>	<b>0,00</b>	<b>752,44</b>
		<b>Totale generale 1. - TITOLO I - USCITE CORRENTI</b>	<b>3.617.646,44</b>	<b>37.626.018,37</b>	<b>-34.008.371,93</b>	<b>2.475.908,10</b>	<b>34.130.268,08</b>	<b>36.606.176,18</b>	<b>0,00</b>	<b>1.019.842,19</b>
		<b>2. - TITOLO II USCITE IN CONTO CAPITALE</b>								
		<b>2.01. - INVESTIMENTI</b>								
2.01.02.		ACQUISIZIONE DI IMMOBILIZZAZIONI TECNICHE	15.000,00	40.000,00	-25.000,00		38.661,80	38.661,80		1.338,20
		<b>Totale 2.01. - INVESTIMENTI</b>	<b>15.000,00</b>	<b>40.000,00</b>	<b>-25.000,00</b>	<b>0,00</b>	<b>38.661,80</b>	<b>38.661,80</b>	<b>0,00</b>	<b>1.338,20</b>
		<b>Totale generale 2. - TITOLO II USCITE IN CONTO CAPITALE</b>	<b>15.000,00</b>	<b>40.000,00</b>	<b>-25.000,00</b>	<b>0,00</b>	<b>38.661,80</b>	<b>38.661,80</b>	<b>0,00</b>	<b>1.338,20</b>
		<b>4. - TITOLO IV - PARTITE DI GIRO</b>								
		<b>4.01. - USCITE AVENTI NATURA DI PARTITE DI GIRO</b>								

**SPESA**

Capitolo	Gestione dei Residui 2014										Gestione di Cassa				Totale Residui Passivi al Termine Esercizio (e + o + t)
	di stanziamento e ripartiti					Propri e derivati					Previsioni	Pagamenti	Differenza (u - v)		
	Iniziali	Variazioni	Definitivi (i + l)	Utilizzati (derivazioni)	Finali (m - n)	Iniziali	Variazioni	Finali	Pagati	Finali (r - s)				u	
1	i	l	m	n	o	p	q	r	s	t	u	v	w	x	
1.02.05.						15.274,60		15.274,60		15.274,60	15.764,79	490,19	15.274,60	15.274,60	
1.02.06.	0,00	0,00	0,00	0,00	0,00	61.798,80	0,00	61.798,80	46.524,20	15.274,60	34.029.427,19	61.311,25	33.968.115,94	33.840.647,86	
1.03.01.	0,00	0,00	0,00	0,00	0,00	0,00	0,00	0,00	0,00	0,00	91.917,83	91.165,39	752,44	0,00	
	0,00	0,00	0,00	0,00	0,00	0,00	0,00	0,00	0,00	0,00	91.917,83	91.165,39	752,44	0,00	
	0,00	0,00	0,00	0,00	0,00	595.925,55	-103.960,20	491.965,35	373.698,65	118.266,70	37.169.033,25	2.849.606,75	34.319.426,50	34.248.534,78	
2.01.02.	0,00	0,00	0,00	0,00	0,00	0,00	0,00	0,00	0,00	0,00	32.500,00	0,00	32.500,00	38.661,80	
	0,00	0,00	0,00	0,00	0,00	0,00	0,00	0,00	0,00	0,00	32.500,00	0,00	32.500,00	38.661,80	
	0,00	0,00	0,00	0,00	0,00	0,00	0,00	0,00	0,00	0,00	32.500,00	0,00	32.500,00	38.661,80	

SPESA

Gestione della Competenza 2014

Codice	Denominazione	Previsioni				Somme Impegnate			Impegni di Stanziamento	differenza (b - f - g)
		Iniziali	Definitive	Differenza (a - b)	Pagate	Rimaste da Pagare	Totale Impegni (d + e)	g		
1	2	a	b	c	d	e	f	g	h	
4.01.01.	USCITE AVENTI NATURA DI PARTITE DI GIRO								0,00	
	<u>Totale 4.01 - USCITE AVENTI NATURA DI PARTITE DI GIRO</u>	0,00	0,00	0,00	0,00	0,00	0,00	0,00	0,00	
	<u>Totale generale 4 - TITOLO IV - PARTITE DI GIRO</u>	0,00	0,00	0,00	0,00	0,00	0,00	0,00	0,00	
	<u>Totale 04 - LIFE LONG LEARNING</u>	3.632.646,44	37.666.018,37	-34.033.371,93	2.475.908,10	34.168.929,88	36.644.837,98	0,00	1.021.180,39	
	<u>05 - EX I.A.S. - ISTITUTO AFFARI SOCIALI</u>									
	<u>1. - TITOLO I - USCITE CORRENTI</u>									
	<u>1.01 - FUNZIONAMENTO</u>									
1.01.01.	USCITE PER GLI ORGANI DELL'ENTE								0,00	
1.01.02.	ONERI PER IL PERSONALE IN ATTIVITA' DI SERVIZIO								0,00	
1.01.03.	USCITE PER L'ACQUISTO DI BENI DI CONSUMO E DI SERVIZI								0,00	
	<u>Totale 1.01 - FUNZIONAMENTO</u>	0,00	0,00	0,00	0,00	0,00	0,00	0,00	0,00	
	<u>1.02 - INTERVENTI DIVERSI</u>									
1.02.01.	USCITE PER PRESTAZIONI ISTITUZIONALI								0,00	
1.02.04.	ONERI TRIBUTARI								0,00	
1.02.06.	USCITE NON CLASSIFICABILI IN ALTRE VOCI								0,00	
	<u>Totale 1.02 - INTERVENTI DIVERSI</u>	0,00	0,00	0,00	0,00	0,00	0,00	0,00	0,00	

SPESA

Capitolo	Gestione dei Residui 2014											Gestione di Cassa			Totale Residui Passivi al Termine Esercizio (e + o + t)					
	di stanziamento e ripartiti					Propri e derivati						Previsioni	Pagamenti	Differenza (u - v)						
	Iniziali	Variazioni	Definitivi (i + t)	Utilizzati (derivazioni)	Finali (m - n)	Iniziali	Variazioni	Finali	Pagati	Finali (r - s)	u					v	w	x		
1																				
4.01.01.																				
	0,00	0,00	0,00	0,00	0,00	34.845.732,00	-97.437,20	34.748.294,80	19.752.023,18	14.996.271,62	17.669.820,47	19.752.023,18	-2.082.202,71							14.996.271,62
	0,00	0,00	0,00	0,00	0,00	34.845.732,00	-97.437,20	34.748.294,80	19.752.023,18	14.996.271,62	17.669.820,47	19.752.023,18	-2.082.202,71							14.996.271,62
	0,00	0,00	0,00	0,00	0,00	34.845.732,00	-97.437,20	34.748.294,80	19.752.023,18	14.996.271,62	17.669.820,47	19.752.023,18	-2.082.202,71							14.996.271,62
1.01.01.						1.066,34		1.066,34			1.066,34	566,34								1.066,34
1.01.02.						4.070,33		4.070,33			4.070,33	2.035,17								4.070,33
1.01.03.						5.136,67	0,00	5.136,67	0,00	5.136,67	2.601,51	2.601,51	0,00							5.136,67
	0,00	0,00	0,00	0,00	0,00	5.136,67	0,00	5.136,67	0,00	5.136,67	2.601,51	2.601,51	0,00							5.136,67
1.02.01.						96.011,75		96.011,75			96.011,75	15.925,86								80.085,89
						96.011,75		96.011,75			96.011,75	15.925,86								80.085,89
1.02.04.						96.011,75		96.011,75			96.011,75	15.925,86								80.085,89
						96.011,75		96.011,75			96.011,75	15.925,86								80.085,89
1.02.06.						96.011,75		96.011,75			96.011,75	15.925,86								80.085,89
	0,00	0,00	0,00	0,00	0,00	96.011,75	0,00	96.011,75	0,00	96.011,75	15.925,86	15.925,86	-6.324,69							80.085,89
	0,00	0,00	0,00	0,00	0,00	96.011,75	0,00	96.011,75	0,00	96.011,75	15.925,86	15.925,86	-6.324,69							80.085,89

**SPESA**

**Gestione della Competenza 2014**

Codice	Capitolo	Denominazione	Previsioni			Somme Impegnate			Impegni di Stanziamento	differenza (b - f - g)
			Iniziali	Definitive	Differenza (a - b)	Pagate	Rimaste da Pagare	Totale Impegni (d + e)		
1	2		a	b	c	d	e	f	g	h
		Totale generale 1. - TITOLO I - USCITE CORRENTI	0,00	0,00	0,00	0,00	0,00	0,00	0,00	0,00
		4. - TITOLO IV - PARTITE DI GIRO								
		4.01 - USCITE AVENTI NATURA DI PARTITE DI GIRO								
4.01.01.		Totale 4.01. - USCITE AVENTI NATURA DI PARTITE DI GIRO	0,00	0,00	0,00	0,00	0,00	0,00	0,00	0,00
		Totale generale 4. - TITOLO IV - PARTITE DI GIRO	0,00	0,00	0,00	0,00	0,00	0,00	0,00	0,00
		Totale 06. - EX I.A.S. - ISTITUTO AFFARI SOCIALI	0,00	0,00	0,00	0,00	0,00	0,00	0,00	0,00

**SPESA**

Capitolo	Gestione dei Residui 2014										Gestione di Cassa			Totale Residui Passivi al Termine Esercizio (e + o + t)
	di stanziamento e ripartiti					Propri e derivati					Previsioni	Pagamenti	Differenza (u - v)	
	Iniziali	Variazioni	Definitivi (i +- l)	Utilizzati (derivazioni)	Finali (m - n)	Iniziali	Variazioni	Finali	Pagati	Finali (r - s)				
1	0,00	0,00	0,00	0,00	0,00	101.148,42	0,00	101.148,42	15.925,86	85.222,56	12.202,68	15.925,86	-3.723,18	85.222,56
4.01.01	0,00	0,00	0,00	0,00	0,00	0,00	0,00	0,00	0,00	0,00	0,00	0,00	0,00	0,00
	0,00	0,00	0,00	0,00	0,00	0,00	0,00	0,00	0,00	0,00	0,00	0,00	0,00	0,00

SPESA

Codice	Capitolo	Denominazione	Previsioni				Somme impegnate				Impegni di Stanziamento	differenza (b - f - g)	
			Iniziali	Definitive	Differenza (a - b)	Pagate	Rimaste da Pagare	Totale Impegni (d + e)	f	g			h
1	2												
		Riepilogo dei Titoli											
		Riepilogo dei titoli Centro Resp. Amm.va											
		Titolo I	22.050.055,80	28.762.117,81	-6.712.062,01	17.200.176,02	915.050,95	18.115.226,97	0,00	10.646.890,84			
		Titolo II	446.074,61	1.167.058,23	-720.983,62	190.872,87	579.506,16	770.379,03	0,00	396.679,20			
		Titolo IV	53.450.000,00	53.450.000,00	0,00	16.275.895,47	6.700.761,75	22.976.657,22	0,00	30.473.342,78			
		Totale delle uscite Centro Resp. Amm.va PRESIDENZA, STRUTTURA DI SUPPORTO, AMMINISTRAZIONE E GESTIONE	75.946.130,41	83.379.176,04	-7.433.045,63	33.666.944,36	8.195.318,86	41.862.263,22	0,00	41.516.912,82			
		Riepilogo dei titoli Centro Resp. Amm.va											
		Titolo I	12.520.507,37	13.573.125,06	-1.052.617,69	9.946.386,95	750.790,23	10.697.177,18	0,00	2.875.947,88			
		Titolo II	6.500,00	15.000,00	-8.500,00	0,00	0,00	0,00	0,00	15.000,00			
		Totale delle uscite Centro Resp. Amm.va DIPARTIMENTO MERCATO DEL LAVORO E POLITICHE SOCIALI	12.527.007,37	13.588.125,06	-1.061.117,69	9.946.386,95	750.790,23	10.697.177,18	0,00	2.890.947,88			
		Riepilogo dei titoli Centro Resp. Amm.va											
		Titolo I	15.358.130,46	16.382.386,41	-1.024.255,95	11.321.252,04	1.486.052,15	12.807.304,19	0,00	3.575.082,22			
		Titolo II	20.000,00	20.000,00	0,00	0,00	0,00	0,00	0,00	20.000,00			
		Totale delle uscite Centro Resp. Amm.va DIPARTIMENTO SISTEMI FORMATIVI	15.378.130,46	16.402.386,41	-1.024.255,95	11.321.252,04	1.486.052,15	12.807.304,19	0,00	3.595.082,22			

**SPESA**

Capitolo	Gestione dei Residui 2014										Gestione di Cassa				Totale Residui Passivi al Termine Esercizio (e + o + t)
	di stanziamento e ripartiti					Propri e derivati					Previsioni	Pagamenti	Differenza (u - v)		
	Intiziali	Variazioni	Definitivi (i + l)	Utilizzati (derivazioni)	Finali (m - n)	Iniziali	Variazioni	Finali	Pagati	Finali (r - s)				u	
i	l	m	n	o	p	q	r	s	t	u	v	w	x		
1	0,00	0,00	0,00	0,00	0,00	16.089.588,49	-237.740,21	15.851.828,28	1.736.291,08	14.115.537,20	24.397.384,53	18.936.467,10	5.460.917,43	15.030.588,15	
	0,00	0,00	0,00	0,00	0,00	853.664,99	-330.000,00	523.664,99	420.954,44	102.710,55	1.252.973,91	611.827,31	641.146,60	682.216,71	
	0,00	0,00	0,00	0,00	0,00	14.584.361,72	-3.377,98	14.580.983,74	3.533.677,58	11.047.306,16	30.893.419,26	19.809.573,05	11.073.846,21	17.748.067,91	
	<b>0,00</b>	<b>0,00</b>	<b>0,00</b>	<b>0,00</b>	<b>0,00</b>	<b>31.527.595,20</b>	<b>-571.118,19</b>	<b>30.956.477,01</b>	<b>5.690.923,10</b>	<b>25.265.553,91</b>	<b>56.533.777,70</b>	<b>39.357.867,46</b>	<b>17.175.910,24</b>	<b>33.460.872,77</b>	
	0,00	0,00	0,00	0,00	0,00	7.842.000,63	-606.563,39	7.235.437,24	3.491.564,84	3.743.872,40	14.514.326,58	13.437.951,79	1.076.374,79	4.494.662,63	
	0,00	0,00	0,00	0,00	0,00	0,00	0,00	0,00	0,00	0,00	14.900,00	0,00	14.900,00	0,00	
	<b>0,00</b>	<b>0,00</b>	<b>0,00</b>	<b>0,00</b>	<b>0,00</b>	<b>7.842.000,63</b>	<b>-606.563,39</b>	<b>7.235.437,24</b>	<b>3.491.564,84</b>	<b>3.743.872,40</b>	<b>14.529.226,58</b>	<b>13.437.951,79</b>	<b>1.091.274,79</b>	<b>4.494.662,63</b>	
	0,00	0,00	0,00	0,00	0,00	2.716.727,23	-114.827,82	2.601.899,41	1.906.700,52	695.198,89	14.352.666,90	13.227.952,56	1.124.714,34	2.181.251,04	
	0,00	0,00	0,00	0,00	0,00	0,00	0,00	0,00	0,00	0,00	10.000,00	0,00	10.000,00	0,00	
	<b>0,00</b>	<b>0,00</b>	<b>0,00</b>	<b>0,00</b>	<b>0,00</b>	<b>2.716.727,23</b>	<b>-114.827,82</b>	<b>2.601.899,41</b>	<b>1.906.700,52</b>	<b>695.198,89</b>	<b>14.362.666,90</b>	<b>13.227.952,56</b>	<b>1.134.714,34</b>	<b>2.181.251,04</b>	



**SPESA**

Capitolo		Gestione della Competenza 2014							
Codice	Denominazione	Previsioni			Somme Impegnate			Impegni di Stanziamento	differenza (b - f - g)
		Iniziali	Definitive	Differenza (a - b)	Pagate	Rimaste da Pagare	Totale Impegni (d + e)		
1	2	a	b	c	d	e	f	g	h
	Riepilogo dei titoli Centro Resp. Amm.va								
	Titolo I	3.617.646,44	37.626.018,37	-34.008.371,93	2.475.908,10	34.130.268,08	36.606.176,18	0,00	1.019.842,19
	Titolo II	15.000,00	40.000,00	-25.000,00	0,00	38.661,80	38.661,80	0,00	1.338,20
	Titolo IV	0,00	0,00	0,00	0,00	0,00	0,00	0,00	0,00
	Totale delle uscite Centro Resp. Amm.va LIFELONG LEARNING	3.632.646,44	37.666.018,37	-34.033.371,93	2.475.908,10	34.168.929,88	36.644.837,98	0,00	1.021.180,39
	Riepilogo dei titoli Centro Resp. Amm.va								
	Titolo I	0,00	0,00	0,00	0,00	0,00	0,00	0,00	0,00
	Titolo IV	0,00	0,00	0,00	0,00	0,00	0,00	0,00	0,00
	Totale delle uscite Centro Resp. Amm.va EX I.A.S. - ISTITUTO AFFARI SOCIALI	0,00	0,00	0,00	0,00	0,00	0,00	0,00	0,00
	Totale delle Uscite	107.483.914,68	151.035.705,88	-43.551.791,20	57.410.491,45	44.601.091,12	102.011.582,57	0,00	49.024.123,31
	Oisavanzo Amministrazione			0,00					
	Totale a Pareggio	107.483.914,68	151.035.705,88	-43.551.791,20	57.410.491,45	44.601.091,12	102.011.582,57	0,00	49.024.123,31

**SPESA**

Capitolo	Gestione dei Residui 2014										Gestione di Cassa			Totale Residui Passivi al Termine Esercizio (e + o + t) x
	di stanziamento e ripartiti					Propri e derivati					Previsioni u	Pagamenti v	Differenza (u - v) w	
	Iniziali	Variazioni	Definitivi (i + l) m	Utilizzati (derivazioni) n	Finali (m - n) o	Iniziali p	Variazioni q	Finali r	Pagati s	Finali (r - s) t				
1	0,00	0,00	0,00	0,00	0,00	595.925,55	-103.960,20	491.965,35	373.698,65	118.266,70	37.169.033,25	2.849.606,75	34.319.426,50	34.248.534,78
	0,00	0,00	0,00	0,00	0,00	0,00	0,00	0,00	0,00	0,00	32.500,00	0,00	32.500,00	38.661,80
	0,00	0,00	0,00	0,00	0,00	34.845.732,00	-97.437,20	34.748.294,80	19.752.023,18	14.996.271,62	17.669.820,47	19.752.023,18	-2.082.202,71	14.996.271,62
	<b>0,00</b>	<b>0,00</b>	<b>0,00</b>	<b>0,00</b>	<b>0,00</b>	<b>35.441.657,55</b>	<b>-201.397,40</b>	<b>35.240.260,15</b>	<b>20.125.721,83</b>	<b>15.114.538,32</b>	<b>54.871.353,72</b>	<b>22.601.629,93</b>	<b>32.269.723,79</b>	<b>49.283.468,20</b>
	0,00	0,00	0,00	0,00	0,00	101.148,42	0,00	101.148,42	15.925,86	85.222,56	12.202,68	15.925,86	-3.723,18	85.222,56
	0,00	0,00	0,00	0,00	0,00	0,00	0,00	0,00	0,00	0,00	0,00	0,00	0,00	0,00
	0,00	0,00	0,00	0,00	0,00	101.148,42	0,00	101.148,42	15.925,86	85.222,56	12.202,68	15.925,86	-3.723,18	85.222,56
	0,00	0,00	0,00	0,00	0,00	77.629.129,03	-1.493.906,80	76.135.222,23	31.230.836,15	44.904.386,08	140.309.227,58	88.641.327,60	51.667.899,98	89.505.477,20
	0,00	0,00	0,00	0,00	0,00	77.629.129,03	-1.493.906,80	76.135.222,23	31.230.836,15	44.904.386,08	140.309.227,58	88.641.327,60	51.667.899,98	89.505.477,20

# ISFOL

## **Rendiconto Finanziario Decisionale Istituzionale**





ENTRATA

Capitolo	Gestione dei Residui 2014				Gestione di Cassa				Totale dei Residui Attivi al Termine dell'Esercizio 2014
	Residui Attivi al 1° Gennaio 2014	Riscossi	Rimasti da Riscuotere	Totali	Differenza	Previsioni	Riscossioni	Diff. rispetto alle Previsioni	
Codice	(h)	(i)	(l)	(m) = (i) + (l)	(n) = (h) - (m)	(o)	(p)	(q) = (o) - (p)	(r) = (e) + (l)
1									
1.02.01.	257.401,00	247.401,00	10.000,00	257.401,00	0,00	30.028.759,00	27.475.573,45	2.553.185,55	10.000,00
	<b>257.401,00</b>	<b>247.401,00</b>	<b>10.000,00</b>	<b>257.401,00</b>	<b>0,00</b>	<b>30.028.759,00</b>	<b>27.475.573,45</b>	<b>2.553.185,55</b>	<b>10.000,00</b>
1.03.02.									
1.03.03.	2.156,74	18,31	2.138,43	2.156,74	0,00	9.122,50	9.376,51	-254,01	3.617,60
	<b>2.156,74</b>	<b>18,31</b>	<b>2.138,43</b>	<b>2.156,74</b>	<b>0,00</b>	<b>11.279,24</b>	<b>56.010,06</b>	<b>-44.730,82</b>	<b>3.617,60</b>
	<b>259.557,74</b>	<b>247.419,31</b>	<b>12.138,43</b>	<b>259.557,74</b>	<b>0,00</b>	<b>30.040.038,24</b>	<b>27.531.583,51</b>	<b>2.508.454,73</b>	<b>13.617,60</b>
2.01.04.						451.930,72	446.726,56	5.204,16	

		ENTRATA						
Capitolo		Gestione della Competenza 2014						
Codice	Denominazione	Previsioni			Somme Accertate			Differenze rispetto alle previsioni (g) = (b) - (f)
		Iniziali (a)	Definitive (b)	Differenza (c) = (a) - (b)	Riscosse (d)	Da Riscuotere (e)	Totale Accertamenti (f) = (d) + (e)	
	<b>Totale 2.01. - ENTRATE PER ALIENAZIONE DI BENI PATRIMONIALI E RISCOSSIONE DI CREDITI</b>	205.454,22	451.930,72	-246.476,50	446.726,56	0,00	446.726,56	5.204,16
	<b>Totale generale 2. - TITOLO II - ENTRATE IN CONTO CAPITALE</b>	205.454,22	451.930,72	-246.476,50	446.726,56	0,00	446.726,56	5.204,16
	<b>Totale 01. - PRESIDENZA, STRUTTURA DI SUPPORTO, AMMINISTRAZIONE E GESTIONE</b>	29.985.934,72	30.232.411,22	-246.476,50	27.730.890,76	1.479,17	27.732.369,93	2.500.041,29

## ENTRATA

Capitolo	Gestione dei Residui 2014				Gestione di Cassa			Totale dei Residui Attivi al Termine dell'Esercizio 2014	
	Residui Attivi al 1° Gennaio 2014	Riscossi	Rimasti da Riscuotere	Totali	Differenza	Previsioni	Riscossioni		Diff. rispetto alle Previsioni
Codice	(h)	(i)	(l)	(m) = (i) + (l)	(n) = (h) - (m)	(o)	(p)	(q) = (o) - (p)	(r) = (e) + (l)
1	0,00	0,00	0,00	0,00	0,00	451.930,72	446.726,56	5.204,16	0,00
	0,00	0,00	0,00	0,00	0,00	451.930,72	446.726,56	5.204,16	0,00



		ENTRATA							
		Gestione della Competenza 2014							
Codice	Capitolo	Denominazione	Previsioni		Somme Accertate			Differenze rispetto alle previsioni	
			Iniziali	Definitive	Differenza	Riscosse	Da Riscuotere		Totale Accertamenti
			(a)	(b)	(c) = (a) - (b)	(d)	(e)	(f) = (d) + (e)	(g) = (b) - (f)
		<b>Riepilogo dei Titoli</b>							
		Riepilogo dei titoli Centro Resp. Amm.va							
		Titolo I	29.780.480,50	29.780.480,50	0,00	27.284.164,20	1.479,17	27.285.643,37	2.494.837,13
		Titolo II	205.454,22	451.930,72	-246.476,50	446.726,56	0,00	446.726,56	5.204,16
		<b>Totale delle entrate Centro Resp. Amm.va PRESIDENZA, STRUTTURA DI SUPPORTO, AMMINISTRAZIONE E GESTIONE</b>	<b>29.985.934,72</b>	<b>30.232.411,22</b>	<b>-246.476,50</b>	<b>27.730.890,76</b>	<b>1.479,17</b>	<b>27.732.369,93</b>	<b>2.500.041,29</b>
		<b>Totale delle Entrate</b>	<b>29.985.934,72</b>	<b>30.232.411,22</b>	<b>-246.476,50</b>	<b>27.730.890,76</b>	<b>1.479,17</b>	<b>27.732.369,93</b>	<b>2.500.041,29</b>
		Avanzo Ammin. Applicato	386.915,38	8.556.577,23	-8.169.661,85				
		<b>Totale a Pareggio</b>	<b>30.372.850,10</b>	<b>38.788.988,45</b>	<b>-8.416.138,35</b>	<b>27.730.890,76</b>	<b>1.479,17</b>	<b>27.732.369,93</b>	<b>2.500.041,29</b>

## ENTRATA

Capitolo Codice	Gestione dei Residui 2014				Gestione di Cassa				Totale dei Residui Attivi al Termine dell'Esercizio 2014
	Residui Attivi al 1° Gennaio 2014	Riscossi	Rimasti da Riscuotere	Totali	Differenza	Previsioni	Riscossioni	Diff. rispetto alle Previsioni	
1	(h)	(l)	(l)	(m) = (l) + (l)	(n) = (h) - (m)	(o)	(p)	(q) = (o) - (p)	(r) = (e) + (l)
	259.557,74	247.419,31	12.138,43	259.557,74	0,00	30.040.038,24	27.531.583,51	2.508.454,73	13.617,60
	0,00	0,00	0,00	0,00	0,00	451.930,72	446.726,56	5.204,16	0,00
	<b>259.557,74</b>	<b>247.419,31</b>	<b>12.138,43</b>	<b>259.557,74</b>	<b>0,00</b>	<b>30.491.968,96</b>	<b>27.978.310,07</b>	<b>2.513.658,89</b>	<b>13.617,60</b>
	<b>259.557,74</b>	<b>247.419,31</b>	<b>12.138,43</b>	<b>259.557,74</b>	<b>0,00</b>	<b>30.491.968,96</b>	<b>27.978.310,07</b>	<b>2.513.658,89</b>	<b>13.617,60</b>
	<b>259.557,74</b>	<b>247.419,31</b>	<b>12.138,43</b>	<b>259.557,74</b>	<b>0,00</b>	<b>30.491.968,96</b>	<b>27.978.310,07</b>	<b>2.513.658,89</b>	<b>13.617,60</b>

SPESA

Gestione della Competenza 2014

Codice	Capitolo	Denominazione	Previsioni			Somme Impegnate			Impegni di Stanziamento	differenza (b - f - g)
			Iniziali	Definitive	Differenza (a - b)	Pagate	Rimaste da Pagare	Totale Impegni (d + e)		
1	2		a	b	c	d	e	f	g	h
		<u>01. - PRESIDENZA, STRUTTURA DI SUPPORTO, AMMINISTRAZIONE E GESTIONE</u>								
		<u>1. - TITOLO I - USCITE CORRENTI</u>								
		<u>1.01 - FUNZIONAMENTO</u>								
1.01.01.		USCITE PER GLI ORGANI DELL'ENTE	499.194,42	499.393,76	-199,34	401.592,94	69.393,56	470.986,50		28.407,26
1.01.02.		ONERI PER IL PERSONALE IN ATTIVITA' DI SERVIZIO	10.343.105,08	10.846.258,30	-503.153,22	8.254.534,81	91.780,70	8.346.315,51		2.499.942,79
1.01.03.		USCITE PER L'ACQUISTO DI BENI DI CONSUMO E DI SERVIZI	2.389.614,01	3.153.224,54	-763.610,53	1.764.400,63	571.503,29	2.335.903,92		817.320,62
		<b>Totale 1.01 - FUNZIONAMENTO</b>	<b>13.231.913,51</b>	<b>14.498.876,60</b>	<b>-1.266.963,09</b>	<b>10.420.528,38</b>	<b>732.677,55</b>	<b>11.153.205,93</b>	<b>0,00</b>	<b>3.345.670,67</b>
		<u>1.02 - INTERVENTI DIVERSI</u>								
1.02.01.		USCITE PER PRESTAZIONI ISTITUZIONALI	796,09	2.191.174,27	-2.190.378,18	26.181,20	446,72	26.627,92		2.164.546,35
1.02.03.		ONERI FINANZIARI	55.000,00	433.000,00	-378.000,00					433.000,00
1.02.04.		ONERI TRIBUTARI	92.000,00	92.000,00		91.115,00	885,00	92.000,00		0,00
1.02.05.		POSTE CORRETTIVE E COMPENSATIVE DI ENTRATE CORRENTI	469.382,83	2.469.382,83	-2.000.000,00	470.308,61	1.512,50	471.821,11		1.997.561,72
1.02.06.		USCITE NON CLASSIFICABILI IN ALTRE VOCI	542.633,49	1.342.633,49	-800.000,00	41.126,52		41.126,52		1.301.506,97
		<b>Totale 1.02 - INTERVENTI DIVERSI</b>	<b>1.159.812,41</b>	<b>6.528.190,59</b>	<b>-5.368.378,18</b>	<b>628.731,33</b>	<b>2.844,22</b>	<b>631.575,55</b>	<b>0,00</b>	<b>5.896.615,04</b>

**SPESA**

Capitolo	Gestione dei Residui 2014										Gestione di Cassa				Totale Residui Passivi al Termine Esercizio (e + o + t) x		
	di stanziamento e ripartiti					Propri e derivati					Previsioni	Pagamenti	Differenza (u - v)				
	Iniziali	Variazioni	Definitivi (i + l)	Utilizzati (derivazioni)	Finali (m - n)	Iniziali	Variazioni	Finali	Pagati	Finali (r - s)				u		v	w
i	l	m	n	o	p	q	r	s	t	u	v	w	x				
1																	
1.01.01.						126.088,38	-76.100,00	49.988,38	48.256,18	1.732,20	482.280,90	449.849,12	37.431,78	71.125,76			
1.01.02.						825.630,48		825.630,48	108.382,27	717.248,21	10.020.113,12	8.362.917,08	1.657.196,04	809.028,91			
1.01.03.						1.497.694,78	-79.609,27	1.418.085,51	493.516,09	924.569,42	2.832.871,98	2.257.916,72	574.955,26	1.496.072,71			
	<b>0,00</b>	<b>0,00</b>	<b>0,00</b>	<b>0,00</b>	<b>0,00</b>	<b>2.449.413,64</b>	<b>-155.709,27</b>	<b>2.293.704,37</b>	<b>650.154,54</b>	<b>1.643.549,83</b>	<b>13.340.266,00</b>	<b>11.070.682,92</b>	<b>2.269.583,08</b>	<b>2.376.227,38</b>			
1.02.01.						1.003.458,95	-79.544,00	923.914,95	53.474,99	870.439,96	682.872,39	79.656,19	603.216,20	870.886,68			
1.02.03.						335.096,00		335.096,00		335.096,00	437.346,65		437.346,65	335.096,00			
1.02.04.						11.354,59		11.354,59	2.750,28	8.604,31	80.117,57	93.865,28	-13.747,71	9.489,31			
1.02.05.						1.693.715,46		1.693.715,46		1.693.715,46	877.497,47	470.308,61	407.188,86	1.695.227,96			
1.02.06.						9.241.537,25		9.241.537,25	765.773,08	8.475.764,17	1.170.770,68	806.899,60	363.671,08	8.475.764,17			
	<b>0,00</b>	<b>0,00</b>	<b>0,00</b>	<b>0,00</b>	<b>0,00</b>	<b>12.285.162,25</b>	<b>-79.544,00</b>	<b>12.205.618,25</b>	<b>821.998,35</b>	<b>11.383.619,90</b>	<b>3.248.604,76</b>	<b>1.450.729,68</b>	<b>1.797.875,08</b>	<b>11.386.464,12</b>			

SPESA

Capitolo Gestione della Competenza 2014

Codice	Denominazione	Previsioni			Somme Impegnate			Impegni di Stanziamento	differenza (b - f - g)
		Iniziali	Definitive	Differenza (a - b)	Pagate	Rimaste da Pagare	Totale Impegni (d + e)		
1	2	a	b	c	d	e	f	g	h
	<u>1.03 - TRATTAMENTI DI QUIESCENZA INTEGRATIVI E SOSTITUTIVI</u>								
1.03.01.	ACCANTONAMENTO AL TRATTAMENTO DI FINE RAPPORTO	494.141,99	529.405,77	-35.263,78	518.522,72		518.522,72		10.883,05
	<u>Totale 1.03 - TRATTAMENTI DI QUIESCENZA INTEGRATIVI E SOSTITUTIVI</u>	<u>494.141,99</u>	<u>529.405,77</u>	<u>-35.263,78</u>	<u>518.522,72</u>	<u>0,00</u>	<u>518.522,72</u>	<u>0,00</u>	<u>10.883,05</u>
	<u>Totale generale 1. - TITOLO I - USCITE CORRENTI</u>	<u>14.885.867,91</u>	<u>21.556.472,96</u>	<u>-6.670.605,05</u>	<u>11.567.782,43</u>	<u>735.521,77</u>	<u>12.303.304,20</u>	<u>0,00</u>	<u>9.253.168,76</u>
	<u>2. - TITOLO II USCITE IN CONTO CAPITALE</u>								
	<u>2.01 - INVESTIMENTI</u>								
2.01.01.	ACQUISIZIONE DI BENI DI USO DUREVOLE ED OPERE IMMOBILIARI	103.355,11	103.355,11		1.163,68	17.689,60	18.853,48		84.501,63
2.01.02.	ACQUISIZIONE DI IMMOBILIZZAZIONI TECNICHE	152.290,30	602.290,30	-450.000,00	15.380,48	279.936,39	295.316,87		306.973,43
2.01.05.	INDENNITA' DI ANZIANITA' E SIMILARI AL PERSONALE CESSATO DAL SERVIZIO	190.429,20	436.905,70	-246.476,50	174.328,51	257.373,05	431.701,56		5.204,14
	<u>Totale 2.01 - INVESTIMENTI</u>	<u>446.074,61</u>	<u>1.142.551,11</u>	<u>-696.476,50</u>	<u>190.872,87</u>	<u>554.999,04</u>	<u>745.871,91</u>	<u>0,00</u>	<u>396.679,20</u>
	<u>Totale generale 2. - TITOLO II USCITE IN CONTO CAPITALE</u>	<u>446.074,61</u>	<u>1.142.551,11</u>	<u>-696.476,50</u>	<u>190.872,87</u>	<u>554.999,04</u>	<u>745.871,91</u>	<u>0,00</u>	<u>396.679,20</u>
	<u>Totale 01. - PRESIDENZA. STRUTTURA DI SUPPORTO. AMMINISTRAZIONE E GESTIONE</u>								
	<u>02. - DIPARTIMENTO MERCATO DEL LAVORO E POLITICHE SOCIALI</u>								
	<u>1. - TITOLO I - USCITE CORRENTI</u>	<u>15.331.942,52</u>	<u>22.699.024,07</u>	<u>-7.367.081,55</u>	<u>11.758.655,30</u>	<u>1.290.520,81</u>	<u>13.049.176,11</u>	<u>0,00</u>	<u>9.649.847,96</u>

**SPESA**

Capitolo	Gestione dei Residui 2014										Gestione di Cassa			Totale Residui Passivi al Termine Esercizio (e + o + t)			
	di stanziamento e ripartiti					Propri e derivati					Previsioni	Pagamenti	Differenza (u - v)				
	Iniziali	Variazioni	Definitivi (i + l)	Utilizzati (derivazioni)	Finali (m - n)	Iniziali	Variazioni	Finali	Pagati	Finali (r - s)					u	v	w
1																	
1.03.01.	0,00	0,00	0,00	0,00	0,00	22.683,77		22.683,77	20.943,82	1.739,95	552.089,54	539.466,54	12.623,00	1.739,95			
	0,00	0,00	0,00	0,00	0,00	22.683,77	0,00	22.683,77	20.943,82	1.739,95	552.089,54	539.466,54	12.623,00	1.739,95			
	0,00	0,00	0,00	0,00	0,00	14.757.259,66	-235.253,27	14.522.006,39	1.493.096,71	13.028.909,68	17.140.960,30	13.060.879,14	4.080.081,16	13.764.431,45			
2.01.01.											66.147,27	1.163,88	64.983,39	17.689,60			
2.01.02.						425.170,52	-330.000,00	95.170,52	91.313,09	3.857,43	612.887,75	106.693,57	506.194,18	283.793,82			
2.01.05.						409.328,60		409.328,60	310.475,48	98.853,12	539.848,83	484.803,99	55.044,84	356.226,17			
	0,00	0,00	0,00	0,00	0,00	834.499,12	-330.000,00	504.499,12	401.788,57	102.710,55	1.218.883,85	592.661,44	626.222,41	657.709,59			
	0,00	0,00	0,00	0,00	0,00	834.499,12	-330.000,00	504.499,12	401.788,57	102.710,55	1.218.883,85	592.661,44	626.222,41	657.709,59			

SPESA

Capitolo Gestione della Competenza 2014

Codice	Denominazione	Previsioni			Somme Impegnate			Impegni di Stanziamento	differenza (b - f - g)
		Iniziali	Definitive	Differenza (a - b)	Pagate	Rimaste da Pagare	Totale Impegni (d + e)		
1	2	a	b	c	d	e	f	g	h
	<u>1.01 - FUNZIONAMENTO</u>								
1.01.02.	ONERI PER IL PERSONALE IN ATTIVITA' DI SERVIZIO	4.724.269,92	4.764.661,79	-40.391,87	4.333.508,51	29.826,02	4.363.334,53		401.327,26
1.01.03.	USCITE PER L'ACQUISTO DI BENI DI CONSUMO E DI SERVIZI	1.171.116,20	1.544.943,43	-373.827,23	986.720,37	263.887,84	1.250.608,21		294.335,22
	<b>Totale 1.01 - FUNZIONAMENTO</b>	<b>5.895.386,12</b>	<b>6.309.605,22</b>	<b>-414.219,10</b>	<b>5.320.228,88</b>	<b>293.713,86</b>	<b>5.613.942,74</b>	<b>0,00</b>	<b>695.662,48</b>
	<u>1.02 - INTERVENTI DIVERSI</u>								
1.02.01.	USCITE PER PRESTAZIONI ISTITUZIONALI								0,00
1.02.04.	ONERI TRIBUTARI	30.000,00	31.391,82	-1.391,82	31.361,82	30,00	31.391,82		0,00
1.02.06.	USCITE NON CLASSIFICABILI IN ALTRE VOCI	78.927,28	78.927,28						78.927,28
	<b>Totale 1.02 - INTERVENTI DIVERSI</b>	<b>108.927,28</b>	<b>110.319,10</b>	<b>-1.391,82</b>	<b>31.361,82</b>	<b>30,00</b>	<b>31.391,82</b>	<b>0,00</b>	<b>78.927,28</b>
	<u>1.03 - TRATTAMENTI DI QUIESCENZA INTEGRATIVE SOSTITUTIVI</u>								
1.03.01.	ACCANTONAMENTO AL TRATTAMENTO DI FINE RAPPORTO	233.732,81	232.687,07	1.045,74	217.410,68		217.410,68		15.276,39
	<b>Totale 1.03 - TRATTAMENTI DI QUIESCENZA INTEGRATIVE SOSTITUTIVI</b>	<b>233.732,81</b>	<b>232.687,07</b>	<b>1.045,74</b>	<b>217.410,68</b>	<b>0,00</b>	<b>217.410,68</b>	<b>0,00</b>	<b>15.276,39</b>
	<b>Totale generale 1. - TITOLO I - USCITE CORRENTI</b>	<b>6.238.046,21</b>	<b>6.652.611,39</b>	<b>-414.565,18</b>	<b>5.569.001,38</b>	<b>293.743,86</b>	<b>5.862.745,24</b>	<b>0,00</b>	<b>789.866,15</b>
	<b>Totale 02. - DIPARTIMENTO MERCATO DEL LAVORO E POLITICHE SOCIALI</b>	<b>6.238.046,21</b>	<b>6.652.611,39</b>	<b>-414.565,18</b>	<b>5.569.001,38</b>	<b>293.743,86</b>	<b>5.862.745,24</b>	<b>0,00</b>	<b>789.866,15</b>
	<b>03. - DIPARTIMENTO SISTEMI FORMATIVI</b>								

**SPESA**

Capitolo	Gestione dei Residui 2014										Gestione di Cassa			Totale Residui Passivi al Termine Esercizio (e + o + t)			
	di stanziamento e ripartiti					Propri e derivati					Previsioni	Pagamenti	Differenza (u - v)				
	Iniziali	Variazioni	Definitivi (i + l)	Utilizzati (derivazioni)	Finali (m - n)	Iniziali	Variazioni	Finali	Pagati	Finali (r - s)					u	v	w
1																	
1.01.02.						124.033,00		124.033,00		39.831,66	84.201,34	4.308.698,29	4.373.340,17	-64.641,88			114.027,36
1.01.03.						671.731,85	-528,80	671.203,05	216.126,24	455.076,81	1.307.677,43	1.202.846,61	104.830,82				718.964,65
	<b>0,00</b>	<b>0,00</b>	<b>0,00</b>	<b>0,00</b>	<b>0,00</b>	<b>795.764,85</b>	<b>-528,80</b>	<b>795.236,05</b>	<b>255.957,90</b>	<b>539.278,15</b>	<b>5.616.375,72</b>	<b>5.576.186,78</b>	<b>40.188,94</b>				<b>832.992,01</b>
1.02.01.						3.661.771,39	-578.549,21	3.083.222,18		380,33	3.083.222,18	1.102.578,56		1.102.578,56			3.083.222,18
1.02.04.						380,33		380,33	380,33			31.772,15	31.742,15	30,00			30,00
1.02.06.														0,00			
	<b>0,00</b>	<b>0,00</b>	<b>0,00</b>	<b>0,00</b>	<b>0,00</b>	<b>3.662.151,72</b>	<b>-578.549,21</b>	<b>3.083.602,51</b>	<b>380,33</b>	<b>3.083.222,18</b>	<b>1.134.350,71</b>	<b>31.742,15</b>	<b>1.102.608,56</b>				<b>3.083.252,18</b>
1.03.01.												232.687,07	217.410,68	15.276,39			
	<b>0,00</b>	<b>0,00</b>	<b>0,00</b>	<b>0,00</b>	<b>0,00</b>	<b>0,00</b>	<b>0,00</b>	<b>0,00</b>	<b>0,00</b>	<b>0,00</b>	<b>232.687,07</b>	<b>217.410,68</b>	<b>15.276,39</b>				<b>0,00</b>
	<b>0,00</b>	<b>0,00</b>	<b>0,00</b>	<b>0,00</b>	<b>0,00</b>	<b>4.457.916,57</b>	<b>-579.076,01</b>	<b>3.878.838,56</b>	<b>256.336,23</b>	<b>3.622.500,33</b>	<b>6.983.413,50</b>	<b>5.825.339,61</b>	<b>1.158.073,89</b>				<b>3.916.244,19</b>



**SPESA**

**Gestione della Competenza 2014**

**Capitolo**

Codice	Denominazione	Previsioni			Somme Impegnate			Impegni di Stanziamento	differenza (b - f - g)
		Iniziali	Definitive	Differenza (a - b)	Pagate	Rimaste da Pagare	Totale Impegni (d + e)		
1	2	a	b	c	d	e	f	g	h
	<b>1.- TITOLO I - USCITE CORRENTI</b>								
	<u>1.01 - FUNZIONAMENTO</u>								
1.01.02.	ONERI PER IL PERSONALE IN ATTIVITA' DI SERVIZIO	5.368.398,01	5.187.230,79	181.167,22	4.538.993,61	40.096,41	4.579.090,02		608.140,77
1.01.03.	USCITE PER L'ACQUISTO DI BENI DI CONSUMO E DI SERVIZI	1.400.620,10	2.156.866,90	-756.246,80	1.213.755,31	290.476,54	1.504.231,85		652.635,05
	<b>Totale 1.01 - FUNZIONAMENTO</b>	<b>6.769.018,11</b>	<b>7.344.097,69</b>	<b>-575.079,58</b>	<b>5.752.748,92</b>	<b>330.572,95</b>	<b>6.083.321,87</b>	<b>0,00</b>	<b>1.260.775,82</b>
	<u>1.02 - INTERVENTI DIVERSI</u>								
1.02.01.	USCITE PER PRESTAZIONI ISTITUZIONALI	3.677,20	17.677,20	-14.000,00	14.154,69		14.154,69		3.522,51
1.02.04.	ONERI TRIBUTARI	40.000,00	40.000,00		39.952,06	47,94	40.000,00		0,00
1.02.05.	POSTE CORRETTIVE E COMPENSATIVE DI ENTRATE CORRENTI								0,00
1.02.06.	USCITE NON CLASSIFICABILI IN ALTRE VOCI	93.114,87	93.114,87						93.114,87
	<b>Totale 1.02 - INTERVENTI DIVERSI</b>	<b>136.792,07</b>	<b>150.792,07</b>	<b>-14.000,00</b>	<b>54.106,75</b>	<b>47,94</b>	<b>54.154,69</b>	<b>0,00</b>	<b>96.637,38</b>
	<u>1.03 - TRATTAMENTI DI QUIESCENZA INTEGRATIVE SOSTITUTIVI</u>								
1.03.01.	ACCANTONAMENTO AL TRATTAMENTO DI FINE RAPPORTO	262.724,17	249.750,47	12.973,70	234.653,82		234.653,82		15.096,65
	<b>Totale 1.03 - TRATTAMENTI DI QUIESCENZA INTEGRATIVE SOSTITUTIVI</b>	<b>262.724,17</b>	<b>249.750,47</b>	<b>12.973,70</b>	<b>234.653,82</b>	<b>0,00</b>	<b>234.653,82</b>	<b>0,00</b>	<b>15.096,65</b>

SPESA

Capitolo	Gestione dei Residui 2014										Gestione di Cassa			Totale Residui Passivi al Termine Esercizio (e + o + t) X			
	di stanziamento e ripartiti					Propri e derivati					Previsioni U	Pagamenti V	Differenza (u - v) W				
	Iniziali I	Variazioni L	Definitivi (i + l) M	Utilizzati (derivazioni) N	Finali (m - n) O	Iniziali P	Variazioni Q	Finali R	Pagati S	Finali (r - s) T							
1																	
1.02.02.						250.290,91		46.216,38		204.074,53	4.703.515,24	4.585.209,99	118.305,25	244.170,94			
1.01.03.						732.187,98		-31.607,53		440.941,16	1.840.124,05	1.473.394,60	366.729,45	731.417,70			
	0,00	0,00	0,00	0,00	0,00	982.478,89	-31.607,53	305.855,67	645.015,69	6.543.639,29	6.058.604,59	485.034,70	975.588,64				
1.02.01.						40.000,00				40.000,00	55.838,60	14.154,69	41.683,91	40.000,00			
1.02.04.						101,13		101,13		101,13	40.101,13	40.063,19	47,94	47,94			
1.02.05.						773,58		773,58		773,58	773,58		773,58	773,58			
1.02.06.													0,00				
	0,00	0,00	0,00	0,00	0,00	40.874,71	0,00	40.874,71	101,13	40.773,58	96.713,31	54.207,88	42.505,43	40.821,52			
1.03.01.											249.750,47	234.653,82	15.096,65				
	0,00	0,00	0,00	0,00	0,00	0,00	0,00	0,00	0,00	249.750,47	234.653,82	15.096,65	0,00				

SPESA

Capitolo Gestione della Competenza 2014

Codice	Denominazione	Previsioni			Somme Impegnate			Impegni di Stanziamento	differenza (b - f - g)
		Iniziali	Definitive	Differenza (a - b)	Pagate	Rimaste da Pagare	Totale Impegni (d + e)		
1	2	a	b	c	d	e	f	g	h
	Totale generale 1. - TITOLO I - USCITE CORRENTI	7.168.534,35	7.744.640,23	-576.105,88	6.041.509,49	330.620,89	6.372.130,38	0,00	1.372.509,85
	Totale 03. - DIPARTIMENTO SISTEMI FORMATIVI	7.168.534,35	7.744.640,23	-576.105,88	6.041.509,49	330.620,89	6.372.130,38	0,00	1.372.509,85
	04. - LIFELONG LEARNING								
	1. - TITOLO I - USCITE CORRENTI								
	1.01. - FUNZIONAMENTO								
1.01.02.	ONERI PER IL PERSONALE IN ATTIVITA' DI SERVIZIO	1.157.235,49	1.137.566,47	19.669,02	1.053.100,50	8.132,08	1.061.232,58		76.333,89
1.01.03.	USCITE PER L'ACQUISTO DI BENI DI CONSUMO E DI SERVIZI	393.035,39	472.340,67	-79.305,28	283.833,41	79.375,19	363.208,60		109.132,07
	Totale 1.01. - FUNZIONAMENTO	1.550.270,88	1.609.907,14	-59.636,26	1.336.933,91	87.507,27	1.424.441,18	0,00	185.465,96
	1.02. - INTERVENTI DIVERSI								
1.02.04.	ONERI TRIBUTARI	7.980,20	8.980,20	-1.000,00	8.980,20		8.980,20		0,00
1.02.06.	USCITE NON CLASSIFICABILI IN ALTRE VOCI	19.953,32	19.953,32						19.953,32
	Totale 1.02. - INTERVENTI DIVERSI	27.933,52	28.933,52	-1.000,00	8.980,20	0,00	8.980,20	0,00	19.953,32
	1.03. - TRATTAMENTI DI QUIESCENZA INTEGRATIVE SOSTITUTIVI								
1.03.01.	ACCANTONAMENTO AL TRATTAMENTO DI FINE RAPPORTO	56.122,62	53.872,10	2.250,52	53.872,10		53.872,10		0,00
	Totale 1.03. - TRATTAMENTI DI QUIESCENZA INTEGRATIVE SOSTITUTIVI	56.122,62	53.872,10	2.250,52	53.872,10	0,00	53.872,10	0,00	0,00

SPESA

Capitolo	Gestione dei Residui 2014										Gestione di Cassa				Totale Residui Passivi al Termine Esercizio (e + o + t)
	di stanziamento e ripartiti					Propri e derivati					Previsioni	Pagamenti	Differenza (u - v)		
	Iniziali	Variazioni	Definitivi (i + l)	Utilizzati (derivazioni)	Finali (m - n)	Iniziali	Variazioni	Finali	Pagati	Finali (r - s)				u	
1	0,00	0,00	0,00	0,00	0,00	1.023.353,60	-31.607,53	991.746,07	305.956,60	685.789,27	6.890.103,07	6.347.466,29	542.636,78	1.016.410,16	
1.01.02.						90.504,30		90.504,30	11.161,42	79.342,88	1.053.430,02	1.064.261,92	-10.831,90	87.474,96	
1.01.03.						224.327,59	-102.745,01	121.582,58	98.029,60	23.552,98	388.661,20	381.863,01	6.798,19	102.928,17	
	0,00	0,00	0,00	0,00	0,00	314.831,89	-102.745,01	212.086,88	109.191,02	102.895,86	1.442.091,22	1.446.124,93	-4.033,71	190.403,13	
1.02.04.											8.980,20	8.980,20	0,00		
1.02.06.													0,00		
	0,00	0,00	0,00	0,00	0,00	0,00	0,00	0,00	0,00	0,00	8.980,20	8.980,20	0,00	0,00	
1.03.01.											53.872,10	53.872,10	0,00		
	0,00	0,00	0,00	0,00	0,00	0,00	0,00	0,00	0,00	0,00	53.872,10	53.872,10	0,00	0,00	

## SPESA

Codice	Capitolo	Denominazione	Previsioni			Somme Impegnate			Impegni di Stanziamento	differenza (b - f - g)
			Iniziali	Definitive	Differenza (a - b)	Pagate	Rimaste da Pagare	Totale Impegni (d + e)		
			a	b	c	d	e	f		
1	2									
		Totale generale 1. - TITOLO I - USCITE CORRENTI	1.634.327,02	1.692.712,76	-58.385,74	1.399.786,21	87.507,27	1.487.293,48	0,00	205.419,28
		Totale 04. - LIFELONG LEARNING	1.634.327,02	1.692.712,76	-58.385,74	1.399.786,21	87.507,27	1.487.293,48	0,00	205.419,28

SPESA

Capitolo	Gestione dei Residui 2014										Gestione di Cassa			Totale Residui Passivi al Termine Esercizio (e + o + t)
	di stanziamento e ripartiti					Propri e derivati					Previsioni	Pagamenti	Differenza (u - v)	
	Iniziali	Variazioni	Definitivi (i + l)	Utilizzati (derivazioni)	Finali (m - n)	Iniziali	Variazioni	Finali	Pagati	Finali (r - s)				
1	0,00	0,00	0,00	0,00	0,00	314.831,89	-102.745,01	212.086,88	109.191,02	102.895,86	1.504.943,52	1.508.977,23	-4.033,71	190.403,13

**SPESA**

**Gestione della Competenza 2014**

**Capitolo**

Codice	Denominazione	Previsioni			Somme impegnate			Impegni di Stanziamento	differenza (b - f - g)
		Iniziali	Definitive	Differenza (a - b)	Pagate	Rimaste da Pagare	Totale Impegni (d + e)		
1	2	a	b	c	d	e	f	g	h
	<b>Riepilogo dei Titoli</b>								
	<b>Riepilogo dei titoli Centro Resp. Amm.va</b>								
	Titolo I	14.885.867,91	21.556.472,96	-6.670.605,05	11.567.782,43	735.521,77	12.303.304,20	0,00	9.253.168,76
	Titolo II	446.074,61	1.142.551,11	-696.476,50	190.872,87	554.999,04	745.871,91	0,00	396.679,20
	<b>Totale delle uscite Centro Resp. Amm.va PRESIDENZA, STRUTTURA DI SUPPORTO, AMMINISTRAZIONE E GESTIONE</b>	<b>15.331.942,52</b>	<b>22.699.024,07</b>	<b>-7.367.081,55</b>	<b>11.758.655,30</b>	<b>1.290.520,81</b>	<b>13.049.176,11</b>	<b>0,00</b>	<b>9.649.847,96</b>
	<b>Riepilogo dei titoli Centro Resp. Amm.va</b>								
	Titolo I	6.238.046,21	6.652.611,39	-414.565,18	5.569.001,38	293.743,86	5.862.745,24	0,00	789.866,15
	<b>Totale delle uscite Centro Resp. Amm.va DIPARTIMENTO MERCATO DEL LAVORO E POLITICHE SOCIALI</b>	<b>6.238.046,21</b>	<b>6.652.611,39</b>	<b>-414.565,18</b>	<b>5.569.001,38</b>	<b>293.743,86</b>	<b>5.862.745,24</b>	<b>0,00</b>	<b>789.866,15</b>
	<b>Riepilogo dei titoli Centro Resp. Amm.va</b>								
	Titolo I	7.168.534,35	7.744.640,23	-576.105,88	6.041.509,49	330.620,89	6.372.130,38	0,00	1.372.509,85
	<b>Totale delle uscite Centro Resp. Amm.va DIPARTIMENTO SISTEMI FORMATIVI</b>	<b>7.168.534,35</b>	<b>7.744.640,23</b>	<b>-576.105,88</b>	<b>6.041.509,49</b>	<b>330.620,89</b>	<b>6.372.130,38</b>	<b>0,00</b>	<b>1.372.509,85</b>
	<b>Riepilogo dei titoli Centro Resp. Amm.va</b>								
	Titolo I	1.634.327,02	1.692.712,76	-58.385,74	1.399.786,21	87.507,27	1.487.293,48	0,00	205.419,28
	<b>Totale delle uscite Centro Resp. Amm.va LIFELONG LEARNING</b>	<b>1.634.327,02</b>	<b>1.692.712,76</b>	<b>-58.385,74</b>	<b>1.399.786,21</b>	<b>87.507,27</b>	<b>1.487.293,48</b>	<b>0,00</b>	<b>205.419,28</b>

**SPESA**

Capitolo	Gestione dei Residui 2014										Gestione di Cassa			Totale Residui Passivi al Termine Esercizio (e + o + t)
	di stanziamento e ripartiti					Propri e derivati					Previsioni	Pagamenti	Differenza (u - v)	
Codice	Iniziali	Variazioni	Definitivi (i + l)	Utilizzati (derivazioni)	Finali (m - n)	Iniziali	Variazioni	Finali	Pagati	Finali (r - s)				u
1	0,00	0,00	0,00	0,00	0,00	14.757.259,66	-235.253,27	14.522.006,39	1.493.096,71	13.028.909,68	17.140.960,30	13.060.879,14	4.080.081,16	13.764.431,45
	0,00	0,00	0,00	0,00	0,00	834.499,12	-330.000,00	504.499,12	401.788,57	102.710,55	1.218.863,85	592.661,44	626.222,41	657.709,59
	<b>0,00</b>	<b>0,00</b>	<b>0,00</b>	<b>0,00</b>	<b>0,00</b>	<b>15.591.758,78</b>	<b>-565.253,27</b>	<b>15.026.505,51</b>	<b>1.894.885,28</b>	<b>13.131.620,23</b>	<b>18.359.844,15</b>	<b>13.653.540,58</b>	<b>4.706.303,57</b>	<b>14.422.141,04</b>
	0,00	0,00	0,00	0,00	0,00	4.457.916,57	-579.078,01	3.878.838,56	256.338,23	3.622.500,33	6.983.413,50	5.825.339,61	1.158.073,89	3.916.244,19
	<b>0,00</b>	<b>0,00</b>	<b>0,00</b>	<b>0,00</b>	<b>0,00</b>	<b>4.457.916,57</b>	<b>-579.078,01</b>	<b>3.878.838,56</b>	<b>256.338,23</b>	<b>3.622.500,33</b>	<b>6.983.413,50</b>	<b>5.825.339,61</b>	<b>1.158.073,89</b>	<b>3.916.244,19</b>
	0,00	0,00	0,00	0,00	0,00	1.023.353,60	-31.607,53	991.746,07	305.956,80	685.789,27	6.890.103,07	6.347.466,29	542.636,78	1.016.410,16
	<b>0,00</b>	<b>0,00</b>	<b>0,00</b>	<b>0,00</b>	<b>0,00</b>	<b>1.023.353,60</b>	<b>-31.607,53</b>	<b>991.746,07</b>	<b>305.956,80</b>	<b>685.789,27</b>	<b>6.890.103,07</b>	<b>6.347.466,29</b>	<b>542.636,78</b>	<b>1.016.410,16</b>
	0,00	0,00	0,00	0,00	0,00	314.831,89	-102.745,01	212.086,88	109.191,02	102.895,86	1.504.943,52	1.508.977,23	-4.033,71	190.403,13
	<b>0,00</b>	<b>0,00</b>	<b>0,00</b>	<b>0,00</b>	<b>0,00</b>	<b>314.831,89</b>	<b>-102.745,01</b>	<b>212.086,88</b>	<b>109.191,02</b>	<b>102.895,86</b>	<b>1.504.943,52</b>	<b>1.508.977,23</b>	<b>-4.033,71</b>	<b>190.403,13</b>



SPESA

Codice	Denominazione	Previsioni			Somme impegnate			Impegni di Stanziamento	differenza (b - f - g)
		Iniziali	Definitive	Differenza (a - b)	Pagate	Rimaste da Pagare	Totale Impegni (d + e)		
1	2	a	b	c	d	e	f	g	h
	Totale delle Uscite	30.372.850,10	38.788.988,45	-8.416.138,35	24.788.952,38	2.002.392,83	26.771.345,21	0,00	12.017.643,24
	Disavanzo Amministrazione			0,00					
	Totale a Pareggio	30.372.850,10	38.788.988,45	-8.416.138,35	24.788.952,38	2.002.392,83	26.771.345,21	0,00	12.017.643,24

**SPESA**

Capitolo	Gestione dei Residui 2014										Gestione di Cassa			Totale Residui Passivi al Termine Esercizio (e + o + t)
	di stanziamento e ripartiti					Propri e derivati					Previsioni	Pagamenti	Differenza (u - v)	
Codice	Iniziali	Variazioni	Definitivi (i + j)	Utilizzati (derivazioni)	Finali (m - n)	Iniziali	Variazioni	Finali	Pagati	Finali (r - s)				u
1	0,00	0,00	0,00	0,00	0,00	21.387.860,84	-1.278.683,82	20.109.177,02	2.566.371,33	17.542.805,69	33.738.304,24	27.335.323,71	6.402.980,53	19.545.198,52
	0,00	0,00	0,00	0,00	0,00	21.387.860,84	-1.278.683,82	20.109.177,02	2.566.371,33	17.542.805,69	33.738.304,24	27.335.323,71	6.402.980,53	19.545.198,52

# ISFOL

**Rendiconto Finanziario Decisionale  
Contabilità Speciali**



ENTRATA

Codice	Capitolo	Denominazione	Gestione della Competenza 2014						Differenze rispetto alle previsioni (g) = (b) - (f)
			Previsioni			Somme Accertate			
			Iniziali (a)	Definitive (b)	Differenza (c) = (a) - (b)	Riscosse (d)	Da Riscuotere (e)	Totale Accertamenti (f) = (d) + (e)	
		<b>Fondo iniziale di Cassa</b>							
		<b>Avanzo di amministrazione iniziale</b>				360.383,86			11.467.930,52
		<b>01.- PRESIDENZA, STRUTTURA DI SUPPORTO, AMMINISTRAZIONE E GESTIONE</b>							
		<b>1. - TITOLO I - ENTRATE CORRENTI</b>							
		<b>1.02. - ENTRATE DERIVANTI DA TRASFERIMENTI CORRENTI</b>							
1.02.01.		TRASFERIMENTI DA PARTE DELLO STATO	13.524.882,23	12.714.120,68	810.761,55	6.000.000,00	6.714.120,68	12.714.120,68	0,00
1.02.02.		TRASFERIMENTI DA PARTE DELLE REGIONI		40.000,00	-40.000,00		40.000,00	40.000,00	0,00
1.02.04.		TRASFERIMENTI DA PARTE DI ALTRI ENTI DEL SETTORE PUBBLICO							
1.02.05.		TRASFERIMENTI DA PARTE DI ORGANISMI INTERNAZIONALI	5.057.899,53	6.199.511,11	-1.141.611,58	61.361,91	6.138.149,20	6.199.511,11	0,00
		<b>Totale 1.02. - ENTRATE DERIVANTI DA TRASFERIMENTI CORRENTI</b>	<b>18.582.781,76</b>	<b>18.953.631,79</b>	<b>-370.850,03</b>	<b>6.061.361,91</b>	<b>12.892.269,88</b>	<b>18.953.631,79</b>	<b>0,00</b>
		<b>1.03. - ALIRE ENTRATE</b>							
1.03.01.		ENTRATE DERIVANTI DALLA VENDITA DI BENI E DALLA PRESTAZIONE DI SERVIZI	0,00	0,00	0,00	0,00	0,00	0,00	0,00
		<b>Totale 1.03. - ALIRE ENTRATE</b>	<b>0,00</b>	<b>0,00</b>	<b>0,00</b>	<b>0,00</b>	<b>0,00</b>	<b>0,00</b>	<b>0,00</b>
		<b>Totale generale 1. - TITOLO I - ENTRATE CORRENTI</b>	<b>18.582.781,76</b>	<b>18.953.631,79</b>	<b>-370.850,03</b>	<b>6.061.361,91</b>	<b>12.892.269,88</b>	<b>18.953.631,79</b>	<b>0,00</b>
		<b>2. - TITOLO II - ENTRATE IN CONTO CAPITALE</b>							

ENTRATA

Capitolo	Gestione dei Residui 2014			Gestione di Cassa			Totale dei Residui Attivi al Termine dell'Esercizio 2014		
	Residui Attivi al 1° Gennaio 2014	Riscossi	Rimasti da Riscuotere	Totali	Differenza	Previsioni		Riscossioni	Diff. rispetto alle Previsioni
Codice	(h)	(i)	(l)	(m) = (i) + (l)	(n) = (h) - (m)	(o)	(p)	(q) = (o) - (p)	(r) = (e) + (l)
1									
1.02.01.	28.016.636,07	3.152.306,13	24.185.836,35	27.338.142,48	-1.356.987,18	16.928.275,58	9.152.306,13	7.775.969,45	30.899.957,03
1.02.02.	257.601,04		257.601,04	257.601,04	0,00	149.677,25		149.677,25	257.601,04
1.02.04.					0,00	20.000,00		20.000,00	40.000,00
1.02.05.	20.435.245,23	2.100.586,29	17.886.725,82	19.987.312,11	-895.866,24	8.475.095,95	2.161.948,20	6.313.147,75	24.024.875,02
	<b>48.709.482,34</b>	<b>5.252.892,42</b>	<b>42.330.163,21</b>	<b>47.583.055,63</b>	<b>-2.252.853,42</b>	<b>25.573.048,78</b>	<b>11.314.254,33</b>	<b>14.258.794,45</b>	<b>55.222.433,09</b>
1.03.01.	162.914,98		162.914,98	162.914,98	0,00	81.457,49		81.457,49	162.914,98
	<b>162.914,98</b>	<b>0,00</b>	<b>162.914,98</b>	<b>162.914,98</b>	<b>0,00</b>	<b>81.457,49</b>	<b>0,00</b>	<b>81.457,49</b>	<b>162.914,98</b>
	<b>48.872.397,32</b>	<b>5.252.892,42</b>	<b>42.493.078,19</b>	<b>47.745.970,61</b>	<b>-2.252.853,42</b>	<b>25.654.506,27</b>	<b>11.314.254,33</b>	<b>14.340.251,94</b>	<b>55.385.348,07</b>

**ENTRATA**

Codice	Capitolo	Denominazione	Gestione della Competenza 2014						
			Previsioni			Somme Accertate			Differenze rispetto alle previsioni (g) = (b) - (f)
			Iniziali (a)	Definitive (b)	Differenza (c) = (a) - (b)	Riscosse (d)	Da Riscuotere (e)	Totale Accertamenti (f) = (d) + (e)	
2.01.04.		<u>2.01 - ENTRATE PER ALIENAZIONE DI BENI PATRIMONIALI E RISCOSSIONE DI CREDITI</u> RISCOSSIONE DI CREDITI	0,00	24.507,12	-24.507,12	24.507,12	0,00	24.507,12	0,00
		<u>Totale 2.01. - ENTRATE PER ALIENAZIONE DI BENI PATRIMONIALI E RISCOSSIONE DI CREDITI</u>	0,00	24.507,12	-24.507,12	24.507,12	0,00	24.507,12	0,00
		<u>Totale generale 2. - TITOLO II - ENTRATE IN CONTO CAPITALE</u>	0,00	24.507,12	-24.507,12	24.507,12	0,00	24.507,12	0,00
		<u>3. - TITOLO III - PARTITE DI GIRO</u>							
		<u>3.01. - ENTRATE AVENTI NATURA DI PARTITE DI GIRO</u>							
3.01.01.		ENTRATE AVENTI NATURA DI PARTITE DI GIRO	53.450.000,00	53.450.000,00		21.809.157,04	1.167.500,18	22.976.657,22	30.473.342,78
		<u>Totale 3.01. - ENTRATE AVENTI NATURA DI PARTITE DI GIRO</u>	53.450.000,00	53.450.000,00	0,00	21.809.157,04	1.167.500,18	22.976.657,22	30.473.342,78
		<u>Totale generale 3. - TITOLO III - PARTITE DI GIRO</u>	53.450.000,00	53.450.000,00	0,00	21.809.157,04	1.167.500,18	22.976.657,22	30.473.342,78
		<u>Totale 01. - PRESIDENZA STRUTTURA DI SUPPORTO, AMMINISTRAZIONE E GESTIONE</u>	72.032.781,76	72.428.138,91	-395.357,15	27.895.026,07	14.059.770,06	41.954.796,13	30.473.342,78
		<u>02 - DIPARTIMENTO MERCATO DEL LAVORO E POLITICHE SOCIALI</u>							
		<u>1. - TITOLO I - ENTRATE CORRENTI</u>							
		<u>1.02. - ENTRATE DERIVANTI DA TRASFERIMENTI CORRENTI</u>							
1.02.01.		TRASFERIMENTI DA PARTE DELLO STATO	129.100,00	390.100,00	-261.000,00	83.780,00	306.320,00	390.100,00	0,00

**ENTRATA**

Capitolo Codice	Gestione dei Residui 2014				Gestione di Cassa				Totale dei Residui Attivi al Termine dell'Esercizio 2014
	Residui Attivi al 1° Gennaio 2014	Riscossi	Rimasti da Riscuotere	Totali	Differenza	Previsioni	Riscossioni	Diff. rispetto alle Previsioni	
	(h)	(i)	(l)	(m) = (i) + (l)	(n) = (h) - (m)	(o)	(p)	(q) = (o) - (p)	(r) = (e) + (l)
1									
2.01.04.	0,00	0,00	0,00	0,00	0,00	24.507,12	24.507,12	0,00	0,00
	0,00	0,00	0,00	0,00	0,00	24.507,12	24.507,12	0,00	0,00
3.01.01.	1.281.283,52	392.631,41	885.274,13	1.277.905,54	-20.267,88	30.894.358,79	22.201.788,45	8.692.570,34	2.052.774,31
	1.281.283,52	392.631,41	885.274,13	1.277.905,54	-20.267,88	30.894.358,79	22.201.788,45	8.692.570,34	2.052.774,31
	1.281.283,52	392.631,41	885.274,13	1.277.905,54	-20.267,88	30.894.358,79	22.201.788,45	8.692.570,34	2.052.774,31
1.02.01.	813.981,21	200.000,00	613.981,21	813.981,21	0,00	1.009.031,20	283.780,00	725.251,20	920.301,21



		ENTRATA							
Capitolo		Gestione della Competenza 2014					Somme Accertate		Differenze
Codice	Denominazione	Previsioni		Somme Accertate			Totale Accertamenti	Differenze rispetto alle previsioni	
		Iniziali	Definitive	Differenza	Riscosse	Da Riscuotere			(f) = (d) + (e)
		(a)	(b)	(c) = (a) - (b)	(d)	(e)	(f) = (d) + (e)	(g) = (b) - (f)	
1.02.05.	TRASFERIMENTI DA PARTE DI ORGANISMI INTERNAZIONALI							0,00	
	<b>Totale 1.02. - ENTRATE DERIVANTI DA TRASFERIMENTI CORRENTI</b>	129.100,00	390.100,00	-261.000,00	83.780,00	306.320,00	390.100,00	0,00	
	<b>Totale generale 1. - TITOLO I - ENTRATE CORRENTI</b>	129.100,00	390.100,00	-261.000,00	83.780,00	306.320,00	390.100,00	0,00	
	<b>Totale 02. - DIPARTIMENTO MERCATO DEL LAVORO E POLITICHE SOCIALI</b>	129.100,00	390.100,00	-261.000,00	83.780,00	306.320,00	390.100,00	0,00	
	<b>03. - DIPARTIMENTO SISTEMI FORMATIVI</b>								
	<b>1. - TITOLO I - ENTRATE CORRENTI</b>								
	<b>1.02. - ENTRATE DERIVANTI DA TRASFERIMENTI CORRENTI</b>								
1.02.01.	TRASFERIMENTI DA PARTE DELLO STATO	240.400,38	361.400,38	-121.000,00	49.884,32	311.516,06	361.400,38	0,00	
1.02.02.	TRASFERIMENTI DA PARTE DELLE REGIONI							0,00	
1.02.04.	TRASFERIMENTI DA PARTE DI ALTRI ENTI DEL SETTORE PUBBLICO							0,00	
1.02.05.	TRASFERIMENTI DA PARTE DI ORGANISMI INTERNAZIONALI	487.454,77	478.954,77	8.500,00	297.155,13	181.799,64	478.954,77	0,00	
	<b>Totale 1.02. - ENTRATE DERIVANTI DA TRASFERIMENTI CORRENTI</b>	727.855,15	840.355,15	-112.500,00	347.039,45	493.315,70	840.355,15	0,00	
	<b>Totale generale 1. - TITOLO I - ENTRATE CORRENTI</b>	727.855,15	840.355,15	-112.500,00	347.039,45	493.315,70	840.355,15	0,00	
	<b>04. - LIFELONG LEARNING</b>								
	<b>1. - TITOLO I - ENTRATE CORRENTI</b>								
	<b>1.02. - ENTRATE DERIVANTI DA TRASFERIMENTI CORRENTI</b>								

**ENTRATA**

Capitolo	Gestione dei Residui 2014				Gestione di Cassa				Totale dei Residui Attivi al Termine dell'Esercizio 2014
	Residui Attivi al 1° Gennaio 2014	Riscossi	Rimasti da Riscuotere	Totali	Differenza	Previsioni	Riscossioni	Diff. rispetto alle Previsioni	
Codice	(h)	(i)	(l)	(m) = (i) + (l)	(n) = (h) - (m)	(o)	(p)	(q) = (o) - (p)	(r) = (e) + (l)
1									
1.02.05.	84.280,55	17.434,30	66.846,25	84.280,55	0,00	84.280,55	17.434,30	66.846,25	66.846,25
	<b>898.261,76</b>	<b>217.434,30</b>	<b>680.827,46</b>	<b>898.261,76</b>	<b>0,00</b>	<b>1.093.311,75</b>	<b>301.214,30</b>	<b>792.097,45</b>	<b>987.147,46</b>
	<b>898.261,76</b>	<b>217.434,30</b>	<b>680.827,46</b>	<b>898.261,76</b>	<b>0,00</b>	<b>1.093.311,75</b>	<b>301.214,30</b>	<b>792.097,45</b>	<b>987.147,46</b>
1.02.01.	3.493.217,97	55.633,10	3.437.584,87	3.493.217,97	0,00	3.669.918,16	105.517,42	3.564.400,74	3.749.100,93
1.02.02.	577.548,41	398.390,78	179.157,63	577.548,41	0,00	577.548,41	398.390,78	179.157,63	179.157,63
1.02.04.					0,00			0,00	
1.02.05.	783.904,38	124.757,91	648.512,29	773.270,20	-21.268,36	1.040.381,76	421.913,04	618.468,72	830.311,93
	<b>4.854.670,76</b>	<b>578.781,79</b>	<b>4.265.254,79</b>	<b>4.844.036,58</b>	<b>-21.268,36</b>	<b>5.287.848,33</b>	<b>925.821,24</b>	<b>4.362.027,09</b>	<b>4.758.570,49</b>
	<b>4.854.670,76</b>	<b>578.781,79</b>	<b>4.265.254,79</b>	<b>4.844.036,58</b>	<b>-21.268,36</b>	<b>5.287.848,33</b>	<b>925.821,24</b>	<b>4.362.027,09</b>	<b>4.758.570,49</b>

Capitolo		Gestione della Competenza 2014						
Codice	Denominazione	Previsioni			Somme Accertate			Differenze rispetto alle previsioni (g) = (b) - (f)
		Iniziali (a)	Definitive (b)	Differenza (c) = (a) - (b)	Riscosse (d)	Da Riscuotere (e)	Totale Accertamenti (f) = (d) + (e)	
1.02.01.	TRASFERIMENTI DA PARTE DELLO STATO	800.000,00	806.000,00	-6.000,00		806.000,00	806.000,00	0,00
1.02.05.	TRASFERIMENTI DA PARTE DI ORGANISMI INTERNAZIONALI	1.130.137,00	35.098.633,00	-33.968.496,00	23.234.895,25	11.863.737,75	35.098.633,00	0,00
	<b>Totale 1.02. - ENTRATE DERIVANTI DA TRASFERIMENTI CORRENTI</b>	<b>1.930.137,00</b>	<b>35.904.633,00</b>	<b>-33.974.496,00</b>	<b>23.234.895,25</b>	<b>12.669.737,75</b>	<b>35.904.633,00</b>	<b>0,00</b>
	<b>Totale generale 1. - TITOLO I - ENTRATE CORRENTI</b>	<b>1.930.137,00</b>	<b>35.904.633,00</b>	<b>-33.974.496,00</b>	<b>23.234.895,25</b>	<b>12.669.737,75</b>	<b>35.904.633,00</b>	<b>0,00</b>
3. - TITOLO III - PARTITE DI GIRO								
3.01. - ENTRATE AVENTI NATURA DI PARTITE DI GIRO								
ENTRATE AVENTI NATURA DI PARTITE DI GIRO		0,00	0,00	0,00	0,00	0,00	0,00	0,00
	<b>Totale 3.01. - ENTRATE AVENTI NATURA DI PARTITE DI GIRO</b>	<b>0,00</b>	<b>0,00</b>	<b>0,00</b>	<b>0,00</b>	<b>0,00</b>	<b>0,00</b>	<b>0,00</b>
	<b>Totale generale 3. - TITOLO III - PARTITE DI GIRO</b>	<b>0,00</b>	<b>0,00</b>	<b>0,00</b>	<b>0,00</b>	<b>0,00</b>	<b>0,00</b>	<b>0,00</b>
	<b>Totale 04. - LIFE LONG LEARNING</b>	<b>1.930.137,00</b>	<b>35.904.633,00</b>	<b>-33.974.496,00</b>	<b>23.234.895,25</b>	<b>12.669.737,75</b>	<b>35.904.633,00</b>	<b>0,00</b>

**ENTRATA**

Capitolo Codice	Gestione dei Residui 2014				Gestione di Cassa				Totale dei Residui Attivi al Termine dell'Esercizio 2014
	Residui Attivi al 1° Gennaio 2014	Riscossi	Rimasti da Riscuotere	Totali	Differenza	Previsioni	Riscossioni	Diff. rispetto alle Previsioni	
1	(h)	(i)	(l)	(m) = (j) + (l)	(n) = (h) - (m)	(o)	(p)	(q) = (o) - (p)	(r) = (e) + (l)
1.02.01.	1.065.290,91	25.371,21	1.039.919,70	1.065.290,91	0,00	1.471.290,91	25.371,21	1.445.919,70	1.845.919,70
1.02.05.	108.022,27	25.313,00	82.709,27	108.022,27	0,00	34.641.586,77	23.260.208,25	11.381.378,52	11.946.447,02
	<b>1.173.313,18</b>	<b>50.684,21</b>	<b>1.122.628,97</b>	<b>1.173.313,18</b>	<b>0,00</b>	<b>36.112.877,68</b>	<b>23.285.579,46</b>	<b>12.827.298,22</b>	<b>13.792.366,72</b>
	<b>1.173.313,18</b>	<b>50.684,21</b>	<b>1.122.628,97</b>	<b>1.173.313,18</b>	<b>0,00</b>	<b>36.112.877,68</b>	<b>23.285.579,46</b>	<b>12.827.298,22</b>	<b>13.792.366,72</b>
3.01.01.	10.167.739,89		10.070.302,69	10.070.302,69	-97.437,20	7.762.397,61		7.762.397,61	10.070.302,69
	<b>10.167.739,89</b>	<b>0,00</b>	<b>10.070.302,69</b>	<b>10.070.302,69</b>	<b>-97.437,20</b>	<b>7.762.397,61</b>	<b>0,00</b>	<b>7.762.397,61</b>	<b>10.070.302,69</b>
	<b>10.167.739,89</b>	<b>0,00</b>	<b>10.070.302,69</b>	<b>10.070.302,69</b>	<b>-97.437,20</b>	<b>7.762.397,61</b>	<b>0,00</b>	<b>7.762.397,61</b>	<b>10.070.302,69</b>

**ENTRATA**

Codice	Capitolo	Denominazione	Gestione della Competenza 2014									
			Previsioni			Somme Accertate			Differenze rispetto alle previsioni (g) = (b) - (f)			
			Iniziali (a)	Definitive (b)	Differenza (c) = (a) - (b)	Riscosse (d)	Da Riscuotere (e)	Totale Accertamenti (f) = (d) + (e)				
		<b>Riepilogo dei Titoli</b>										
		Riepilogo dei titoli Centro Resp. Amm.va										
		Titolo I	18.582.781,76	18.953.631,79	-370.850,03	6.061.361,91	12.892.269,88	18.953.631,79	0,00			0,00
		Titolo II	0,00	24.507,12	-24.507,12	24.507,12	0,00	24.507,12	0,00			0,00
		Titolo III	53.450.000,00	53.450.000,00	0,00	21.809.157,04	1.167.500,18	22.976.657,22	0,00			30.473.342,78
		<b>Totale delle entrate Centro Resp. Amm.va PRESIDENZA, STRUTTURA DI SUPPORTO, AMMINISTRAZIONE E GESTIONE</b>	<b>72.032.781,76</b>	<b>72.428.138,91</b>	<b>-395.357,15</b>	<b>27.895.026,07</b>	<b>14.059.770,06</b>	<b>41.954.796,13</b>	<b>0,00</b>			<b>30.473.342,78</b>
		Riepilogo dei titoli Centro Resp. Amm.va										
		Titolo I	129.100,00	390.100,00	-261.000,00	83.780,00	306.320,00	390.100,00	0,00			0,00
		<b>Totale delle entrate Centro Resp. Amm.va DIPARTIMENTO MERCATO DEL LAVORO E POLITICHE SOCIALI</b>	<b>129.100,00</b>	<b>390.100,00</b>	<b>-261.000,00</b>	<b>83.780,00</b>	<b>306.320,00</b>	<b>390.100,00</b>	<b>0,00</b>			<b>0,00</b>
		Riepilogo dei titoli Centro Resp. Amm.va										
		Titolo I	727.855,15	840.355,15	-112.500,00	347.039,45	493.315,70	840.355,15	0,00			0,00
		<b>Totale delle entrate Centro Resp. Amm.va DIPARTIMENTO SISTEMI FORMATIVI</b>	<b>727.855,15</b>	<b>840.355,15</b>	<b>-112.500,00</b>	<b>347.039,45</b>	<b>493.315,70</b>	<b>840.355,15</b>	<b>0,00</b>			<b>0,00</b>
		Riepilogo dei titoli Centro Resp. Amm.va										
		Titolo I	1.930.137,00	35.904.633,00	-33.974.496,00	23.234.895,25	12.669.737,75	35.904.633,00	0,00			0,00
		Titolo III	0,00	0,00	0,00	0,00	0,00	0,00	0,00			0,00
		<b>Totale delle entrate Centro Resp. Amm.va LIFELONG LEARNING</b>	<b>1.930.137,00</b>	<b>35.904.633,00</b>	<b>-33.974.496,00</b>	<b>23.234.895,25</b>	<b>12.669.737,75</b>	<b>35.904.633,00</b>	<b>0,00</b>			<b>0,00</b>

**ENTRATA**

Capitolo	Gestione dei Residui 2014			Gestione di Cassa			Totale dei Residui Attivi al Termine dell'Esercizio 2014		
	Residui Attivi al 1° Gennaio 2014	Riscossi	Rimasti da Riscuotere	Totali	Differenza	Previsioni		Riscossioni	Diff. rispetto alle Previsioni
Codice	(h)	(i)	(l)	(m) = (i) + (l)	(n) = (h) - (m)	(o)	(p)	(q) = (o) - (p)	(r) = (e) + (l)
1									
	48.872.397,32	5.252.892,42	42.493.078,19	47.745.970,61	0,00	25.654.506,27	11.314.254,33	14.340.251,94	55.385.348,07
	0,00	0,00	0,00	0,00	0,00	24.507,12	24.507,12	0,00	0,00
	1.281.283,52	392.631,41	885.274,13	1.277.905,54	0,00	30.894.358,79	22.201.788,45	8.692.570,34	2.052.774,31
	<b>50.153.680,84</b>	<b>5.645.523,83</b>	<b>43.378.352,32</b>	<b>49.023.876,15</b>	<b>-1.129.804,69</b>	<b>56.573.372,18</b>	<b>33.540.549,90</b>	<b>23.032.822,28</b>	<b>57.438.122,38</b>
	898.261,76	217.434,30	680.827,46	898.261,76	0,00	1.093.311,75	301.214,30	792.097,45	987.147,46
	<b>898.261,76</b>	<b>217.434,30</b>	<b>680.827,46</b>	<b>898.261,76</b>	<b>0,00</b>	<b>1.093.311,75</b>	<b>301.214,30</b>	<b>792.097,45</b>	<b>987.147,46</b>
	4.854.670,76	578.781,79	4.265.254,79	4.844.036,58	0,00	5.287.848,33	925.821,24	4.362.027,09	4.758.570,49
	<b>4.854.670,76</b>	<b>578.781,79</b>	<b>4.265.254,79</b>	<b>4.844.036,58</b>	<b>-10.634,18</b>	<b>5.287.848,33</b>	<b>925.821,24</b>	<b>4.362.027,09</b>	<b>4.758.570,49</b>
	1.173.313,18	50.684,21	1.122.628,97	1.173.313,18	0,00	36.112.877,68	23.285.579,46	12.827.298,22	13.792.366,72
	10.167.739,89	0,00	10.070.302,69	10.070.302,69	0,00	7.762.397,61	0,00	7.762.397,61	10.070.302,69
	<b>11.341.053,07</b>	<b>50.684,21</b>	<b>11.192.931,66</b>	<b>11.243.615,87</b>	<b>-97.437,20</b>	<b>43.875.275,29</b>	<b>23.285.579,46</b>	<b>20.589.695,83</b>	<b>23.862.669,41</b>

## ENTRATA

Codice	Denominazione	Gestione della Competenza 2014							Differenze rispetto alle previsioni (g) = (b) - (f)
		Previsioni		Somme Accertate			Totale Accertamenti (f) = (d) + (e)		
		Iniziali (a)	Definitive (b)	Differenza (c) = (a) - (b)	Riscosse (d)	Da Riscuotere (e)			
	Totale delle Entrate	74.819.873,91	109.563.227,06	-34.743.353,15	51.560.740,77	27.529.143,51	79.089.884,28	30.473.342,78	
	Avanzo Ammin. Applicato	2.291.190,67	2.663.490,37	-392.299,70					
	Totale a Pareggio	77.111.064,58	112.246.717,43	-35.135.652,85	51.560.740,77	27.529.143,51	79.089.884,28	30.473.342,78	

ENTRATA

Capitolo Codice	Gestione dei Residui 2014			Gestione di Cassa			Totale dei Residui Attivi al Termine dell'Esercizio 2014		
	Residui Attivi al 1° Gennaio 2014	Riscossi	Rimasti da Riscuotere	Totali	Differenza	Previsioni		Riscossioni	Diff. rispetto alle Previsioni
1	(h)	(i)	(l)	(m) = (i) + (l)	(n) = (h) - (m)	(o)	(p)	(q) = (o) - (p)	(r) = (e) + (l)
	67.247.666,43	6.492.424,13	59.517.366,23	66.009.790,36	-1.237.876,07	106.829.807,55	58.053.164,90	48.776.642,65	87.046.509,74
	67.247.666,43	6.492.424,13	59.517.366,23	66.009.790,36	-1.237.876,07	106.829.807,55	58.053.164,90	48.776.642,65	87.046.509,74



**SPESA**

**Gestione della Competenza 2014**

**Capitolo**

Codice	Denominazione	Previsioni			Somme Impegnate			Impegni di Stanziamento	differenza (b - f - g)
		Iniziali	Definitive	Differenza (a - b)	Pagate	Rimaste da Pagare	Totale Impegni (d + e)		
1	2	a	b	c	d	e	f	g	h
	<b>01. - PRESIDENZA, STRUTTURA DI SUPPORTO, AMMINISTRAZIONE E GESTIONE</b>								
	<b>1. - TITOLO I - USCITE CORRENTI</b>								
	<b>1.01. - FUNZIONAMENTO</b>								
1.01.02.	ONERI PER IL PERSONALE IN ATTIVITA' DI SERVIZIO	5.238.478,55	5.329.596,95	-91.118,40	4.469.492,20	40.031,75	4.509.523,95		820.073,00
1.01.03.	USCITE PER L'ACQUISTO DI BENI DI CONSUMO E DI SERVIZI	1.559.014,90	1.504.791,31	54.223,59	905.286,14	138.541,15	1.043.827,29		460.964,02
	<b>Totale 1.01. - FUNZIONAMENTO</b>	<b>6.797.493,45</b>	<b>6.834.388,26</b>	<b>-36.894,81</b>	<b>5.374.778,34</b>	<b>178.572,90</b>	<b>5.553.351,24</b>	<b>0,00</b>	<b>1.281.037,02</b>
	<b>1.02. - INTERVENTI DIVERSI</b>								
1.02.01.	USCITE PER PRESTAZIONI ISTITUZIONALI	1.703,91	2.044,69	-340,78		956,28	956,28		1.088,41
1.02.04.	ONERI TRIBUTARI	41.824,34	41.824,34		29.618,81		29.618,81		12.205,53
1.02.05.	POSTE CORRETTIVE E COMPENSATIVE DI ENTRATE CORRENTI		4.831,14	-4.831,14	4.831,14		4.831,14		0,00
1.02.06.	USCITE NON CLASSIFICABILI IN ALTRE VOCI	92.641,48	91.986,07	655,41					91.986,07
	<b>Totale 1.02. - INTERVENTI DIVERSI</b>	<b>136.169,73</b>	<b>140.686,24</b>	<b>-4.516,51</b>	<b>34.449,95</b>	<b>956,28</b>	<b>35.406,23</b>	<b>0,00</b>	<b>105.280,01</b>
	<b>1.03. - TRATTAMENTI DI GIOVENENZA INTEGRATIVI E SOSTITUTIVI</b>								
1.03.01.	ACCANTONAMENTO AL TRATTAMENTO DI FINE RAPPORTO	230.524,71	230.570,35	-45,64	223.165,30		223.165,30		7.405,05



SPESA

Gestione della Competenza 2014

Codice	Capitolo	Denominazione	Previsioni			Somme Impegnate			Impegni di Stanziamento	differenza (b - f - g)
			Iniziali	Definitive	Differenza (a - b)	Pagate	Rimaste da Pagare	Totale Impegni (d + e)		
	2		a	b	c	d	e	f	g	h
1		Totale I.03 - TRATTAMENTI DI QUJESCENZA INTEGRATIVE SOSTITUTIVI	230.524,71	230.570,35	-45,64	223.165,30	0,00	223.165,30	0,00	7.405,05
		Totale generale 1. - TITOLO I - USCITE CORRENTI	7.164.187,89	7.205.644,85	-41.456,96	5.632.393,59	179.529,18	5.811.922,77	0,00	1.393.722,08
2.01.05.		2. - TITOLO II USCITE IN CONTO CAPITALE								
		2.01. - INVESTIMENTI								
		INDENNITA' DI ANZIANITA' E SIMILARI AL PERSONALE CESSATO DAL SERVIZIO		24.507,12	-24.507,12		24.507,12	24.507,12		0,00
		Totale 2.01. - INVESTIMENTI	0,00	24.507,12	-24.507,12	0,00	24.507,12	24.507,12	0,00	0,00
		Totale generale 2. - TITOLO II USCITE IN CONTO CAPITALE	0,00	24.507,12	-24.507,12	0,00	24.507,12	24.507,12	0,00	0,00
4.01.01.		4. - TITOLO IV - PARTITE DI GIRO								
		4.01. - USCITE AVENTI NATURA DI PARTITE DI GIRO	53.450.000,00	53.450.000,00	0,00	16.275.895,47	6.700.761,75	22.976.657,22		30.473.342,78
		Totale 4.01. - USCITE AVENTI NATURA DI PARTITE DI GIRO	53.450.000,00	53.450.000,00	0,00	16.275.895,47	6.700.761,75	22.976.657,22	0,00	30.473.342,78
		Totale generale 4. - TITOLO IV - PARTITE DI GIRO	53.450.000,00	53.450.000,00	0,00	16.275.895,47	6.700.761,75	22.976.657,22	0,00	30.473.342,78
		Totale 01. - PRESIDENZA, STRUTTURA DI SUPPORTO, AMMINISTRAZIONE E GESTIONE	60.614.187,89	60.680.151,97	-65.964,08	21.908.289,06	6.904.798,05	28.813.087,11	0,00	31.867.064,86
		02. - DIPARTIMENTO MERCATO DEL LAVORO E POLITICHE SOCIALI								

## SPESA

Capitolo	Gestione dei Residui 2014										Gestione di Cassa			Totale Residui Passivati al Termine Esercizio (e + o + t) x
	di stanziamento e ripartiti					Propri e derivati					Previsioni	Pagamenti	Differenza (u - v) w	
	Iniziali	Variazioni	Definitivi (i + l) m	Utilizzati (derivazioni) n	Finali (m - n) o	Iniziali p	Variazioni q	Finali r	Pagati s	Finali (r - s) t				
1	0,00	0,00	0,00	0,00	0,00	0,00	0,00	0,00	0,00	0,00	168.541,22	223.165,30	-54.624,08	0,00
	0,00	0,00	0,00	0,00	0,00	1.332.308,83	-2.486,94	1.329.821,89	243.194,37	1.086.627,52	7.256.424,23	5.875.587,96	1.380.836,27	1.266.156,70
2.01.05.						19.165,87		19.165,87	19.165,87		34.090,06	19.165,87	14.924,19	24.507,12
	0,00	0,00	0,00	0,00	0,00	19.165,87	0,00	19.165,87	19.165,87	0,00	34.090,06	19.165,87	14.924,19	24.507,12
	0,00	0,00	0,00	0,00	0,00	19.165,87	0,00	19.165,87	19.165,87	0,00	34.090,06	19.165,87	14.924,19	24.507,12
4.01.01.						14.584.361,72	-3.377,98	14.580.983,74	3.533.677,58	11.047.306,16	30.883.419,26	19.809.573,05	11.073.846,21	17.748.067,91
	0,00	0,00	0,00	0,00	0,00	14.584.361,72	-3.377,98	14.580.983,74	3.533.677,58	11.047.306,16	30.883.419,26	19.809.573,05	11.073.846,21	17.748.067,91
	0,00	0,00	0,00	0,00	0,00	14.584.361,72	-3.377,98	14.580.983,74	3.533.677,58	11.047.306,16	30.883.419,26	19.809.573,05	11.073.846,21	17.748.067,91

SPESA

Capitolo Gestione della Competenza 2014

Codice	Denominazione	Previsioni			Somme Impegnate			Impegni di Stanziamento	differenza (b - f - g)
		Iniziali	Definitive	Differenza (a - b)	Pagate	Rimaste da Pagare	Totale Impegni (d + e)		
1	2	a	b	c	d	e	f	g	h
<b>1. - TITOLO I - USCITE CORRENTI</b>									
<b>1.01. - FUNZIONAMENTO</b>									
1.01.02.	ONERI PER IL PERSONALE IN ATTIVITA' DI SERVIZIO	3.766.712,41	4.036.834,38	-270.121,97	3.260.140,14	34.271,80	3.294.411,94		742.422,44
1.01.03.	USCITE PER L'ACQUISTO DI BENI DI CONSUMO E DI SERVIZI	1.960.786,87	2.383.488,71	-422.701,84	879.194,25	359.624,69	1.238.818,94		1.144.669,77
	<b>Totale 1.01. - FUNZIONAMENTO</b>	<b>5.727.499,28</b>	<b>6.420.323,09</b>	<b>-692.823,81</b>	<b>4.139.334,39</b>	<b>393.896,49</b>	<b>4.533.230,88</b>	<b>0,00</b>	<b>1.887.092,21</b>
<b>1.02. - INTERVENTI DIVERSI</b>									
1.02.01.	USCITE PER PRESTAZIONI ISTITUZIONALI	297.868,96	229.665,82	68.203,14	44.950,40	63.149,88	108.100,28		121.565,54
1.02.04.	ONERI TRIBUTARI	28.205,02	28.205,02		27.159,01		27.159,01		1.046,01
1.02.06.	USCITE NON CLASSIFICABILI IN ALTRE VOCI	59.007,19	59.259,43	-252,24					59.259,43
	<b>Totale 1.02. - INTERVENTI DIVERSI</b>	<b>385.081,17</b>	<b>317.130,27</b>	<b>67.950,90</b>	<b>72.109,41</b>	<b>63.149,88</b>	<b>135.259,29</b>	<b>0,00</b>	<b>181.870,98</b>
<b>1.03. - TRATTAMENTI DI QUIESCENZA INTEGRATIVI E SOSTITUTIVI</b>									
1.03.01.	ACCANTONAMENTO AL TRATTAMENTO DI FINE RAPPORTO	169.880,71	183.060,31	-13.179,60	165.941,77		165.941,77		17.118,54
	<b>Totale 1.03. - TRATTAMENTI DI QUIESCENZA INTEGRATIVI E SOSTITUTIVI</b>	<b>169.880,71</b>	<b>183.060,31</b>	<b>-13.179,60</b>	<b>165.941,77</b>	<b>0,00</b>	<b>165.941,77</b>	<b>0,00</b>	<b>17.118,54</b>
	<b>Totale generale 1. - TITOLO I - USCITE CORRENTI</b>	<b>6.282.461,16</b>	<b>6.920.513,67</b>	<b>-638.052,51</b>	<b>4.377.385,57</b>	<b>457.046,37</b>	<b>4.834.431,94</b>	<b>0,00</b>	<b>2.086.081,73</b>
<b>2. - TITOLO II USCITE IN CONTO CAPITALE</b>									

**SPESA**

Capitolo	Gestione dei Residui 2014										Gestione di Cassa			Totale Residui Passivati Termine Esercizio (e + o + t)			
	di stanziamento e ripartiti					Propri e derivati					Previsioni	Pagamenti	Differenza (u - v)				
	Iniziali	Variazioni	Definitivi (i + l)	Utilizzati (derivazioni)	Finali (m - n)	Iniziali	Variazioni	Finali	Pagati	Finali (r - s)					u	v	w
1																	
1.01.02.						62.924,19	-1.696,31	61.227,88	61.227,88	61.227,88	3.966.560,04	3.321.368,02	645.192,02	34.271,80			
1.01.03.						265.646,76	-860,70	264.786,06	260.908,30	3.877,76	1.770.551,53	1.140.102,55	630.448,98	363.502,45			
	<b>0,00</b>	<b>0,00</b>	<b>0,00</b>	<b>0,00</b>	<b>0,00</b>	<b>328.570,95</b>	<b>-2.557,01</b>	<b>326.013,94</b>	<b>322.136,18</b>	<b>3.877,76</b>	<b>5.737.111,57</b>	<b>4.461.470,57</b>	<b>1.275.641,00</b>	<b>397.774,25</b>			
1.02.01.						3.054.989,64	-24.928,37	3.030.061,27	2.912.566,96	117.494,31	1.642.327,73	2.957.517,36	-1.315.169,63	180.644,19			
1.02.04.						523,47		523,47	523,47		20.035,90	27.682,48	-7.646,58				
1.02.06.													0,00				
	<b>0,00</b>	<b>0,00</b>	<b>0,00</b>	<b>0,00</b>	<b>0,00</b>	<b>3.055.513,11</b>	<b>-24.928,37</b>	<b>3.030.584,74</b>	<b>2.913.090,43</b>	<b>117.494,31</b>	<b>1.662.363,63</b>	<b>2.985.199,84</b>	<b>-1.322.836,21</b>	<b>180.644,19</b>			
1.03.01.											131.437,88	165.941,77	-34.503,89				
	<b>0,00</b>	<b>0,00</b>	<b>0,00</b>	<b>0,00</b>	<b>0,00</b>	<b>0,00</b>	<b>0,00</b>	<b>0,00</b>	<b>0,00</b>	<b>0,00</b>	<b>131.437,88</b>	<b>165.941,77</b>	<b>-34.503,89</b>	<b>0,00</b>			
	<b>0,00</b>	<b>0,00</b>	<b>0,00</b>	<b>0,00</b>	<b>0,00</b>	<b>3.384.084,06</b>	<b>-27.485,38</b>	<b>3.356.598,68</b>	<b>3.235.226,61</b>	<b>121.372,07</b>	<b>7.530.913,08</b>	<b>7.612.612,18</b>	<b>-81.699,10</b>	<b>578.418,44</b>			

**SPESA**

**Gestione della Competenza 2014**

Codice	Capitolo	Denominazione	Previsioni			Somme Impegnate			Impegni di Stanziamento	differenza (b - f - g)
			Iniziali	Definitive	Differenza (a - b)	Pagate	Rimaste da Pagare	Totale Impegni (d + e)		
1	2		a	b	c	d	e	f	g	h
		<u>2.01 - INVESTIMENTI</u>								
2.01.02.		ACQUISIZIONE DI IMMOBILIZZAZIONI TECNICHE	6.500,00	15.000,00	-8.500,00					15.000,00
		<u>Totale 2.01 - INVESTIMENTI</u>	<b>6.500,00</b>	<b>15.000,00</b>	<b>-8.500,00</b>	<b>0,00</b>	<b>0,00</b>	<b>0,00</b>	<b>0,00</b>	<b>15.000,00</b>
		<u>Totale generale 2. - TITOLO II USCITE IN CONTO CAPITALE</u>	<b>6.500,00</b>	<b>15.000,00</b>	<b>-8.500,00</b>	<b>0,00</b>	<b>0,00</b>	<b>0,00</b>	<b>0,00</b>	<b>15.000,00</b>
		<u>Totale 02 - DIPARTIMENTO MERCATO DEL LAVORO E POLITICHE SOCIALI</u>	<b>6.288.961,16</b>	<b>6.935.513,67</b>	<b>-646.552,51</b>	<b>4.377.385,57</b>	<b>457.046,37</b>	<b>4.834.431,94</b>	<b>0,00</b>	<b>2.101.081,73</b>
		<u>03 - DIPARTIMENTO SISTEMI FORMATIVI</u>								
		<u>1. - TITOLO I - USCITE CORRENTI</u>								
		<u>1.01 - FUNZIONAMENTO</u>								
1.01.02.		ONERI PER IL PERSONALE IN ATTIVITA' DI SERVIZIO	3.796.704,96	3.874.778,47	-78.073,51	3.220.279,20	31.874,62	3.252.153,82		622.624,65
1.01.03.		USCITE PER L'ACQUISTO DI BENI DI CONSUMO E DI SERVIZI	2.585.095,11	2.678.521,38	-93.426,27	978.066,26	576.692,39	1.554.758,65		1.123.762,73
		<u>Totale 1.01 - FUNZIONAMENTO</u>	<b>6.381.800,07</b>	<b>6.553.299,85</b>	<b>-171.499,78</b>	<b>4.198.345,46</b>	<b>608.567,01</b>	<b>4.806.912,47</b>	<b>0,00</b>	<b>1.746.387,38</b>
		<u>1.02 - INTERVENTI DIVERSI</u>								
1.02.01.		USCITE PER PRESTAZIONI ISTITUZIONALI	1.556.911,80	1.784.894,74	-227.982,94	852.891,31	546.864,25	1.399.755,56		385.139,18
1.02.04.		ONERI TRIBUTARI	26.598,82	26.598,82		24.300,57		24.300,57		2.298,25

SPESA

Capitolo	Gestione dei Residui 2014										Gestione di Cassa			Totale Residui Passivi al Termine Esercizio (e + o + t)			
	di stanziamento e ripartiti					Propri e derivati					Previsioni	Pagamenti	Differenza (u - v)				
	Iniziali	Variazioni	Definitivi (i + l)	Utilizzati (derivazioni)	Finali (m - n)	Iniziali	Variazioni	Finali	Pagati	Finali (r - s)					u	v	w
1																	
2.01.02.	0,00	0,00	0,00	0,00	0,00	0,00	0,00	0,00	0,00	0,00	14.900,00	14.900,00	0,00	14.900,00	14.900,00		0,00
1.01.02.						57.161,91	-1.160,24	56.001,67	56.001,67			3.779.751,65	3.276.280,87	503.470,78			31.874,62
1.01.03.						399.376,50	-696,34	398.680,16	398.680,16			1.944.629,35	1.367.366,80	577.262,55			586.072,01
	0,00	0,00	0,00	0,00	0,00	456.538,41	-1.856,58	454.681,83	454.681,83			5.724.381,00	4.643.647,67	1.080.733,33			617.946,63
1.02.01.						1.157.068,91	-81.130,00	1.075.938,91	1.075.938,91	30,00	1.490.668,57	1.928.800,22	-438.131,65				546.894,25
1.02.04.						459,82		459,82	459,82		15.816,26	24.760,39	-8.944,13				



SPESA

Gestione della Competenza 2014

Capitolo

Codice	Denominazione	Previsioni			Somme Impegnate			Impegni di Stanziamento	differenza (b - f - g)
		Iniziali	Definitive	Differenza (a - b)	Pagate	Rimaste da Pagare	Totale Impegni (d + e)		
1	2	a	b	c	d	e	f	g	h
1.02.05.	POSTE CORRETIVE E COMPENSATIVE DI ENTRATE CORRENTI		43.744,17	-43.744,17	43.744,17		43.744,17		0,00
1.02.06.	USCITE NON CLASSIFICABILI IN ALTRE VOCI	54.772,02	55.094,82	-322,80					55.094,82
	<b>Totale 1.02 - INTERVENTI DIVERSI</b>	<b>1.638.282,64</b>	<b>1.910.332,55</b>	<b>-272.049,91</b>	<b>920.936,05</b>	<b>546.864,25</b>	<b>1.467.800,30</b>	<b>0,00</b>	<b>442.532,25</b>
	<b>1.03 - TRATTAMENTI DI QUIESCENZA INTEGRATIVE SOSTITUTIVI</b>								
1.03.01.	ACCANTONAMENTO AL TRATTAMENTO DI FINE RAPPORTO	169.513,40	174.113,78	-4.600,38	160.461,04		160.461,04		13.652,74
	<b>Totale 1.03 - TRATTAMENTI DI QUIESCENZA INTEGRATIVE SOSTITUTIVI</b>	<b>169.513,40</b>	<b>174.113,78</b>	<b>-4.600,38</b>	<b>160.461,04</b>	<b>0,00</b>	<b>160.461,04</b>	<b>0,00</b>	<b>13.652,74</b>
	<b>Totale generale 1. - TITOLO I - USCITE CORRENTI</b>	<b>8.189.596,11</b>	<b>8.637.746,18</b>	<b>-448.150,07</b>	<b>5.279.742,55</b>	<b>1.155.431,26</b>	<b>6.435.173,81</b>	<b>0,00</b>	<b>2.202.572,37</b>
	<b>2. - TITOLO II USCITE IN CONTO CAPITALE</b>								
	<b>2.01. - INVESTIMENTI</b>								
2.01.02.	ACQUISIZIONE DI IMMOBILIZZAZIONI TECNICHE	20.000,00	20.000,00	0,00					20.000,00
	<b>Totale 2.01. - INVESTIMENTI</b>	<b>20.000,00</b>	<b>20.000,00</b>	<b>0,00</b>	<b>0,00</b>	<b>0,00</b>	<b>0,00</b>	<b>0,00</b>	<b>20.000,00</b>
	<b>Totale generale 2. - TITOLO II USCITE IN CONTO CAPITALE</b>	<b>20.000,00</b>	<b>20.000,00</b>	<b>0,00</b>	<b>0,00</b>	<b>0,00</b>	<b>0,00</b>	<b>0,00</b>	<b>20.000,00</b>
	<b>Totale 03. - DIPARTIMENTO SISTEMI FORMATIVI</b>	<b>8.209.596,11</b>	<b>8.657.746,18</b>	<b>-448.150,07</b>	<b>5.279.742,55</b>	<b>1.155.431,26</b>	<b>6.435.173,81</b>	<b>0,00</b>	<b>2.222.572,37</b>
	<b>04. - LIFELONG LEARNING</b>								

**SPESA**

Capitolo	Gestione dei Residui 2014										Gestione di Cassa			Totale Residui Passivi al Termine Esercizio (e + o + t) x						
	di stanziamento e ripartiti					Propri e derivati					Previsioni	Pagamenti	Differenza (u - v) w							
	Iniziali	Variazioni	Definitivi (l +- l) m	Utilizzati (derivazioni) n	Finali (m - n) o	Iniziali p	Variazioni q	Finali r	Pagati s	Finali (r - s) t					u	v				
1																				
1.02.05.						78.372,16		78.372,16					78.372,16	122.116,33	122.116,33	122.116,33	122.116,33	0,00	0,00	
1.02.06.																			0,00	0,00
1.03.01.	0,00	0,00	0,00	0,00	0,00	1.235.900,89	-81.130,00	1.154.770,89	1.154.740,89	1.154.740,89	1.154.740,89	1.154.740,89	1.154.740,89	1.628.601,16	2.075.676,94	2.075.676,94	2.075.676,94	-447.075,78	546.894,25	0,00
						934,33	-233,71	700,62	700,62	700,62	700,62	700,62	700,62	109.581,67	161.161,66	161.161,66	161.161,66	161.161,66	-51.579,99	0,00
	0,00	0,00	0,00	0,00	0,00	934,33	-233,71	700,62	700,62	700,62	700,62	700,62	700,62	109.581,67	161.161,66	161.161,66	161.161,66	161.161,66	-51.579,99	0,00
	0,00	0,00	0,00	0,00	0,00	1.693.373,63	-83.220,29	1.610.153,34	1.600.743,72	1.600.743,72	1.600.743,72	1.600.743,72	1.600.743,72	7.462.563,83	6.880.486,27	6.880.486,27	6.880.486,27	6.880.486,27	582.077,56	1.164.840,88
2.01.02.														10.000,00					10.000,00	
	0,00	0,00	0,00	0,00	0,00	0,00	0,00	0,00	0,00	0,00	0,00	0,00	0,00	10.000,00	0,00	0,00	0,00	10.000,00	10.000,00	0,00
	0,00	0,00	0,00	0,00	0,00	0,00	0,00	0,00	0,00	0,00	0,00	0,00	0,00	10.000,00	0,00	0,00	0,00	10.000,00	10.000,00	0,00

**SPESA**

**Gestione della Competenza 2014**

Codice	Denominazione	Previsioni			Somme Impegnate			Impegni di Stanziamento	differenza (b - f - g)
		Iniziali	Definitive	Differenza (a - b)	Pagate	Rimaste da Pagare	Totale Impegni (d + e)		
1	2	a	b	c	d	e	f	g	h
	<b>1. - TITOLO I - USCITE CORRENTI</b>								
	<b>1.01. - FUNZIONAMENTO</b>								
1.01.02.	ONERI PER IL PERSONALE IN ATTIVITA' DI SERVIZIO	898.624,67	985.162,67	-86.538,00	765.918,69	12.180,72	778.099,41		207.063,26
1.01.03.	USCITE PER L'ACQUISTO DI BENI DI CONSUMO E DI SERVIZI	802.716,91	824.716,91	-22.000,00	267.103,06	205.206,83	472.309,89		352.407,02
	<b>Totale 1.01. - FUNZIONAMENTO</b>	<b>1.701.341,58</b>	<b>1.809.879,58</b>	<b>-108.538,00</b>	<b>1.033.021,75</b>	<b>217.387,55</b>	<b>1.250.409,30</b>	<b>0,00</b>	<b>559.470,28</b>
	<b>1.02. - INTERVENTI DIVERSI</b>								
1.02.01.	USCITE PER PRESTAZIONI ISTITUZIONALI	221.400,00	236.900,00	-15.500,00	1.317,60	448,26	1.765,86		235.134,14
1.02.02.	TRASFERIMENTI PASSIVI		33.824.925,00	-33.824.925,00		33.824.925,00	33.824.925,00		0,00
1.02.03.	ONERI FINANZIARI	5.000,00	5.533,00	-533,00					5.533,00
1.02.04.	ONERI TRIBUTARI	4.000,00	4.000,00		3.999,06		3.999,06		0,94
1.02.05.	POSTE CORRETTIVE E COMPENSATIVE DI ENTRATE CORRENTI		490,19	-490,19	490,19		490,19		0,00
1.02.06.	USCITE NON CLASSIFICABILI IN ALTRE VOCI	13.532,11	13.532,11						13.532,11
	<b>Totale 1.02. - INTERVENTI DIVERSI</b>	<b>243.932,11</b>	<b>34.085.380,30</b>	<b>-33.841.448,19</b>	<b>5.806,85</b>	<b>33.825.373,26</b>	<b>33.831.180,11</b>	<b>0,00</b>	<b>254.200,19</b>
	<b>1.03. - TRATTAMENTI DI QUIESCENZA INTEGRATIVE SOSTITUTIVI</b>								
1.03.01.	ACCANTONAMENTO AL TRATTAMENTO DI FINE RAPPORTO	38.045,73	38.045,73		37.293,29		37.293,29		752,44

SPESA

Capitolo	Gestione dei Residui 2014										Gestione di Cassa			Totale Residui Passivi al Termine Esercizio (e + o + t)			
	di stanziamento e ripartiti					Propri e derivati					Previsioni	Pagamenti	Differenza (u - v)				
	Iniziali	Variazioni	Definitivi (i + l)	Utilizzati (derivazioni)	Finali (m - n)	Iniziali	Variazioni	Finali	Pagati	Finali (r - s)					u	v	w
1																	
1.01.02.					22.407,15	-781,16	21.625,99	21.625,99	21.625,99			968.228,61	787.544,68	180.683,93			12.180,72
1.01.03.					196.887,71	-434,03	196.453,68	196.453,68	196.357,44	96,24		637.368,40	463.460,50	173.907,90			205.303,07
	0,00	0,00	0,00	0,00	219.294,86	-1.215,19	218.079,67	218.079,67	217.983,43	96,24	1.605.597,01	1.251.005,18	354.591,83			217.483,79	
1.02.01.					46.524,20		46.524,20	46.524,20	46.524,20			172.724,20	47.841,80	124.882,40			448,26
1.02.02.											33.824.925,00		33.824.925,00			33.824.925,00	
1.02.03.											3.033,00		3.033,00			3.033,00	
1.02.04.											4.000,00		3.999,06			0,94	
1.02.05.					15.274,60		15.274,60	15.274,60		15.274,60	15.764,79	490,19	15.274,60			15.274,60	15.274,60
1.02.06.																0,00	
	0,00	0,00	0,00	0,00	61.798,80	0,00	61.798,80	61.798,80	46.524,20	15.274,60	34.020.446,99	52.331,05	33.968.115,94			33.840.647,86	
1.03.01.											38.045,73	37.293,29	752,44				

SPESA

Capitolo Gestione della Competenza 2014

Codice	Denominazione	Previsioni			Somme Impegnate			Impegni di Stanziamento	differenza (b - f - g)
		Iniziali	Definitive	Differenza (a - b)	Pagate	Rimaste da Pagare	Totale Impegni (d + e)		
1	2	a	b	c	d	e	f	g	h
	<u>Totale 1.03 - TRATTAMENTI DI QUIESCENZA INTEGRATIVE SOSTITUTIVI</u>	38.045,73	38.045,73	0,00	37.293,29	0,00	37.293,29	0,00	752,44
	<u>Totale generale 1 - TITOLO I - USCITE CORRENTI</u>	1.983.319,42	35.933.305,61	-33.949.986,19	1.076.121,89	34.042.760,81	35.118.882,70	0,00	814.422,91
	<u>2 - TITOLO II USCITE IN CONTO CAPITALE</u>								
	<u>2.01 - INVESTIMENTI</u>								
2.01.02	ACQUISIZIONE DI IMMOBILIZZAZIONI TECNICHE	15.000,00	40.000,00	-25.000,00		38.661,80	38.661,80		1.338,20
	<u>Totale 2.01 - INVESTIMENTI</u>	15.000,00	40.000,00	-25.000,00	0,00	38.661,80	38.661,80	0,00	1.338,20
	<u>Totale generale 2 - TITOLO II USCITE IN CONTO CAPITALE</u>	15.000,00	40.000,00	-25.000,00	0,00	38.661,80	38.661,80	0,00	1.338,20
	<u>4 - TITOLO IV - PARTITE DI GIRO</u>								
	<u>4.01 - USCITE AVENTI NATURA DI PARTITE DI GIRO</u>								
4.01.01	USCITE AVENTI NATURA DI PARTITE DI GIRO	0,00	0,00	0,00	0,00	0,00	0,00	0,00	0,00
	<u>Totale 4.01 - USCITE AVENTI NATURA DI PARTITE DI GIRO</u>	0,00	0,00	0,00	0,00	0,00	0,00	0,00	0,00
	<u>Totale generale 4 - TITOLO IV - PARTITE DI GIRO</u>	1.998.319,42	35.973.305,61	-33.974.986,19	1.076.121,89	34.081.422,61	35.157.544,50	0,00	815.761,11

SPESA

Capitolo	Gestione dei Residui 2014													Totale Residui Passivi al Termine Esercizio (e + o + t)
	di stanziamento e ripartiti						Propri e derivati				Gestione di Cassa			
	Iniziali	Variazioni	Definitivi (i + l)	Utilizzati (derivazioni)	Finali (m - n)	Iniziali	Variazioni	Finali	Pagati	Finali (r - s)	Previsioni	Pagamenti	Differenza (u - v)	
i	l	m	n	o	p	q	r	s	t	u	v	w	x	
1	0,00	0,00	0,00	0,00	0,00	0,00	0,00	0,00	0,00	0,00	38.045,73	37.293,29	752,44	0,00
	0,00	0,00	0,00	0,00	281.093,66	-1.215,19	279.878,47	264.507,63	15.370,84	35.664.089,73	1.340.629,52	34.323.460,21	34.058.131,65	
2.01.02.										32.500,00		32.500,00	38.661,80	
	0,00	0,00	0,00	0,00	0,00	0,00	0,00	0,00	0,00	32.500,00	0,00	32.500,00	38.661,80	
	0,00	0,00	0,00	0,00	0,00	0,00	0,00	0,00	0,00	32.500,00	0,00	32.500,00	38.661,80	
4.01.01.														
					34.845.732,00	-97.437,20	34.748.294,80	19.752.023,18	14.996.271,62	17.669.820,47	17.669.820,47	19.752.023,18	-2.082.202,71	14.996.271,62
	0,00	0,00	0,00	0,00	34.845.732,00	-97.437,20	34.748.294,80	19.752.023,18	14.996.271,62	17.669.820,47	19.752.023,18	-2.082.202,71	14.996.271,62	
	0,00	0,00	0,00	0,00	34.845.732,00	-97.437,20	34.748.294,80	19.752.023,18	14.996.271,62	17.669.820,47	19.752.023,18	-2.082.202,71	14.996.271,62	

SPESA

Gestione della Competenza 2014

Codice	Capitolo	Denominazione	Previsioni			Somme Impegnate				Impegni di Stanziamento	differenza (b - f - g)
			Iniziali	Definitive	Differenza (a - b)	Pagate	Rimaste da Pagare	Totale Impegni (d + e)	f		
1	2		a	b	c	d	e	f	g	h	
		<b>Riepilogo dei Titoli</b>									
		<b>Riepilogo dei titoli Centro Resp. Amm.va</b>									
		Titolo I	7.164.187,89	7.205.644,85	-41.456,96	5.632.393,59	179.529,18	5.811.922,77	0,00	1.393.722,08	
		Titolo II	0,00	24.507,12	-24.507,12	0,00	24.507,12	24.507,12	0,00	0,00	
		Titolo IV	53.450.000,00	53.450.000,00	0,00	16.275.895,47	6.700.761,75	22.976.657,22	0,00	30.473.342,78	
		<b>Totale delle uscite Centro Resp. Amm.va PRESIDENZA, STRUTTURA DI SUPPORTO, AMMINISTRAZIONE E GESTIONE</b>	<b>60.614.187,89</b>	<b>60.680.151,97</b>	<b>-65.964,08</b>	<b>21.908.289,06</b>	<b>6.904.798,05</b>	<b>28.813.087,11</b>	<b>0,00</b>	<b>31.867.064,86</b>	
		<b>Riepilogo dei titoli Centro Resp. Amm.va</b>									
		Titolo I	6.282.461,16	6.920.513,67	-638.052,51	4.377.385,57	457.046,37	4.834.431,94	0,00	2.086.081,73	
		Titolo II	6.500,00	15.000,00	-8.500,00	0,00	0,00	0,00	0,00	15.000,00	
		<b>Totale delle uscite Centro Resp. Amm.va DIPARTIMENTO MERCATO DEL LAVORO E POLITICHE SOCIALI</b>	<b>6.288.961,16</b>	<b>6.935.513,67</b>	<b>-646.552,51</b>	<b>4.377.385,57</b>	<b>457.046,37</b>	<b>4.834.431,94</b>	<b>0,00</b>	<b>2.101.081,73</b>	
		<b>Riepilogo dei titoli Centro Resp. Amm.va</b>									
		Titolo I	8.189.596,11	8.637.746,18	-448.150,07	5.279.742,55	1.155.431,26	6.435.173,81	0,00	2.202.572,37	
		Titolo II	20.000,00	20.000,00	0,00	0,00	0,00	0,00	0,00	20.000,00	
		<b>Totale delle uscite Centro Resp. Amm.va DIPARTIMENTO SISTEMI FORMA TIVI</b>	<b>8.209.596,11</b>	<b>8.657.746,18</b>	<b>-448.150,07</b>	<b>5.279.742,55</b>	<b>1.155.431,26</b>	<b>6.435.173,81</b>	<b>0,00</b>	<b>2.222.572,37</b>	

**SPESA**

Capitolo	Gestione dei Residui 2014										Gestione di Cassa			Totale Residui Passivi al Termine Esercizio (e + o + t)
	di stanziamento e ripartiti					Propri e derivati					Previsioni	Pagamenti	Differenza (u - v)	
Codice	Iniziali	Variazioni	Definitivi (i +- l)	Utilizzati (derivazioni)	Finali (m - n)	Iniziali	Variazioni	Finali	Pagati	Finali (r - s)				u
1	0,00	0,00	0,00	0,00	0,00	1.332.308,83	-2.486,94	1.329.821,89	243.194,37	1.086.627,52	7.256.424,23	5.875.587,96	1.380.836,27	1.266.156,70
	0,00	0,00	0,00	0,00	0,00	19.165,87	0,00	19.165,87	19.165,87	0,00	34.090,06	19.165,87	14.924,19	24.507,12
	0,00	0,00	0,00	0,00	0,00	14.584.361,72	-3.377,98	14.580.983,74	3.533.677,58	11.047.306,16	30.883.419,26	19.809.573,05	11.073.846,21	17.748.067,91
	<b>0,00</b>	<b>0,00</b>	<b>0,00</b>	<b>0,00</b>	<b>0,00</b>	<b>15.935.836,42</b>	<b>-5.864,92</b>	<b>15.929.971,50</b>	<b>3.796.037,82</b>	<b>12.133.933,68</b>	<b>38.173.933,55</b>	<b>25.704.326,88</b>	<b>12.469.606,67</b>	<b>19.038.731,73</b>
	0,00	0,00	0,00	0,00	0,00	3.384.084,06	-27.485,38	3.356.598,68	3.235.226,61	121.372,07	7.530.913,08	7.612.612,18	-81.699,10	578.418,44
	0,00	0,00	0,00	0,00	0,00	0,00	0,00	0,00	0,00	0,00	14.900,00	0,00	14.900,00	0,00
	<b>0,00</b>	<b>0,00</b>	<b>0,00</b>	<b>0,00</b>	<b>0,00</b>	<b>3.384.084,06</b>	<b>-27.485,38</b>	<b>3.356.598,68</b>	<b>3.235.226,61</b>	<b>121.372,07</b>	<b>7.545.813,08</b>	<b>7.612.612,18</b>	<b>-66.799,10</b>	<b>578.418,44</b>
	0,00	0,00	0,00	0,00	0,00	1.693.373,63	-83.220,29	1.610.153,34	1.600.743,72	9.409,62	7.462.563,83	6.880.486,27	582.077,56	1.164.840,88
	0,00	0,00	0,00	0,00	0,00	0,00	0,00	0,00	0,00	0,00	10.000,00	0,00	10.000,00	0,00
	<b>0,00</b>	<b>0,00</b>	<b>0,00</b>	<b>0,00</b>	<b>0,00</b>	<b>1.693.373,63</b>	<b>-83.220,29</b>	<b>1.610.153,34</b>	<b>1.600.743,72</b>	<b>9.409,62</b>	<b>7.472.563,83</b>	<b>6.880.486,27</b>	<b>582.077,56</b>	<b>1.164.840,88</b>



**SPESA**

**Gestione della Competenza 2014**

Codice	Capitolo	Denominazione	Previsioni			Somme Impegnate			Impegni di Stanziamento	differenza (b - f - g)
			Iniziali	Definitive	Differenza (a - b)	Pagate	Rimaste da Pagare	Totale Impegni (d + e)		
1	2		a	b	c	d	e	f	g	h
		Riepilogo dei titoli Centro Resp. Amm.va								
		Titolo I	1.983.319,42	35.933.305,61	-33.949.986,19	1.076.121,89	34.042.760,81	35.118.882,70	0,00	814.422,91
		Titolo II	15.000,00	40.000,00	-25.000,00	0,00	38.661,80	38.661,80	0,00	1.338,20
		Titolo IV	0,00	0,00	0,00	0,00	0,00	0,00	0,00	0,00
		Totale delle uscite Centro Resp. Amm.va LIFELONG LEARNING	1.998.319,42	35.973.305,61	-33.974.986,19	1.076.121,89	34.081.422,61	35.157.544,50	0,00	815.761,11
		Totale delle Uscite	77.111.064,58	112.246.717,43	-35.135.652,85	32.641.539,07	42.598.698,29	75.240.237,36	0,00	37.006.480,07
		Disavanzo Amministrazione			0,00					
		Totale a Pareggio	77.111.064,58	112.246.717,43	-35.135.652,85	32.641.539,07	42.598.698,29	75.240.237,36	0,00	37.006.480,07

## SPESA

Capitolo	Gestione dei Residui 2014										Gestione di Cassa			Totale Residui Passivi al Termine Esercizio (e + o + t)
	di stanziamento e ripartiti					Propri e derivati					Pagamenti	Differenza (u - v)	x	
	Iniziali	Variazioni	Definitivi (i + l)	Utilizzati (derivazioni)	Finali (m - n)	Iniziali	Variazioni	Finali	Pagati	Finali (r - s)				
i	l	m	n	o	p	q	r	s	t	u	v	w		
1	0,00	0,00	0,00	0,00	0,00	281.093,66	-1.215,19	279.878,47	264.507,63	15.370,84	35.664.089,73	1.340.629,52	34.323.460,21	34.058.131,65
	0,00	0,00	0,00	0,00	0,00	0,00	0,00	0,00	0,00	0,00	32.500,00	0,00	32.500,00	38.661,80
	0,00	0,00	0,00	0,00	0,00	34.845.732,00	-97.437,20	34.748.294,80	19.752.023,18	14.996.271,62	17.669.820,47	19.752.023,18	-2.082.202,71	14.996.271,62
	<b>0,00</b>	<b>0,00</b>	<b>0,00</b>	<b>0,00</b>	<b>0,00</b>	<b>35.126.825,66</b>	<b>-98.652,39</b>	<b>35.028.173,27</b>	<b>20.016.530,81</b>	<b>15.011.642,46</b>	<b>53.366.410,20</b>	<b>21.092.652,70</b>	<b>32.273.757,50</b>	<b>49.093.065,07</b>
	0,00	0,00	0,00	0,00	0,00	56.140.119,77	-215.222,98	55.924.896,79	28.648.538,96	27.276.357,83	106.558.720,66	61.290.078,03	45.268.642,63	69.875.056,12
	0,00	0,00	0,00	0,00	0,00	56.140.119,77	-215.222,98	55.924.896,79	28.648.538,96	27.276.357,83	106.558.720,66	61.290.078,03	45.268.642,63	69.875.056,12

# ISFOL

**Rendiconto Finanziario Decisionale  
Contabilità Isfol ex las**



		Gestione della Competenza 2014							
		ENTRATA							
Codice	Capitolo	Denominazione	Previsioni			Somme Accertate		Differenze rispetto alle previsioni (g) = (b) - (f)	
			Iniziali (a)	Definitive (b)	Differenza (c) = (a) - (b)	Riscosse (d)	Da Riscuotere (e)		Totale Accertamenti (f) = (d) + (e)
		<b>Fondo iniziale di Cassa</b>				88.683,21		0,00	
		<b>Avanzo di amministrazione iniziale</b>							
		<b>06.- EX I.A.S. - ISTITUO AFFARI SOCIALI</b>							
		<b>1. - TITOLO I - ENTRATE CORRENTI</b>							
		<b>1.02. - ENTRATE DERIVANTI DA TRASFERIMENTI CORRENTI</b>							
1.02.01.		TRASFERIMENTI DA PARTE DELLO STATO	0,00	0,00	0,00	0,00	0,00	0,00	0,00
1.02.04.		TRASFERIMENTI DA PARTE DI ALTRI ENTI DEL SETTORE PUBBLICO							0,00
1.02.05.		TRASFERIMENTI DA PARTE DI ORGANISMI INTERNAZIONALI							0,00
		<b>Totale 1.02. - ENTRATE DERIVANTI DA TRASFERIMENTI CORRENTI</b>	0,00	0,00	0,00	0,00	0,00	0,00	0,00
		<b>Totale generale 1. - TITOLO I - ENTRATE CORRENTI</b>	0,00	0,00	0,00	0,00	0,00	0,00	0,00
		<b>3. - TITOLO III - PARTITE DI GIRO</b>							
		<b>3.01. - ENTRATE AVENTI NATURA DI PARTITE DI GIRO</b>							
3.01.01.		ENTRATE AVENTI NATURA DI PARTITE DI GIRO							0,00
		<b>Totale 3.01. - ENTRATE AVENTI NATURA DI PARTITE DI GIRO</b>	0,00	0,00	0,00	0,00	0,00	0,00	0,00
		<b>Totale generale 3. - TITOLO III - PARTITE DI GIRO</b>	0,00	0,00	0,00	0,00	0,00	0,00	0,00
		<b>Totale 06. - EX I.A.S. - ISTITUO AFFARI SOCIALI</b>	0,00	0,00	0,00	0,00	0,00	0,00	0,00

ENTRATA

Capitolo	Gestione dei Residui 2014			Gestione di Cassa			Totale dei Residui Attivi al Termine dell'Esercizio 2014		
	Residui Attivi al 1° Gennaio 2014	Riscossi	Rimasti da Riscuotere	Totali	Differenza	Previsioni		Riscossioni	Diff. rispetto alle Previsioni
Codice	(h)	(i)	(l)	(m) = (i) + (l)	(n) = (h) - (m)	(o)	(p)	(q) = (o) - (p)	(r) = (e) + (l)
1									
1.02.01.	12.465,21		12.465,21	12.465,21	0,00	12.465,21		12.465,21	12.465,21
1.02.04.					0,00			0,00	
1.02.05.					0,00			0,00	
	12.465,21	0,00	12.465,21	12.465,21	0,00	12.465,21	0,00	12.465,21	12.465,21
	12.465,21	0,00	12.465,21	12.465,21	0,00	12.465,21	0,00	12.465,21	12.465,21
3.01.01.					0,00			0,00	
	0,00	0,00	0,00	0,00	0,00	0,00	0,00	0,00	0,00
	0,00	0,00	0,00	0,00	0,00	0,00	0,00	0,00	0,00

Capitolo		Gestione della Competenza 2014						
Codice	Denominazione	Previsioni			Somme Accertate			Differenze rispetto alle previsioni (g) = (b) - (f)
		Iniziali (a)	Definitive (b)	Differenza (c) = (a) - (b)	Riscosse (d)	Da Riscuotere (e)	Totale Accertamenti (f) = (d) + (e)	
	<b>Riepilogo dei Titoli</b>							
	<b>Riepilogo dei titoli Centro Resp. Amm.va</b>							
	<i>Titolo I</i>	0,00	0,00	0,00	0,00	0,00	0,00	0,00
	<i>Titolo III</i>	0,00	0,00	0,00	0,00	0,00	0,00	0,00
	<b>Totale delle entrate Centro Resp. Amm.va EX I.A.S. -     ISTITUTO AFFARI SOCIALI</b>	<b>0,00</b>	<b>0,00</b>	<b>0,00</b>	<b>0,00</b>	<b>0,00</b>	<b>0,00</b>	<b>0,00</b>
	<b>Totale delle Entrate</b>	<b>0,00</b>	<b>0,00</b>	<b>0,00</b>	<b>0,00</b>	<b>0,00</b>	<b>0,00</b>	<b>0,00</b>
	<b>Avanzo Ammin. Applicato</b>							
	<b>Totale a Pareggio</b>			<b>0,00</b>	<b>0,00</b>	<b>0,00</b>	<b>0,00</b>	<b>0,00</b>

**ENTRATA**

Capitolo Codice	Gestione dei Residui 2014			Gestione di Cassa				Totale dei Residui Attivi al Termine dell'Esercizio 2014	
	Residui Attivi al 1° Gennaio 2014	Riscossi	Rimasti da Riscuotere	Totali	Differenza	Previsioni	Riscossioni		Diff. rispetto alle Previsioni
1	(h)	(i)	(l)	(m) = (i) + (l)	(n) = (h) - (m)	(o)	(p)	(q) = (o) - (p)	(r) = (e) + (l)
	12.465,21	0,00	12.465,21	12.465,21	0,00	12.465,21	0,00	12.465,21	12.465,21
	0,00	0,00	0,00	0,00	0,00	0,00	0,00	0,00	0,00
	12.465,21	0,00	12.465,21	12.465,21	0,00	12.465,21	0,00	12.465,21	12.465,21
	12.465,21	0,00	12.465,21	12.465,21	0,00	12.465,21	0,00	12.465,21	12.465,21
	12.465,21	0,00	12.465,21	12.465,21	0,00	12.465,21	0,00	12.465,21	12.465,21



**SPESA**

**Capitolo** **Gestione della Competenza 2014**

Codice	Denominazione	Previsioni			Somme Impegnate			Impegni di Stanziamento	differenza (b - f - g)
		Iniziali	Definitive	Differenza (a - b)	Pagate	Rimaste da Pagare	Totale Impegni (d + e)		
1	2	a	b	c	d	e	f	g	h
	<b>06.- EX.I.A.S.-ISTITUTO AFFARI SOCIALI</b>								
	<b>1.- TITOLO I - USCITE CORRENTI</b>								
	<b>1.01.- FUNZIONAMENTO</b>								
1.01.01.	USCITE PER GLI ORGANI DELL'ENTE								0,00
1.01.02.	ONERI PER IL PERSONALE IN ATTIVITA' DI SERVIZIO								0,00
1.01.03.	USCITE PER L'ACQUISTO DI BENI DI CONSUMO E DI SERVIZI								0,00
	<b>Totale 1.01 - FUNZIONAMENTO</b>	<b>0,00</b>	<b>0,00</b>	<b>0,00</b>	<b>0,00</b>	<b>0,00</b>	<b>0,00</b>	<b>0,00</b>	<b>0,00</b>
	<b>1.02.- INTERVENTI DIVERSI</b>								
1.02.01.	USCITE PER PRESTAZIONI ISTITUZIONALI								0,00
1.02.04.	ONERI TRIBUTARI								0,00
1.02.06.	USCITE NON CLASSIFICABILI IN ALTRE VOCI								0,00
	<b>Totale 1.02 - INTERVENTI DIVERSI</b>	<b>0,00</b>	<b>0,00</b>	<b>0,00</b>	<b>0,00</b>	<b>0,00</b>	<b>0,00</b>	<b>0,00</b>	<b>0,00</b>
	<b>Totale generale 1. - TITOLO I - USCITE CORRENTI</b>	<b>0,00</b>	<b>0,00</b>	<b>0,00</b>	<b>0,00</b>	<b>0,00</b>	<b>0,00</b>	<b>0,00</b>	<b>0,00</b>
	<b>4. - TITOLO IV - PARTITE DI GIRO</b>								

SPESA

Capitolo	Gestione dei Residui 2014										Gestione di Cassa			Totale Residui Passivi al Termine Esercizio (e + o + t)
	di stanziamento e ripartiti					Propri e derivati					Previsioni	Pagamenti	Differenza (u - v)	
Codice	Iniziali	Variazioni	Definitivi (i + l)	Utilizzati (derivazioni)	Finali (m - n)	Iniziali	Variazioni	Finali	Pagati	Finali (r - s)				u
1	i	l	m	n	o	p	q	r	s	t	u	v	w	x
1.01.01.	1.066,34					1.066,34		1.066,34		1.066,34	566,34		566,34	1.066,34
1.01.02.						4.070,33		4.070,33		4.070,33	2.035,17		2.035,17	4.070,33
1.01.03.	0,00	0,00	0,00	0,00	0,00	5.136,67	0,00	5.136,67	0,00	5.136,67	2.601,51	0,00	2.601,51	5.136,67
1.02.01.						96.011,75		96.011,75	15.925,86	80.085,89	9.601,17	15.925,86	-6.324,69	80.085,89
1.02.04.	0,00	0,00	0,00	0,00	0,00	96.011,75	0,00	96.011,75	15.925,86	80.085,89	9.601,17	15.925,86	-6.324,69	80.085,89
1.02.06.	0,00	0,00	0,00	0,00	0,00	101.148,42	0,00	101.148,42	15.925,86	85.222,56	12.202,68	15.925,86	-3.723,18	85.222,56

## SPESA

## Gestione della Competenza 2014

Codice	Capitolo	Denominazione	Previsioni			Somme Impegnate			Impegni di Stanziamento	differenza (b - f - g)
			Iniziali	Definitive	Differenza (a - b)	Pagate	Rimaste da Pagare	Totale Impegni (d + e)		
1	2		a	b	c	d	e	f	g	h
		4.01. - USCITE AVENTI NATURA DI PARTITE DI GIRO								
		<u>Totale 4.01 - USCITE AVENTI NATURA DI PARTITE DI GIRO</u>	0,00	0,00	0,00	0,00	0,00	0,00	0,00	0,00
		Totale generale 4. - TITOLO IV - PARTITE DI GIRO	0,00	0,00	0,00	0,00	0,00	0,00	0,00	0,00
4.01.01.		Totale 06. - EX I.A.S. - ISTITUZIONI AFFARI SOCIALI	0,00	0,00	0,00	0,00	0,00	0,00	0,00	0,00

SPESA

Capitolo	Gestione del Residui 2014										Gestione di Cassa			Totale Residui Passivi al Termine Esercizio (e + o + t)	
	di stanziamento e ripartiti					Propri e derivati					Previsioni	Pagamenti	Differenza (u - v)		
	Iniziali	Variazioni	Definitivi (i +/- l)	Utilizzati (derivazioni)	Finali (m - n)	Iniziali	Variazioni	Finali	Pagati	Finali (r - s)					u
1	i	l	m	n	o	p	q	r	s	t	u	v	w	x	
4.01.01.	0,00	0,00	0,00	0,00	0,00	0,00	0,00	0,00	0,00	0,00	0,00	0,00	0,00	0,00	0,00
	0,00	0,00	0,00	0,00	0,00	0,00	0,00	0,00	0,00	0,00	0,00	0,00	0,00	0,00	0,00

## SPESA

Capitolo		Gestione della Competenza 2014							
Codice	Denominazione	Previsioni			Somme Impegnate			Impegni di Stanziamento	differenza (b - f - g)
		Iniziali	Definitive	Differenza (a - b)	Pagate	Rimaste da Pagare	Totale Impegni (d + e)		
1	2	a	b	c	d	e	f	g	h
	Riepilogo dei Titoli								
	Riepilogo dei titoli Centro Resp. Amm.va								
	Titolo I	0,00	0,00	0,00	0,00	0,00	0,00	0,00	0,00
	Titolo IV	0,00	0,00	0,00	0,00	0,00	0,00	0,00	0,00
	Totale delle uscite Centro Resp. Amm.va EX LA.S. - ISTITUTO AFFARI SOCIALI	0,00	0,00	0,00	0,00	0,00	0,00	0,00	0,00
	Totale delle Uscite	0,00	0,00	0,00	0,00	0,00	0,00	0,00	0,00
	Disavanzo Amministrazione			0,00					
	Totale a Pareggio			0,00	0,00	0,00	0,00	0,00	0,00

SPESA

Capitolo	Gestione dei Residui 2014										Gestione di Cassa			Totale Residui Passivi al Termine Esercizio (e + o + t)
	di stanziamento e ripartiti					Propri e derivati					Previsioni	Pagamenti	Differenza (u - v)	
Codice	Iniziali	Variazioni	Definitivi (i +- l)	Utilizzati (derivazioni)	Finali (m - n)	Iniziali	Variazioni	Finali	Pagati	Finali (r - s)				u
1	0,00	0,00	0,00	0,00	0,00	101.148,42	0,00	101.148,42	15.925,86	85.222,56	12.202,68	15.925,86	-3.723,18	85.222,56
	0,00	0,00	0,00	0,00	0,00	0,00	0,00	0,00	0,00	0,00	0,00	0,00	0,00	0,00
	<b>0,00</b>	<b>0,00</b>	<b>0,00</b>	<b>0,00</b>	<b>0,00</b>	<b>101.148,42</b>	<b>0,00</b>	<b>101.148,42</b>	<b>15.925,86</b>	<b>85.222,56</b>	<b>12.202,68</b>	<b>15.925,86</b>	<b>-3.723,18</b>	<b>85.222,56</b>
	0,00	0,00	0,00	0,00	0,00	101.148,42	0,00	101.148,42	15.925,86	85.222,56	12.202,68	15.925,86	-3.723,18	85.222,56
	0,00	0,00	0,00	0,00	0,00	101.148,42	0,00	101.148,42	15.925,86	85.222,56	12.202,68	15.925,86	-3.723,18	85.222,56

# ISFOL

## **Rendiconto Finanziario Gestionale Generale**





**ENTRATA**

Codice	Denominazione	Gestione della Competenza 2014							Differenze rispetto alle previsioni (g) = (b) - (f)
		Previsioni		Somme Accertate			Totale Accertamenti (f) = (d) + (e)		
		Iniziali (a)	Definitive (b)	Differenza (c) = (a) - (b)	Riscosse (d)	Da Riscuotere (e)			
	<b>Fondo iniziale di Cassa</b>								
	<b>Avanzo di amministrazione iniziale</b>								
	<b>01. - PRESIDENZA, STRUTTURA DI SUPPORTO, AMMINISTRAZIONE E GESTIONE</b>								
	<b>1. - TITOLO I - ENTRATE CORRENTI</b>								
	<b>1.02. - ENTRATE DERIVANTI DA TRASFERIMENTI CORRENTI</b>								
<b>1.02.01.</b>	<b>TRASFERIMENTI DA PARTE DELLO STATO</b>								
1.02.01.001	Contributo di funzionamento del Ministero del lavoro e delle politiche sociali	29.771.358,00	29.771.358,00		27.227.700,00		27.227.700,00		2.543.658,00
1.02.01.002	Finanziamenti dei ministeri per iniziative dell'Istituto	7.524.882,23	6.714.120,68	810.761,55		6.714.120,68	6.714.120,68		
1.02.01.003	Altri finanziamenti dell'Istituto da parte di Ministeri								
1.02.01.007	Trasferimenti correnti da Stato - Contributi diversi	6.000.000,00	6.000.000,00		6.000.472,45		6.000.472,45		-472,45
	<b>Totale 1.02.01. - TRASFERIMENTI DA PARTE DELLO STATO</b>	<b>43.296.240,23</b>	<b>42.485.478,68</b>	<b>810.761,55</b>	<b>33.228.172,45</b>		<b>6.714.120,68</b>		<b>2.543.185,55</b>
<b>1.02.02.</b>	<b>TRASFERIMENTI DA PARTE DELLE REGIONI</b>								
1.02.02.001	Finanziamenti delle Regioni per iniziative dell'Istituto								
1.02.02.002	Altri finanziamenti dell'Istituto da parte delle Regioni								
	<b>Totale 1.02.02. - TRASFERIMENTI DA PARTE DELLE REGIONI</b>								
<b>1.02.04.</b>	<b>TRASFERIMENTI DA PARTE DI ALTRI ENTI DEL SETTORE PUBBLICO</b>								
1.02.04.002	Altri finanziamenti dell'Istituto da parte di Enti pubblici		40.000,00	-40.000,00		40.000,00	40.000,00		0,00

**ENTRATA**

Capitolo Codice	Gestione dei Residui 2014		Gestione di Cassa				Totale dei Residui Attivi al Termine dell'Esercizio 2014		
	Residui Attivi al 1° Gennaio 2014 (h)	Riscossi (i)	Rimasti da Riscuotere (l)	Totali (m) = (i) + (l)	Differenza (n) = (h) - (m)	Previsioni (o)		Riscossioni (p)	Diff. rispetto alle Previsioni (q) = (o) - (p)
<b>1.02.01.</b>									
1.02.01.001	257.401,00	247.401,00	10.000,00	257.401,00	0,00	30.028.759,00	27.475.101,00	2.553.658,00	10.000,00
1.02.01.002	27.914.060,70	3.152.306,13	24.083.260,98	27.235.567,11	0,00	10.825.700,21	3.152.306,13	7.673.394,08	30.797.381,66
1.02.01.003	102.575,37		102.575,37	102.575,37	0,00	102.575,37		102.575,37	102.575,37
1.02.01.007					0,00	6.000.000,00	6.000.472,45	-472,45	
	<b>28.274.037,07</b>	<b>3.399.707,13</b>	<b>24.195.836,35</b>	<b>27.595.543,48</b>	<b>-678.493,59</b>	<b>46.957.034,58</b>	<b>36.627.879,58</b>	<b>10.329.155,00</b>	<b>30.909.957,03</b>
<b>1.02.02.</b>									
1.02.02.001	41.753,46		41.753,46	41.753,46	0,00	41.753,46		41.753,46	41.753,46
1.02.02.002	215.847,58		215.847,58	215.847,58	0,00	107.923,79		107.923,79	215.847,58
	<b>257.601,04</b>		<b>257.601,04</b>	<b>257.601,04</b>	<b>0,00</b>	<b>149.677,25</b>		<b>149.677,25</b>	<b>257.601,04</b>
<b>1.02.04.</b>									
1.02.04.002					0,00	20.000,00		20.000,00	40.000,00



**ENTRATA**

Capitolo Codice	Gestione dei Residui 2014			Gestione di Cassa			Totale dei Residui Attivi al Termine dell'Esercizio 2014		
	Residui Attivi al 1° Gennaio 2014	Riscossi	Rimasti da Riscuotere	Totali	Differenza	Previsioni		Riscossioni	Diff. rispetto alle Previsioni
	(h)	(i)	(l)	(m) = (i) + (l)	(n) = (h) - (m)	(o)	(p)	(q) = (o) - (p)	
<b>1</b>					<b>0,00</b>	<b>20.000,00</b>		<b>20.000,00</b>	<b>40.000,00</b>
<b>1.02.05.</b>									
1.02.05.001	20.305.322,20	2.100.586,29	17.756.802,79	19.857.389,08	0,00	8.342.648,63	2.100.586,29	6.242.062,34	23.877.503,99
1.02.05.002	129.923,03		129.923,03	129.923,03	0,00	132.447,32	61.361,91	71.085,41	147.371,03
	<b>20.435.245,23</b>	<b>2.100.586,29</b>	<b>17.886.725,82</b>	<b>19.987.312,11</b>	<b>-447.933,12</b>	<b>8.475.095,95</b>	<b>2.161.948,20</b>	<b>6.313.147,75</b>	<b>24.024.875,02</b>
	<b>48.966.883,34</b>	<b>5.500.293,42</b>	<b>42.340.163,21</b>	<b>47.840.456,63</b>	<b>-1.126.426,71</b>	<b>55.601.807,78</b>	<b>38.789.827,78</b>	<b>16.811.980,00</b>	<b>55.232.433,09</b>
<b>1.03.01.</b>									
1.03.01.002	162.914,98		162.914,98	162.914,98	0,00	81.457,49		81.457,49	162.914,98
1.03.01.003					0,00				
	<b>162.914,98</b>		<b>162.914,98</b>	<b>162.914,98</b>	<b>0,00</b>	<b>81.457,49</b>		<b>81.457,49</b>	<b>162.914,98</b>
<b>1.03.02.</b>									
1.03.02.003					0,00	9.122,50	9.376,51	-254,01	
					0,00	9.122,50	9.376,51	-254,01	
<b>1.03.03.</b>									
1.03.03.001	2.156,74	18,31	2.138,43	2.156,74	0,00	2.156,74	46.633,55	-44.476,81	3.617,60
	<b>2.156,74</b>	<b>18,31</b>	<b>2.138,43</b>	<b>2.156,74</b>	<b>0,00</b>	<b>2.156,74</b>	<b>46.633,55</b>	<b>-44.476,81</b>	<b>3.617,60</b>

**ENTRATA**

**Gestione della Competenza 2014**

Codice	Capitolo	Denominazione	Previsioni			Somme Accertate			Differenze rispetto alle previsioni
			Definitive	Differenza	Riscosse	Da Riscuotere	Totale Accertamenti		
			(a)	(b)	(c) = (a) - (b)	(d)	(e)	(f) = (d) + (e)	
		<b>Totale 1.03. - ALTRE ENTRATE</b>	9.122,50	9.122,50	0,00	55.991,75	1.479,17	57.470,92	-48.348,42
		<b>Totale generale 1. - TITOLO I - ENTRATE CORRENTI</b>	48.363.262,26	48.734.112,28	-370.850,03	33.345.526,11	12.893.749,05	46.239.275,16	2.494.837,13
		<b>2. - TITOLO II - ENTRATE IN CONTO CAPITALE</b>							
		<b>2.01. - ENTRATE PER ALIENAZIONE DI BENI PATRIMONIALI E RISCOSSIONE DI CREDITI</b>							
2.01.04.		<b>RISCOSSIONE DI CREDITI</b>							
2.01.04.001		Riscossioni di mutui a medio e lungo termine	15.025,02	15.025,02	0,00	15.025,00		15.025,00	0,02
2.01.04.004		Riscossione di crediti diversi	190.429,20	461.412,82	-270.983,62	456.208,68		456.208,68	5.204,14
		<b>Totale 2.01.04. - RISCOSSIONE DI CREDITI</b>	205.454,22	476.437,84	-270.983,62	471.233,68		471.233,68	5.204,16
		<b>Totale 2.01. - ENTRATE PER ALIENAZIONE DI BENI PATRIMONIALI E RISCOSSIONE DI CREDITI</b>	205.454,22	476.437,84	-270.983,62	471.233,68	0,00	471.233,68	5.204,16
		<b>Totale generale 2. - TITOLO II - ENTRATE IN CONTO CAPITALE</b>	205.454,22	476.437,84	-270.983,62	471.233,68	0,00	471.233,68	5.204,16
		<b>3. - TITOLO III - PARTITE DI GIRO</b>							
		<b>3.01. - ENTRATE AVENTI NATURA DI PARTITE DI GIRO</b>							
3.01.01.		<b>ENTRATE AVENTI NATURA DI PARTITE DI GIRO</b>							
3.01.01.001		Ritenute erariali	9.000.000,00	9.000.000,00	0,00	7.243.566,24		7.243.566,24	1.756.433,76
3.01.01.002		Ritenute previdenziali e assistenziali	9.000.000,00	9.000.000,00	0,00	7.827.851,51	21.023,32	7.848.874,83	1.151.125,17
3.01.01.003		Ritenute diverse							
3.01.01.004		Trattenute per conto di terzi	200.000,00	200.000,00	0,00	291.412,06		291.412,06	-91.412,06

**ENTRATA**

Capitolo	Gestione dei Residui 2014			Gestione di Cassa				Totale dei Residui Attivi al Termine dell'Esercizio 2014	
	Residui Attivi al 1° Gennaio 2014	Riscossi	Rimasti da Riscuotere	Totali	Differenza	Previsioni	Riscossioni		Diff. rispetto alle Previsioni
Codice	(h)	(i)	(l)	(m) = (i) + (l)	(n) = (h) - (m)	(o)	(p)	(q) = (o) - (p)	(r) = (e) + (l)
1	165.071,72	18,31	165.053,41	165.071,72	0,00	92.736,73	56.010,06	36.726,67	166.532,58
	49.131.955,06	5.500.311,73	42.505.216,62	48.005.528,35	-1.126.426,71	55.694.544,51	38.845.837,84	16.848.706,67	55.398.965,67
2.01.04.									
2.01.04.001					0,00	15.025,02	15.025,00	0,02	
2.01.04.004					0,00	461.412,82	456.208,68	5.204,14	
					0,00	476.437,84	471.233,68	5.204,16	
	0,00	0,00	0,00	0,00	0,00	476.437,84	471.233,68	5.204,16	0,00
	0,00	0,00	0,00	0,00	0,00	476.437,84	471.233,68	5.204,16	0,00
3.01.01.									
3.01.01.001	1.430,00		1.430,00	1.430,00	0,00	4.500.715,00	7.243.566,24	-2.742.851,24	1.430,00
3.01.01.002	6.134,62	1.310,00	4.824,62	6.134,62	0,00	4.503.067,31	7.829.161,51	-3.326.094,20	25.847,94
3.01.01.003	92,00		92,00	92,00	0,00	46,00	46,00	46,00	92,00
3.01.01.004	196,95	196,94	0,01	196,95	0,00	100.098,47	291.609,00	-191.510,53	0,01

ENTRATA

Gestione della Competenza 2014

Codice	Capitolo	Denominazione	Previsioni			Somme Accertate			Differenze rispetto alle previsioni (g) = (b) - (f)
			Iniziali (a)	Definitive (b)	Differenza (c) = (a) - (b)	Riscosse (d)	Da Riscuotere (e)	Totale Accertamenti (f) = (d) + (e)	
3.01.01.005.		Rimborsi somme pagate per terzi	250.000,00	250.000,00		216.282,82	216.282,82	33.717,18	
3.01.01.006.		Partite in conto sospesi	35.000.000,00	35.000.000,00		6.446.327,23	930.194,04	27.623.478,73	
		<b>Totale 3.01.01. - ENTRATE AVENTI NATURA DI PARTITE DI GIRO</b>	<b>53.450.000,00</b>	<b>53.450.000,00</b>	<b>0,00</b>	<b>21.809.157,04</b>	<b>1.167.500,18</b>	<b>30.473.342,78</b>	
		<b>Totale 3.01. - ENTRATE AVENTI NATURA DI PARTITE DI GIRO</b>	<b>53.450.000,00</b>	<b>53.450.000,00</b>	<b>0,00</b>	<b>21.809.157,04</b>	<b>1.167.500,18</b>	<b>30.473.342,78</b>	
		<b>Totale generale 3. - TITOLO III - PARTITE DI GIRO</b>	<b>53.450.000,00</b>	<b>53.450.000,00</b>	<b>0,00</b>	<b>21.809.157,04</b>	<b>1.167.500,18</b>	<b>30.473.342,78</b>	
		<b>Totale 01. - PRESIDENZA, STRUTTURA DI SUPPORTO, AMMINISTRAZIONE E GESTIONE</b>	<b>102.018.716,48</b>	<b>102.660.550,13</b>	<b>-641.833,65</b>	<b>55.625.916,83</b>	<b>14.061.249,23</b>	<b>32.973.384,07</b>	
		<b>02. - DIPARTIMENTO MERCATO DEL LAVORO E POLITICHE SOCIALI</b>							
		<b>1. - TITOLO I - ENTRATE CORRENTI</b>							
		<b>1.02. - ENTRATE DERIVANTI DA TRASFERIMENTI CORRENTI</b>							
1.02.01.		TRASFERIMENTI DA PARTE DELLO STATO							
1.02.01.002		Finanziamenti dei ministeri per iniziative dell'Istituto							
1.02.01.003		Altri finanziamenti dell'Istituto da parte di Ministeri	129.100,00	390.100,00	-261.000,00	83.780,00	306.320,00	0,00	
		<b>Totale 1.02.01. - TRASFERIMENTI DA PARTE DELLO STATO</b>	<b>129.100,00</b>	<b>390.100,00</b>	<b>-261.000,00</b>	<b>83.780,00</b>	<b>306.320,00</b>	<b>0,00</b>	
1.02.05.		TRASFERIMENTI DA PARTE DI ORGANISMI INTERNAZIONALI							
1.02.05.002		Finanziamenti da parte di organismi internazionali per iniziative dell'Istituto							
		<b>Totale 1.02.05. - TRASFERIMENTI DA PARTE DI ORGANISMI INTERNAZIONALI</b>						<b>0,00</b>	
		<b>Totale 1.02. - ENTRATE DERIVANTI DA TRASFERIMENTI</b>	<b>129.100,00</b>	<b>390.100,00</b>	<b>-261.000,00</b>	<b>83.780,00</b>	<b>306.320,00</b>	<b>0,00</b>	

ENTRATA

Capitolo	Gestione dei Residui 2014			Gestione di Cassa				Totale dei Residui Attivi al Termine dell'Esercizio 2014	
	Residui Attivi al 1° Gennaio 2014	Riscossi	Rimasti da Riscuotere	Totali	Differenza	Previsioni	Riscossioni		Diff. rispetto alle Previsioni
Codice	(h)	(i)	(l)	(m) = (l) + (i)	(n) = (h) - (m)	(o)	(p)	(q) = (o) - (p)	(r) = (e) + (l)
1									
3.01.01.005.	330.864,01	109.768,92	221.095,09	330.864,01	0,00	290.432,01	109.768,92	180.663,09	437.377,91
3.01.01.006.	942.565,94	281.355,55	657.832,41	939.187,96	0,00	21.500.000,00	6.727.682,78	14.772.317,22	1.588.026,45
	<b>1.281.283,52</b>	<b>392.631,41</b>	<b>885.274,13</b>	<b>1.277.905,54</b>	<b>-3.377,98</b>	<b>30.894.358,79</b>	<b>22.201.788,45</b>	<b>8.692.570,34</b>	<b>2.052.774,31</b>
	<b>1.281.283,52</b>	<b>392.631,41</b>	<b>885.274,13</b>	<b>1.277.905,54</b>	<b>-3.377,98</b>	<b>30.894.358,79</b>	<b>22.201.788,45</b>	<b>8.692.570,34</b>	<b>2.052.774,31</b>
	<b>1.281.283,52</b>	<b>392.631,41</b>	<b>885.274,13</b>	<b>1.277.905,54</b>	<b>-3.377,98</b>	<b>30.894.358,79</b>	<b>22.201.788,45</b>	<b>8.692.570,34</b>	<b>2.052.774,31</b>
1.02.01.									
1.02.01.002					0,00				
1.02.01.003	813.981,21	200.000,00	613.981,21	813.981,21	0,00	1.009.031,20	283.780,00	725.251,20	920.301,21
	<b>813.981,21</b>	<b>200.000,00</b>	<b>613.981,21</b>	<b>813.981,21</b>	<b>0,00</b>	<b>1.009.031,20</b>	<b>283.780,00</b>	<b>725.251,20</b>	<b>920.301,21</b>
1.02.05.									
1.02.05.002	84.280,55	17.434,30	66.846,25	84.280,55	0,00	84.280,55	17.434,30	66.846,25	66.846,25
	<b>84.280,55</b>	<b>17.434,30</b>	<b>66.846,25</b>	<b>84.280,55</b>	<b>0,00</b>	<b>84.280,55</b>	<b>17.434,30</b>	<b>66.846,25</b>	<b>66.846,25</b>
	<b>898.261,76</b>	<b>217.434,30</b>	<b>680.827,46</b>	<b>898.261,76</b>	<b>0,00</b>	<b>1.093.311,75</b>	<b>301.214,30</b>	<b>792.097,45</b>	<b>987.147,46</b>



Capitolo		Gestione della Competenza 2014						
Codice	Denominazione	Previsioni		Somme Accertate			Differenze rispetto alle previsioni (g) = (b) - (f)	
		Iniziali (a)	Definitive (b)	Differenza (c) = (a) - (b)	Riscosse (d)	Da Riscuotere (e)		Totale Accertamenti (f) = (d) + (e)
	<u>CORRENTI</u>							
	Totale generale 1. - TITOLO 1 - ENTRATE CORRENTI	129.100,00	390.100,00	-261.000,00	83.780,00	306.320,00	390.100,00	0,00
	Totale 02. - DIPARTIMENTO MERCATO DEL LAVORO E POLITICHE SOCIALI	129.100,00	390.100,00	-261.000,00	83.780,00	306.320,00	390.100,00	0,00
	<u>03. - DIPARTIMENTO SISTEMI FORMATIVI</u>							
	<u>1. - TITOLO 1 - ENTRATE CORRENTI</u>							
	<u>1.02. - ENTRATE DERIVANTI DA TRASFERIMENTI CORRENTI</u>							
1.02.01.	TRASFERIMENTI DA PARTE DELLO STATO							
1.02.01.002	Finanziamenti dei ministeri per iniziative dell'Istituto	182.400,38	159.900,38	22.500,00		159.900,38	159.900,38	
1.02.01.003	Altri finanziamenti dell'Istituto da parte di Ministeri	22.000,00	168.000,00	-146.000,00	36.000,00	132.000,00	168.000,00	
1.02.01.006	Contratti/Convenzioni/Accordi programma con il MIUR	36.000,00	33.500,00	2.500,00	13.884,32	19.615,68	33.500,00	
	Totale 1.02.01. - TRASFERIMENTI DA PARTE DELLO STATO	240.400,38	361.400,38	-121.000,00	49.884,32	311.516,06	361.400,38	0,00
1.02.02.	TRASFERIMENTI DA PARTE DELLE REGIONI							
1.02.02.001	Finanziamenti delle Regioni per iniziative dell'Istituto							
	Totale 1.02.02. - TRASFERIMENTI DA PARTE DELLE REGIONI							
1.02.04.	TRASFERIMENTI DA PARTE DI ALTRI ENTI DEL SETTORE PUBBLICO							
1.02.04.002	Altri finanziamenti dell'Istituto da parte di Enti pubblici							
	Totale 1.02.04. - TRASFERIMENTI DA PARTE DI ALTRI ENTI DEL SETTORE PUBBLICO							
1.02.05.	TRASFERIMENTI DA PARTE DI ORGANISMI INTERNAZIONALI							
1.02.05.001	Finanziamenti dell'Unione europea per iniziative dell'Istituto	243.999,62	297.499,62	-53.500,00	237.249,98	60.249,64	297.499,62	

ENTRATA

Capitolo	Gestione dei Residui 2014			Gestione di Cassa				Totale dei Residui Attivi al Termine dell'Esercizio 2014	
	Residui Attivi al 1° Gennaio 2014	Riscossi	Rimasti da Riscuotere	Totali	Differenza	Previsioni	Riscossioni		Diff. rispetto alle Previsioni
Codice	(h)	(i)	(l)	(m) = (i) + (l)	(n) = (h) - (m)	(o)	(p)	(q) = (o) - (p)	(r) = (e) + (l)
1	898.261,76	217.434,30	680.827,46	898.261,76	0,00	1.093.311,75	301.214,30	792.097,45	987.147,46
1.02.01.									
1.02.01.002	2.653.322,12	11.908,88	2.641.413,24	2.653.322,12	0,00	2.716.272,31	11.908,88	2.704.363,43	2.801.313,62
1.02.01.003	813.628,85	31.724,22	781.904,63	813.628,85	0,00	910.628,85	67.724,22	842.904,63	913.904,63
1.02.01.006	26.267,00	12.000,00	14.267,00	26.267,00	0,00	43.017,00	25.884,32	17.132,68	33.882,68
1.02.02.	3.493.217,97	55.633,10	3.437.584,87	3.493.217,97	0,00	3.669.918,16	105.517,42	3.564.400,74	3.749.100,93
1.02.02.001	577.548,41	398.390,78	179.157,63	577.548,41	0,00	577.548,41	398.390,78	179.157,63	179.157,63
1.02.04.	577.548,41	398.390,78	179.157,63	577.548,41	0,00	577.548,41	398.390,78	179.157,63	179.157,63
1.02.04.002					0,00			0,00	
1.02.05.	48.843,56		48.843,56	48.843,56	0,00	214.593,37	237.249,98	-22.656,61	109.093,20
1.02.05.001	48.843,56		48.843,56	48.843,56	0,00	214.593,37	237.249,98	-22.656,61	109.093,20

**ENTRATA**

Codice	Capitolo	Denominazione	Gestione della Competenza 2014						
			Previsioni		Somme Accertate			Differenze rispetto alle previsioni	
			Iniziali	Definitive	Differenza	Riscosse	Da Riscuotere		Totale Accertamenti
(a)	(b)	(c) = (a) - (b)	(d)	(e)	(f) = (d) + (e)	(g) = (b) - (f)			
1.02.05.002		Finanziamenti da parte di organismi internazionali per iniziative dell'Istituto	243.455,15	181.455,15	62.000,00	59.905,15	121.550,00	181.455,15	
		<b>Totale 1.02.05. - TRASFERIMENTI DA PARTE DI ORGANISMI INTERNAZIONALI</b>	<b>487.454,77</b>	<b>478.954,77</b>	<b>8.500,00</b>	<b>297.155,13</b>	<b>181.799,64</b>	<b>478.954,77</b>	<b>0,00</b>
		<i>Totale 1.02. - ENTRATE DERIVANTI DA TRASFERIMENTI CORRENTI</i>	<i>727.855,15</i>	<i>840.355,15</i>	<i>-112.500,00</i>	<i>347.039,45</i>	<i>493.315,70</i>	<i>840.355,15</i>	<i>0,00</i>
		<b>Totale generale 1. - TITOLO I - ENTRATE CORRENTI</b>	<b>727.855,15</b>	<b>840.355,15</b>	<b>-112.500,00</b>	<b>347.039,45</b>	<b>493.315,70</b>	<b>840.355,15</b>	<b>0,00</b>
		<b>Totale 03. - DIPARTIMENTO SISTEMI FORMATIVI</b>	<b>727.855,15</b>	<b>840.355,15</b>	<b>-112.500,00</b>	<b>347.039,45</b>	<b>493.315,70</b>	<b>840.355,15</b>	<b>0,00</b>
		<b>04. - LIFELONG LEARNING</b>							
		<b>1. - TITOLO I - ENTRATE CORRENTI</b>							
		<b>1.02. - ENTRATE DERIVANTI DA TRASFERIMENTI CORRENTI</b>							
1.02.01.		<b>TRASFERIMENTI DA PARTE DELLO STATO</b>							
1.02.01.002		Finanziamenti dei ministeri per iniziative dell'Istituto	800.000,00	800.000,00			800.000,00	800.000,00	
1.02.01.003		Altri finanziamenti dell'Istituto da parte di Ministeri		6.000,00	-6.000,00		6.000,00	6.000,00	
1.02.01.006		Contratti/Convenzioni/Accordi programma con il MIUR							
		<b>Totale 1.02.01. - TRASFERIMENTI DA PARTE DELLO STATO</b>	<b>800.000,00</b>	<b>806.000,00</b>	<b>-6.000,00</b>		<b>806.000,00</b>	<b>806.000,00</b>	<b>0,00</b>
1.02.05.		<b>TRASFERIMENTI DA PARTE DI ORGANISMI INTERNAZIONALI</b>							
1.02.05.001		Finanziamenti dell'Unione europea per iniziative dell'Istituto	1.130.137,00	1.258.794,00	-128.657,00	1.248.694,00	10.100,00	1.258.794,00	
1.02.05.002		Finanziamenti da parte di organismi internazionali per iniziative dell'Istituto		14.914,00	-14.914,00		14.914,00	14.914,00	
1.02.05.003		Finanziamenti Erasmus Plus Funds dell'Unione Europea		33.824.925,00	-33.824.925,00	21.986.201,25	11.838.723,75	33.824.925,00	
		<b>Totale 1.02.05. - TRASFERIMENTI DA PARTE DI ORGANISMI INTERNAZIONALI</b>	<b>1.130.137,00</b>	<b>35.098.633,00</b>	<b>-33.968.496,00</b>	<b>23.234.895,25</b>	<b>11.863.737,75</b>	<b>35.098.633,00</b>	<b>0,00</b>

## BILANCIO CONSUNTIVO FINANZIARIO GESTIONALE A RESIDUO ESERCIZIO 2014

## ENTRATA

Capitolo	Gestione dei Residui 2014				Gestione di Cassa				Totale dei Residui Attivi al Termine dell'Esercizio 2014
	Residui Attivi al 1° Gennaio 2014	Riscossi	Rimasti da Riscuotere	Totali	Differenza	Previsioni	Riscossioni	Diff. rispetto alle Previsioni	
Codice	(h)	(i)	(l)	(m) = (i) + (l)	(n) = (h) - (m)	(o)	(p)	(q) = (o) - (p)	(r) = (e) + (l)
1									
1.02.05.002	735.060,82	124.757,91	599.668,73	724.426,64	0,00	825.788,39	184.663,06	641.125,33	721.218,73
	<b>783.904,38</b>	<b>124.757,91</b>	<b>648.512,29</b>	<b>773.270,20</b>	<b>-10.634,18</b>	<b>1.040.381,76</b>	<b>421.913,04</b>	<b>618.468,72</b>	<b>830.311,93</b>
	<b>4.854.670,76</b>	<b>578.781,79</b>	<b>4.265.254,79</b>	<b>4.844.036,58</b>	<b>-10.634,18</b>	<b>5.287.848,33</b>	<b>925.821,24</b>	<b>4.362.027,09</b>	<b>4.758.570,49</b>
	<b>4.854.670,76</b>	<b>578.781,79</b>	<b>4.265.254,79</b>	<b>4.844.036,58</b>	<b>-10.634,18</b>	<b>5.287.848,33</b>	<b>925.821,24</b>	<b>4.362.027,09</b>	<b>4.758.570,49</b>
<b>1.02.01.</b>									
1.02.01.002	938.384,22		938.384,22	938.384,22	0,00	1.338.384,22		1.338.384,22	1.738.384,22
1.02.01.003	81.906,69		81.906,69	81.906,69	0,00	87.906,69		87.906,69	87.906,69
1.02.01.006	45.000,00	25.371,21	19.628,79	45.000,00	0,00	45.000,00	25.371,21	19.628,79	19.628,79
	<b>1.065.290,91</b>	<b>25.371,21</b>	<b>1.039.919,70</b>	<b>1.065.290,91</b>	<b>0,00</b>	<b>1.471.290,91</b>	<b>25.371,21</b>	<b>1.445.919,70</b>	<b>1.845.919,70</b>
<b>1.02.05.</b>									
1.02.05.001	0,41		0,41	0,41	0,00	693.725,91	1.248.694,00	-554.968,09	10.100,41
1.02.05.002	108.021,86	25.313,00	82.708,86	108.021,86	0,00	122.935,86	25.313,00	97.622,86	97.622,86
1.02.05.003	108.022,27	25.313,00	82.709,27	108.022,27	0,00	33.824.925,00	21.986.201,25	11.838.723,75	11.838.723,75
	<b>108.022,27</b>	<b>25.313,00</b>	<b>82.709,27</b>	<b>108.022,27</b>	<b>0,00</b>	<b>34.641.586,77</b>	<b>23.260.208,25</b>	<b>11.381.378,52</b>	<b>11.946.447,02</b>

		ENTRATA							
		Gestione della Competenza 2014							
Codice	Capitolo	Denominazione	Previsioni			Somme Accertate			Differenze rispetto alle previsioni (g) = (b) - (f)
			Iniziali (a)	Definitive (b)	Differenza (c) = (a) - (b)	Riscosse (d)	Da Riscuotere (e)	Totale Accertamenti (f) = (d) + (e)	
		<b>Totale 1.02. - ENTRATE DERIVANTI DA TRASFERIMENTI CORRENTI</b>	1.930.137,00	35.904.633,00	-33.974.496,00	23.234.895,25	12.669.737,75	35.904.633,00	0,00
		<b>Totale generale 1. - TITOLO I - ENTRATE CORRENTI</b>	1.930.137,00	35.904.633,00	-33.974.496,00	23.234.895,25	12.669.737,75	35.904.633,00	0,00
		<b>3. - TITOLO III - PARTITE DI GIRO</b>							
		<b>3.01. - ENTRATE AVENTI NATURA DI PARTITE DI GIRO</b>							
3.01.01.		ENTRATE AVENTI NATURA DI PARTITE DI GIRO							
3.01.01.007.		Somme da trasferire a terzi							
		<b>Totale 3.01.01. - ENTRATE AVENTI NATURA DI PARTITE DI GIRO</b>	0,00	0,00	0,00	0,00	0,00	0,00	0,00
		<b>Totale 3.01. - ENTRATE AVENTI NATURA DI PARTITE DI GIRO</b>	0,00	0,00	0,00	0,00	0,00	0,00	0,00
		<b>Totale generale 3. - TITOLO III - PARTITE DI GIRO</b>	0,00	0,00	0,00	0,00	0,00	0,00	0,00
		<b>Totale 04. - LIFELONG LEARNING</b>							
		<b>06. - EX I.A.S. - ISTITUTO AFFARI SOCIALI</b>							
		<b>1. - TITOLO I - ENTRATE CORRENTI</b>							
		<b>1.02. - ENTRATE DERIVANTI DA TRASFERIMENTI CORRENTI</b>							
1.02.01.		TRASFERIMENTI DA PARTE DELLO STATO							
1.02.01.004		EX IAS 200 - Contributi straordinari erogati dal Ministero del Lavoro e della Previdenza Sociale	1.930.137,00	35.904.633,00	-33.974.496,00	23.234.895,25	12.669.737,75	35.904.633,00	0,00
		<b>Totale 1.02.01. - TRASFERIMENTI DA PARTE DELLO STATO</b>	1.930.137,00	35.904.633,00	-33.974.496,00	23.234.895,25	12.669.737,75	35.904.633,00	0,00
1.02.04.		TRASFERIMENTI DA PARTE DI ALTRI ENTI DEL SETTORE PUBBLICO							

## BILANCIO CONSUNTIVO FINANZIARIO GESTIONALE A RESIDUO ESERCIZIO 2014

Capitolo	Gestione dei Residui 2014				Gestione di Cassa				Totale dei Residui Attivi al Termine dell'Esercizio 2014
	Residui Attivi al 1° Gennaio 2014	Riscossi	Rimasti da Riscuotere	Totali	Differenza	Previsioni	Riscossioni	Diff. rispetto alle Previsioni	
Codice	(h)	(i)	(l)	(m) = (i) + (l)	(n) = (h) - (m)	(o)	(p)	(q) = (o) - (p)	(r) = (e) + (l)
<b>1</b>	<b>1.173.313,18</b>	<b>50.684,21</b>	<b>1.122.628,97</b>	<b>1.173.313,18</b>	<b>0,00</b>	<b>36.112.877,68</b>	<b>23.285.579,46</b>	<b>12.827.298,22</b>	<b>13.792.366,72</b>
	<b>1.173.313,18</b>	<b>50.684,21</b>	<b>1.122.628,97</b>	<b>1.173.313,18</b>	<b>0,00</b>	<b>36.112.877,68</b>	<b>23.285.579,46</b>	<b>12.827.298,22</b>	<b>13.792.366,72</b>
<b>3.01.01.</b>									
3.01.01.007.	10.167.739,89		10.070.302,69	10.070.302,69	0,00	7.762.397,61		7.762.397,61	10.070.302,69
	<b>10.167.739,89</b>		<b>10.070.302,69</b>	<b>10.070.302,69</b>	<b>-97.437,20</b>	<b>7.762.397,61</b>		<b>7.762.397,61</b>	<b>10.070.302,69</b>
	<b>10.167.739,89</b>	<b>0,00</b>	<b>10.070.302,69</b>	<b>10.070.302,69</b>	<b>-97.437,20</b>	<b>7.762.397,61</b>	<b>0,00</b>	<b>7.762.397,61</b>	<b>10.070.302,69</b>
	<b>10.167.739,89</b>	<b>0,00</b>	<b>10.070.302,69</b>	<b>10.070.302,69</b>	<b>-97.437,20</b>	<b>7.762.397,61</b>	<b>0,00</b>	<b>7.762.397,61</b>	<b>10.070.302,69</b>
<b>1.02.01.</b>									
1.02.01.004	12.465,21		12.465,21	12.465,21	0,00	12.465,21		12.465,21	12.465,21
	<b>12.465,21</b>		<b>12.465,21</b>	<b>12.465,21</b>	<b>0,00</b>	<b>12.465,21</b>		<b>12.465,21</b>	<b>12.465,21</b>
<b>1.02.04.</b>									

**ENTRATA**

**Gestione della Competenza 2014**

**Capitolo**

Codice	Denominazione	Previsioni			Somme Accertate			Differenze rispetto alle previsioni (g) = (b) - (f)
		Iniziali (a)	Definitive (b)	Differenza (c) = (a) - (b)	Riscosse (d)	Da Riscuotere (e)	Totale Accertamenti (f) = (d) + (e)	
1.02.04.002	Altri finanziamenti dell'Istituto da parte di Enti pubblici							0,00
	<b>Totale 1.02.04. - TRASFERIMENTI DA PARTE DI ALTRI ENTI DEL SETTORE PUBBLICO</b>							
1.02.05.	<b>TRASFERIMENTI DA PARTE DI ORGANISMI INTERNAZIONALI</b>							
1.02.05.002	Finanziamenti da parte di organismi internazionali per iniziative dell'Istituto							0,00
	<b>Totale 1.02.05. - TRASFERIMENTI DA PARTE DI ORGANISMI INTERNAZIONALI</b>							0,00
	<b>Totale 1.02. - ENTRATE DERIVANTI DA TRASFERIMENTI CORRENTI</b>	0,00	0,00	0,00	0,00	0,00	0,00	0,00
	<b>Totale generale 1. - TITOLO I - ENTRATE CORRENTI</b>	0,00	0,00	0,00	0,00	0,00	0,00	0,00
	<b>3. - TITOLO III - PARTITE DI GIRO</b>							
	<b>3.01. - ENTRATE AVENTI NATURA DI PARTITE DI GIRO</b>							
3.01.01.	<b>ENTRATE AVENTI NATURA DI PARTITE DI GIRO</b>							
3.01.01.001	Ritenute erariali							
3.01.01.002	Ritenute previdenziali e assistenziali							
3.01.01.006.	Partite in conto sospesi							
	<b>Totale 3.01.01. - ENTRATE AVENTI NATURA DI PARTITE DI GIRO</b>							0,00
	<b>Totale 3.01. - ENTRATE AVENTI NATURA DI PARTITE DI GIRO</b>	0,00	0,00	0,00	0,00	0,00	0,00	0,00
	<b>Totale generale 3. - TITOLO III - PARTITE DI GIRO</b>	0,00	0,00	0,00	0,00	0,00	0,00	0,00
	<b>Totale 06. - EX I.A.S. - ISTITUTO AFFARI SOCIALI</b>	0,00	0,00	0,00	0,00	0,00	0,00	0,00

ENTRATA

Capitolo	Gestione dei Residui 2014				Gestione di Cassa				Totale dei Residui Attivi al Termine dell'Esercizio 2014
	Residui Attivi al 1° Gennaio 2014	Riscossi	Rimasti da Riscuotere	Totali	Differenza	Previsioni	Riscossioni	Diff. rispetto alle Previsioni	
Codice	(h)	(i)	(l)	(m) = (i) + (l)	(n) = (h) - (m)	(o)	(p)	(q) = (o) - (p)	(r) = (e) + (l)
1									
1.02.04.002					0,00				
					0,00			0,00	
1.02.05.					0,00				
1.02.05.002					0,00				
					0,00			0,00	
	12.465,21	0,00	12.465,21	12.465,21	0,00	12.465,21	0,00	12.465,21	12.465,21
	12.465,21	0,00	12.465,21	12.465,21	0,00	12.465,21	0,00	12.465,21	12.465,21
3.01.01.									
3.01.01.001					0,00				
					0,00				
3.01.01.002					0,00				
					0,00				
3.01.01.006					0,00			0,00	
	0,00	0,00	0,00	0,00	0,00	0,00	0,00	0,00	0,00
	0,00	0,00	0,00	0,00	0,00	0,00	0,00	0,00	0,00



**ENTRATA**

Codice	Capitolo	Denominazione	Gestione della Competenza 2014								
			Previsioni			Somme Accertate					
			Iniziali (a)	Definitive (b)	Differenza (c) = (a) - (b)	Riscosse (d)	Da Riscuotere (e)	Totale Accertamenti (f) = (d) + (e)	Differenze rispetto alle previsioni (g) = (b) - (f)		
		<b>Riepilogo dei Titoli</b>									
		Riepilogo dei titoli Centro Resp. Amm.va									
		Titolo I	48.363.262,26	48.734.112,29	-370.850,03	33.345.526,11	12.893.749,05	46.239.275,16	2.494.837,13		
		Titolo II	205.454,22	476.437,84	-270.983,62	471.233,68	0,00	471.233,68	5.204,16		
		Titolo III	53.450.000,00	53.450.000,00	0,00	21.809.157,04	1.167.500,18	22.976.657,22	30.473.342,78		
		<b>Totale delle entrate Centro Resp. Amm.va PRESIDENZA, STRUTTURA DI SUPPORTO, AMMINISTRAZIONE E GESTIONE</b>	<b>102.018.716,48</b>	<b>102.660.550,13</b>	<b>-641.833,65</b>	<b>55.625.916,83</b>	<b>14.061.249,23</b>	<b>69.687.166,06</b>	<b>32.973.384,07</b>		
		Riepilogo dei titoli Centro Resp. Amm.va									
		Titolo I	129.100,00	390.100,00	-261.000,00	83.780,00	306.320,00	390.100,00	0,00		
		<b>Totale delle entrate Centro Resp. Amm.va DIPARTIMENTO MERCATO DEL LAVORO E POLITICHE SOCIALI</b>	<b>129.100,00</b>	<b>390.100,00</b>	<b>-261.000,00</b>	<b>83.780,00</b>	<b>306.320,00</b>	<b>390.100,00</b>	<b>0,00</b>		
		Riepilogo dei titoli Centro Resp. Amm.va									
		Titolo I	727.855,15	840.355,15	-112.500,00	347.039,45	493.315,70	840.355,15	0,00		
		<b>Totale delle entrate Centro Resp. Amm.va DIPARTIMENTO SISTEMI FORMATIVI</b>	<b>727.855,15</b>	<b>840.355,15</b>	<b>-112.500,00</b>	<b>347.039,45</b>	<b>493.315,70</b>	<b>840.355,15</b>	<b>0,00</b>		
		Riepilogo dei titoli Centro Resp. Amm.va									
		Titolo I	1.930.137,00	35.904.633,00	-33.974.496,00	23.234.895,25	12.669.737,75	35.904.633,00	0,00		
		Titolo III	0,00	0,00	0,00	0,00	0,00	0,00	0,00		
		<b>Totale delle entrate Centro Resp. Amm.va LIFELONG LEARNING</b>	<b>1.930.137,00</b>	<b>35.904.633,00</b>	<b>-33.974.496,00</b>	<b>23.234.895,25</b>	<b>12.669.737,75</b>	<b>35.904.633,00</b>	<b>0,00</b>		

**ENTRATA**

Capitolo	Gestione dei Residui 2014				Gestione di Cassa				Totale dei Residui Attivi al Termine dell'Esercizio 2014
	Residui Attivi al 1° Gennaio 2014	Riscossi	Rimasti da Riscuotere	Totali	Differenza	Previsioni	Riscossioni	Diff. rispetto alle Previsioni	
Codice	(h)	(l)	(l)	(m) = (l) + (l)	(n) = (h) - (m)	(o)	(p)	(q) = (o) - (p)	(r) = (e) + (l)
<b>1</b>									
	49.131.955,06	5.500.311,73	42.505.216,62	48.005.528,35	0,00	55.694.544,51	38.845.837,84	16.848.706,67	55.398.965,67
	0,00	0,00	0,00	0,00	0,00	476.437,84	471.233,68	5.204,16	0,00
	1.281.283,52	392.631,41	885.274,13	1.277.905,54	0,00	30.894.358,79	22.201.788,45	8.692.570,34	2.052.774,31
	<b>50.413.238,58</b>	<b>5.892.943,14</b>	<b>43.390.490,75</b>	<b>49.283.433,89</b>	<b>-1.129.804,69</b>	<b>87.065.341,14</b>	<b>61.518.859,97</b>	<b>25.546.481,17</b>	<b>57.451.739,98</b>
	898.261,76	217.434,30	680.827,46	898.261,76	0,00	1.093.311,75	301.214,30	792.097,45	987.147,46
	<b>898.261,76</b>	<b>217.434,30</b>	<b>680.827,46</b>	<b>898.261,76</b>	<b>0,00</b>	<b>1.093.311,75</b>	<b>301.214,30</b>	<b>792.097,45</b>	<b>987.147,46</b>
	4.854.670,76	578.781,79	4.265.254,79	4.844.036,58	0,00	5.287.848,33	925.821,24	4.362.027,09	4.758.570,49
	<b>4.854.670,76</b>	<b>578.781,79</b>	<b>4.265.254,79</b>	<b>4.844.036,58</b>	<b>-10.634,18</b>	<b>5.287.848,33</b>	<b>925.821,24</b>	<b>4.362.027,09</b>	<b>4.758.570,49</b>
	1.173.313,18	50.684,21	1.122.628,97	1.173.313,18	0,00	36.112.877,68	23.285.579,46	12.827.298,22	13.792.366,72
	10.167.739,89	0,00	10.070.302,69	10.070.302,69	0,00	7.762.397,61	0,00	7.762.397,61	10.070.302,69
	<b>11.341.053,07</b>	<b>50.684,21</b>	<b>11.192.931,66</b>	<b>11.243.615,87</b>	<b>-97.437,20</b>	<b>43.875.275,29</b>	<b>23.285.579,46</b>	<b>20.589.695,83</b>	<b>23.862.669,41</b>

Capitolo		Gestione della Competenza 2014						
Codice	Denominazione	Previsioni			Somme Accertate			Differenze rispetto alle previsioni (g) = (b) - (f)
		Iniziali (a)	Definitive (b)	Differenza (c) = (a) - (b)	Riscosse (d)	Da Riscuotere (e)	Totale Accertamenti (f) = (d) + (e)	
	Riepilogo dei titoli Centro Resp. Amm.va							
Titolo I		0,00	0,00	0,00	0,00	0,00	0,00	0,00
Titolo III		0,00	0,00	0,00	0,00	0,00	0,00	0,00
	Totale delle entrate Centro Resp. Amm.va EX I.A.S. - ISTITUTO AFFARI SOCIALI	0,00	0,00	0,00	0,00	0,00	0,00	0,00
	Totale delle Entrate	104.805.808,63	139.795.638,28	-34.989.829,65	79.291.631,53	27.530.622,68	106.822.254,21	32.973.384,07
	Avanzo Ammin. Applicato	2.678.106,05	11.240.067,60	-8.561.961,55				
	Totale a Pareggio	107.483.914,68	151.035.705,88	-43.551.791,20	79.291.631,53	27.530.622,68	106.822.254,21	32.973.384,07

ENTRATA

Capitolo	Gestione dei Residui 2014			Gestione di Cassa			Totale dei Residui Attivi al Termine dell'Esercizio 2014		
	Residui Attivi al 1° Gennaio 2014	Riscossi	Rimasti da Riscuotere	Totali	Differenza	Previsioni		Riscossioni	Diff. rispetto alle Previsioni
Codice	(h)	(i)	(l)	(m) = (i) + (l)	(n) = (h) - (m)	(o)	(p)	(q) = (o) - (p)	(r) = (e) + (l)
1	12.465,21	0,00	12.465,21	12.465,21	0,00	12.465,21	0,00	12.465,21	12.465,21
	0,00	0,00	0,00	0,00	0,00	0,00	0,00	0,00	0,00
	12.465,21	0,00	12.465,21	12.465,21	0,00	12.465,21	0,00	12.465,21	12.465,21
	67.519.689,38	6.739.843,44	59.541.969,87	66.281.813,31	-1.237.876,07	137.334.241,72	86.031.474,97	51.302.766,75	87.072.592,55
	67.519.689,38	6.739.843,44	59.541.969,87	66.281.813,31	-1.237.876,07	137.334.241,72	86.031.474,97	51.302.766,75	87.072.592,55

**SPESA**

**Gestione della Competenza 2014**

Codice	Denominazione	Previsioni			Somme Impegnate			Impegni di Stanziamento	differenza (b - f - g)
		Iniziali	Definitive	Differenza (a - b)	Pagate	Rimaste da Pagare	Totale Impegni (d + e)		
1	2	a	b	c	d	e	f	g	h
	<b>01.- PRESIDENZA, STRUTTURA DI SUPPORTO, AMMINISTRAZIONE E GESTIONE</b>								
	<b>1.- TITOLO I - USCITE CORRENTI</b>								
	<b>1.01.- FUNZIONAMENTO</b>								
<b>1.01.01.</b>	<b>USCITE PER GLI ORGANI DELL'ENTE</b>								
1.01.01.001.	Assegni, indennità e rimborsi per il Presidente	265.344,42	265.344,42		241.456,19	5.702,06	247.158,25		18.186,17
1.01.01.002.	Compensi, indennità e rimborsi ai componenti degli organi collegiali di amministrazione	113.000,00	113.000,00		102.109,40	1.213,60	103.323,00		9.677,00
1.01.01.003.	Compensi, indennità e rimborsi ai componenti il collegio dei revisori dei conti	65.500,00	65.500,00		52.099,63	12.856,28	64.955,91		544,09
1.01.01.005.	Spese per il funzionamento dell'Organismo Indipendente di Valutazione	55.350,00	55.549,34	-199,34	5.927,72	49.621,62	55.549,34		
	<b>Totale 1.01.01. - USCITE PER GLI ORGANI DELL'ENTE</b>	<b>499.194,42</b>	<b>499.393,76</b>	<b>-199,34</b>	<b>401.592,94</b>	<b>69.393,56</b>	<b>470.986,50</b>		<b>28.407,26</b>
<b>1.01.02.</b>	<b>ONERI PER IL PERSONALE IN ATTIVITA' DI SERVIZIO</b>								
1.01.02.001.	Stipendi ed altri assegni fissi al personale a tempo indeterminato	5.063.892,32	5.438.917,69	-375.025,37	4.466.494,91	57,01	4.466.551,92		972.365,77
1.01.02.002.	Stipendi ed altri assegni fissi al personale a tempo determinato	2.406.257,01	2.374.505,68	31.751,33	2.329.781,93		2.329.781,93		44.723,75
1.01.02.011.	Imposte e contributi previd.li, assist.li ed assicurativi a carico Ente personale tempo indet.	2.427.801,81	2.570.665,13	-142.863,32	2.040.702,81	713,59	2.041.416,39		529.248,74



**SPESA**

**Gestione della Competenza 2014**

Codice	Capitolo	Denominazione	Previsioni			Somme Impegnate			Impegni di Stanziamento	differenza (b - f - g)
			Iniziali	Definitive	Differenza (a - b)	Pagate	Rimaste da Pagare	Totale Impegni (d + e)		
1	2									
1.01.02.012		Imposte e contributi previd. li, assist.li ed assicurativi a carico Ente personale tempo determ.	1.306.042,35	1.301.376,75	4.665,60	1.108.259,00	138,54	1.108.397,54	192.979,21	
1.01.02.013		Corsi di formazione per il personale RUOLO soggette al cont. DL 78/2010 art.6 c.13	10.917,31	10.976,97	-59,66	1.975,00	1.449,50	3.424,50	7.552,47	
1.01.02.014		Corsi di formazione per il personale a tempo determinato	55.754,35	55.585,04	169,31	1.300,00	810,00	2.110,00	53.475,04	
1.01.02.016		Benefici di natura assistenziale e sociale al personale a tempo determinato	24.598,50	25.254,00	-655,50	529,00	23.122,64	23.651,64	1.602,36	
1.01.02.018		Prestazioni sostitutive del servizio mensa personale a tempo indeterminato	300.720,00	309.960,00	-9.240,00	119.555,91	28.889,99	148.445,90	161.514,10	
1.01.02.019		Prestazioni sostitutive del servizio mensa personale a tempo determinato	171.276,00	149.045,00	22.231,00	77.607,01	16.190,57	93.797,58	55.247,42	
1.01.02.020		Benefici di natura assistenziale e sociale al personale a tempo indeterminato	42.090,00	42.090,00			38.526,95	38.526,95	3.563,05	
1.01.02.021		Altri benefici al personale dipendente	50.000,00	50.000,00		9.408,14	17.015,51	26.423,65	23.576,35	
1.01.02.040		Trattamento accessorio personale T.I. Dirig. 1^ e II^ fascia	319.519,32	319.519,32		173.005,56		173.005,56	146.513,76	
1.01.02.041		Trattamento accessorio personale T.I. Ric. e Tecn. 1°/3° liv.	249.138,87	280.190,05	-31.051,18	192.795,81		192.795,81	87.394,24	
1.01.02.042		Trattamento accessorio personale T.I. liv. 4°/8° liv.	1.713.443,74	1.732.600,31	-19.156,57	1.287.174,58	25,24	1.287.199,82	445.400,49	
1.01.02.043		Trattamento accessorio personale T.D. Ric. e Tecn. 1°/3° liv.	102.996,11	100.322,78	2.673,33	96.703,04		96.703,04	1.619,74	
1.01.02.044		Trattamento accessorio personale T.D. liv. 4°/8° liv.	924.924,65	1.055.363,81	-130.439,16	733.999,72		733.999,72	321.364,09	
1.01.02.045		Straordinari personale T.I. liv. 4°/8°	85.642,87	85.348,99	293,88	24.364,05		24.364,05	60.984,94	

**SPESA**

Capitolo	Gestione dei Residui 2014										Gestione di Cassa			Totale Residui Passivi al Termine Esercizio (e + o + t)
	di stanziamento e ripartiti					Propri e derivati					Previsioni	Pagamenti	Differenza (u - v)	
Codice	Iniziali	Variazioni	Definitivi (j + l)	Utilizzati (derivazioni)	Finali (m + n)	Iniziali	Variazioni	Finali	Pagati	Finali (r - s)				u
1														
1.01.02.012	478,50					478,50		478,50	478,50		1.301.855,25	1.108.737,50	193.117,75	138,54
1.01.02.013	26.180,70					26.180,70		26.180,70	12.586,95	13.593,75	17.733,48	14.561,95	3.171,53	15.043,25
1.01.02.014	40.636,65					40.636,65	-1.680,45	38.956,20	38.956,20		96.221,69	40.256,20	55.965,49	810,00
1.01.02.016	23.285,47					23.285,47		23.285,47	23.285,47		48.453,57	23.814,47	24.649,10	23.122,64
1.01.02.018	39.197,82					39.197,82		39.197,82	39.197,82		291.605,35	158.753,73	132.851,62	28.889,99
1.01.02.019	24.790,69					24.790,69		24.790,69	24.790,69		173.835,69	102.397,70	71.437,99	16.190,57
1.01.02.020	38.185,10					38.185,10		38.185,10	38.185,10		49.336,53	38.185,10	11.151,43	38.526,95
1.01.02.021	12.674,35					12.674,35		12.674,35	12.674,35		48.802,31	22.082,49	26.719,82	17.015,51
1.01.02.040	55.811,64					55.811,64		55.811,64	55.811,64	55.811,64	304.310,88	173.005,56	131.305,32	55.811,64
1.01.02.041	64.451,92					64.451,92		64.451,92	64.451,92	64.451,92	274.087,72	192.795,81	81.301,91	64.451,92
1.01.02.042	295.350,11					295.350,11		295.350,11	295.350,11	295.350,11	1.650.482,94	1.287.174,58	363.308,36	295.375,35
1.01.02.043											100.322,78	98.703,04	1.619,74	
1.01.02.044											1.055.363,81	733.989,72	321.364,09	
1.01.02.045	67.519,19					67.519,19		67.519,19	67.519,19	67.519,19	97.053,32	24.364,05	72.689,27	67.519,19



**SPESA**

**Gestione della Competenza 2014**

**Capitolo**

Codice	Denominazione	Previsioni			Somme Impegnate			Impegni di Stanziamento	differenza (b - f - g)
		Iniziali	Definitive	Differenza (a - b)	Pagate	Rimaste da Pagare	Totale Impegni (d + e)		
1	2	a	b	c	d	e	f	g	h
1.01.02.046	Straordinario personale T.D. liv. 4°/8°	203.657,55	138.547,66	65.109,89	19.291,49	19.291,49	19.291,49		119.256,17
1.01.02.050	Indennità e rimborso spese trasporto per missioni all'interno	11.250,00	17.587,50	-6.337,50	6.364,90	6.364,90	6.364,90		11.222,60
1.01.02.051	Indennità e rimborso spese trasporto per missioni all'estero	12.953,91	19.291,41	-6.337,50	1.841,85	1.841,85	1.841,85		17.449,56
1.01.02.052	Indennità e rimborso spese di trasporto per missioni nazionali sogg. al contenim. L. 122/2010 art.6c	49.353,58	49.353,58		21.783,18	4.058,56	25.841,74		23.511,84
1.01.02.053	Indennità e rimb. spese trasp missioni: estere sogg. al contenim. L. 122/2010 art.6c.12	49.353,58	49.353,58		9.089,12	814,36	9.903,48		39.450,10
	<b>Totale 1.01.02. - ONERI PER IL PERSONALE IN ATTIVITA' DI SERVIZIO</b>	<b>15.581.583,63</b>	<b>16.175.855,25</b>	<b>-594.271,62</b>	<b>12.724.027,01</b>	<b>131.812,45</b>	<b>12.855.839,46</b>		<b>3.320.015,79</b>
<b>1.01.03.</b>	<b>USCITE PER L'ACQUISTO DI BENI DI CONSUMO E DI SERVIZI</b>								
1.01.03.001	Spese d'ufficio	62.947,65	67.947,65	-5.000,00	62.982,22		62.982,22		4.965,43
1.01.03.003	Spese postali e telegrafiche	16.228,03	16.228,03		1.314,59	151,27	1.465,86		14.762,17
1.01.03.004	Spese di consumo telefonico	59.555,50	59.555,50		3.256,74	698,96	3.955,70		55.599,80
1.01.03.005	Spese per energia elettrica, acqua, gas e riscaldamento								
1.01.03.006	Acquisto di libri, riviste, giornali ed altre pubblicazioni	40.000,00	35.000,00	5.000,00	637,50	16.787,20	17.424,70		17.575,30
1.01.03.008	Spese per il funzionamento di commissioni, comitati, ecc	5.000,00	1.821,33	3.178,67	751,70	1.065,93	1.817,63		3,70
1.01.03.010	Accertamenti sanitari resi necessari dall'attività lavorativa e adempimenti sicurezza lavoratori	53.518,05	53.518,05			3.370,57	3.370,57		50.147,48
1.01.03.011	Spese per software e servizi informatici	226.914,65	514.062,47	-287.147,82	64.161,24	230.675,95	294.837,19		219.225,28

**SPESA**

Capitolo	Gestione dei Residui 2014										Gestione di Cassa			Totale Residui Passivi al Termine Esercizio (e + o + t)					
	di stanziamento e ripartiti					Propri e derivati					Previsioni	Pagamenti	Differenza (u - v)						
	Iniziali	Variazioni	Definitivi (i + l)	Utilizzati (derivazioni)	Finali (m - n)	Iniziali	Variazioni	Finali	Pagati	Finali (r - s)					u	v	w	x	
<b>1</b>																			
1.01.02.046													138.547,66	19.291,49	119.256,17				
1.01.02.050			316,69			316,69		316,69	316,69				12.122,66	6.681,59	5.441,07				
1.01.02.051													12.814,46	1.841,85	10.972,61				
1.01.02.052			3.705,91			3.705,91		3.705,91	3.705,91				28.382,70	25.489,09	2.893,61				4.058,56
1.01.02.053			90,00			90,00		90,00	90,00				24.766,79	9.179,12	15.587,67				814,36
<b>1.01.03.</b>			<b>915.134,84</b>			<b>913.454,39</b>	<b>-1.680,45</b>	<b>913.454,39</b>	<b>196.206,18</b>	<b>717.248,21</b>			<b>15.426.955,95</b>	<b>12.920.233,19</b>	<b>2.506.722,76</b>				<b>849.060,66</b>
1.01.03.001			11.379,10			11.347,30	-31,80	11.347,30	11.347,30				53.247,13	74.329,52	-21.082,39				
1.01.03.003			20,80			20,80		20,80	20,80				10.350,43	1.335,39	9.015,04				151,27
1.01.03.004			794,66			794,66		794,66	794,66				38.201,96	4.051,40	34.150,56				698,96
1.01.03.005			10.561,53			10.561,53		10.561,53					3.168,46		3.168,46				10.561,53
1.01.03.006			10.672,61			7.548,17	-3.124,44	7.548,17	3.040,35	4.507,82			24.201,78	3.677,85	20.523,93				21.295,02
1.01.03.008			1.398,60			1.398,60		1.398,60		1.398,60			1.512,38	751,70	760,68				2.464,53
1.01.03.010			75.550,04			75.550,04		75.550,04	39.224,90	36.325,14			56.727,65	39.224,90	17.502,75				39.695,71
1.01.05.011			727.463,01			662.030,90	-65.432,11	662.030,90	80.852,81	581.178,09			670.385,72	145.014,05	525.371,67				811.854,04

**SPESA**
**Gestione della Competenza 2014**

Codice	Denominazione	Previsioni			Somme Impegnate			Impegni di Stanziamento	differenza (b - f - g)
		Iniziali	Definitive	Differenza (a - b)	Pagate	Rimaste da Pagare	Totale Impegni (d + e)		
1	2	a	b	c	d	e	f	g	h
1.01.03.012	Noleggio di apparecchiature e canoni di leasing	88.459,50	119.108,34	-30.648,84	29.831,80	3.526,17	33.357,97		85.750,37
1.01.03.014	Premi di Assicurazione	53.518,05	43.518,05	10.000,00					43.518,05
1.01.03.015	Spese legali	30.000,00	20.000,00	10.000,00					20.000,00
1.01.03.016	Manutenzione, esercizio e noleggio di mezzi di trasporto	2.657,40	3.057,94	-400,54	1.305,00		1.305,00		1.752,94
1.01.03.017	Realizzazione, stampa di pubblicazioni e traduzioni								
1.01.03.018	Attività di promozione e di immagine: organizzazione di convegni, mostre, stampa di atti	92.500,00	266.989,06	-174.489,06	28.112,91	9.960,60	38.073,51		228.915,55
1.01.03.019	Partecipazione a corsi, congressi, seminari e convegni	1.000,00	21.561,00	-20.561,00	200,00		200,00		21.361,00
1.01.03.024	Locazione di immobili ed oneri accessori	2.061.897,35	2.076.455,78	-14.558,43	1.873.505,10	158.143,30	2.031.648,40		44.807,38
1.01.03.026	Manutenzione ordinaria e oneri immobili in locazione, in comodato o in uso	3.794,17	3.794,17			502,03	502,03		3.292,14
1.01.03.028	Manutenzione mobili e arredi	3.794,17	3.794,17		10,00		10,00		3.784,17
1.01.03.029	Manutenzione attrezzature tecniche, macchine e strumentazione scientifica	165.648,80	210.148,80	-44.500,00	137.411,04	48.035,50	185.446,54		24.702,26
1.01.03.031	Vigilanza	176.919,05	173.919,05	3.000,00	102.197,15	44.983,80	147.180,95		26.738,10
1.01.03.032	Pulizia	368.663,38	365.714,10	2.949,28	231.365,19	70.055,46	301.420,65		64.293,45
1.01.03.034	Trasporti, traslochi e facchinaggio	33.941,47	33.041,47	900,00	1.192,21		1.192,21		31.849,26
1.01.03.035	Smaltimento rifiuti tossici e nocivi	6.697,07	6.697,07		370,39	81,47	451,86		6.245,21
1.01.03.036	Spese per concorsi	2.000,00	2.000,00						2.000,00
1.01.03.037	Accertamenti sanitari	6.394,17	6.394,17		559,38	252,76	812,14		5.582,03



**SPESA**

**Gestione della Competenza 2014**

**Capitolo**

Codice	Denominazione	Previsioni			Somme Impegnate			Impegni di Stanziamento	differenza (b - f - g)
		Iniziali	Definitive	Differenza (a - b)	Pagate	Rimaste da Pagare	Totale Impegni (d + e)		
1	2	a	b	c	d	e	f	g	h
1.01.03.038	Manutenzione ordinaria impianti	51.882,92	52.182,92	-300,00	23.666,37	14.023,96	37.690,33		14.492,59
1.01.03.039	Quote di partecipazione ad organismi nazionali ed internazionali	25.000,00	25.000,00		13.280,00	10.500,00	23.780,00		1.220,00
1.01.03.041	Costi pubblicità di legge per gare ed appalti	2.394,17	2.394,17		48,00		48,00		2.346,17
1.01.03.049	Collaborazioni ed esperti	15.000,00	75.000,00	-60.000,00		14.823,48	14.823,48		60.176,52
1.01.03.051	Canoni, abbonamenti telefonici e servizi internet	16.055,42	16.055,42		2.506,19	4.587,55	7.093,74		8.961,68
1.01.03.054	Spese di rappresentanza sogg. al contenim. L.122/2010 art.6 c.8	388,78	388,78		272,80		272,80		115,98
1.01.03.055	Spese per pubblicità soggette al contenim. L.122/2010 art.6 c.8	820,00	820,00						820,00
1.01.03.058	Manut. ordin. immobili in proprietà sogg. al contenim. L.244/2007 art.2 c.618/623	51.677,56	51.677,56						51.677,56
1.01.03.060	Combustibili per riscaldamento e spese per la conduzione degli impianti tecnici	13.695,60	13.695,60						13.695,60
1.01.03.061	Utenze e canoni per acqua	11.195,60	11.195,60						11.195,60
1.01.03.062	Spese per energia elettrica	102.627,03	160.147,03	-57.520,00	89.749,25	19.017,48	108.766,73		51.380,30
1.01.03.063	Publicazioni, stampe, prodotti mediatici, diffusione e promozione	95.843,37	119.197,57	-23.354,20	1.000,00	54.287,00	55.287,00		63.910,57
1.01.03.064	Spese per traduzioni e interpretariato		25.935,00	-25.935,00		4.514,00	4.514,00		21.421,00
	<b>Totale 1.01.03. - USCITE PER L'ACQUISTO DI BENI DI CONSUMO E DI SERVIZI</b>	<b>3.948.628,91</b>	<b>4.658.015,85</b>	<b>-709.386,94</b>	<b>2.669.686,77</b>	<b>710.044,44</b>	<b>3.379.731,21</b>		<b>1.278.284,64</b>
	<b>Totale 1.01. - FUNZIONAMENTO</b>	<b>20.029.406,96</b>	<b>21.333.264,86</b>	<b>-1.303.857,90</b>	<b>15.795.306,72</b>	<b>911.250,45</b>	<b>16.706.557,17</b>	<b>0,00</b>	<b>4.626.707,69</b>
	<b>1.02. - INTERVENTI DIVERSI</b>								

**SPESA**

Capitolo	Gestione dei Residui 2014										Gestione di Cassa			Totale Residui Passivi al Termine Esercizio (e + o + t)				
	di stanziamento e ripartiti					Propri e derivati					Previsioni	Pagamenti	Differenza (u - v)					
	Iniziali	Variazioni	Definitivi (i +/-)	Utilizzati (derivazioni)	Finali (m - n)	Iniziali	Variazioni	Finali	Pagati	Finali (r - s)					u	v	w	x
1																		
1.01.03.038								15.310,30		15.310,30			15.310,30	39.860,65	38.976,67	883,98		14.023,96
1.01.03.039								13.250,00		13.250,00			13.250,00	18.975,00	26.530,00	-7.555,00		10.500,00
1.01.03.041													1.529,35	48,00	1.481,35			
1.01.03.049								54.611,74		54.611,74		602,83	54.008,91	119.611,74	602,83	119.008,91		68.832,39
1.01.03.051								1.297,55	-248,53	1.049,02		1.049,02	11.202,77	3.555,21	7.647,56			4.587,55
1.01.03.054													233,27	272,80	-39,53			
1.01.03.055													492,00		492,00			
1.01.03.058													31.006,54		31.006,54			
1.01.03.060													8.736,92		8.736,92			
1.01.03.061													7.236,92		7.236,92			
1.01.03.062								15.214,51		15.214,51		15.214,51	144.698,03	104.963,76	39.734,27			19.017,48
1.01.03.063								74.816,27		74.816,27		16.331,65	58.484,62	160.181,90	17.331,65	142.850,25		112.771,62
1.01.03.064								1.652.791,18	-80.415,76	1.572.375,42		647.806,00	924.569,42	3.936.268,86	3.317.492,77	618.776,09		1.634.613,86
								2.694.014,40	-158.196,21	2.535.818,19		892.268,36	1.643.549,83	19.850.505,71	16.687.575,08	3.162.930,63		2.554.800,28
	0,00	0,00	0,00	0,00	0,00	0,00												

SPESA

Gestione della Competenza 2014

Codice	Denominazione	Previsioni			Somme Impegnate			Impegni di Stanziamento	differenza (b - f - g)
		Iniziali	Definitive	Differenza (a - b)	Pagate	Rimaste da Pagare	Totale Impegni (d + e)		
1	2	a	b	c	d	e	f	g	h
<b>1.02.01.</b>	<b>USCITE PER PRESTAZIONI ISTITUZIONALI</b>								
1.02.01.002	Borse di studio	2.500,00	2.193.218,96	-2.190.718,96	26.181,20	1.403,00	27.584,20		2.165.634,76
1.02.01.003	Spese per studi, indagini e rilevazioni	2.500,00	2.193.218,96	-2.190.718,96	26.181,20	1.403,00	27.584,20		2.165.634,76
<b>1.02.03.</b>	<b>ONERI FINANZIARI</b>								
1.02.03.001	Interessi passivi bancari	50.000,00	428.000,00	-378.000,00					428.000,00
1.02.03.002	Spese bancarie e POS	5.000,00	5.000,00						5.000,00
	<b>Totale 1.02.03. - ONERI FINANZIARI</b>	<b>55.000,00</b>	<b>433.000,00</b>	<b>-378.000,00</b>					<b>433.000,00</b>
<b>1.02.04.</b>	<b>ONERI TRIBUTARI</b>								
1.02.04.001	Imposte e tasse	133.824,34	133.824,34		120.733,81	885,00	121.618,81		12.205,53
	<b>Totale 1.02.04. - ONERI TRIBUTARI</b>	<b>133.824,34</b>	<b>133.824,34</b>		<b>120.733,81</b>	<b>885,00</b>	<b>121.618,81</b>		<b>12.205,53</b>
<b>1.02.05.</b>	<b>POSTE CORRETTIVE E COMPENSATIVE DI ENTRATE CORRENTI</b>								
1.02.05.001	Restituzione e rimborsi diversi	2.004.831,14	2.004.831,14	-2.004.831,14	6.208,76	1.512,50	7.721,26		1.997.109,88
1.02.05.004	Riduzione ex Legge 122/2010 art. 6	260.221,64	260.221,64		259.769,80		259.769,80		451,84
1.02.05.005	Riduzione ex Legge 228/2012 art. 1	209.161,19	209.161,19		209.161,19		209.161,19		
	<b>Totale 1.02.05. - POSTE CORRETTIVE E COMPENSATIVE DI ENTRATE CORRENTI</b>	<b>469.382,83</b>	<b>2.474.213,97</b>	<b>-2.004.831,14</b>	<b>475.139,75</b>	<b>1.512,50</b>	<b>476.652,25</b>		<b>1.997.561,72</b>
<b>1.02.06.</b>	<b>USCITE NON CLASSIFICABILI IN ALTRE VOCI</b>								
1.02.06.001	Uscite per lit. arbitraggi, risarcimenti ed accessori	50.000,00	850.000,00	-800.000,00	41.126,52		41.126,52		808.873,48

**Capitolo** **Gestione dei Residui 2014** **SPESA**

Codice	Gestione dei Residui 2014										Gestione di Cassa			Totale Residui Passivi al Termine Esercizio (e + o + t)			
	di stanziamento e ripartiti					Propri e derivati					Previsioni	Pagamenti	Differenza (u - v)				
	Iniziali	Variazioni	Definitivi (i + l)	Utilizzati (derivazioni)	Finali (m - n)	Iniziali	Variazioni	Finali	Pagati	Finali (r - s)					u	v	w
i	l	m	n	o	p	q	r	s	t	u	v	w	x				
<b>1.02.01.</b>																	
1.02.01.002					133.984,33		133.984,33		133.984,33	66.992,16		66.992,16		66.992,16			
1.02.01.003					1.028.444,20	-79.544,00	948.900,20	54.020,24	894.879,96	696.557,76	80.201,44	80.201,44	616.356,32	616.356,32			
<b>1.02.03.</b>					<b>1.162.428,53</b>	<b>-79.544,00</b>	<b>1.082.884,53</b>	<b>54.020,24</b>	<b>1.028.864,29</b>	<b>763.549,92</b>	<b>80.201,44</b>	<b>80.201,44</b>	<b>683.348,48</b>	<b>683.348,48</b>			
1.02.03.001					335.096,00		335.096,00		335.096,00	434.146,65		434.146,65		434.146,65			
1.02.03.002										3.200,00		3.200,00		3.200,00			
<b>1.02.04.</b>					<b>335.096,00</b>		<b>335.096,00</b>		<b>335.096,00</b>	<b>437.346,65</b>		<b>437.346,65</b>		<b>437.346,65</b>			
1.02.04.001					11.889,89		11.889,89	3.285,58	8.604,31	110.566,17	124.019,39	124.019,39	-13.453,22	-13.453,22			
<b>1.02.05.</b>					<b>11.889,89</b>		<b>11.889,89</b>	<b>3.285,58</b>	<b>8.604,31</b>	<b>110.566,17</b>	<b>124.019,39</b>	<b>124.019,39</b>	<b>-13.453,22</b>	<b>-13.453,22</b>			
1.02.05.001					2.621.918,65		2.621.918,65		2.621.918,65	874.631,81	6.208,76	6.208,76	868.423,05	868.423,05			
1.02.05.004										260.221,64	259.769,80	259.769,80	451,84	451,84			
1.02.05.005										209.161,19	209.161,19	209.161,19					
<b>1.02.06.</b>					<b>2.621.918,65</b>		<b>2.621.918,65</b>		<b>2.621.918,65</b>	<b>1.344.014,64</b>	<b>475.139,75</b>	<b>475.139,75</b>	<b>868.874,89</b>	<b>868.874,89</b>			
1.02.06.001					9.241.537,25		9.241.537,25	765.773,08	8.475.764,17	1.170.770,68	806.899,60	806.899,60	363.871,08	363.871,08			



**SPESA**

**Gestione della Competenza 2014**

Codice	Capitolo	Denominazione	Previsioni			Somme Impegnate			Impegni di Stanziamento	differenza (b - f - g)
			Iniziali	Definitive	Differenza (a - b)	Pagate	Rimaste da Pagare	Totale impegni (d + e)		
1	2		a	b	c	d	e	f	g	h
1.02.06.002		Fondo speciale rinnovi contrattuali in corso personale tempo indet. (art. 18 DPR 97/2003)	194.919,91	194.919,91						194.919,91
1.02.06.005		Fondo di riserva	297.713,58	297.713,58						297.713,58
1.02.06.006		Fondo speciale rinnovi contrattuali in corso personale tempo determ. (art. 18 DPR 97/2003)	92.641,48	91.986,07	655,41					91.986,07
		<b>Totale 1.02.06. - USCITE NON CLASSIFICABILI IN ALTRE VOCI</b>	<b>635.274,97</b>	<b>1.434.619,56</b>	<b>-799.344,59</b>	<b>41.126,52</b>		<b>41.126,52</b>		<b>1.393.493,04</b>
		<b>Totale 1.02. - INTERVENTI DIVERSI</b>	<b>1.295.982,14</b>	<b>6.668.876,83</b>	<b>-5.372.894,69</b>	<b>663.181,28</b>	<b>3.800,50</b>	<b>666.981,78</b>	<b>0,00</b>	<b>6.001.895,05</b>
		<b>1.03. - TRATTAMENTI DI QUIESCENZA INTEGRATIVI E SOSTITUTIVI</b>								
1.03.01.		<b>ACCANTONAMENTO AL TRATTAMENTO DI FINE RAPPORTO</b>								
1.03.01.001		Fondo TFS dipendenti a tempo indeterminato	495.139,18	532.343,64	-37.204,46	521.413,96		521.413,96		10.929,68
1.03.01.002		Fondo TFS dipendenti a tempo determinato	229.527,52	227.632,48	1.895,04	220.274,06		220.274,06		7.358,42
		<b>Totale 1.03.01. - ACCANTONAMENTO AL TRATTAMENTO DI FINE RAPPORTO</b>	<b>724.666,70</b>	<b>759.976,12</b>	<b>-35.309,42</b>	<b>741.688,02</b>		<b>741.688,02</b>		<b>18.288,10</b>
		<b>Totale 1.03. - TRATTAMENTI DI QUIESCENZA INTEGRATIVI E SOSTITUTIVI</b>	<b>724.666,70</b>	<b>759.976,12</b>	<b>-35.309,42</b>	<b>741.688,02</b>	<b>0,00</b>	<b>741.688,02</b>	<b>0,00</b>	<b>18.288,10</b>
		<b>Totale generale 1. - TITOLO I - USCITE CORRENTI</b>	<b>22.050.055,80</b>	<b>28.762.117,81</b>	<b>-6.712.062,01</b>	<b>17.200.176,02</b>	<b>915.050,95</b>	<b>18.115.226,97</b>	<b>0,00</b>	<b>10.646.890,84</b>
		<b>2. - TITOLO II USCITE IN CONTO CAPITALE</b>								
		<b>2.01. - INVESTIMENTI</b>								



**SPESA**

**Gestione della Competenza 2014**

Codice	Denominazione	Previsioni			Somme Impegnate			Impegni di Stanziamento	differenza (b - f - g)
		Iniziali	Definitive	Differenza (a - b)	Pagate	Rimaste da Pagare	Totale Impegni (d + e)		
1	2	a	b	c	d	e	f	g	h
2.01.01.	ACQUISIZIONE DI BENI DI USO DUREVOLE ED OPERE IMMOBILIARI								
2.01.01.001	Manutenz. straordinaria immobili soggette al contenim. L.24/4/2007 art.2 c.618-623	103.355,11	103.355,11		1.163,88	17.689,60	18.853,48		84.501,63
	<b>Totale 2.01.01. - ACQUISIZIONE DI BENI DI USO DUREVOLE ED OPERE IMMOBILIARI</b>	<b>103.355,11</b>	<b>103.355,11</b>		<b>1.163,88</b>	<b>17.689,60</b>	<b>18.853,48</b>		<b>84.501,63</b>
2.01.02.	ACQUISIZIONE DI IMMOBILIZZAZIONI TECNICHE								
2.01.02.001	Acquisti di impianti, attrezzature e macchinari	50.000,00	368.720,00	-318.720,00	524,54	262.710,05	263.234,59		105.485,41
2.01.02.004	Macchine d'ufficio	50.000,00	181.280,00	-131.280,00	14.855,94	2.293,60	17.149,54		164.130,46
2.01.02.006	Acquisti mobili e arredi soggetto a contenimento della spesa c.141 art. 1 Legge 228 del 24/12/2012	52.290,30	52.290,30			14.932,74	14.932,74		37.357,56
	<b>Totale 2.01.02. - ACQUISIZIONE DI IMMOBILIZZAZIONI TECNICHE</b>	<b>152.290,30</b>	<b>602.290,30</b>	<b>-450.000,00</b>	<b>15.380,48</b>	<b>279.936,39</b>	<b>295.316,87</b>		<b>306.973,43</b>
2.01.05.	INDENNITA' DI ANZIANITA' E SIMILARI AL PERSONALE CESSATO DAL SERVIZIO								
2.01.05.001	Indennità di anzianità al personale a tempo indeterminato cessato dal servizio	190.429,20	436.905,70	-246.476,50	174.328,51	257.373,05	431.701,56		5.204,14
2.01.05.002	Indennità di anzianità al personale a tempo determinato cessato dal servizio		24.507,12	-24.507,12		24.507,12	24.507,12		
	<b>Totale 2.01.05. - INDENNITA' DI ANZIANITA' E SIMILARI AL PERSONALE CESSATO DAL SERVIZIO</b>	<b>190.429,20</b>	<b>461.412,82</b>	<b>-270.983,62</b>	<b>174.328,51</b>	<b>281.880,17</b>	<b>456.208,68</b>		<b>5.204,14</b>
	<b>Totale 2.01. - INVESTIMENTI</b>	<b>446.074,61</b>	<b>1.167.058,23</b>	<b>-720.983,62</b>	<b>190.872,87</b>	<b>579.506,16</b>	<b>770.379,03</b>	<b>0,00</b>	<b>396.679,20</b>



**SPESA**

**Gestione della Competenza 2014**

**Capitolo**

Codice	Denominazione	Previsioni			Somme impegnate			Impegni di Stanziamento	differenza (b - f - g)
		Iniziali	Definitive	Differenza (a - b)	Pagate	Rimaste da Pagare	Totale Impegni (d + e)		
1	2	a	b	c	d	e	f	g	h
	<b>Totale generale 2. - TITOLO II USCITE IN CONTO CAPITALE</b>	446.074,61	1.167.058,23	-720.983,62	190.872,87	579.506,16	770.379,03	0,00	396.679,20
	<b>4. - TITOLO IV - PARTITE DI GIRO</b>								
	<b>4.01. - USCITE AVENTI NATURA DI PARTITE DI GIRO</b>								
4.01.01.001	Ritenute erariali	9.000.000,00	9.000.000,00		6.185.375,32	1.058.190,92	7.243.566,24		1.756.433,76
4.01.01.002	Ritenute previdenziali e assistenziali	9.000.000,00	9.000.000,00		6.762.709,10	1.086.165,73	7.848.874,83		1.151.125,17
4.01.01.004	Trattenute a favore di terzi	200.000,00	200.000,00		291.412,06		291.412,06		-91.412,06
4.01.01.005	Somme pagate per conto di terzi	250.000,00	250.000,00		216.282,69	0,13	216.282,82		33.717,18
4.01.01.006	Partite in conto sospesi	35.000.000,00	35.000.000,00		2.820.116,30	4.556.404,97	7.376.521,27		27.623.476,73
	<b>Totale 4.01.01. - USCITE AVENTI NATURA DI PARTITE DI GIRO</b>	<b>53.450.000,00</b>	<b>53.450.000,00</b>		<b>16.275.895,47</b>	<b>6.700.761,75</b>	<b>22.976.657,22</b>		<b>30.473.342,78</b>
	<b>Totale 4.01. - USCITE AVENTI NATURA DI PARTITE DI GIRO</b>	<b>53.450.000,00</b>	<b>53.450.000,00</b>	<b>0,00</b>	<b>16.275.895,47</b>	<b>6.700.761,75</b>	<b>22.976.657,22</b>	<b>0,00</b>	<b>30.473.342,78</b>
	<b>Totale generale 4. - TITOLO IV - PARTITE DI GIRO</b>	<b>53.450.000,00</b>	<b>53.450.000,00</b>	<b>0,00</b>	<b>16.275.895,47</b>	<b>6.700.761,75</b>	<b>22.976.657,22</b>	<b>0,00</b>	<b>30.473.342,78</b>
	<b>Totale 01. - PRESIDENZA, STRUTTURA DI SUPPORTO, AMMINISTRAZIONE E GESTIONE</b>	<b>75.946.130,41</b>	<b>83.379.176,04</b>	<b>-7.433.045,63</b>	<b>33.666.944,36</b>	<b>8.195.318,86</b>	<b>41.862.263,22</b>	<b>0,00</b>	<b>41.516.912,82</b>
	<b>02. - DIPARTIMENTO MERCATO DEL LAVORO E POLITICHE SOCIALI</b>								
	<b>1. - TITOLO I - USCITE CORRENTI</b>								
	<b>1.01. - FUNZIONAMENTO</b>								

**SPESA**

Capitolo	Gestione dei Residui 2014										Gestione di Cassa			Totale Residui Passivi al Termine Esercizio (e + o + t)
	di stanziamento e ripartiti					Propri e derivati					Previsioni	Pagamenti	Differenza (u - v)	
	Iniziali	Variazioni	Definitivi (i + l)	Utilizzati (derivazioni)	Finali (m - n)	Iniziali	Variazioni	Finali	Pagati	Finali (r - s)				
i	l	m	n	o	p	q	r	s	t	u	v	w	x	
1	0,00	0,00	0,00	0,00	0,00	853.664,99	-330.000,00	523.664,99	420.954,44	102.710,55	1.252.973,91	611.827,31	641.146,60	682.216,71
4.01.01.														
4.01.01.001						1.572.725,04		1.572.725,04	1.572.725,04		4.816.299,22	7.758.100,36	-2.941.801,14	1.058.190,92
4.01.01.002						1.524.133,49		1.524.133,49	1.517.648,09	6.485,40	4.857.285,76	8.280.357,19	-3.423.071,43	1.092.651,13
4.01.01.004						8.816,59		8.816,59	8.816,59		144.885,15	300.228,65	-155.343,50	2.326,50
4.01.01.005						2.326,91		2.326,91	0,54	2.326,37	132.419,99	216.289,23	-83.863,24	
4.01.01.006						11.476.359,69	-3.377,98	11.472.981,71	434.487,32	11.038.494,39	20.932.529,14	3.254.603,62	17.677.925,52	15.594.899,36
	0,00	0,00	0,00	0,00	0,00	14.584.361,72	-3.377,98	14.580.983,74	3.533.677,58	11.047.306,16	30.883.419,26	19.809.573,05	11.073.846,21	17.748.067,91
	0,00	0,00	0,00	0,00	0,00	14.584.361,72	-3.377,98	14.580.983,74	3.533.677,58	11.047.306,16	30.883.419,26	19.809.573,05	11.073.846,21	17.748.067,91

**SPESA**

Capitolo		Gestione della Competenza 2014							
Codice	Denominazione	Previsioni			Somme Impegnate			Impegni di Stanziamento	differenza (b - f - g)
		Iniziali	Definitive	Differenza (a - b)	Pagate	Rimaste da Pagare	Totale Impegni (d + e)		
1	2	a	b	c	d	e	f	g	h
1.01.02.	<b>ONERI PER IL PERSONALE IN ATTIVITA' DI SERVIZIO</b>								
1.01.02.001	Stipendi ed altri assegni fissi al personale a tempo indeterminato	2.682.053,18	2.833.725,70	-151.672,52	2.592.091,00		2.592.091,00		241.634,70
1.01.02.002	Stipendi ed altri assegni fissi al personale a tempo determinato	1.875.188,44	1.871.841,31	3.347,13	1.809.115,54		1.809.115,54		62.725,77
1.01.02.011.	Imposte e contributi previd.li, assist.li ed assicurativi a carico Ente personale tempo indet.	1.113.428,47	1.179.598,36	-66.169,89	1.070.917,87	598,70	1.071.516,57		108.081,79
1.01.02.012.	Imposte e contributi previd.li, assist.li ed assicurativi a carico Ente personale tempo determ.	856.491,57	861.577,50	-5.085,93	806.355,57	152,99	806.508,56		55.068,94
1.01.02.013	Corsi di formazione per il personale RUOLO soggette al cont. DL 78/2010 art.6 c. 13	4.593,64	4.653,29	-59,65		200,00	200,00		4.453,29
1.01.02.014	Corsi di formazione per il personale a tempo determinato	42.964,64	43.325,71	-361,07					43.325,71
1.01.02.015	Benefici di natura assistenziale e sociale al personale a tempo determinato	15.870,00	15.870,00			15.294,96	15.294,96		575,04
1.01.02.018	Prestazioni sostitutive del servizio mensa personale a tempo indeterminato	129.360,00	132.580,00	-3.220,00	56.462,49		67.152,38		65.427,62
1.01.02.019	Prestazioni sostitutive del servizio mensa personale a tempo determinato	115.920,00	98.200,00	17.720,00	46.694,86		56.908,80		41.291,20
1.01.02.020	Benefici di natura assistenziale e sociale al personale a tempo indeterminato	17.710,00	17.940,00	-230,00		17.786,73	17.786,73		153,27
1.01.02.040	Trattamento accessorio personale T.I. Dirig. I° e II° fascia								
1.01.02.041	Trattamento accessorio personale T.I. Ric. e Tecn. 1°/3° liv	268.835,84	279.804,73	-10.968,89	259.471,84		259.471,84		20.332,89
1.01.02.042	Trattamento accessorio personale T.I. liv 4°/8° liv	445.874,62	485.436,74	-39.562,12	384.808,38		384.808,38		100.628,36

## BILANCIO CONSUNTIVO FINANZIARIO GESTIONALE A RESIDUO ESERCIZIO 2014

## SPESA

Capitolo	Gestione dei Residui 2014										Gestione di Cassa			Totale Residui Passivi al Termine Esercizio (e + o + t) X							
	di stanziamento e ripartiti					Propri e derivati					Previsioni U	Pagamenti V	Differenza (u - v) W								
	Iniziali I	Variazioni	Definitivi (i +/-) M	Utilizzati (derivazioni) N	Finali (m - n) O	Iniziali P	Variazioni Q	Finali R	Pagati S	Finali (r - s) T											
1.01.02.																					
1.01.02.001						9.124,50					9.124,50				2.563.848,12	2.592.091,00				-28.242,88	
1.01.02.002															1.871.841,31	1.809.115,54					62.725,77
1.01.02.011															1.070.153,38	1.071.842,37					-1.688,99
1.01.02.012						251,57					251,57				861.829,07	806.607,14					55.221,93
1.01.02.013						3.323,96					3.323,96				5.185,15	3.323,96					1.861,19
1.01.02.014						25.037,70	-816,31				24.221,39				68.363,41	24.221,39					44.142,02
1.01.02.016						15.380,58					15.380,58				31.250,58	15.380,58					15.870,00
1.01.02.018						17.276,22					17.276,22				124.602,87	73.738,71					50.864,16
1.01.02.019						14.655,19					14.655,19				112.855,19	61.350,05					51.505,14
1.01.02.020						17.401,44					17.401,44				21.366,43	17.401,44					3.964,99
1.01.02.040						25.000,00					25.000,00				7.500,00	7.500,00					7.500,00
1.01.02.041						2.744,68					2.744,68				253.948,70	259.471,84					-5.523,14
1.01.02.042						32.526,66					32.526,66				449.512,06	384.808,38					64.703,68



**SPESA**

**Gestione della Competenza 2014**

**Capitolo**

Codice	Denominazione	Previsioni			Somme Impegnate			Impegni di Stanziamento	differenza (b - f - g)
		Iniziali	Definitive	Differenza (a - b)	Pagate	Rimaste da Pagare	Totale Impegni (d + e)		
1	2	a	b	c	d	e	f	g	h
1.01.02.043	Trattamento accessorio personale T.D. Ric. e Tech. 1°/3° liv.	221.157,30	226.990,02	-5.832,72	217.906,87		217.906,87		9.083,15
1.01.02.044	Trattamento accessorio personale T.D. liv. 4°/8° liv.	379.745,26	411.899,14	-32.153,88	291.728,85		291.728,85		120.170,29
1.01.02.045	Straordinari personale T.D. liv. 4°/8°	18.226,95	19.189,56	-962,61	2.079,24		2.079,24		17.110,32
1.01.02.046	Straordinari personale T.D. liv. 4°/8°	16.318,75	12.515,82	3.802,93	1.358,43		1.358,43		11.157,39
1.01.02.050	Indennità e rimborso spese trasporto per missioni all'interno	119.949,43	135.439,72	-15.490,29	31.566,58	3.225,58	34.792,16		100.647,56
1.01.02.051	Indennità e rimborso spese trasporto per missioni all'estero	123.107,02	126.721,35	-3.614,33	15.403,72	5.384,33	20.788,05		105.933,30
1.01.02.052	Indennità e rimborso spese di trasporto per missioni nazionali sogg. al contenim. L. 122/2010 art.6c	22.093,61	22.093,61		5.725,19	550,70	6.275,89		15.817,72
1.01.02.053	Indennità e rimb. spese traspo missioni estere sogg. al contenim. L. 122/2010 art.6c.12	22.093,61	22.093,61		1.962,22		1.962,22		20.131,39
<b>1.01.03.</b>	<b>Totale 1.01.02. - ONERI PER IL PERSONALE IN ATTIVITA' DI SERVIZIO</b>	<b>8.490.982,33</b>	<b>8.801.496,17</b>	<b>-310.513,84</b>	<b>7.593.648,65</b>	<b>64.097,82</b>	<b>7.657.746,47</b>		<b>1.143.749,70</b>
	<b>USCITE PER L'ACQUISTO DI BENI DI CONSUMO E DI SERVIZI</b>								
1.01.03.001	Spese d'ufficio	31.475,17	44.675,17	-13.200,00	42.115,96		42.115,96		2.559,21
1.01.03.003	Spese postali e telegrafiche	9.297,65	9.297,65		820,80	55,73	876,53		8.421,12
1.01.03.004	Spese di consumo telefonico	30.571,21	30.571,21		1.989,65	431,99	2.421,64		28.149,57
1.01.03.005	Spese per energia elettrica, acqua, gas e riscaldamento								
1.01.03.006	Acquisto di libri, riviste, giornali ed altre pubblicazioni	10.500,00	5.500,00	5.000,00					5.500,00

SPESA

Capitolo	Gestione dei Residui 2014										Gestione di Cassa			Totale Residui Passivi al Termine Esercizio (e + o + t)
	di stanziamento e ripartiti					Propri e derivati					Previsioni	Pagamenti	Differenza (u - v)	
	Iniziali	Variazioni	Definitivi (i + l)	Utilizzati (derivazioni)	Finali (m - n)	Iniziali	Variazioni	Finali	Pagati	Finali (r - s)				
1	i	l	m	n	o	p	q	r	s	t	u	v	w	x
1.01.02.043						15.730,00		15.730,00		15.730,00	226.990,02	217.906,87	9.083,15	
1.01.02.044											411.899,14	291.728,85	120.170,29	
1.01.02.045						15.730,00		15.730,00		15.730,00	22.036,25	2.079,24	19.957,01	15.730,00
1.01.02.046						5.541,52	-880,00	4.661,52	4.661,52	4.661,52	12.515,82	1.358,43	11.157,39	3.225,58
1.01.02.050						2.057,63		2.057,63	2.057,63	2.057,63	71.365,03	36.228,10	35.136,93	
1.01.02.051						2.057,63		2.057,63	2.057,63	2.057,63	65.196,66	17.461,35	47.735,31	5.384,33
1.01.02.052						905,54		905,54	905,54	905,54	11.952,34	6.630,73	5.321,61	550,70
1.01.02.053											11.046,80	1.962,22	9.084,58	
<b>1.01.03.</b>						<b>186.957,19</b>	<b>-1.696,31</b>	<b>185.260,88</b>	<b>101.059,54</b>	<b>84.201,34</b>	<b>8.275.258,33</b>	<b>7.694.708,19</b>	<b>580.550,14</b>	<b>148.299,16</b>
1.01.03.001						8.056,36		8.056,36	8.056,36	8.056,36	36.811,30	50.172,32	-13.361,02	55,73
1.01.03.003						560,91		560,91	560,91	560,91	6.078,36	820,80	5.257,56	431,99
1.01.03.004						5.726,47		5.726,47	5.726,47	5.726,47	20.031,63	2.550,56	17.481,07	5.726,47
1.01.03.006						136,86		136,86	65,35	65,35	1.717,94		1.717,94	
1.01.03.006							-71,51				2.818,43	65,35	2.753,08	

**SPESA**

**Gestione della Competenza 2014**

**Capitolo**

Codice	Denominazione	Previsioni			Somme Impegnate			Impegni di Stanziamento	differenza (b - f - g)
		Iniziali	Definitive	Differenza (a - b)	Pagate	Rimaste da Pagare	Totale Impegni (d + e)		
1	2	a	b	c	d	e	f	g	h
1.01.03.010	Accertamenti sanitari resi necessari dall'attività lavorativa e adempimenti sicurezza lavoratori	27.662,36	27.662,36			1.002,29	1.002,29		26.660,07
1.01.03.011	Spese per software e servizi informatici	176.557,13	563.583,61	-387.026,48	44.242,09	141.903,61	186.145,70		377.437,91
1.01.03.012	Noleggio di apparecchiature e canoni di leasing	52.564,02	69.963,66	-17.399,64	19.893,25	2.459,15	22.352,40		47.611,26
1.01.03.014	Premi di Assicurazione	27.162,36	27.162,36						27.162,36
1.01.03.016	Manutenzione, esercizio e noleggio di mezzi di trasporto	1.361,68	654,29	707,39					654,29
1.01.03.017	Realizzazione, stampa di pubblicazioni e traduzioni								
1.01.03.018	Attività di promozione e di immagine: organizzazione di convegni, mostre, stampa di atti	290.399,47	452.503,73	-162.104,26	25.473,33		258.854,56		193.649,17
1.01.03.019	Partecipazione a corsi, congressi, seminari e convegni	6.900,00	14.301,00	-7.401,00	1.539,80		1.539,80		12.761,20
1.01.03.024	Locazione di immobili ed oneri accessori	1.577.072,42	1.615.395,00	-38.322,58	1.306.397,17	109.767,19	1.416.164,36		199.230,64
1.01.03.026	Manutenzione ordinaria e oneri immobili in locazione, in comodato o in uso	1.960,17	1.960,17			285,01	285,01		1.675,16
1.01.03.028	Manutenzione mobili e arredi	1.940,17	1.940,17						1.940,17
1.01.03.029	Manutenzione attrezzature tecniche, macchine e strumentazione scientifica	103.938,24	131.938,24	-28.000,00	96.178,74	30.035,61	126.214,35		5.723,89
1.01.03.031	Vigilanza	114.315,77	114.315,77		71.155,26	24.222,58	95.377,84		18.937,93
1.01.03.032	Pulizia	293.373,16	293.373,16		159.536,50	51.825,78	211.362,28		82.010,88
1.01.03.034	Trasporti, traslochi e facchinaggio	19.401,70	18.951,70	450,00	676,83		676,83		18.274,87
1.01.03.035	Smaltimento rifiuti tossici e nocivi	4.170,08	4.170,08		171,88	57,13	229,01		3.941,07

**SPESA**

Capitolo	Gestione dei Residui 2014										Gestione di Cassa				Totale Residui Passivi al Termine Esercizio (e + o + t)
	di stanziamento e ripartiti					Propri e derivati					Previsioni	Pagamenti	Differenza (u - v)		
	Iniziali	Variazioni	Definitivi (i + l)	Utilizzati (derivazioni)	Finali (m - n)	Iniziali	Variazioni	Finali	Pagati	Finali (r - s)				u	
1	i	l	m	n	o	p	q	r	s	t	u	v	w	x	
1.01.03.010						28.396,77		28.396,77	2.948,71	25.448,06	26.432,68	2.948,71	23.483,97	26.450,35	
1.01.03.011						413.972,09	-126,44	413.845,65	52.153,01	361.692,64	566.132,41	96.395,10	469.737,31	503.596,25	
1.01.03.012						7.867,36	-219,89	7.647,47	7.495,11	152,36	54.206,43	27.388,36	26.818,07	2.611,51	
1.01.03.014						4.229,08		4.229,08		4.229,08	18.882,37		18.882,37	4.229,08	
1.01.03.016											405,37		405,37		
1.01.03.017															
1.01.03.018						10.504,16		10.504,16	6.626,40	3.877,76	343.771,86	32.099,73	311.672,13	237.256,99	
1.01.03.019											10.743,01	1.539,80	9.203,21		
1.01.03.024						186.500,12		186.500,12	186.500,12		1.176.332,06	1.492.897,29	-316.565,23	109.767,19	
1.01.03.026											1.270,12		1.270,12	285,01	
1.01.03.028						1.016,48		1.016,48	1.016,48		1.563,06	1.016,48	546,58		
1.01.03.029						18.901,75		18.901,75	18.901,75		103.630,34	115.080,49	-11.450,15	30.035,61	
1.01.03.031						41.978,17	-971,66	41.006,51	40.285,20	721,31	90.543,24	111.440,46	-20.897,22	24.943,89	
1.01.03.032						84.706,95		84.706,95	84.491,69	215,26	225.575,65	244.028,19	-18.452,54	52.041,04	
1.01.03.034						72.615,02		72.615,02	15.723,39	56.891,63	35.595,56	16.400,22	19.195,34	56.891,63	
1.01.03.035						4.622,51		4.622,51	4.622,51		4.296,41	4.794,39	-497,98	57,13	

SPESA

Capitolo 2 Gestione della Competenza 2014

Codice	Denominazione	Previsioni			Somme Impegnate			Impegni di Stanziamento	differenza (b - f - g)
		Iniziali	Definitive	Differenza (a - b)	Pagate	Rimaste da Pagare	Totale Impegni (d + e)		
1	2	a	b	c	d	e	f	g	h
1.01.03.037	Accertamenti sanitari	940,17	940,17		59,64	73,06	132,70		807,47
1.01.03.038	Manutenzione ordinaria impianti	49.178,75	53.278,75	-4.100,00	16.577,67	9.832,36	26.410,03		26.868,72
1.01.03.041	Costi pubblicità di legge per gare ed appalti	1.440,17	1.440,17						1.440,17
1.01.03.049	Collaborazioni ed esperti	60.000,00	15.000,00	45.000,00					15.000,00
1.01.03.051	Canoni, abbonamenti telefonici e servizi internet	8.148,69	8.148,69		1.435,60	2.659,87	4.095,47		4.053,22
1.01.03.058	Manut. ordin. immobili in proprietà sogg. al contenim. L.244/2007 art.2 c.618/623								
1.01.03.060	Combustibili per riscaldamento e spese per la conduzione degli impianti tecnici	8.871,33	8.871,33						8.871,33
1.01.03.061	UtENZE e canoni per acqua	5.371,33	5.371,33						5.371,33
1.01.03.062	Spese per energia elettrica	57.376,27	111.506,27	-54.130,00	59.520,03	12.250,34	71.770,37		39.735,90
1.01.03.063	Pubblicazioni, stampe, prodotti mediiali, diffusione e promozione	129.653,60	208.771,10	-79.117,50	18.130,42	3.269,60	21.400,02		187.371,08
1.01.03.064	Spese per traduzioni e interpretariato	30.300,00	87.185,00	-56.885,00					87.185,00
	<b>Totale 1.01.03. - USCITE PER L'ACQUISTO DI BENI DI CONSUMO E DI SERVIZI</b>	<b>3.131.903,07</b>	<b>3.928.432,14</b>	<b>-796.529,07</b>	<b>1.865.914,62</b>	<b>623.512,53</b>	<b>2.489.427,15</b>		<b>1.439.004,99</b>
	<b>Totale 1.01. - FUNZIONAMENTO</b>	<b>11.622.885,40</b>	<b>12.729.928,31</b>	<b>-1.107.042,91</b>	<b>9.459.563,27</b>	<b>687.610,35</b>	<b>10.147.173,62</b>	<b>0,00</b>	<b>2.582.754,69</b>
	<b>1.02. - INTERVENTI DIVERSI</b>								
<b>1.02.01.</b>	<b>USCITE PER PRESTAZIONI ISTITUZIONALI</b>								
1.02.01.003	Spese per studi, indagini e rilevazioni	297.868,96	229.665,82	68.203,14	44.950,40	63.149,88	108.100,28		121.565,54



SPESA

Gestione della Competenza 2014

Codice	Capitolo	Denominazione	Previsioni			Somme Impegnate			Impegni di Stanziamento	differenza (b - f - g)
			Iniziali	Definitive	Differenza (a - b)	Pagate	Rimaste da Pagare	Totale Impegni (d + e)		
1	2		a	b	c	d	e	f	g	h
		Totale 1.02.01. - USCITE PER PRESTAZIONI ISTITUZIONALI	297.868,96	229.665,82	68.203,14	44.950,40	63.149,88	108.100,28		121.565,54
1.02.04.		ONERI TRIBUTARI								
1.02.04.001		Imposte e tasse	58.205,02	59.596,84	-1.391,82	58.520,83	30,00	58.550,83		1.046,01
		Totale 1.02.04. - ONERI TRIBUTARI	58.205,02	59.596,84	-1.391,82	58.520,83	30,00	58.550,83		1.046,01
1.02.06.		USCITE NON CLASSIFICABILI IN ALTRE VOCI								
1.02.06.002		Fondo speciale rinnovi contrattuali in corso personale tempo indet. (art. 18 DPR 97/2003)	78.927,28	78.927,28						78.927,28
1.02.06.006		Fondo speciale rinnovi contrattuali in corso personale tempo determ. (art. 18 DPR 97/2003)	59.007,19	59.259,43	-252,24					59.259,43
		Totale 1.02.06. - USCITE NON CLASSIFICABILI IN ALTRE VOCI	137.934,47	138.186,71	-252,24					138.186,71
		Totale 1.02. - INTERVENTI DIVERSI	494.008,45	427.449,37	66.559,08	103.471,23	63.179,88	166.651,11	0,00	260.798,26
		1.03. - TRATTAMENTI DI QUIESCENZA INTEGRATIVI E SOSTITUTIVI								
1.03.01.		ACCANTONAMENTO AL TRATTAMENTO DI FINE RAPPORTO								
1.03.01.001		Fondo TFS dipendenti a tempo indeterminato	233.732,81	245.033,26	-11.300,45	219.535,72		219.535,72		25.497,54
1.03.01.002		Fondo TFS dipendenti a tempo determinato	169.880,71	170.714,12	-833,41	163.816,73		163.816,73		6.897,39
		Totale 1.03.01. - ACCANTONAMENTO AL TRATTAMENTO DI FINE RAPPORTO	403.613,52	415.747,38	-12.133,86	383.352,45		383.352,45		32.394,93
		Totale 1.03. - TRATTAMENTI DI QUIESCENZA INTEGRATIVI E SOSTITUTIVI	403.613,52	415.747,38	-12.133,86	383.352,45	0,00	383.352,45	0,00	32.394,93





SPESA

Capitolo Gestione della Competenza 2014

Codice	Denominazione	Previsioni			Somme impegnate			Impegni di Stanziamento	differenza (b - f - g)
		Iniziali	Definitive	Differenza (a - b)	Pagate	Rimaste da Pagare	Totale Impegni (d + e)		
1	2	a	b	c	d	e	f	g	h
	Totale generale 1. - TITOLO I - USCITE CORRENTI	12.520.507,37	13.573.125,06	-1.052.617,69	9.946.386,95	750.790,23	10.697.177,18	0,00	2.875.947,88
	2. - TITOLO II USCITE IN CONTO CAPITALE								
	<u>2.01 - INVESTIMENTI</u>								
2.01.02.	ACQUISIZIONE DI IMMOBILIZZAZIONI TECNICHE	6.500,00	15.000,00	-8.500,00					15.000,00
2.01.02.004	Macchine d'ufficio	6.500,00	15.000,00	-8.500,00					15.000,00
	Totale 2.01.02. - ACQUISIZIONE DI IMMOBILIZZAZIONI TECNICHE	6.500,00	15.000,00	-8.500,00					15.000,00
	Totale 2.01. - INVESTIMENTI	6.500,00	15.000,00	-8.500,00				0,00	15.000,00
	Totale generale 2. - TITOLO II USCITE IN CONTO CAPITALE	6.500,00	15.000,00	-8.500,00				0,00	15.000,00
	Totale 02. - DIPARTIMENTO MERCATO DEL LAVORO E POLITICHE SOCIALI	12.527.007,37	13.588.125,06	-1.061.117,69	9.946.386,95	750.790,23	10.697.177,18	0,00	2.890.947,88
	<u>03. - DIPARTIMENTO SISTEMI FORMATIVI</u>								
	1. - TITOLO I - USCITE CORRENTI								
	<u>1.01. - FUNZIONAMENTO</u>								
	ONERI PER IL PERSONALE IN ATTIVITA' DI SERVIZIO								
1.01.02.001	Stipendi ed altri assegni fissi al personale a tempo indeterminato	3.014.603,28	2.963.599,84	51.003,44	2.736.116,39		2.736.116,39		227.483,45
1.01.02.002	Stipendi ed altri assegni fissi al personale a tempo determinato	1.732.997,53	1.704.955,02	28.042,51	1.615.151,58		1.615.151,58		89.803,44

SPESA

Capitolo	Gestione dei Residui 2014										Gestione di Cassa			Totale Residui Passivi al Termine Esercizio (e + o + t)
	di stanziamento e ripartiti					Propri e derivati					Previsioni	Pagamenti	Differenza (u - v)	
	Iniziali	Variazioni	Definitivi (i + l)	Utilizzati (derivazioni)	Finali (m - n)	Iniziali	Variazioni	Finali	Pagati	Finali (r - s)				
1	0,00	0,00	0,00	0,00	0,00	7.842.000,63	-606.563,39	7.235.437,24	3.491.564,84	3.743.872,40	14.514.326,58	13.437.951,79	1.076.374,79	4.494.662,63
2.01.02.											14.900,00		14.900,00	
2.01.02.004											14.900,00		14.900,00	
	0,00	0,00	0,00	0,00	0,00	0,00	0,00	0,00	0,00	0,00	14.900,00	0,00	14.900,00	0,00
	0,00	0,00	0,00	0,00	0,00	0,00	0,00	0,00	0,00	0,00	14.900,00	0,00	14.900,00	0,00
1.01.02.														
1.01.02.001											2.675.107,26	2.736.116,39	-61.009,13	
1.01.02.002											1.704.955,02	1.615.151,58	89.803,44	

**SPESA**

**Gestione della Competenza 2014**

**Capitolo**

Codice	Denominazione	Previsioni			Somme impegnate			Impegni di Stanziamento	differenza (b - f - g)
		Iniziali	Definitive	Differenza (a - b)	Pagate	Rimaste da Pagare	Totale Impegni (d + e)		
1	2	a	b	c	d	e	f	g	h
1.01.02.011	Imposte e contributi previd.li, assist.li ed assicurativi a carico Ente personale tempo indet.	1.319.213,24	1.292.856,75	26.356,49	1.182.185,61	479,73	1.182.665,34		110.191,41
1.01.02.012	Imposte e contributi previd.li, assist.li ed assicurativi a carico Ente personale tempo determ.	798.842,18	799.939,52	-1.097,34	738.412,06	189,80	738.601,86		61.337,66
1.01.02.013	Corsi di formazione per il personale RUOLO soggette al cont. DL 78/2010 art.6 c.13	5.488,54	5.428,99	59,65					5.428,89
1.01.02.014	Corsi di formazione per il personale a tempo determinato	39.481,78	39.571,58	-89,80					39.571,58
1.01.02.016	Benefici di natura assistenziale e sociale al personale a tempo determinato	14.731,50	14.835,00	-103,50		14.124,62	14.124,62		710,38
1.01.02.018	Prestazioni sostitutive del servizio mensa personale a tempo indeterminato	154.560,00	151.200,00	3.360,00	63.123,05	19.849,43	82.972,48		68.227,52
1.01.02.019	Prestazioni sostitutive del servizio mensa personale a tempo determinato	107.604,00	88.743,46	18.860,54	42.909,22	14.165,24	57.074,46		31.669,00
1.01.02.020	Benefici di natura assistenziale e sociale al personale a tempo indeterminato	21.160,00	20.930,00	230,00		19.767,25	19.767,25		1.162,75
1.01.02.040	Trattamento accessorio personale T.I. Dirig. 1^ e II^ fascia								
1.01.02.041	Trattamento accessorio personale T.I. Ric. e Tecn. 1^/3^° liv.	243.840,89	244.665,05	-824,16	228.873,95		228.873,95		15.791,10
1.01.02.042	Trattamento accessorio personale T.I. liv. 4^/8^° liv.	744.696,31	723.731,62	20.964,69	599.054,41		599.054,41		124.677,21
1.01.02.043	Trattamento accessorio personale T.D. Ric. e Tecn 1^/3^° liv.	187.667,77	184.508,38	3.159,39	169.177,81		169.177,81		15.330,57
1.01.02.044	Trattamento accessorio personale T.D. liv. 4^/8^° liv.	388.704,93	450.536,49	-61.831,56	314.822,51		314.822,51		135.713,96
1.01.02.045	Straordinari personale T.I. liv. 4^/8^°	29.156,05	28.240,16	915,89	1.470,85		1.470,85		26.769,31



**SPESA**

**Gestione della Competenza 2014**

Codice	Denominazione	Previsioni			Somme impegnate			Impegni di Stanziamento	differenza (b - f - g)
		iniziali	Definitive	Differenza (a - b)	Pagate	Rimaste da Pagare	Totale Impegni (d + e)		
		a	b	c	d	e	f		
<b>1</b>	<b>2</b>								
1.01.02.046	Straordinari personale T.D. liv. 4°/8°	16.638,75	13.923,46	2.715,29	804,10	804,10	804,10	13.119,36	
1.01.02.050	Indennità e rimborso spese trasporto per missioni all'interno	132.791,65	136.145,33	-3.353,68	30.528,01	1.208,30	31.736,31	104.409,02	
1.01.02.051	Indennità e rimborso spese trasporto per missioni all'estero	160.129,45	145.403,59	14.725,86	29.036,91	2.188,66	31.223,57	114.180,02	
1.01.02.052	Indennità e rimborso spese di trasporto per missioni nazionali sogg. al contenim. L. 122/2010 art.6c	26.397,56	26.397,56		2.346,19		2.346,19	24.051,37	
1.01.02.053	Indennità e rimb. spese trasp missioni estere sogg. al contenim. L. 122/2010 art.6c.12	26.397,56	26.397,56		5.260,16		5.260,16	21.137,40	
<b>1.01.03.</b>	<b>Totale 1.01.02. - ONERI PER IL PERSONALE IN ATTIVITA' DI SERVIZIO</b>	<b>9.165.102,97</b>	<b>9.062.009,26</b>	<b>103.093,71</b>	<b>7.759.272,81</b>	<b>71.971,03</b>	<b>7.831.243,84</b>	<b>1.230.765,42</b>	
<b>1.01.03.001</b>	<b>USCITE PER L'ACQUISTO DI BENI DI CONSUMO E DI SERVIZI</b>								
1.01.03.001	Spese d'ufficio	66.829,76	76.719,96	-9.890,20	43.058,92	41,00	43.099,92	33.620,04	
1.01.03.003	Spese postali e telegrafiche	13.793,92	13.512,22	281,70	862,94	55,32	918,26	12.593,96	
1.01.03.004	Spese di consumo telefonico	33.135,75	33.135,75		2.201,34	470,14	2.671,48	30.464,27	
1.01.03.005	Spese per energia elettrica, acqua, gas e riscaldamento								
1.01.03.006	Acquisto di libri, riviste, giornali ed altre pubblicazioni	2.000,00	2,000,00					2.000,00	
1.01.03.008	Spese per il funzionamento di commissioni, comitati, ecc	15.000,00	15.000,00					15.000,00	
1.01.03.009	Spese per pubblicità	15.000,00	4.000,00	11.000,00				4.000,00	
1.01.03.010	Accertamenti sanitari resi necessari dall'attività lavorativa e adempimenti sicurezza lavoratori	29.412,78	29.412,78			1.020,42	1.020,42	28.392,36	

**SPESA**

Capitolo	Gestione dei Residui 2014										Gestione di Cassa			Totale Residui Passivi al Termine Esercizio (e + o + t) x			
	di stanziamento e ripartiti					Propri e derivati					Previsioni	Pagamenti	Differenza (u - v)				
	Iniziali	Variazioni	Definitivi (j - l)	Utilizzati (derivazioni)	Finali (m - n)	Iniziali	Variazioni	Finali	Pagati	Finali (r - s)					u	v	w
i	l	m	n	o	p	q	r	s	t	u	v	w	x				
1																	
1.01.02.046											13.923,46	804,10	13.119,36				
1.01.02.050							1.646,07	1.646,07		1.646,07	62.284,12	32.174,08	30.110,04				1.208,30
1.01.02.051							5.585,07	5.585,07		5.585,07	74.307,21	34.621,98	39.685,23				2.186,66
1.01.02.052							126,45	126,45		126,45	9.756,02	2.472,64	7.283,38				
1.01.02.053							1.026,28	1.026,28		1.026,28	14.225,06	6.286,44	7.938,62				
<b>1.01.03.</b>							<b>307.452,82</b>	<b>306.292,58</b>		<b>306.292,58</b>	<b>8.483.266,89</b>	<b>7.861.490,86</b>	<b>621.776,03</b>				<b>276.045,56</b>
1.01.03.001							8.314,07	8.314,07		8.314,07	58.629,48	51.372,99	7.256,49				41,00
1.01.03.003											8.964,61	862,94	8.101,67				55,32
1.01.03.004							578,86	578,86		578,86	21.485,69	2.780,20	18.705,49				470,14
1.01.03.005							7.036,02	7.036,02		7.036,02	2.110,81		2.110,81				7.036,02
1.01.03.006											1.000,00		1.000,00				
1.01.03.008											10.500,00		10.500,00				
1.01.03.009											2.500,00		2.500,00				
1.01.03.010							33.879,69	33.879,69		33.879,69	29.052,86		29.052,86				34.900,11

SPESA

Capitolo 2 Gestione della Competenza 2014

Codice	Denominazione	Somme impegnate						Impegni di Stanziamento	differenza (b - f - g)
		Previsioni		Pagate		Rimaste da Pagare	Totale Impegni (d + e)		
1	2	a	b	c	d	e	f	g	h
1.01.03.011	Spese per software e servizi informatici	697.412,64	871.007,91	-173.595,27	48.930,83	522.679,91	571.610,74		299.397,17
1.01.03.012	Noleggio di apparecchiature e canoni di leasing	56.279,06	76.394,42	-20.115,36	21.108,47	2.543,69	23.652,16		52.742,26
1.01.03.014	Premi di Assicurazione	29.412,78	29.412,78						29.412,78
1.01.03.016	Manutenzione, esercizio e noleggio di mezzi di trasporto	1.477,34	617,01	860,33					617,01
1.01.03.017	Realizzazione, stampa di pubblicazioni e traduzioni								
1.01.03.018	Attività di promozione e di immagine: organizzazione di convegni, mostre, stampa di atti	230.920,00	653.165,20	-422.245,20	259.208,74	36.477,22	295.685,96		357.479,24
1.01.03.019	Partecipazione a corsi, congressi, seminari e convegni	9.500,00	14.744,00	-5.244,00	780,00		780,00		
1.01.03.024	Locazione di immobili ed oneri accessori	1.588.259,71	1.610.963,97	-22.704,26	1.338.579,06	110.664,22	1.449.243,28		161.720,69
1.01.03.026	Manutenzione ordinaria e oneri immobili in locazione, in comodato o in uso	2.136,61	2.136,61			329,49	329,49		1.807,12
1.01.03.028	Manutenzione mobili e arredi	2.186,61	2.186,61						2.186,61
1.01.03.029	Manutenzione attrezzature tecniche, macchine e strumentazione scientifica	107.197,60	137.197,60	-30.000,00	98.996,85	31.848,47	130.845,32		6.352,28
1.01.03.031	Vigilanza	115.819,52	115.819,52		73.464,50	25.164,61	98.629,11		17.190,41
1.01.03.032	Pulizia	275.143,73	275.143,73		165.561,75	50.710,84	216.272,59		58.871,14
1.01.03.034	Trasporti, traslochi e facchinaggio	20.866,28	20.326,28	540,00	782,47		782,47		19.543,81
1.01.03.035	Smaltimento rifiuti tossici e nocivi	4.443,31	4.443,31		176,76	58,96	235,72		4.207,59
1.01.03.037	Accertamenti sanitari	886,61	886,61		27,09		27,09		859,52
1.01.03.038	Manutenzione ordinaria impianti	40.168,28	44.288,28	-4.120,00	17.066,75	10.099,08	27.165,83		17.122,45

**SPESA**

Capitolo	Gestione dei Residui 2014										Gestione di Cassa			Totale Residui Passivi al Termine Esercizio (e + o + t) x
	di stanziamento e ripartiti					Propri e derivati					Previsioni	Pagamenti	Differenza (u - v) w	
	Iniziali	Variazioni	Definitivi (i +- l) m	Utilizzati (derivazioni) n	Finali (m - n) o	Iniziali	Variazioni	Finali r	Pagati s	Finali (r - s) t				
i	l	m	n	o	p	q	r	s	t	u	v	w	x	
101.03.011					620.967,28	-31.152,22	589.815,06	198.510,91	391.304,15	879.969,04	247.441,74	632.527,30	913.984,06	
101.03.012					8.289,06	-354,06	7.935,00	7.756,50	178,50	59.070,30	28.864,97	30.205,33	2.722,19	
101.03.014					6.627,77		6.627,77		6.627,77	20.877,28		20.877,28	6.627,77	
101.03.016									410,69			410,69		
101.03.017														
101.03.018					24.284,86		24.284,86	14.905,24	9.379,62	543.743,71	274.113,98	269.629,73	45.856,84	
101.03.019										11.494,00	780,00	10.714,00		
101.03.024					154.890,94		154.890,94	154.829,44	61,50	1.134.165,20	1.493.406,50	-359.243,30	110.725,72	
101.03.026										1.340,14		1.340,14	329,49	
101.03.028					1.236,26		1.236,26	1.236,26		1.741,02	1.236,26	504,76		
101.03.029					19.506,04		19.506,04	19.506,04		107.073,94	118.502,89	-11.428,95	31.848,47	
101.03.031					43.919,96	-797,59	43.122,37	42.265,71	856,66	90.989,37	115.730,21	-24.740,84	26.021,27	
101.03.032					87.909,20		87.909,20	87.657,75	251,45	210.378,24	253.219,50	-42.841,26	50.962,29	
101.03.034					17.269,93		17.269,93	16.524,51	745,42	19.580,87	17.306,98	2.273,89	745,42	
101.03.035					4.832,39		4.832,39	4.832,39		4.494,74	5.009,15	-514,41	58,96	
101.03.037					20,66		20,66	20,66		600,47	47,75	552,72		
101.03.038					11.147,56		11.147,56	11.147,56		35.283,55	28.214,31	7.069,24	10.099,08	



**SPESA**

**Capitolo Gestione della Competenza 2014**

Codice	Denominazione	Previsioni			Somme Impegnate			Impegni di Stanziamento	differenza (b - f - g)
		Iniziali	Definitive	Differenza (a - b)	Pagate	Rimaste da Pagare	Totale Impegni (d + e)		
1	2	a	b	c	d	e	f	g	h
1.01.03.041	Costi pubblicitari di legge per gare ed appalti	1.386,61	1.386,61						1.386,61
1.01.03.049	Collaborazioni ed esperti	279.426,89	172.944,00	106.482,89	12.688,00	22.412,00	35.100,00		137.844,00
1.01.03.051	Canoni, abbonamenti telefonici e servizi internet	8.923,83	8.923,83		1.504,20	2.850,57	4.354,77		4.569,06
1.01.03.058	Manut. ord. immobili in proprietà sogg. al contenim. L.244/2007 art.2 c.618/623								
1.01.03.060	Combustibili per riscaldamento e spese per la conduzione degli impianti tecnici	8.652,51	8.652,51						8.652,51
1.01.03.061	Utenze e canoni per acqua	6.352,51	6.352,51						6.352,51
1.01.03.062	Spese per energia elettrica	63.770,57	115.010,57	-51.240,00	63.231,02		76.447,21		38.563,36
1.01.03.063	Publicazioni, stampe, prodotti mediatici, diffusione e promozione	185.600,00	399.007,70	-213.407,70	32.334,94		63.103,34		335.904,36
1.01.03.064	Spese per traduzioni e interpretariato	74.320,00	90.596,00	-16.276,00	11.256,94		17.015,34		73.580,66
	<b>Totale 1.01.03. - USCITE PER L'ACQUISTO DI BENI DI CONSUMO E DI SERVIZI</b>	<b>3.985.715,21</b>	<b>4.835.388,28</b>	<b>-849.673,07</b>	<b>2.191.821,57</b>	<b>867.168,93</b>	<b>3.058.990,50</b>		<b>1.776.397,78</b>
	<b>Totale 1.01. - FUNZIONAMENTO</b>	<b>13.150.818,18</b>	<b>13.897.397,54</b>	<b>-746.579,36</b>	<b>9.951.094,38</b>	<b>939.139,96</b>	<b>10.890.234,34</b>	<b>0,00</b>	<b>3.007.163,20</b>
	<b>1.02. - INTERVENTI DIVERSI</b>								
<b>1.02.01.</b>	<b>USCITE PER PRESTAZIONI ISTITUZIONALI</b>								
1.02.01.003	Spese per studi, indagini e rilevazioni	1.560.589,00	1.802.571,94	-241.982,94	867.046,00	546.864,25	1.413.910,25		388.661,69
	<b>Totale 1.02.01. - USCITE PER PRESTAZIONI ISTITUZIONALI</b>	<b>1.560.589,00</b>	<b>1.802.571,94</b>	<b>-241.982,94</b>	<b>867.046,00</b>	<b>546.864,25</b>	<b>1.413.910,25</b>		<b>388.661,69</b>
<b>1.02.04.</b>	<b>ONERI TRIBUTARI</b>								



**SPESA**

**Gestione della Competenza 2014**

Codice	Denominazione	Capitolo						differenza (b - f - g)			
		Previsioni		Somme Impegnate							
		Iniziali	Definitive	Differenza (a - b)	Pagate	Rimaste da Pagare	Totale Impegni (d + e)		Impegni di Stanziamento		
1	2	a	b	c	d	e	f	g	h		
1.02.04.001	Imposte e tasse		66.598,82		66.598,82		64.252,63	47,94	64.300,57		2.298,25
	<b>Totale 1.02.04. - ONERI TRIBUTARI</b>		<b>66.598,82</b>		<b>66.598,82</b>		<b>64.252,63</b>	<b>47,94</b>	<b>64.300,57</b>		<b>2.298,25</b>
1.02.05.	<b>POSTE CORRETTIVE E COMPENSATIVE DI ENTRATE CORRENTI</b>										
1.02.05.001	Restituzione e rimborsi diversi				43.744,17	-43.744,17	43.744,17		43.744,17		
	<b>Totale 1.02.05. - POSTE CORRETTIVE E COMPENSATIVE DI ENTRATE CORRENTI</b>				<b>43.744,17</b>	<b>-43.744,17</b>	<b>43.744,17</b>		<b>43.744,17</b>		<b>0,00</b>
1.02.06.	<b>USCITE NON CLASSIFICABILI IN ALTRE VOCI</b>										
1.02.06.002	Fondo speciale rinnovi contrattuali in corso personale tempo indet. (art. 18 DPR 97/2003)		93.114,87		93.114,87						93.114,87
1.02.06.006	Fondo speciale rinnovi contrattuali in corso personale tempo determ. (art. 18 DPR 97/2003)		54.772,02		55.094,82	-322,80					55.094,82
	<b>Totale 1.02.06. - USCITE NON CLASSIFICABILI IN ALTRE VOCI</b>		<b>147.886,89</b>		<b>148.209,69</b>	<b>-322,80</b>					<b>148.209,69</b>
	<b>Totale 1.02. - INTERVENTI DIVERSI</b>		<b>1.775.074,71</b>		<b>2.061.124,62</b>	<b>-286.049,91</b>	<b>975.042,80</b>	<b>546.912,19</b>	<b>1.521.954,99</b>	<b>0,00</b>	<b>539.169,63</b>
	<b>1.03. - TRATTAMENTI DI QUIESCENZA INTEGRATIVI E SOSTITUTIVI</b>										
1.03.01.	<b>ACCANTONAMENTO AL TRATTAMENTO DI FINE RAPPORTO</b>										
1.03.01.001	Fondo TFS dipendenti a tempo indeterminato		274.253,71		265.041,80	9.211,91	249.494,78		249.494,78		15.547,02
1.03.01.002	Fondo TFS dipendenti a tempo determinato		157.983,86		158.822,45	-838,59	145.620,08		145.620,08		13.202,37
	<b>Totale 1.03.01. - ACCANTONAMENTO AL TRATTAMENTO DI FINE RAPPORTO</b>		<b>432.237,57</b>		<b>423.864,25</b>	<b>8.373,32</b>	<b>395.114,86</b>		<b>395.114,86</b>		<b>28.749,39</b>



SPESA

Codice	Denominazione	Gestione della Competenza 2014									
		Previsioni			Somme Impegnate				Impegni di Stanziamento		differenza (b - f - g)
		Intiziali	Definitive	Differenza (a - b)	Pagate	Rimaste da Pagare	Totale Impegni (d + e)	f	g	h	
1	2	a	b	c	d	e	f	g	h		
	Totale 1.03 - TRATTAMENTI DI QUIESCENZA INTEGRATIVE SOSTITUTIVI	432.237,57	423.864,25	8.373,32	395.114,86	0,00	395.114,86	0,00		28.749,39	
	Totale generale 1. - TITOLO I - USCITE CORRENTI	15.358.130,46	16.382.386,41	-1.024.255,95	11.321.252,04	1.486.052,15	12.807.304,19	0,00		3.575.082,22	
	<b>2. - TITOLO II USCITE IN CONTO CAPITALE</b>										
	<b>2.01 - INVESTIMENTI</b>										
	<b>ACQUISIZIONE DI IMMOBILIZZAZIONI TECNICHE</b>										
2.01.02.001	Acquisti di impianti, attrezzature e macchinari	20.000,00	20.000,00							20.000,00	
	Totale 2.01.02. - ACQUISIZIONE DI IMMOBILIZZAZIONI TECNICHE	20.000,00	20.000,00							20.000,00	
	Totale 2.01. - INVESTIMENTI	20.000,00	20.000,00	0,00	0,00	0,00	0,00	0,00		20.000,00	
	Totale generale 2. - TITOLO II USCITE IN CONTO CAPITALE	20.000,00	20.000,00	0,00	0,00	0,00	0,00	0,00		20.000,00	
	Totale 03. - DIPARTIMENTO SISTEMI FORMATIVI	15.378.130,46	16.402.386,41	-1.024.255,95	11.321.252,04	1.486.052,15	12.807.304,19	0,00		3.595.082,22	
	<b>04. - LIFELONG LEARNING</b>										
	<b>1. - TITOLO I - USCITE CORRENTI</b>										
	<b>1.01. - FUNZIONAMENTO</b>										
	<b>ONERI PER IL PERSONALE IN ATTIVITA' DI SERVIZIO</b>										
1.01.02.001	Stipendi ed altri assegni fissi al personale a tempo indeterminato	588.136,36	571.728,24	16.408,12	562.843,75		562.843,75			8.884,49	

**SPESA**

Capitolo	Gestione dei Residui 2014										Gestione di Cassa			Totale Residui Passivi al Termine Esercizio (e + o + t) x
	di stanziamento e ripartiti					Propri e derivati					Previsioni	Pagamenti	Differenza (u - v)	
	Iniziali	Variazioni	Definitivi (i +/- l)	Utilizzati (derivazioni)	Finali (m - n)	Iniziali	Variazioni	Finali	Pagati	Finali (r - s)				
1	0,00	0,00	0,00	0,00	0,00	934,33	-233,71	700,62	700,62	0,00	359.332,14	395.815,48	-36.483,34	0,00
2.01.02.	0,00	0,00	0,00	0,00	0,00	2.716.727,23	-114.827,82	2.601.899,41	1.906.700,52	695.198,89	14.352.666,90	13.227.952,56	1.124.714,34	2.181.251,04
2.01.02.001											10.000,00		10.000,00	
	0,00	0,00	0,00	0,00	0,00	0,00	0,00	0,00	0,00	0,00	10.000,00	0,00	10.000,00	0,00
1.01.02.	0,00	0,00	0,00	0,00	0,00	0,00	0,00	0,00	0,00	0,00	10.000,00	0,00	10.000,00	0,00
1.01.02.001											515.593,00	562.843,75	-47.250,75	

**SPESA**

**Gestione della Competenza 2014**

Codice	Denominazione	Previsioni			Somme impegnate			Impegni di Stanziamento	differenza (b - f - g)
		Iniziali	Definitive	Differenza (a - b)	Pagate	Rimaste da Pagare	Totale Impegni (d + e)		
1	2	a	b	c	d	e	f	g	h
1.01.02.002	Stipendi ed altri assegni fissi al personale a tempo determinato	389.787,02	386.787,02	3.000,00	380.396,87		380.396,87		6.390,15
1.01.02.011	Imposte e contributi previd.ii, assist.ii ed assicurativi a carico Ente personale tempo indet.	274.200,69	269.767,53	4.433,16	257.626,14	0,19	257.626,33		12.141,20
1.01.02.012	Imposte e contributi previd.ii, assist.ii ed assicurativi a carico Ente personale tempo determ.	198.868,78	206.868,78	-8.000,00	185.708,34	0,11	185.708,45		21.160,33
1.01.02.013	Corsi di formazione per il personale RUOLO soggette al cont. DL 78/2010 art.6 c.13	1.312,47	1.252,81	59,66					1.252,81
1.01.02.014	Corsi di formazione per il personale a tempo determinato	8.379,71	8.379,71			200,00	200,00		8.179,71
1.01.02.016	Benefici di natura assistenziale e sociale al personale a tempo determinato	3.910,00	3.910,00			3.871,66	3.871,66		38,34
1.01.02.018	Prestazioni sostitutive del servizio mensa personale a tempo indeterminato	36.960,00	36.260,00	700,00	14.410,97		17.712,86		18.547,14
1.01.02.019	Prestazioni sostitutive del servizio mensa personale a tempo determinato	28.560,00	23.560,00	5.000,00	13.426,92		16.076,74		7.483,26
1.01.02.020	Benefici di natura assistenziale e sociale al personale a tempo indeterminato	5.060,00	4.830,00	230,00		4.830,00	4.830,00		
1.01.02.041	Trattamento accessorio personale T.I. Ric. e Tecn. 1°/3° liv.	37.912,68	32.566,02	5.346,66	31.915,95		31.915,95		650,07
1.01.02.042	Trattamento accessorio personale T.I. liv. 4°/8° liv.	205.314,19	212.575,81	-7.261,62	182.648,45		182.648,45		29.927,36
1.01.02.043	Trattamento accessorio personale T.D. Ric. e Tecn. 1°/3° liv.	6.318,78	6.318,78		6.318,78		6.318,78		
1.01.02.044	Trattamento accessorio personale T.D. liv. 4°/8° liv.	176.518,06	200.518,06	-24.000,00	141.609,16		141.609,16		58.908,90
1.01.02.045	Straordinari personale T.I. liv. 4°/8°	8.339,10	8.586,06	-246,96	3.655,24		3.655,24		4.930,82

**SPESA**

Capitolo	Gestione dei Residui 2014										Gestione di Cassa			Totale Residui Passivi al Termine Esercizio (e + o + t) X			
	di stanziamento e ripartiti					Propri e derivati					Previsioni	Pagamenti	Differenza (u - v)				
	Iniziali	Variazioni	Definitivi (t + l)	Utilizzati (derivazioni)	Finali (m - n)	Iniziali	Variazioni	Finali	Pagati	Finali (r - s)					u	v	w
i	l	m	n	o	p	q	r	s	t	u	v	w	x				
1																	
1.01.02.002												386.787,02	380.396,87	6.390,15			
1.01.02.011						54,17	54,17	54,17	54,17	54,17	54,17	243.417,50	257.680,31	-14.262,81			0,19
1.01.02.012						55,34	55,34	55,34	55,34	55,34	55,34	206.924,12	185.763,68	21.160,44			0,11
1.01.02.013						1.137,94	1.137,94	1.137,94	1.137,94	1.137,94	1.137,94	1.468,91	1.137,94	330,97			
1.01.02.014						7.484,00	-159,98	7.324,02	7.324,02	7.324,02	7.324,02	15.863,71	7.324,02	8.539,69			200,00
1.01.02.016						3.897,22		3.897,22	3.897,22	3.897,22	3.897,22	7.607,22	3.897,22	3.910,00			3.871,66
1.01.02.018						4.890,14		4.890,14	4.890,14	4.890,14	4.890,14	34.171,04	19.301,11	14.869,93			3.301,89
1.01.02.019						4.275,70		4.275,70	4.275,70	4.275,70	4.275,70	27.835,70	17.702,62	10.133,08			2.649,82
1.01.02.020						5.079,17		5.079,17	5.079,17	5.079,17	5.079,17	5.870,75	5.079,17	791,58			4.830,00
1.01.02.041						1.870,64		1.870,64	1.870,64	1.870,64	1.870,64	29.870,61	31.915,95	-2.045,34			1.870,64
1.01.02.042						73.496,97		73.496,97	73.496,97	73.496,97	73.496,97	214.093,48	182.648,45	31.445,03			73.496,97
1.01.02.043												6.318,78	6.318,78				
1.01.02.044												200.518,06	141.609,16	58.908,90			
1.01.02.045						3.975,27		3.975,27	3.975,27	3.975,27	3.975,27	8.944,73	3.655,24	5.289,49			3.975,27







SPESA

Gestione della Competenza 2014

Capitolo

Codice	Denominazione	Previsioni			Somme Impegnate			Impegni di Stanziamento	differenza (b - f - g)
		Iniziali	Definitive	Differenza (a - b)	Pagate	Rimaste da Pagare	Totale Impegni (d + e)		
1	2	a	b	c	d	e	f	g	h
1.01.03.018	Attività di promozione e di immagine: organizzazione di convegni, mostre, stampa di atti	153.500,00	193.500,00	-40.000,00	11.922,29	35.108,53	47.030,82		146.469,18
1.01.03.019	Partecipazione a corsi, congressi, seminari e convegni	5.000,00	7.064,00	-2.064,00					7.064,00
1.01.03.024	Locazione di immobili ed oneri accessori	393.295,91	384.685,91	8.610,00	350.186,44	29.765,99	379.952,43		4.733,48
1.01.03.026	Manutenzione ordinaria e oneri immobili in locazione, in comodato o in uso	330,00	330,00			82,49	82,49		247,51
1.01.03.028	Manutenzione mobili e arredi	300,00	300,00						300,00
1.01.03.029	Manutenzione attrezzature tecniche, macchine e strumentazione scientifica	31.300,00	34.300,00	-3.000,00	25.822,92	8.345,00	34.170,92		129,08
1.01.03.031	Vigilanza	32.000,00	31.500,00	500,00	19.091,89	6.739,60	25.831,49		5.668,51
1.01.03.032	Pulizia	71.500,00	69.250,00	2.250,00	42.950,49	13.636,70	56.587,19		12.662,81
1.01.03.034	Trasporti, traslochi e facchinaggio	5.200,00	5.069,33	130,67	195,91		195,91		4.873,42
1.01.03.035	Smaltimento rifiuti tossici e nocivi	1.900,00	1.900,00		45,98	15,86	61,84		1.838,16
1.01.03.038	Manutenzione ordinaria impianti	7.500,00	7.530,00	-30,00	4.430,15	2.706,92	7.137,07		392,93
1.01.03.041	Costi pubblicità di legge per gare ed appalti	500,00	500,00						500,00
1.01.03.049	Collaborazioni ed esperti	215.000,00	131.000,00	84.000,00	3.296,39	120.250,87	123.547,26		7.452,74
1.01.03.051	Canoni, abbonamenti telefonici e servizi internet	2.400,00	2.400,00		282,71	697,12	979,83		1.420,17
1.01.03.058	Manut ordin. immobili in proprietà sogg. al contenim. L.244/2007 art.2 c.618/623								
1.01.03.060	Combustibili per riscaldamento e spese per la conduzione degli impianti tecnici	1.000,00	1.000,00						1.000,00

**SPESA**

Capitolo	Gestione dei Residui 2014										Gestione di Cassa			Totale Residui Passivi al Termine Esercizio (e + o + t)
	di stanziamento e ripartiti					Propri e derivati					Previsioni	Pagamenti	Differenza (u - v)	
	Iniziali	Variazioni	Definitivi (i + l)	Utilizzati (derivazioni)	Finali (m · n)	Iniziali	Variazioni	Finali	Pagati	Finali (r - s)				
i	l	m	n	o	p	q	r	s	t					
1.01.03.018						9.516,42	9.516,42	9.516,42	9.516,42	9.516,42		21.438,71	104.827,71	35.108,53
1.01.03.019											4.564,00		4.564,00	
1.01.03.024					40.445,72	40.445,72	40.445,72	40.445,72	40.445,72	40.445,72	390.632,16	-127.902,87	29.765,99	
1.01.03.026											198,00		198,00	82,49
1.01.03.028					322,80	322,80	322,80	322,80	322,80	322,80	322,80	-22,80		
1.01.03.029					32.776,53	32.776,53	32.776,53	32.776,53	32.776,53	32.776,53	58.599,45	-19.678,14	8.348,00	
1.01.03.031					11.507,13	-163,35	11.343,78	11.131,69	11.131,69	212,09	24.392,02	30.223,58	-5.831,56	6.951,69
1.01.03.032					22.704,93		22.704,93	22.549,80	155,13	155,13	49.611,48	65.500,29	-15.888,81	13.791,83
1.01.03.034					25.817,43		25.817,43	18.850,35	6.967,08	6.967,08	11.375,07	19.046,28	-7.671,19	6.957,08
1.01.03.035					1.251,87		1.251,87	1.251,87	1.251,87	1.251,87	1.297,85	217,71	15,86	
1.01.03.038					2.901,82		2.901,82	2.901,82	2.901,82	2.901,82	6.002,21	-1.329,76	2.706,92	
1.01.03.041											300,00	300,00		
1.01.03.049					8.599,50		8.599,50	8.599,50	8.599,50	8.599,50	32.099,50	11.895,89	20.203,61	120.250,67
1.01.03.051					141,70		141,70	141,70	141,70	141,70	1.931,62	424,41	1.507,41	697,12
1.01.03.056														
1.01.05.050											600,00	600,00		

**SPESA**

**Gestione della Competenza 2014**

Codice	Capitolo	Denominazione	Previsioni			Somme Impegnate			Impegni di Stanziamento	differenza (b - f - g)
			Iniziali	Definitive	Differenza (a - b)	Pagate	Rimaste da Pagare	Totale Impegni (d + e)		
1	2		a	b	c	d	e	f	g	h
1.01.03.061		UtENZE e canoni per acqua	1.200,00	1.200,00						1.200,00
1.01.03.062		Spese per energia elettrica	18.000,00	29.610,00	-11.610,00	16.368,02	3.454,99	19.823,01		9.786,99
1.01.03.063		Publicazioni, stampe, prodotti mediatici, diffusione e promozione	66.000,00	78.070,00	-12.070,00	23.720,41	6.993,53	30.713,94		47.356,06
1.01.03.064		Spese per traduzioni e interpretariato		3.440,00	-3.440,00					3.440,00
		<b>Totale 1.01.03. - USCITE PER L'ACQUISTO DI BENI DI CONSUMO E DI SERVIZI</b>	<b>1.195.752,30</b>	<b>1.297.057,56</b>	<b>-101.305,26</b>	<b>550.936,47</b>	<b>284.562,02</b>	<b>835.518,49</b>		<b>461.539,09</b>
		<b>Totale 1.01 - FUNZIONAMENTO</b>	<b>3.251.612,46</b>	<b>3.419.786,72</b>	<b>-168.174,26</b>	<b>2.369.955,66</b>	<b>304.894,82</b>	<b>2.674.850,48</b>	<b>0,00</b>	<b>744.936,24</b>
		<b>1.02 - INTERVENTI DIVERSI</b>								
1.02.01.		<b>USCITE PER PRESTAZIONI ISTITUZIONALI</b>								
1.02.01.003		Spese per studi, indagini e rilevazioni	221.400,00	236.900,00	-15.500,00	1.317,60	448,26	1.765,86		235.134,14
		<b>Totale 1.02.01. - USCITE PER PRESTAZIONI ISTITUZIONALI</b>	<b>221.400,00</b>	<b>236.900,00</b>	<b>-15.500,00</b>	<b>1.317,60</b>	<b>448,26</b>	<b>1.765,86</b>		<b>235.134,14</b>
1.02.02.		<b>TRASFERIMENTI PASSIVI</b>								
1.02.02.002		Trasferimenti passivi Erasmus Plus finanziamento azioni decentrate		33.824.925,00	-33.824.925,00		33.824.925,00	33.824.925,00		0,00
		<b>Totale 1.02.02. - TRASFERIMENTI PASSIVI</b>		<b>33.824.925,00</b>	<b>-33.824.925,00</b>		<b>33.824.925,00</b>	<b>33.824.925,00</b>		<b>0,00</b>
1.02.03.		<b>ONERI FINANZIARI</b>								
1.02.03.002		Spese bancarie e POS	5.000,00	5.533,00	-533,00					5.533,00
		<b>Totale 1.02.03. - ONERI FINANZIARI</b>	<b>5.000,00</b>	<b>5.533,00</b>	<b>-533,00</b>					<b>5.533,00</b>
1.02.04.		<b>ONERI TRIBUTARI</b>								
1.02.04.001		Imposte e tasse	11.980,20	12.979,26	-1.000,00					0,94

**SPESA**

Capitolo	Gestione dei Residui 2014										Gestione di Cassa			Totale Residui Passivi al Termine Esercizio (e + o + t) x
	di stanziamento e ripartiti					Propri e derivati					Previsioni	Pagamenti	Differenza (u - v)	
	Iniziali	Variazioni	Definitivi (i + l)	Utilizzati (derivazioni)	Finali (m - n)	Iniziali	Variazioni	Finali	Pagati	Finali (r - s)				
i	l	m	n	o	p	q	r	s	t	u	v	w	x	
1.01.03.061											720,00		720,00	
1.01.03.062						2.886,05	2.886,05	2.886,05	2.886,05	2.886,05	29.535,05	19.254,07	10.280,98	3.454,99
1.01.03.063						45.627,50	45.627,50	45.627,50	45.627,50	45.627,50	89.822,50	69.347,91	20.474,59	6.993,53
1.01.03.064						14.516,78	14.516,78	14.516,78	14.516,78	14.516,78	17.956,78	14.516,78	3.440,00	
						<b>421.215,30</b>	<b>-103.179,04</b>	<b>318.036,26</b>	<b>294.387,04</b>	<b>23.649,22</b>	<b>1.026.029,60</b>	<b>845.323,51</b>	<b>180.706,09</b>	<b>308.231,24</b>
	<b>0,00</b>	<b>0,00</b>	<b>0,00</b>	<b>0,00</b>	<b>534.126,75</b>	<b>-103.960,20</b>	<b>430.166,55</b>	<b>327.174,45</b>	<b>102.992,10</b>	<b>3.047.688,23</b>	<b>2.697.130,11</b>	<b>350.556,12</b>	<b>407.886,92</b>	
<b>1.02.01.</b>														
1.02.01.003						46.524,20	46.524,20	46.524,20	46.524,20	46.524,20	172.724,20	47.841,80	124.882,40	448,26
						<b>46.524,20</b>	<b>46.524,20</b>	<b>46.524,20</b>	<b>46.524,20</b>	<b>172.724,20</b>	<b>47.841,80</b>	<b>124.882,40</b>	<b>448,26</b>	
<b>1.02.02.</b>														
1.02.02.002											33.824.925,00		33.824.925,00	33.824.925,00
											<b>33.824.925,00</b>		<b>33.824.925,00</b>	<b>33.824.925,00</b>
<b>1.02.03.</b>														
1.02.03.002											3.033,00		3.033,00	
											<b>3.033,00</b>		<b>3.033,00</b>	
<b>1.02.04.</b>														
1.02.04.001											12.979,26		0,94	

**SPESA**

**Capitolo**

**Gestione della Competenza 2014**

Codice	Denominazione	Previsioni			Somme Impegnate			Impegni di Stanziamento	differenza (b - f - g)
		Iniziali	Definitive	Differenza (a - b)	Pagate	Rimaste da Pagare	Totale Impegni (d + e)		
1	2	a	b	c	d	e	f	g	h
	Totale 1.02.04. - ONERI TRIBUTARI	11.980,20	12.980,20	-1.000,00	12.979,26		12.979,26		0,94
1.02.05.	POSTE CORRETTIVE E COMPENSATIVE DI ENTRATE CORRENTI								
1.02.05.001	Restituzione e rimborsi diversi		490,19	-490,19	490,19		490,19		0,00
	Totale 1.02.05. - POSTE CORRETTIVE E COMPENSATIVE DI ENTRATE CORRENTI		490,19	-490,19	490,19		490,19		0,00
1.02.06.	USCITE NON CLASSIFICABILI IN ALTRE VOCI								
1.02.06.002	Fondo speciale rinnovi contrattuali in corso personale tempo indet. (art. 18 DPR 97/2003)	19.953,32	19.953,32						19.953,32
1.02.06.006	Fondo speciale rinnovi contrattuali in corso personale tempo determ. (art. 18 DPR 97/2003)	13.532,11	13.532,11						13.532,11
	Totale 1.02.06. - USCITE NON CLASSIFICABILI IN ALTRE VOCI	33.485,43	33.485,43						33.485,43
	<b>Totale 1.02. - INTERVENTI DIVERSI</b>	<b>271.865,63</b>	<b>34.114.313,82</b>	<b>-33.842.448,19</b>	<b>14.787,05</b>	<b>33.825.373,26</b>	<b>33.840.160,31</b>	<b>0,00</b>	<b>274.153,51</b>
	<b>1.03. - TRATTAMENTI DI QUIESCENZA INTEGRATIVI E SOSTITUTIVI</b>								
1.03.01.	ACCANTONAMENTO AL TRATTAMENTO DI FINE RAPPORTO								
1.03.01.001	Fondo TFS dipendenti a tempo indeterminato	56.122,62	53.872,10	2.250,52	53.872,10		53.872,10		752,44
1.03.01.002	Fondo TFS dipendenti a tempo determinato	38.045,73	38.045,73		37.293,29		37.293,29		752,44
	Totale 1.03.01. - ACCANTONAMENTO AL TRATTAMENTO DI FINE RAPPORTO	94.168,35	91.917,83	2.250,52	91.165,39		91.165,39		752,44
	<b>Totale 1.03. - TRATTAMENTI DI QUIESCENZA INTEGRATIVI E SOSTITUTIVI</b>	<b>94.168,35</b>	<b>91.917,83</b>	<b>2.250,52</b>	<b>91.165,39</b>	<b>0,00</b>	<b>91.165,39</b>	<b>0,00</b>	<b>752,44</b>

**SPESA**

Capitolo	Gestione dei Residui 2014										Gestione di Cassa			Totale Residui Passivi al Termine Esercizio (a + o + t) x			
	di stanziamento e ripartiti					Propri e derivati					Previsioni	Pagamenti	Differenza (u - v)				
	Iniziali	Variazioni	Definitivi (l + l)	Utilizzati (derivazioni)	Finali (m - n)	Iniziali	Variazioni	Finali	Pagati	Finali (r - s)					u	v	w
i	l	m	n	o	p	q	r	s	t	u	v	w	x				
1.02.05.											12.980,20	12.979,26	0,94				
1.02.05.001						15.274,60	15.274,60				15.764,79	490,19	15.274,60				15.274,60
1.02.06.											15.764,79	490,19	15.274,60				15.274,60
1.02.06.002																	
1.02.06.006																	
	0,00	0,00	0,00	0,00	0,00	61.798,80	61.798,80	0,00	46.524,20	15.274,60	34.029.427,19	61.311,25	33.968.115,94	0,00			33.840.647,86
1.03.01.																	
1.03.01.001											53.872,10	53.872,10					
1.03.01.002											38.045,73	37.293,29	752,44				
											91.917,83	91.165,39	752,44				
	0,00	0,00	0,00	0,00	0,00	0,00	0,00	0,00	0,00	0,00	91.917,83	91.165,39	752,44				0,00



SPESA

Gestione della Competenza 2014

Codice	Capitolo	Denominazione	Previsioni			Somme Impegnate			Impegni di Stanziamento	differenza (b - f - g)
			Iniziali	Definitive	Differenza (a - b)	Pagate	Rimaste da Pagare	Totale Impegni (d + e)		
1	2		a	b	c	d	e	f	g	h
		<u>SOSTITUIVI</u>								
		Totale generale 1. - TITOLO I - USCITE CORRENTI	3.617.646,44	37.626.018,37	-34.008.371,93	2.475.908,10	34.130.268,08	36.606.176,18	0,00	1.019.842,19
		<b>2. - TITOLO II USCITE IN CONTO CAPITALE</b>								
		<u>2.01. - INVESTIMENTI</u>								
2.01.02.		ACQUISIZIONE DI IMMOBILIZZAZIONI TECNICHE	15.000,00	40.000,00	-25.000,00		38.661,80	38.661,80		1.338,20
2.01.02.004		Macchine d'ufficio	15.000,00	40.000,00	-25.000,00		38.661,80	38.661,80		1.338,20
		Totale 2.01.02. - ACQUISIZIONE DI IMMOBILIZZAZIONI TECNICHE	15.000,00	40.000,00	-25.000,00	0,00	38.661,80	38.661,80	0,00	1.338,20
		Totale 2.01. - INVESTIMENTI	15.000,00	40.000,00	-25.000,00	0,00	38.661,80	38.661,80	0,00	1.338,20
		Totale generale 2. - TITOLO II USCITE IN CONTO CAPITALE	15.000,00	40.000,00	-25.000,00	0,00	38.661,80	38.661,80	0,00	1.338,20
		<b>4. - TITOLO IV - PARTITE DI GIRO</b>								
		<u>4.01. - USCITE AVENTI NATURA DI PARTITE DI GIRO</u>								
4.01.01.		USCITE AVENTI NATURA DI PARTITE DI GIRO	0,00	0,00	0,00	0,00	0,00	0,00	0,00	0,00
4.01.01.007.		Somme trasferite a terzi								
		Totale 4.01.01. - USCITE AVENTI NATURA DI PARTITE DI GIRO	0,00	0,00	0,00	0,00	0,00	0,00	0,00	0,00
		Totale 4.01. - USCITE AVENTI NATURA DI PARTITE DI GIRO	0,00	0,00	0,00	0,00	0,00	0,00	0,00	0,00
		Totale generale 4. - TITOLO IV - PARTITE DI GIRO	0,00	0,00	0,00	0,00	0,00	0,00	0,00	0,00

**SPESA**

Capitolo	Gestione dei Residui 2014										Gestione di Cassa				Totale Residui Passivati al Termine Esercizio (e + o + t)
	di stanziamento e ripartiti					Propri e derivati					Previsioni	Pagamenti	Differenza (u - v)		
	Iniziali	Variazioni	Definitivi (i + l)	Utilizzati (derivazioni)	Finali (m - n)	Iniziali	Variazioni	Finali	Pagati	Finali (r - s)				u	
i	l	m	n	o	p	q	r	s	t	u	v	w	x		
2.01.02.	0,00	0,00	0,00	0,00	0,00	595.925,55	-103.960,20	491.965,35	373.698,65	118.266,70	37.169.033,25	2.849.606,75	34.319.426,50	34.248.534,78	
2.01.02.004	0,00	0,00	0,00	0,00	0,00	0,00	0,00	0,00	0,00	0,00	32.500,00	32.500,00	32.500,00	38.661,80	
4.01.01.	0,00	0,00	0,00	0,00	0,00	0,00	0,00	0,00	0,00	0,00	32.500,00	0,00	32.500,00	38.661,80	
4.01.01.007	0,00	0,00	0,00	0,00	0,00	34.845.732,00	-97.437,20	34.748.294,80	19.752.023,18	14.996.271,62	17.669.820,47	19.752.023,18	-2.082.202,71	14.996.271,62	
	0,00	0,00	0,00	0,00	0,00	34.845.732,00	-97.437,20	34.748.294,80	19.752.023,18	14.996.271,62	17.669.820,47	19.752.023,18	-2.082.202,71	14.996.271,62	
	0,00	0,00	0,00	0,00	0,00	34.845.732,00	-97.437,20	34.748.294,80	19.752.023,18	14.996.271,62	17.669.820,47	19.752.023,18	-2.082.202,71	14.996.271,62	
	0,00	0,00	0,00	0,00	0,00	34.845.732,00	-97.437,20	34.748.294,80	19.752.023,18	14.996.271,62	17.669.820,47	19.752.023,18	-2.082.202,71	14.996.271,62	

**SPESA**

**Gestione della Competenza 2014**

Codice	Denominazione	Previsioni			Somme Impegnate			Impegni di Stanziamento	differenza (b - f - g)
		Iniziali	Definitive	Differenza (a - b)	Pagate	Rimaste da Pagare	Totale Impegni (d + e)		
1	2	a	b	c	d	e	f	g	h
	<b>Totale 04. - LIFELONG LEARNING</b>	3.632.646,44	37.666.018,37	-34.033.371,93	2.475.908,10	34.168.929,88	36.644.837,98	0,00	1.021.180,39
	<b>06. - EX I.A.S. - ISTITUTO AFFARI SOCIALI</b>								
	<b>1. - TITOLO I - USCITE CORRENTI</b>								
	<b>1.01. - FUNZIONAMENTO</b>								
<b>1.01.01.</b>	<b>USCITE PER GLI ORGANI DELL'ENTE</b>								
1.01.01.002.	Compensi, indennità e rimborsi ai componenti degli organi collegiali di amministrazione								
1.01.01.003.	Compensi, indennità e rimborsi ai componenti il collegio dei revisori dei conti								0,00
	<b>Totale 1.01.01. - USCITE PER GLI ORGANI DELL'ENTE</b>								
<b>1.01.02.</b>	<b>ONERI PER IL PERSONALE IN ATTIVITA' DI SERVIZIO</b>								
1.01.02.013	Corsi di formazione per il personale RUOLO soggette al cont. DL 78/2010 art.6 c.13								0,00
	<b>Totale 1.01.02. - ONERI PER IL PERSONALE IN ATTIVITA' DI SERVIZIO</b>								
<b>1.01.03.</b>	<b>USCITE PER L'ACQUISTO DI BENI DI CONSUMO E DI SERVIZI</b>								
1.01.03.043	EX IAS 204 - Spese per utenze e canoni (telefonia fissa e mobile, reti di trasmissione, energia elettrica, acqua e condominio)								0,00

Capitolo	SPESA											Totale Residui Passivi al Termine Esercizio (e + o + t) x		
	Gestione dei Residui 2014					Gestione di Cassa					Differenza (u - v)			
	di stanziamento e ripartiti					Propri e derivati								
Codice	Iniziali	Variazioni	Definitivi (i + l)	Utilizzati (derivazioni)	Finali (m - n)	Iniziali	Variazioni	Finali	Pagati	Finali (r - s)	Previsioni	Pagamenti	Totale	
	i	l	m	n	o	p	q	r	s	t	u	v	w	x
<b>1.01.01.</b>														
1.01.01.002						1.066,34		1.066,34		1.066,34	566,34	566,34	566,34	1.066,34
1.01.01.003						1.066,34		1.066,34		1.066,34	566,34	566,34	566,34	1.066,34
<b>1.01.02.</b>														
1.01.02.013													0,00	
<b>1.01.03.</b>														
1.01.03.043						4.070,33		4.070,33		4.070,33	2.035,17	2.035,17	2.035,17	4.070,33

**SPESA**

**Gestione della Competenza 2014**

Codice	Capitolo	Denominazione	Previsioni			Somme Impegnate			Impegni di Stanziamento	differenza (b - f - g)
			Iniziali	Definitive	Differenza (a - b)	Pagate	Rimaste da Pagare	Totale Impegni (d + e)		
1	2		a	b	c	d	e	f	g	h
1.01.03.044		EX IAS 205 - Spese per servizi ausiliari (pulizia, vigilanza, trasporti, traslochi e facchinaggio)								
		<b>Totale 1.01.03. - USCITE PER L'ACQUISTO DI BENI DI CONSUMO E DI SERVIZI</b>								0,00
		<b>Totale 1.01. - FUNZIONAMENTO</b>	0,00	0,00	0,00	0,00	0,00	0,00	0,00	0,00
		<b>1.02. - INTERVENTI DIVERSI</b>								
1.02.01.		<b>USCITE PER PRESTAZIONI ISTITUZIONALI</b>								
1.02.01.002		Borse di studio								
1.02.01.009		EX IAS 307 - Spese per: indagini, studi e ricerche. Spese per consulenze e contratti di collaborazione tecnico professionale in ambito di ricerca scientifica ed incarichi ex art. 13 DPCM 31-5-01								
		<b>Totale 1.02.01. - USCITE PER PRESTAZIONI ISTITUZIONALI</b>								
1.02.04.		<b>ONERI TRIBUTARI</b>								
1.02.04.002		EX IAS 421 - imposte, tasse e tributi vari								0,00
		<b>Totale 1.02.04. - ONERI TRIBUTARI</b>								
1.02.06.		<b>USCITE NON CLASSIFICABILI IN ALTRE VOCI</b>								
1.02.06.001		Uscite per liti, arbitraggi, risarcimenti ed accessori								0,00
		<b>Totale 1.02.06. - USCITE NON CLASSIFICABILI IN ALTRE VOCI</b>								0,00

**SPESA**

Capitolo	Gestione dei Residui 2014										Gestione di Cassa			Totale Residui Passivi al Termine Esercizio (e + o + t)
	di stanziamento e ripartiti					Propri e derivati					Previsioni	Pagamenti	Differenza (u - v)	
Codice	Iniziali	Variazioni	Definitivi (j +/- l)	Utilizzati (derivazioni)	Finali (m - n)	Iniziali	Variazioni	Finali	Pagati	Finali (r - s)	Previsioni	Pagamenti	Differenza (u - v)	
	i	l	m	n	o	p	q	r	s	t	u	v	w	x
1														
1.01.03.044						4.070,33		4.070,33		4.070,33	2.035,17		2.035,17	4.070,33
	0,00	0,00	0,00	0,00	0,00	5.136,67	0,00	5.136,67	0,00	5.136,67	2.601,51	0,00	2.601,51	5.136,67
1.02.01.														
1.02.01.002														
1.02.01.005						96.011,75		96.011,75	15.925,86	80.085,89	9.601,17	15.925,86	-6.324,69	80.085,89
1.02.04.														
1.02.04.002						96.011,75		96.011,75	15.925,86	80.085,89	9.601,17	15.925,86	-6.324,69	80.085,89
1.02.06.														
1.02.06.001													0,00	
														0,00

SPESA

Gestione della Competenza 2014

Codice	Capitolo	Denominazione	Previsioni			Somme Impegnate			Impegni di Stanziamento	differenza (b - f - g)
			Iniziali	Definitive	Differenza (a - b)	Pagate	Rimaste da Pagare	Totale Impegni (d + e)		
	1	2	a	b	c	d	e	f	g	h
		Totale 1.02. - INTERVENTI DIVERSI	0,00	0,00	0,00	0,00	0,00	0,00	0,00	0,00
		Totale generale 1. - TITOLO I - USCITE CORRENTI	0,00	0,00	0,00	0,00	0,00	0,00	0,00	0,00
		4. - TITOLO IV - PARTITE DI GIRO								
		4.01. - USCITE AVENTI NATURA DI PARTITE DI GIRO								
4.01.01.		USCITE AVENTI NATURA DI PARTITE DI GIRO								
4.01.01.002		Ritenute previdenziali e assistenziali								
		Totale 4.01.01. - USCITE AVENTI NATURA DI PARTITE DI GIRO	0,00	0,00	0,00	0,00	0,00	0,00	0,00	0,00
		Totale generale 4. - TITOLO IV - PARTITE DI GIRO	0,00	0,00	0,00	0,00	0,00	0,00	0,00	0,00
		Totale 06. - EX I.A.S. - ISTITUTO AFFARI SOCIALI	0,00	0,00	0,00	0,00	0,00	0,00	0,00	0,00

SPESA

Capitolo	Gestione dei Residui 2014										Gestione di Cassa				Totale Residui Passivi al Termine Esercizio (e + o + t) x
	di stanziamento e ripartiti					Propri e derivati					Previsioni	Pagamenti	Differenza (u - v)		
	Iniziali	Variazioni	Definitivi (l + l)	Utilizzati (derivazioni)	Finali (m - n)	Iniziali	Variazioni	Finali	Pagati	Finali (r - s)				u	
i	l	m	n	o	p	q	r	s	t	u	v	w	x		
1	0,00	0,00	0,00	0,00	0,00	96.011,75	0,00	96.011,75	15.925,86	80.085,89	9.601,17	15.925,86	-6.324,69	80.085,89	
	0,00	0,00	0,00	0,00	0,00	101.148,42	0,00	101.148,42	15.925,86	85.222,56	12.202,68	15.925,86	-3.723,18	85.222,56	
4.01.01.													0,00		
4.01.01.002	0,00	0,00	0,00	0,00	0,00	0,00	0,00	0,00	0,00	0,00	0,00	0,00	0,00	0,00	
	0,00	0,00	0,00	0,00	0,00	0,00	0,00	0,00	0,00	0,00	0,00	0,00	0,00	0,00	



**SPESA**

**Gestione della Competenza 2014**

Capitolo	Denominazione	Previsioni			Somme Impegnate			Impegni di Stanziamento	differenza (b - f - g)
		Iniziali	Definitive	Differenza (a - b)	Pagate	Rimaste da Pagare	Totale Impegni (d + e)		
1	2	a	b	c	d	e	f	g	h
	<b>Riepilogo dei Titoli</b>								
	Riepilogo dei titoli Centro Resp. Amm.va								
	Titolo I	22.050.055,80	28.762.117,81	-6.712.062,01	17.200.176,02	915.050,95	18.115.226,97	0,00	10.646.890,84
	Titolo II	446.074,61	1.167.058,23	-720.983,62	190.872,87	579.506,16	770.379,03	0,00	396.679,20
	Titolo IV	53.450.000,00	53.450.000,00	0,00	16.275.895,47	6.700.761,75	22.976.657,22	0,00	30.473.342,78
	<b>Totale delle uscite Centro Resp. Amm.va PRESIDENZA, STRUTTURA DI SUPPORTO, AMMINISTRAZIONE E GESTIONE</b>	<b>75.946.130,41</b>	<b>83.379.176,04</b>	<b>-7.433.045,63</b>	<b>33.666.944,36</b>	<b>8.195.318,86</b>	<b>41.862.263,22</b>	<b>0,00</b>	<b>41.516.912,82</b>
	<b>Riepilogo dei titoli Centro Resp. Amm.va</b>								
	Titolo I	12.520.507,37	13.573.125,06	-1.052.617,69	9.946.386,95	750.790,23	10.697.177,18	0,00	2.875.947,88
	Titolo II	6.500,00	15.000,00	-8.500,00	0,00	0,00	0,00	0,00	15.000,00
	<b>Totale delle uscite Centro Resp. Amm.va DIPARTIMENTO MERCATO DEL LAVORO E POLITICHE SOCIALI</b>	<b>12.527.007,37</b>	<b>13.588.125,06</b>	<b>-1.061.117,69</b>	<b>9.946.386,95</b>	<b>750.790,23</b>	<b>10.697.177,18</b>	<b>0,00</b>	<b>2.890.947,88</b>
	<b>Riepilogo dei titoli Centro Resp. Amm.va</b>								
	Titolo I	15.358.130,46	16.382.386,41	-1.024.255,95	11.321.252,04	1.486.052,15	12.807.304,19	0,00	3.575.082,22
	Titolo II	20.000,00	20.000,00	0,00	0,00	0,00	0,00	0,00	20.000,00
	<b>Totale delle uscite Centro Resp. Amm.va DIPARTIMENTO SISTEMI FORMATIVI</b>	<b>15.378.130,46</b>	<b>16.402.386,41</b>	<b>-1.024.255,95</b>	<b>11.321.252,04</b>	<b>1.486.052,15</b>	<b>12.807.304,19</b>	<b>0,00</b>	<b>3.595.082,22</b>

SPESA

Capitolo	Gestione dei Residui 2014										Gestione di Cassa			Totale Residui Passivi al Termine Esercizio (e + o + t) x
	di stanziamento e ripartiti					Propri e derivati					Previsioni	Pagamenti	Differenza (u - v)	
	Iniziali	Variazioni	Definitivi (i + l)	Utilizzati (derivazioni)	Finali (m - n)	Iniziali	Variazioni	Finali	Pagati	Finali (r - s)				
1	l	m	n	o	p	q	r	s	t					
0,00	0,00	0,00	0,00	0,00	16.089.568,49	-237.740,21	15.851.828,28	1.736.291,08	14.115.537,20	24.397.384,53	18.936.467,10	5.460.917,43	15.030.588,15	
0,00	0,00	0,00	0,00	0,00	853.664,99	-330.000,00	523.664,99	420.954,44	102.710,55	1.252.973,91	611.827,31	641.146,60	682.216,71	
0,00	0,00	0,00	0,00	0,00	14.584.361,72	-3.377,98	14.580.983,74	3.533.677,58	11.047.306,16	30.883.419,26	19.809.573,05	11.073.846,21	17.748.067,91	
<b>0,00</b>	<b>0,00</b>	<b>0,00</b>	<b>0,00</b>	<b>0,00</b>	<b>31.527.595,20</b>	<b>-571.118,19</b>	<b>30.956.477,01</b>	<b>5.690.923,10</b>	<b>25.265.553,91</b>	<b>56.533.777,70</b>	<b>39.357.867,46</b>	<b>17.175.910,24</b>	<b>33.460.872,77</b>	
0,00	0,00	0,00	0,00	0,00	7.842.000,63	-606.563,39	7.235.437,24	3.491.564,84	3.743.872,40	14.514.326,58	13.437.951,79	1.076.374,79	4.494.662,63	
0,00	0,00	0,00	0,00	0,00	0,00	0,00	0,00	0,00	0,00	14.900,00	0,00	14.900,00	0,00	
<b>0,00</b>	<b>0,00</b>	<b>0,00</b>	<b>0,00</b>	<b>0,00</b>	<b>7.842.000,63</b>	<b>-606.563,39</b>	<b>7.235.437,24</b>	<b>3.491.564,84</b>	<b>3.743.872,40</b>	<b>14.529.226,58</b>	<b>13.437.951,79</b>	<b>1.091.274,79</b>	<b>4.494.662,63</b>	
0,00	0,00	0,00	0,00	0,00	2.716.727,23	-114.827,82	2.601.899,41	1.906.700,52	695.198,89	14.352.666,90	13.227.952,56	1.124.714,34	2.181.251,04	
0,00	0,00	0,00	0,00	0,00	0,00	0,00	0,00	0,00	0,00	10.000,00	0,00	10.000,00	0,00	
<b>0,00</b>	<b>0,00</b>	<b>0,00</b>	<b>0,00</b>	<b>0,00</b>	<b>2.716.727,23</b>	<b>-114.827,82</b>	<b>2.601.899,41</b>	<b>1.906.700,52</b>	<b>695.198,89</b>	<b>14.362.666,90</b>	<b>13.227.952,56</b>	<b>1.134.714,34</b>	<b>2.181.251,04</b>	

SPESA

Gestione della Competenza 2014

Capitolo

Codice	Denominazione	Previsioni			Somme impegnate			Impegni di Stanziamento	differenza (b - f - g)
		Iniziali	Definitive	Differenza (a - b)	Pagate	Rimaste da Pagare	Totale Impegni (d + e)		
1	2	a	b	c	d	e	f	g	h
	Riepilogo dei titoli Centro Resp. Amm.va								
	Titolo I	3.617.646,44	37.626.018,37	-34.008.371,93	2.475.908,10	34.130.268,08	36.606.176,18	0,00	1.019.842,19
	Titolo II	15.000,00	40.000,00	-25.000,00	0,00	38.661,80	38.661,80	0,00	1.338,20
	Titolo IV	0,00	0,00	0,00	0,00	0,00	0,00	0,00	0,00
	Totale delle uscite Centro Resp. Amm.va LIFE LONG LEARNING	3.632.646,44	37.666.018,37	-34.033.371,93	2.475.908,10	34.168.929,88	36.644.837,98	0,00	1.021.180,39
	Riepilogo dei titoli Centro Resp. Amm.va								
	Titolo I	0,00	0,00	0,00	0,00	0,00	0,00	0,00	0,00
	Titolo IV	0,00	0,00	0,00	0,00	0,00	0,00	0,00	0,00
	Totale delle uscite Centro Resp. Amm.va EX I.A.S. - ISTITUTO AFFARI SOCIALI	0,00	0,00	0,00	0,00	0,00	0,00	0,00	0,00
	Totale delle Uscite	107.483.914,68	151.035.705,88	-43.551.791,20	57.410.491,45	44.601.091,12	102.011.582,57	0,00	49.024.123,31
	Disavanzo Amministrazione			0,00					
	Totale a Pareggio	107.483.914,68	151.035.705,88	-43.551.791,20	57.410.491,45	44.601.091,12	102.011.582,57	0,00	49.024.123,31

**SPESA**

Capitolo	Gestione dei Residui 2014										Gestione di Cassa				Totale Residui Passivi al Termine Esercizio (e + o + t)
	di stanziamento e ripartiti					Propri e derivati					Previsioni	Pagamenti	Differenza (u - v)		
	Iniziali	Variazioni	Definitivi (i + l)	Utilizzati (derivazioni)	Finali (m - n)	Iniziali	Variazioni	Finali	Pagati	Finali (r - s)				u	
1	0,00	0,00	0,00	0,00	0,00	595.925,55	-103.960,20	491.965,35	373.698,65	118.286,70	37.169.033,25	2.849.606,75	34.319.426,50	34.248.534,78	
	0,00	0,00	0,00	0,00	0,00	0,00	0,00	0,00	0,00	0,00	32.500,00	0,00	32.500,00	38.661,80	
	0,00	0,00	0,00	0,00	0,00	34.845.732,00	-97.437,20	34.748.294,80	19.752.023,18	14.996.271,62	17.669.820,47	19.752.023,18	-2.082.202,71	14.996.271,62	
	<b>0,00</b>	<b>0,00</b>	<b>0,00</b>	<b>0,00</b>	<b>0,00</b>	<b>35.441.657,55</b>	<b>-201.397,40</b>	<b>35.240.260,15</b>	<b>20.125.721,83</b>	<b>15.114.538,32</b>	<b>54.871.353,72</b>	<b>22.601.629,93</b>	<b>32.269.723,79</b>	<b>49.283.468,20</b>	
	0,00	0,00	0,00	0,00	0,00	101.148,42	0,00	101.148,42	15.925,86	85.222,56	12.202,68	15.925,86	-3.723,18	85.222,56	
	0,00	0,00	0,00	0,00	0,00	0,00	0,00	0,00	0,00	0,00	0,00	0,00	0,00	0,00	
	<b>0,00</b>	<b>0,00</b>	<b>0,00</b>	<b>0,00</b>	<b>0,00</b>	<b>101.148,42</b>	<b>0,00</b>	<b>101.148,42</b>	<b>15.925,86</b>	<b>85.222,56</b>	<b>12.202,68</b>	<b>15.925,86</b>	<b>-3.723,18</b>	<b>85.222,56</b>	
	0,00	0,00	0,00	0,00	0,00	77.629.129,03	-1.493.906,80	76.135.222,23	31.230.836,15	44.904.386,08	140.309.227,58	88.641.327,60	51.667.899,98	89.505.477,20	
	<b>0,00</b>	<b>0,00</b>	<b>0,00</b>	<b>0,00</b>	<b>0,00</b>	<b>77.629.129,03</b>	<b>-1.493.906,80</b>	<b>76.135.222,23</b>	<b>31.230.836,15</b>	<b>44.904.386,08</b>	<b>140.309.227,58</b>	<b>88.641.327,60</b>	<b>51.667.899,98</b>	<b>89.505.477,20</b>	
	<b>0,00</b>	<b>0,00</b>	<b>0,00</b>	<b>0,00</b>	<b>0,00</b>	<b>77.629.129,03</b>	<b>-1.493.906,80</b>	<b>76.135.222,23</b>	<b>31.230.836,15</b>	<b>44.904.386,08</b>	<b>140.309.227,58</b>	<b>88.641.327,60</b>	<b>51.667.899,98</b>	<b>89.505.477,20</b>	

# ISFOL

**Rendiconto Finanziario Gestionale  
Istituzionale**



		Gestione della Competenza 2014						Differenze rispetto alle previsioni (g) = (b) - (f)
Capitolo		Previsioni			Somme Accertate			
Codice	Denominazione	Iniziali (a)	Definitive (b)	Differenza (c) = (a) - (b)	Riscosse (d)	Da Riscuotere (e)	Totale Accertamenti (f) = (d) + (e)	
	<b>Fondo iniziale di Cassa</b>				31.263.612,46		10.135.309,36	
	<b>Avanzo di amministrazione iniziale</b>							
	<b>01. - PRESIDENZA, STRUTTURA DI SUPPORTO, AMMINISTRAZIONE E GESTIONE</b>							
	<b>1. - TITOLO I - ENTRATE CORRENTI</b>							
	<b>1.02. - ENTRATE DERIVANTI DA TRASFERIMENTI CORRENTI</b>							
1.02.01.	<b>TRASFERIMENTI DA PARTE OELLO STATO</b>	29.771.358,00	29.771.358,00		27.227.700,00		27.227.700,00	2.543.658,00
1.02.01.001	Contributo di funzionamento del Ministero del lavoro e delle politiche sociali						472,45	-472,45
1.02.01.007	Trasferimenti correnti da Stato - Contributi diversi	29.771.358,00	29.771.358,00		27.228.172,45		27.228.172,45	2.543.185,55
	<b>Totale 1.02.01. - TRASFERIMENTI DA PARTE DELLO STATO</b>	29.771.358,00	29.771.358,00	0,00	27.228.172,45	0,00	27.228.172,45	2.543.185,55
	<b>1.03. - ALTRE ENTRATE</b>							
1.03.02.	<b>REDDITI E PROVENTI PATRIMONIALI</b>	9.122,50	9.122,50		9.376,51		9.376,51	-254,01
1.03.02.003	Interessi attivi su mutui, depositi e conti correnti	9.122,50	9.122,50		9.376,51		9.376,51	-254,01
1.03.03.	<b>POSTE CORRETTIVE E COMPENSATIVE DI USCITE CORRENTI</b>				46.615,24	1.479,17	48.094,41	-48.094,41
1.03.03.001	Recuperi e rimborsi diversi				46.615,24	1.479,17	48.094,41	-48.094,41

ENTRATA

Capitolo	Gestione dei Residui 2014			Gestione di Cassa				Totale dei Residui Attivi al Termine dell'Esercizio 2014	
	Residui Attivi al 1° Gennaio 2014	Riscossi	Rimasti da Riscuotere	Totali	Differenza	Previsioni	Riscossioni		Diff. rispetto alle Previsioni
Codice	(h)	(i)	(l)	(m) = (i) + (l)	(n) = (h) - (m)	(o)	(p)	(q) = (o) - (p)	(r) = (e) + (l)
1									
1.02.01.	257.401,00	247.401,00	10.000,00	257.401,00	0,00	30.028.759,00	27.475.101,00	2.553.658,00	10.000,00
1.02.01.001									
1.02.01.007					0,00		472,45	-472,45	
	257.401,00	247.401,00	10.000,00	257.401,00	0,00	30.028.759,00	27.475.573,45	2.553.185,55	10.000,00
	257.401,00	247.401,00	10.000,00	257.401,00	0,00	30.028.759,00	27.475.573,45	2.553.185,55	10.000,00
1.03.02.									
1.03.02.003					0,00	9.122,50	9.376,51	-254,01	
					0,00	9.122,50	9.376,51	-254,01	
1.03.03.									
1.03.03.001	2.156,74	18,31	2.138,43	2.156,74	0,00	2.156,74	46.633,55	-44.476,81	3.617,60





ENTRATA

Capitolo	Gestione dei Residui 2014				Gestione di Cassa				Totale dei Residui Attivi al Termine dell'Esercizio 2014
	Residui Attivi al 1° Gennaio 2014	Riscossi	Rimasti da Riscuotere	Totali	Differenza	Previsioni	Riscossioni	Diff. rispetto alle Previsioni	
Codice	(h)	(i)	(l)	(m) = (i) + (l)	(n) = (h) - (m)	(o)	(p)	(q) = (o) - (p)	(r) = (e) + (l)
1	2.156,74	18,31	2.138,43	2.156,74	0,00	2.156,74	46.633,55	-44.476,81	3.617,60
	2.156,74	18,31	2.138,43	2.156,74	0,00	11.279,24	56.010,06	-44.730,82	3.617,60
	259.557,74	247.419,31	12.138,43	259.557,74	0,00	30.040.038,24	27.531.583,51	2.508.454,73	13.617,60
2.01.04.									
2.01.04.001					0,00	15.025,02	15.025,00	0,02	
2.01.04.004					0,00	436.905,70	431.701,56	5.204,14	
					0,00	451.930,72	446.726,56	5.204,16	
	0,00	0,00	0,00	0,00	0,00	451.930,72	446.726,56	5.204,16	0,00
	0,00	0,00	0,00	0,00	0,00	451.930,72	446.726,56	5.204,16	0,00

ENTRATA

Codice	Denominazione	Gestione della Competenza 2014							Differenze rispetto alle previsioni (g) = (b) - (f)
		Previsioni		Somme Accertate			Totale Accertamenti (f) = (d) + (e)		
		Iniziali (a)	Definitive (b)	Differenza (c) = (a) - (b)	Riscosse (d)	Da Riscuotere (e)			
	<b>Riepilogo dei Titoli</b>								
	<b>Riepilogo dei titoli Centro Resp. Amm.va</b>								
Titolo I		29.780.480,50	29.780.480,50	0,00	27.284.164,20	1.479,17	27.285.643,37	2.494.837,13	
Titolo II		205.454,22	451.930,72	-246.476,50	446.726,56	0,00	446.726,56	5.204,16	
	<b>Totale delle entrate Centro Resp. Amm.va PRESIDENZA, STRUTTURA DI SUPPORTO, AMMINISTRAZIONE E GESTIONE</b>	<b>29.985.934,72</b>	<b>30.232.411,22</b>	<b>-246.476,50</b>	<b>27.730.890,76</b>	<b>1.479,17</b>	<b>27.732.369,93</b>	<b>2.500.041,29</b>	
	<b>Totale delle Entrate</b>	<b>29.985.934,72</b>	<b>30.232.411,22</b>	<b>-246.476,50</b>	<b>27.730.890,76</b>	<b>1.479,17</b>	<b>27.732.369,93</b>	<b>2.500.041,29</b>	
	<b>Avanzo Ammin. Applicato</b>	<b>386.915,38</b>	<b>8.556.577,23</b>	<b>-8.169.661,85</b>					
	<b>Totale a Pareggio</b>	<b>30.372.850,10</b>	<b>38.788.988,45</b>	<b>-8.416.138,35</b>	<b>27.730.890,76</b>	<b>1.479,17</b>	<b>27.732.369,93</b>	<b>2.500.041,29</b>	

**ENTRATA**

Capitolo Codice	Gestione dei Residui 2014			Gestione di Cassa				Totale dei Residui Attivi al Termine dell'Esercizio 2014	
	Residui Attivi al 1° Gennaio 2014	Riscossi	Rimasti da Riscuotere	Totali	Differenza	Previsioni	Riscossioni		Diff. rispetto alle Previsioni
1	(h)	(i)	(l)	(m) = (i) + (l)	(n) = (h) - (m)	(o)	(p)	(q) = (o) - (p)	(r) = (e) + (l)
	259.557,74	247.419,31	12.138,43	259.557,74	0,00	30.040.038,24	27.531.583,51	2.508.454,73	13.617,60
	0,00	0,00	0,00	0,00	0,00	451.930,72	446.726,56	5.204,16	0,00
	<b>259.557,74</b>	<b>247.419,31</b>	<b>12.138,43</b>	<b>259.557,74</b>	<b>0,00</b>	<b>30.491.968,96</b>	<b>27.978.310,07</b>	<b>2.513.658,89</b>	<b>13.617,60</b>
	<b>259.557,74</b>	<b>247.419,31</b>	<b>12.138,43</b>	<b>259.557,74</b>	<b>0,00</b>	<b>30.491.968,96</b>	<b>27.978.310,07</b>	<b>2.513.658,89</b>	<b>13.617,60</b>
	<b>259.557,74</b>	<b>247.419,31</b>	<b>12.138,43</b>	<b>259.557,74</b>	<b>0,00</b>	<b>30.491.968,96</b>	<b>27.978.310,07</b>	<b>2.513.658,89</b>	<b>13.617,60</b>

SPESA

Capitolo Gestione della Competenza 2014

Codice	Denominazione	Previsioni			Somme Impegnate			Impegni di Stanziamento	differenza (b - f - g)
		Iniziali	Definitive	Differenza (a - b)	Pagate	Rimaste da Pagare	Totale Impegni (d + e)		
1	2	a	b	c	d	e	f	g	h
	<b>01. - PRESIDENZA, STRUTTURA DI SUPPORTO, AMMINISTRAZIONE E GESTIONE</b>								
	<b>1. - TITOLO I - USCITE CORRENTI</b>								
	<b>1.01. - FUNZIONAMENTO</b>								
<b>1.01.01.</b>	<b>USCITE PER GLI ORGANI DELL'ENTE</b>								
1.01.01.001.	Assegni, indennità e rimborsi per il Presidente	265.344,42	265.344,42		241.456,19	5.702,06	247.158,25		18.186,17
1.01.01.002.	Compensi, indennità e rimborsi ai componenti degli organi collegiali di amministrazione	113.000,00	113.000,00		102.109,40	1.213,60	103.323,00		9.677,00
1.01.01.003.	Compensi, indennità e rimborsi ai componenti il collegio dei revisori dei conti	65.500,00	65.500,00		52.099,63	12.856,28	64.955,91		544,09
1.01.01.005.	Spese per il funzionamento dell'Organismo Indipendente di Valutazione	55.350,00	55.549,34	-199,34	5.927,72	49.621,62	55.549,34		
	<b>Totale 1.01.01. - USCITE PER GLI ORGANI DELL'ENTE</b>	<b>499.194,42</b>	<b>499.393,76</b>	<b>-199,34</b>	<b>401.592,94</b>	<b>69.393,56</b>	<b>470.986,50</b>		<b>28.407,26</b>
<b>1.01.02.</b>	<b>ONERI PER IL PERSONALE IN ATTIVITA' DI SERVIZIO</b>								
1.01.02.001.	Stipendi ed altri assegni fissi al personale a tempo indeterminato	5.052.801,90	5.362.542,75	-329.740,85	4.410.833,48	57,01	4.410.890,49		971.652,26
1.01.02.011.	Imposte e contributi previd. assist. ed assicurativi a carico Ente personale tempo indet.	2.423.176,65	2.547.623,76	-124.447,11	2.017.907,41	713,58	2.018.620,99		529.002,77



SPESA

Gestione della Competenza 2014

Capitolo

Codice	Denominazione	Previsioni			Somme Impegnate			Impegni di Stanziamento	differenza (b - f - g)
		Iniziali	Definitive	Differenza (a - b)	Pagate	Rimaste da Pagare	Totale Impegni (d + e)		
1	2	a	b	c	d	e	f	g	h
1.01.02.013	Corsi di formazione per il personale RUOLO soggette al cont. DL 78/2010 art.6 c.13	10.917,31	10.976,97	-59,66	1.975,00	1.449,50	3.424,50		7.552,47
1.01.02.016	Benefici di natura assistenziale e sociale al personale a tempo determinato		759,00	-759,00	529,00	230,00	759,00		
1.01.02.018	Prestazioni sostitutive del servizio mensa personale a tempo indeterminato	300.720,00	309.960,00	-9.240,00	119.555,91	28.889,99	148.445,90		161.514,10
1.01.02.020	Benefici di natura assistenziale e sociale al personale a tempo indeterminato	42.090,00	42.090,00			38.526,95	38.526,95		3.563,05
1.01.02.021	Altri benefici al personale dipendente	50.000,00	50.000,00		9.408,14	17.015,51	26.423,65		23.576,35
1.01.02.040	Trattamento accessorio personale T.I. Dirig. 1° e II° fascia	319.519,32	319.519,32		173.005,56		173.005,56		146.513,76
1.01.02.041	Trattamento accessorio personale T.I. Ric. e Tecn. 1°/3° liv.	248.384,90	274.282,34	-25.897,44	187.045,35		187.045,35		87.236,99
1.01.02.042	Trattamento accessorio personale T.I. liv. 4°/8° liv.	1.711.145,17	1.724.448,01	-13.302,84	1.279.038,61	25,24	1.279.063,85		445.384,16
1.01.02.045	Straordinari personale T.I. liv. 4°/8°	85.642,67	85.348,99	293,68	24.364,05		24.364,05		60.964,94
1.01.02.050	Indennità e rimborso spese trasporto per missioni all'interno								
1.01.02.052	Indennità e rimborso spese di trasporto per missioni nazionali sogg. al contenim. L. 122/2010 art.6c	49.353,58	49.353,58		21.783,18	4.058,56	25.841,74		23.511,84
1.01.02.053	Indennità e rimb. spese trasp. missioni estere sogg. al contenim. L. 122/2010 art.6c.12	49.353,58	49.353,58		9.089,12	814,36	9.903,48		39.450,10
1.01.03.	Totale 1.01.02. - ONERI PER IL PERSONALE IN ATTIVITA' DI SERVIZIO	10.343.105,08	10.846.258,30	-503.153,22	8.254.534,81	91.780,70	8.346.315,51		2.499.942,79
	USCITE PER L'ACQUISTO DI BENI DI CONSUMO E DI SERVIZI								

SPESA

Capitolo	Gestione dei Residui 2014										Gestione di Cassa			Totale Residui Passivi al Termine Esercizio (e + o + t)
	di stanziamento e ripartiti					Propri e derivati					Previsioni	Pagamenti	Differenza (u - v)	
	Iniziali	Variazioni	Definitivi (i + l)	Utilizzati (derivazioni)	Finali (m - n)	Iniziali	Variazioni	Finali	Pagati	Finali (r - s)				
1	i	l	m	n	o	p	q	r	s	t	u	v	w	x
1.01.02.013						26.180,70		26.180,70	12.586,95	13.593,75	17.733,48	14.561,95	3.171,53	15.043,25
1.01.02.016											683,10	529,00	154,10	230,00
1.01.02.018						39.197,82		39.197,82	39.197,82		291.605,35	158.753,73	132.851,62	28.889,99
1.01.02.020						38.185,10		38.185,10	38.185,10		49.336,53	38.185,10	11.151,43	38.526,95
1.01.02.021						12.674,35		12.674,35	12.674,35		48.802,31	22.082,49	26.719,82	17.015,51
1.01.02.040						55.811,64		55.811,64		55.811,64	304.310,88	173.005,56	131.305,32	55.811,64
1.01.02.041						64.451,92		64.451,92		64.451,92	268.190,01	187.045,35	81.144,66	64.451,92
1.01.02.042						295.350,11		295.350,11		295.350,11	1.642.330,64	1.279.038,61	363.292,03	295.375,35
1.01.02.045						67.519,19		67.519,19		67.519,19	97.053,32	24.364,05	72.689,27	67.519,19
1.01.02.050						3,64		3,64	3,64		3,64	3,64		
1.01.02.052						3.705,91		3.705,91	3.705,91		28.382,70	25.489,09	2.893,61	4.058,56
1.01.02.053						90,00		90,00		90,00	24.766,79	9.179,12	15.587,67	814,36
<b>1.01.03.</b>						<b>825.630,48</b>		<b>825.630,48</b>	<b>108.382,27</b>	<b>717.248,21</b>	<b>10.020.113,12</b>	<b>8.362.917,08</b>	<b>1.657.196,04</b>	<b>809.028,91</b>



SPESA

Gestione della Competenza 2014

Codice	Denominazione	Capitolo								
		Previsioni			Somme impegnate					
		Iniziali	Definitive	Differenza (a - b)	Pagate	Rimaste da Pagare	Totale Impegni (d + e)	Impegni di Stanziamento	differenza (b - f - g)	
1	2	a	b	c	d	e	f	g	h	
1.01.03.001	Spese d ufficio	40.000,00	45.000,00	-5.000,00	41.736,25		41.736,25			3.263,75
1.01.03.003	Spese postali e telegrafiche	10.300,00	10.300,00		711,32	120,33	831,65			9.468,35
1.01.03.004	Spese di consumo telefonico	37.800,00	37.800,00		2.866,08	600,71	3.466,79			34.333,21
1.01.03.005	Spese per energia elettrica, acqua, gas e riscaldamento									
1.01.03.006	Acquisto di libri, riviste, giornali ed altre pubblicazioni	40.000,00	35.000,00	5.000,00	637,50	16.787,20	17.424,70			17.575,30
1.01.03.008	Spese per il funzionamento di commissioni, comitati, ecc	5.000,00	1.821,33	3.178,67	751,70	1.065,93	1.817,63			3,70
1.01.03.010	Accertamenti sanitari resi necessari dall'attivita lavorativa e adempimenti sicurezza lavoratori	34.000,00	34.000,00			2.866,10	2.866,10			31.133,90
1.01.03.011	Spese per software e servizi informatici	87.500,00	382.347,82	-294.847,82	52.675,06	209.300,72	261.975,78			120.372,04
1.01.03.012	Noleggio di apparecchiature e canoni di leasing	55.000,00	85.648,84	-30.648,84	21.565,96	2.275,84	23.841,80			61.807,04
1.01.03.014	Premi di Assicurazione	34.000,00	24.000,00	10.000,00						24.000,00
1.01.03.015	Spese legali	30.000,00	20.000,00	10.000,00						20.000,00
1.01.03.016	Manutenzione, esercizio e noleggio di mezzi di trasporto	1.687,19	2.087,73	-400,54	1.305,00		1.305,00			782,73
1.01.03.017	Realizzazione, stampa di pubblicazioni e traduzioni									
1.01.03.018	Attività di promozione e di immagine: organizzazione di convegni, mostre, stampa di atti	6.184,38	215.547,50	-209.363,12	28.112,91	9.960,60	38.073,51			177.473,99
1.01.03.019	Partecipazione a corsi, congressi, seminari e convegni		20.561,00	-20.561,00						20.561,00
1.01.03.024	Locazione di immobili ed oneri accessori	1.311.387,35	1.321.308,95	-9.921,00	1.204.576,44	102.118,00	1.306.694,44			14.613,91



SPESA

Gestione della Competenza 2014

Capitolo

Codice	Denominazione	Previsioni			Somme Impegnate			Impegni di Stanziamento	differenza (b - f - g)
		Iniziali	Definitive	Differenza (a - b)	Pagate	Rimaste da Pagare	Totale Impegni (d + e)		
1	2	a	b	c	d	e	f	g	h
1.01.03.028	Manutenzione ordinaria e oneri immobiliari in locazione, in comodato o in uso	2.400,00	2.400,00			502,03	502,03		1.897,97
1.01.03.028	Manutenzione mobili e arredi	2.400,00	2.400,00		10,00		10,00		2.390,00
1.01.03.029	Manutenzione attrezzature tecniche, macchine e strumentazione scientifica	82.000,00	128.500,00	-46.500,00	89.503,20	38.380,85	127.884,05		615,95
1.01.03.031	Vigilanza	110.000,00	110.000,00		67.271,62	33.301,84	100.573,46		9.426,54
1.01.03.032	Pulizia	240.000,00	240.000,00		156.424,80	44.984,52	201.409,32		38.590,68
1.01.03.034	Trasporti, traslochi e facchinaggio	20.000,00	19.100,00	900,00	1.192,21		1.192,21		17.907,79
1.01.03.035	Smaltimento rifiuti tossici e nocivi	6.000,00	6.000,00		283,22	52,31	335,53		5.664,47
1.01.03.036	Spese per concorsi	2.000,00	2.000,00						2.000,00
1.01.03.037	Accertamenti sanitari	5.000,00	5.000,00		517,72	231,76	749,48		4.250,52
1.01.03.038	Manutenzione ordinaria impianti	24.000,00	24.300,00	-300,00	15.272,63	9.027,37	24.300,00		
1.01.03.039	Quote di partecipazione ad organismi nazionali ed internazionali	25.000,00	25.000,00		13.280,00	10.500,00	23.780,00		1.220,00
1.01.03.041	Costi pubblicità di legge per gare ed appalti	1.000,00	1.000,00		48,00		48,00		952,00
1.01.03.049	Collaborazioni ed esperti	15.000,00	75.000,00	-60.000,00		14.823,48	14.823,48		60.176,52
1.01.03.051	Canoni, abbonamenti telefonici e servizi internet	10.200,00	10.200,00		1.858,68	3.756,89	5.615,57		4.584,43
1.01.03.054	Spese di rappresentanza sogg. ai contenim. L.122/2010 art.6 c.8	388,76	388,78		272,80		272,80		115,98
1.01.03.055	Spese per pubblicità soggette ai contenim. L.122/2010 art.6 c.8	820,00	820,00						820,00
1.01.03.056	Manut. ordin. immobili in proprietà sogg. ai contenim. L.244/2007 art.2 c.618/623	51.677,56	51.677,56						51.677,56

**SPESA**

Capitolo	Gestione dei Residui 2014										Gestione di Cassa			Totale Residui Passivi al Termine Esercizio (e + o + t)
	di stanziamento e ripartiti					Propri e derivati					Previsioni	Pagamenti	Differenza (u - v)	
	Iniziali	Variazioni	Definitivi (i + l)	Utilizzati (derivazioni)	Finali (m - n)	Iniziali	Variazioni	Finali	Pagati	Finali (r - s)				
1	i	l	m	n	o	p	q	r	s	t	u	v	w	x
1.01.03.026											1.440,00		1.440,00	502,03
1.01.03.028						2.382,24		2.382,24	2.382,24		2.154,67	2.392,24	-237,57	
1.01.03.029						17.590,66		17.590,66	17.590,66		100.977,20	107.093,86	-6.116,66	36.380,85
1.01.03.031						40.902,04	-54,88	40.847,16	39.548,70	1.298,46	78.270,61	106.820,32	-28.549,71	34.600,30
1.01.03.032						78.925,92		78.925,92	78.925,92		167.677,78	235.350,72	-67.672,94	44.984,52
1.01.03.034						111.443,18		111.443,18	15.914,44	95.528,74	44.892,95	17.106,65	27.786,30	95.528,74
1.01.03.035						4.672,93		4.672,93	4.672,93		5.001,88	4.956,15	45,73	52,31
1.01.03.036											1.200,00		1.200,00	
1.01.03.037						104,34	-9,30	95,04	50,62	44,42	3.031,30	568,34	2.462,96	276,18
1.01.03.038						10.062,72		10.062,72	10.062,72		17.718,82	25.335,35	-7.616,53	9.027,37
1.01.03.039						13.250,00		13.250,00	13.250,00		18.975,00	26.530,00	-7.555,00	10.500,00
1.01.03.041											600,00	48,00	552,00	
1.01.03.049						54.611,74		54.611,74	602,83	54.008,91	119.611,74	602,83	119.008,91	68.832,39
1.01.03.051						936,37	-248,53	687,84	687,84		7.056,37	2.546,52	4.509,85	3.756,69
1.01.03.054											233,27	272,80	-39,53	
1.01.03.055											492,00		492,00	
1.01.03.058											31.006,54		31.006,54	

SPESA

Gestione della Competenza 2014

Capitolo

Codice	Denominazione	Previsioni			Somme Impegnate			Impegni di Stanziamento	differenza (b - f - g)
		Iniziali	Definitive	Differenza (a - b)	Pagate	Rimaste da Pagare	Totale Impegni (d + e)		
1	2	a	b	c	d	e	f	g	h
1.01.03.060	Combustibili per riscaldamento e spese per la conduzione degli impianti tecnici	8.500,00	8.500,00						8.500,00
1.01.03.061	Utenze e canoni per acqua	6.000,00	6.000,00						6.000,00
1.01.03.062	Spese per energia elettrica	76.000,00	105.550,00	-29.550,00	62.527,38	15.122,38	77.649,91		27.900,09
1.01.03.063	Pubblicazioni, stampe, prodotti mediati, diffusione e promozione	8.368,75	71.438,44	-63.069,69	1.000,00	54.287,00	55.287,00		16.151,44
1.01.03.064	Spese per traduzioni e interpretariato		22.527,19	-22.527,19	1.437,43		1.437,43		21.089,76
	<b>Totale 1.01.03. - USCITE PER L'ACQUISTO DI BENI OI CONSUMO E DI SERVIZI</b>	<b>2.389.614,01</b>	<b>3.153.224,54</b>	<b>-763.610,53</b>	<b>1.764.400,63</b>	<b>571.503,29</b>	<b>2.335.903,92</b>		<b>817.320,62</b>
	<b>Totale 1.01. - FUNZIONAMENTO</b>	<b>13.231.913,51</b>	<b>14.498.876,60</b>	<b>-1.266.963,09</b>	<b>10.420.528,38</b>	<b>732.677,55</b>	<b>11.153.205,93</b>	<b>0,00</b>	<b>3.345.670,67</b>
	<b>1.02. - INTERVENTI DIVERSI</b>								
	<b>USCITE PER PRESTAZIONI ISTITUZIONALI</b>								
1.02.01.02.01.003	Spese per studi, indagini e rilevazioni	796,09	2.191.174,27	-2.190.378,18	26.181,20	446,72	26.627,92		2.164.546,35
	<b>Totale 1.02.01. - USCITE PER PRESTAZIONI ISTITUZIONALI</b>	<b>796,09</b>	<b>2.191.174,27</b>	<b>-2.190.378,18</b>	<b>26.181,20</b>	<b>446,72</b>	<b>26.627,92</b>		<b>2.164.546,35</b>
	<b>ONERI FINANZIARI</b>								
1.02.03.001	Interessi passivi bancari	50.000,00	428.000,00	-378.000,00					428.000,00
1.02.03.002	Spese bancarie e POS	5.000,00	5.000,00						5.000,00
	<b>Totale 1.02.03. - ONERI FINANZIARI</b>	<b>55.000,00</b>	<b>433.000,00</b>	<b>-378.000,00</b>					<b>433.000,00</b>
	<b>ONERI TRIBUTARI</b>								
1.02.04.001	Imposte e tasse	92.000,00	92.000,00		91.115,00	885,00	92.000,00		
	<b>Totale 1.02.04. - ONERI TRIBUTARI</b>	<b>92.000,00</b>	<b>92.000,00</b>		<b>91.115,00</b>	<b>885,00</b>	<b>92.000,00</b>		<b>0,00</b>



SPESA

Capitolo Gestione della Competenza 2014

Codice	Denominazione	Previsioni			Somme Impegnate			Impegni di Stanziamento	differenza (b - f - g)
		Iniziali	Definitive	Differenza (a - b)	Pagate	Rimaste da Pagare	Totale Impegni (d + e)		
1	2	a	b	c	d	e	f	g	h
1.02.05.	POSTE CORRETTIVE E COMPENSATIVE DI ENTRATE CORRENTI								
1.02.05.001	Restituzione e rimborsi diversi		2.000.000,00	-2.000.000,00	1.377,62	1.512,50	2.890,12		1.997.109,88
1.02.05.004	Riduzione ex Legge 122/2010 art. 6	260.221,64	260.221,64		259.769,80		259.769,80		451,84
1.02.05.005	Riduzione ex Legge 228/2012 art. 1	209.161,19	209.161,19		209.161,19		209.161,19		
	<b>Totale 1.02.05. - POSTE CORRETTIVE E COMPENSATIVE DI ENTRATE CORRENTI</b>	<b>469.382,83</b>	<b>2.469.382,83</b>	<b>-2.000.000,00</b>	<b>470.308,61</b>	<b>1.512,50</b>	<b>471.821,11</b>		<b>1.997.561,72</b>
1.02.06.	USCITE NON CLASSIFICABILI IN ALTRE VOCI								
1.02.06.001	Uscite per liti, arbitraggi, risarcimenti ed accessori	50.000,00	850.000,00	-800.000,00	41.126,52		41.126,52		808.873,48
1.02.06.002	Fondo speciale rinnovi contrattuali in corso personale tempo indet. (art. 18 DPR 97/2003)	194.919,91	194.919,91						194.919,91
1.02.06.005	Fondo di riserva	297.713,58	297.713,58						297.713,58
	<b>Totale 1.02.06. - USCITE NON CLASSIFICABILI IN ALTRE VOCI</b>	<b>542.633,49</b>	<b>1.342.633,49</b>	<b>-800.000,00</b>	<b>41.126,52</b>		<b>41.126,52</b>		<b>1.301.506,97</b>
	<b>Totale 1.02. - INTERVENI DIVERSI</b>	<b>1.159.812,41</b>	<b>6.528.190,59</b>	<b>-5.368.378,18</b>	<b>628.731,33</b>	<b>2.844,22</b>	<b>631.575,55</b>	<b>0,00</b>	<b>5.896.615,04</b>
	<b>1.03. - TRATTAMENTI DI QUIESCENZA INTEGRATIVI E SOSTITUTIVI</b>								
1.03.01.	ACCANTONAMENTO AL TRATTAMENTO DI FINE RAPPORTO								
1.03.01.001	Fondo TFS dipendenti a tempo indeterminato	494.141,99	529.405,77	-35.263,78	518.522,72		518.522,72		10.883,05
	<b>Totale 1.03.01. - ACCANTONAMENTO AL TRATTAMENTO DI FINE RAPPORTO</b>	<b>494.141,99</b>	<b>529.405,77</b>	<b>-35.263,78</b>	<b>518.522,72</b>		<b>518.522,72</b>		<b>10.883,05</b>





**SPESA**

**Capitolo Gestione della Competenza 2014**

Codice	Denominazione	Previsioni			Somme Impegnate			Impegni di Stanziamento	differenza (b - f - g)
		Iniziali	Definitive	Differenza (a - b)	Pagate	Rimaste da Pagare	Totale Impegni (d + e)		
1	2	a	b	c	d	e	f	g	h
	<b>Totale 1.03 - TRATTAMENTI DI QUIESCENZA INTEGRATIVE SOSTITUTIVI</b>	494.141,99	529.405,77	-35.263,78	518.522,72	0,00	518.522,72	0,00	10.883,05
	<b>Totale generale 1. - TITOLO I - USCITE CORRENTI</b>	14.885.867,91	21.556.472,96	-6.670.605,05	11.567.782,43	735.521,77	12.303.304,20	0,00	9.253.168,76
	<b>2. - TITOLO II USCITE IN CONTO CAPITALE</b>								
	<b>2.01 - INVESTIMENTI</b>								
2.01.01.	<b>ACQUISIZIONE DI BENI OI USO DUREVOLE EO OPERE IMMOBILIARI</b>								
2.01.01.001	Manutenz. straordinaria immobili soggette ai contenim. L.244/2007 art.2 c.618-623	103.355,11	103.355,11		1.163,88	17.689,60	18.853,48		84.501,63
	<b>Totale 2.01.01. - ACQUISIZIONE OI BENI OI USO DUREVOLE ED OPERE IMMOBILIARI</b>	103.355,11	103.355,11		1.163,88	17.689,60	18.853,48		84.501,63
2.01.02.	<b>ACQUISIZIONE DI IMMOBILIZZAZIONI TECNICHE</b>								
2.01.02.001	Acquisti di impianti, attrezzature e macchinari	50.000,00	368.720,00	-318.720,00	524,54	262.710,05	263.234,59		105.485,41
2.01.02.004	Macchine d'ufficio	50.000,00	181.280,00	-131.280,00	14.855,94	2.293,60	17.149,54		164.130,46
2.01.02.006	Acquisti mobili e arredi soggetto a contenimento della spesa c.141 art. 1 Legge 228 del 24/12/2012	52.290,30	52.290,30		14.932,74		14.932,74		37.357,56
	<b>Totale 2.01.02. - ACQUISIZIONE OI IMMOBILIZZAZIONI TECNICHE</b>	152.290,30	602.290,30	-450.000,00	15.380,48	279.936,39	295.316,87		306.973,43
2.01.05.	<b>INDENNITA' DI ANZIANITA' E SIMILARI AL PERSONALE CESSATO DAL SERVIZIO</b>								

SPESA

Capitolo	Gestione dei Residui 2014										Gestione di Cassa			Totale Residui Passivi al Termine Esercizio (e + o + t)
	di stanziamento e ripartiti					Propri e derivati					Previsioni	Pagamenti	Differenza (u - v)	
	Iniziali	Variazioni	Definitivi (i + l)	Utilizzati (derivazioni)	Finali (m - n)	Iniziali	Variazioni	Finali	Pagati	Finali (r - s)				
1	0,00	0,00	0,00	0,00	0,00	22.683,77	0,00	22.683,77	20.943,82	1.739,95	552.089,54	539.466,54	12.623,00	1.739,95
	0,00	0,00	0,00	0,00	0,00	14.757.259,66	-235.253,27	14.522.006,39	1.493.096,71	13.028.909,68	17.140.960,30	13.060.879,14	4.080.081,16	13.764.431,45
<b>2.01.01.</b>														
2.01.01.001											66.147,27	1.163,88	64.983,39	17.689,60
<b>2.01.02.</b>														
2.01.02.001						5.055,97		5.055,97	4.792,19	263,78	358.524,12	5.316,73	353.207,39	262.973,83
2.01.02.004						419.162,95	-330.000,00	89.162,95	85.569,30	3.593,65	220.897,84	100.425,24	120.472,60	5.887,25
2.01.02.006						951,60		951,60	951,60		33.465,79	951,60	32.514,19	14.932,74
<b>2.01.05.</b>														
						425.170,52	-330.000,00	95.170,52	91.313,09	3.857,43	612.887,75	106.693,57	506.194,18	283.793,82

SPESA

Gestione della Competenza 2014

Codice	Capitolo	Denominazione	Previsioni			Somme Impegnate			Impegni di Stanziamento	differenza (b - f - g)
			Iniziali	Definitive	Differenza (a - b)	Pagate	Rimaste da Pagare	Totale Impegni (d + e)		
1	2		a	b	c	d	e	f	g	h
2.01.05.001		Indennità di anzianità al personale a tempo indeterminato cessato dal servizio	190.429,20	436.905,70	-246.476,50	174.328,51	257.373,05	431.701,56		5.204,14
		Totale 2.01.05. - INDENNITA' DI ANZIANITA' E SIMILARI AL PERSONALE CESSATO DAL SERVIZIO	190.429,20	436.905,70	-246.476,50	174.328,51	257.373,05	431.701,56		5.204,14
		<b>Totale 2.01. - INVESTIMENTI</b>	<b>446.074,61</b>	<b>1.142.551,11</b>	<b>-696.476,50</b>	<b>190.872,87</b>	<b>554.999,04</b>	<b>745.871,91</b>	<b>0,00</b>	<b>396.679,20</b>
		<b>Totale generale 2. - TITOLO II USCITE IN CONTO CAPITALE</b>	<b>446.074,61</b>	<b>1.142.551,11</b>	<b>-696.476,50</b>	<b>190.872,87</b>	<b>554.999,04</b>	<b>745.871,91</b>	<b>0,00</b>	<b>396.679,20</b>
		<b>Totale 01. - PRESIDENZA, STRUTTURA DI SUPPORTO, AMMINISTRAZIONE E GESTIONE</b>	<b>15.331.942,52</b>	<b>22.699.024,07</b>	<b>-7.367.081,55</b>	<b>11.758.655,30</b>	<b>1.290.520,81</b>	<b>13.049.176,11</b>	<b>0,00</b>	<b>9.649.847,96</b>
		<b>02. - DIPARTIMENTO MERCATO DEL LAVORO E POLITICHE SOCIALI</b>								
		<b>1. - TITOLO I - USCITE CORRENTI</b>								
		<b>1.01. - FUNZIONAMENTO</b>								
		<b>ONERI PER IL PERSONALE IN ATTIVITA' DI SERVIZIO</b>								
1.01.02.001		Stipendi ed altri assegni fissi al personale a tempo indeterminato	2.682.053,18	2.694.630,36	-12.777,18	2.568.158,45		2.568.158,45		126.671,91
1.01.02.011		Imposte e contributi previd.li, assist.li ed assicurativi a carico Ente personale tempo indet.	1.113.428,47	1.122.342,28	-8.913,81	1.061.065,46	598,70	1.061.664,16		60.678,12
1.01.02.013		Corsi di formazione per il personale RUOLO soggette al cont. DL 78/2010 art.6 c.13	4.593,64	4.653,29	-59,65		200,00	200,00		4.453,29
1.01.02.018		Prestazioni sostitutive del servizio mensa personale a tempo indeterminato	129.360,00	132.580,00	-3.220,00	56.462,49	10.689,89	67.152,38		65.427,62



SPESA

Capitolo Gestione della Competenza 2014

Codice	Denominazione	Previsioni			Somme impegnate			Impegni di Stanziamento	differenza (b - f - g)
		Iniziali	Definitive	Differenza (a - b)	Pagate	Rimaste da Pagare	Totale Impegni (d + e)		
1	2	a	b	c	d	e	f	g	h
1.01.02.020	Benefici di natura assistenziale e sociale al personale a tempo indeterminato	17.710,00	17.940,00	-230,00		17.786,73	17.786,73		153,27
1.01.02.040	Trattamento accessorio personale T.I. Dirig. 1° e II° fascia	268.836,84	262.932,44	5.903,40	256.456,24		256.456,24		6.476,20
1.01.02.041	Trattamento accessorio personale T.I. Ric. e Tecn. 1°/3° liv.	445.874,62	466.006,64	-20.132,02	381.599,22		381.599,22		84.407,42
1.01.02.042	Trattamento accessorio personale T.I. liv. 4°/8° liv.	18.226,95	19.189,56	-962,61	2.079,24		2.079,24		17.110,32
1.01.02.045	Straordinari personale T.I. liv. 4°/8°	22.093,61	22.093,61		5.725,19	550,70	6.275,89		15.817,72
1.01.02.052	Indennità e rimborso spese di trasporto per missioni nazionali sogg. al contenim. L. 122/2010 art.6c	22.093,61	22.093,61		1.962,22		1.962,22		20.131,39
1.01.02.053	Indennità e rimb. spese trasp missioni estere sogg. al contenim. L. 122/2010 art.6c.12								
	<b>Totale 1.01.02. - ONERI PER IL PERSONALE IN ATTIVITA' DI SERVIZIO</b>	<b>4.724.269,92</b>	<b>4.764.661,79</b>	<b>-40.391,87</b>	<b>4.333.508,51</b>	<b>29.826,02</b>	<b>4.363.334,53</b>		<b>401.327,26</b>
<b>1.01.03.</b>	<b>USCITE PER L'ACQUISTO DI BENI DI CONSUMO E DI SERVIZI</b>								
1.01.03.001	Spese d'ufficio	16.000,00	25.000,00	-9.000,00	22.742,18		22.742,18		2.257,82
1.01.03.003	Spese postali e telegrafiche	4.300,00	4.300,00		278,98	27,94	306,92		3.993,08
1.01.03.004	Spese di consumo telefonico	15.900,00	15.900,00		1.629,05	343,75	1.972,80		13.927,20
1.01.03.005	Spese per energia elettrica, acqua, gas e riscaldamento								
1.01.03.010	Accertamenti sanitari resi necessari dall'attività lavorativa e adempimenti sicurezza lavoratori	14.500,00	14.500,00		535,57		535,57		13.964,43
1.01.03.011	Spese per software e servizi informatici	68.750,00	238.976,48	-170.226,48	33.597,87	122.158,34	155.756,21		83.220,27



**SPESA**

**Capitolo Gestione della Competenza 2014**

Codice	Denominazione	Previsioni			Somme Impegnate			Impegni di Stanziamento	differenza (b - f - g)
		Iniziali	Definitive	Differenza (a - b)	Pagate	Rimaste da Pagare	Totale Impegni (d + e)		
1	2	a	b	c	d	e	f	g	h
1.01.03.012	Noleggio di apparecchiature e canoni di leasing	30.000,00	47.399,64	-17.399,64	12.241,35	1.301,85	13.543,20		33.856,44
1.01.03.014	Premi di Assicurazione	14.000,00	14.000,00						14.000,00
1.01.03.016	Manutenzione, esercizio e noleggio di mezzi di trasporto	707,39		707,39					
1.01.03.018	Attività di promozione e di immagine: organizzazione di convegni, mostre, stampa di atti								
1.01.03.019	Partecipazione a corsi, congressi, seminari e convegni		7.401,00	-7.401,00	188,00		188,00		7.213,00
1.01.03.024	Locazione di immobili ed oneri accessori	704.038,81	761.963,81	-57.925,00	692.473,17	59.450,43	751.923,60		10.040,21
1.01.03.026	Manutenzione ordinaria e oneri immobili in locazione, in comodato o in uso	1.020,00	1.020,00			285,01	285,01		734,99
1.01.03.028	Manutenzione mobili e arredi	1.000,00	1.000,00						1.000,00
1.01.03.029	Manutenzione attrezzature tecniche, macchine e strumentazione scientifica	46.000,00	74.000,00	-28.000,00	52.100,42	21.364,70	73.465,12		534,88
1.01.03.031	Vigilanza	59.000,00	59.000,00		38.938,10	13.566,86	52.504,96		6.495,04
1.01.03.032	Pulizia	133.000,00	133.000,00		87.714,14	28.957,29	116.671,43		16.328,57
1.01.03.034	Trasporti, traslochi e facchinaggio	10.000,00	9.550,00	450,00	676,83		676,83		8.873,17
1.01.03.035	Smaltimento rifiuti tossici e nocivi	3.700,00	3.700,00		91,48	30,54	122,02		3.577,98
1.01.03.038	Manutenzione ordinaria impianti	10.000,00	14.100,00	-4.100,00	8.825,29	5.274,71	14.100,00		500,00
1.01.03.041	Costi pubblicità di legge per gare ed appalti	500,00	500,00						
1.01.03.049	Collaborazioni ed esperti								
1.01.03.051	Canoni, abbonamenti telefonici e servizi internet	4.200,00	4.200,00		836,60	1.893,43	2.730,03		1.469,97

## SPESA

Capitolo	Gestione dei Residui 2014										Gestione di Cassa			Totale Residui passivi al Termine Esercizio (e + o + t)
	di stanziamento e ripartiti					Propri e derivati					Previsioni	Pagamenti	Differenza (u - v)	
	Iniziali	Variazioni	Definitivi (i ↔ l)	Utilizzati (derivazioni)	Finali (m - n)	Iniziali	Variazioni	Finali	Pagati	Finali (r - s)				
<b>1</b>	<b>i</b>	<b>l</b>	<b>m</b>	<b>n</b>	<b>o</b>	<b>p</b>	<b>q</b>	<b>r</b>	<b>s</b>	<b>t</b>	<b>u</b>	<b>v</b>	<b>w</b>	<b>x</b>
1.01.03.012						4.608,51	-158,29	4.450,22	4.297,86	152,36	36.782,19	16.539,21	20.242,98	1.454,21
1.01.03.014						4.229,08		4.229,08		4.229,08	9.668,72		9.668,72	4.229,08
1.01.03.016														
1.01.03.018														
1.01.03.019											7.293,00	188,00	7.105,00	
1.01.03.024						75.490,58		75.490,58	75.490,58		523.425,46	767.963,75	-244.538,29	59.450,43
1.01.03.026											612,00		612,00	285,01
1.01.03.028						1.016,48		1.016,48	1.016,48		904,94	1.016,48	-111,54	
1.01.03.029						9.886,53		9.886,53	9.886,53		58.565,96	61.986,95	-3.420,99	21.364,70
1.01.03.031						22.834,38	-304,79	22.529,59	21.808,28	721,31	42.250,31	60.746,38	-18.496,07	14.288,17
1.01.03.032						44.195,21		44.195,21	43.979,95	215,26	93.058,56	131.694,09	-38.635,53	29.172,55
1.01.03.034						65.115,72		65.115,72	8.224,09	56.891,63	25.264,72	8.900,92	16.363,80	56.891,63
1.01.03.035						2.630,50		2.630,50	2.630,50		3.009,15	2.721,98	287,17	30,54
1.01.03.038						5.604,42		5.604,42	5.604,42		11.781,33	14.429,71	-2.648,38	5.274,71
1.01.03.041											300,00		300,00	
1.01.03.049														
1.01.03.051						383,93		383,93	383,93		2.903,93	1.220,53	1.683,40	1.893,43



SPESA

Gestione della Competenza 2014

Codice	Capitolo	Denominazione	Previsioni			Somme Impegnate			Impegni di Stanziamento	differenza (b - f - g)
			Iniziali	Definitive	Differenza (a - b)	Pagate	Rimaste da Pagare	Totale Impegni (d + e)		
1	2		a	b	c	d	e	f	g	h
1.01.03.058		Manut ordin immobili in proprieta' sogg. al contenim. L.244/2007 art.2 c.618/623		5.000,00						5.000,00
1.01.03.060		Combustibili per riscaldamento e spese per la conduzione degli impianti tecnici	1.500,00	1.500,00						1.500,00
1.01.03.061		Utenze e canoni per acqua								
1.01.03.062		Spese per energia elettrica	28.000,00	60.980,00	-32.980,00	34.386,91	8.697,42	43.084,33		17.895,67
1.01.03.063		Pubblicazioni, stampe, prodotti mediati, diffusione e promozione		36.067,50	-36.067,50					36.067,50
1.01.03.064		Spese per traduzioni e interpretariato		11.885,00	-11.885,00					11.885,00
		<b>Totale 1.01.03. - USCITE PER L'ACQUISTO DI BENI DI CONSUMO E DI SERVIZI</b>	<b>1.171.116,20</b>	<b>1.544.943,43</b>	<b>-373.827,23</b>	<b>986.720,37</b>	<b>263.887,84</b>	<b>1.250.608,21</b>		<b>294.335,22</b>
		<b>Totale 1.01. - FUNZIONAMENTO</b>	<b>5.895.386,12</b>	<b>6.309.605,22</b>	<b>-414.219,10</b>	<b>5.320.228,88</b>	<b>293.713,86</b>	<b>5.613.942,74</b>	<b>0,00</b>	<b>695.662,48</b>
		<b>1.02. - INTERVENTI DIVERSI</b>								
1.02.01.		<b>USCITE PER PRESTAZIONI ISTITUZIONALI</b>								
1.02.01.003		Spese per studi, indagini e rilevazioni								
		<b>Totale 1.02.01. - USCITE PER PRESTAZIONI ISTITUZIONALI ONERI TRIBUTARI</b>	<b>30.000,00</b>	<b>31.391,82</b>	<b>-1.391,82</b>	<b>31.361,82</b>	<b>30,00</b>	<b>31.391,82</b>		<b>0,00</b>
1.02.04.001		Imposte e tasse								
		<b>Totale 1.02.04. - ONERI TRIBUTARI USCITE NON CLASSIFICABILI IN ALTRE VOCI</b>	<b>30.000,00</b>	<b>31.391,82</b>	<b>-1.391,82</b>	<b>31.361,82</b>	<b>30,00</b>	<b>31.391,82</b>		<b>0,00</b>



**SPESA**

**Gestione della Competenza 2014**

Codice	Capitolo	Denominazione	Previsioni			Somme Impegnate			Impegni di Stanziamento	differenza (b - f - g)
			Iniziali	Definitive	Differenza (a - b)	Pagate	Rimaste da Pagate	Totale Impegni (d + e)		
1	2		a	b	c	d	e	f	g	h
1.02.06.002		Fondo speciale rinnovi contrattuali in corso personale tempo indet. (art. 18 DPR 97/2003)	78.927,28	78.927,28						78.927,28
		<b>Totale 1.02.06. - USCITE NON CLASSIFICABILI IN ALTRE VOCI</b>	<b>78.927,28</b>	<b>78.927,28</b>						<b>78.927,28</b>
		<b>Totale 1.02. - INTERVENTI DIVERSI</b>	<b>108.927,28</b>	<b>110.319,10</b>	<b>-1.391,82</b>	<b>31.361,82</b>	<b>30,00</b>	<b>31.391,82</b>	<b>0,00</b>	<b>78.927,28</b>
		<b>1.03. - TRATTAMENTI DI QUIESCENZA INTEGRATIVE SOSTITUTIVI</b>								
1.03.01.		<b>ACCANTONAMENTO AL TRATTAMENTO DI FINE RAPPORTO</b>								
1.03.01.001		Fondo TFS dipendenti a tempo indeterminato	233.732,81	232.687,07	1.045,74	217.410,68		217.410,68		15.276,39
		<b>Totale 1.03.01. - ACCANTONAMENTO AL TRATTAMENTO DI FINE RAPPORTO</b>	<b>233.732,81</b>	<b>232.687,07</b>	<b>1.045,74</b>	<b>217.410,68</b>		<b>217.410,68</b>		<b>15.276,39</b>
		<b>Totale 1.03. - TRATTAMENTI DI QUIESCENZA INTEGRATIVE SOSTITUTIVI</b>	<b>233.732,81</b>	<b>232.687,07</b>	<b>1.045,74</b>	<b>217.410,68</b>	<b>0,00</b>	<b>217.410,68</b>	<b>0,00</b>	<b>15.276,39</b>
		<b>Totale generale 1. - TITOLO I - USCITE CORRENTI</b>	<b>6.238.046,21</b>	<b>6.652.611,39</b>	<b>-414.565,18</b>	<b>5.569.001,38</b>	<b>293.743,86</b>	<b>5.862.745,24</b>	<b>0,00</b>	<b>789.866,15</b>
		<b>Totale 02. - DIPARTIMENTO MERCATO DEL LAVORO E POLITICHE SOCIALI</b>	<b>6.238.046,21</b>	<b>6.652.611,39</b>	<b>-414.565,18</b>	<b>5.569.001,38</b>	<b>293.743,86</b>	<b>5.862.745,24</b>	<b>0,00</b>	<b>789.866,15</b>
		<b>03. - DIPARTIMENTO SISTEMI FORMATIVI</b>								
		<b>1. - TITOLO I - USCITE CORRENTI</b>								
		<b>1.01. - FUNZIONAMENTO</b>								
1.01.02.		ONERI PER IL PERSONALE IN ATTIVITA' DI SERVIZIO								



SPESA

Gestione della Competenza 2014

Codice	Capitolo	Denominazione	Previsioni			Somme Impegnate			Impegni di Stanziamento	differenza (b - f - g)
			iniziali	Definitive	Differenza (a - b)	Pagate	Rimaste da Pagare	Totale Impegni (d + e)		
			a	b	c	d	e	f		
1	2									
1.01.02.001		Stipendi ed altri assegni fissi al personale a tempo indeterminato	2.892.240,41	2.790.930,72	101.309,69	2.576.770,41		2.576.770,41		214.160,31
1.01.02.011		Imposte e contributi previd. assist.li ed assicurativi a carico Ente personale tempo indet.	1.265.675,60	1.221.925,81	43.749,79	1.113.313,23	479,73	1.113.792,96		108.132,85
1.01.02.013		Corsi di formazione per il personale RUOLO soggette al cont. DL 78/2010 art.6 c.13	5.488,54	5.428,89	59,65					5.428,89
1.01.02.018		Prestazioni sostitutive del servizio mensa personale a tempo indeterminato	154.560,00	151.200,00	3.360,00	63.123,05	19.849,43	82.972,48		68.227,52
1.01.02.020		Benefici di natura assistenziale e sociale al personale a tempo indeterminato	21.160,00	20.930,00	230,00		19.767,25	19.767,25		1.162,75
1.01.02.040		Trattamento accessorio personale T.I. Dirig. 1° e II° fascia	234.687,64	230.550,16	4.137,48	215.228,76		215.228,76		15.321,40
1.01.02.041		Trattamento accessorio personale T.I. Ric. e Tecn. 1°/3° liv.	712.634,65	685.229,93	27.404,72	561.480,96		561.480,96		123.748,97
1.01.02.042		Trattamento accessorio personale T.I. liv. 4°/8° liv.	29.156,05	28.240,16	915,89	1.470,85		1.470,85		26.769,31
1.01.02.045		Straordinari personale T.I. liv. 4°/8°								
1.01.02.050		Indennità e rimborso spese trasporto per missioni all'interno								
1.01.02.051		Indennità e rimborso spese trasporto per missioni all'estero								
1.01.02.052		Indennità e rimborso spese di trasporto per missioni nazionali sogg. ai contenim. L. 122/2010 art.6c	26.397,56	26.397,56		2.346,19		2.346,19		24.051,37
1.01.02.053		Indennità e rimb. spese trasp.missioni estere sogg. ai contenim. L. 122/2010 art.6c.12	26.397,56	26.397,56		5.260,16		5.260,16		21.137,40

**SPESA**

Capitolo	Gestione dei Residui 2014										Gestione di Cassa			Totale Residui Passivi al Termine Esercizio (e + o + t)
	di stanziamento e ripartiti					Propri e derivati					Previsioni	Pagamenti	Differenza (u - v)	
	Iniziali	Variazioni	Definitivi (i + l)	Utilizzati (derivazioni)	Finali (m - n)	Iniziali	Variazioni	Finali	Pagati	Finali (r - s)				
1	i	l	m	n	o	p	q	r	s	t	u	v	w	x
1.01.02.001								9.494,69	1.294,69	8.200,00	2.502.438,14	2.576.770,41	-74.332,27	8.679,73
1.01.02.011						9.494,69		2.713,65	2.713,65		1.098.647,06	1.114.607,92	-15.960,86	
1.01.02.013						2.713,65		20.591,72	20.591,72		5.700,10	2.713,65	2.986,45	
1.01.02.018						20.591,72		20.463,59	20.463,59		142.047,52	83.714,77	58.332,75	19.849,43
1.01.02.020						20.463,59		25.000,00			24.976,08	20.463,59	4.512,49	19.767,25
1.01.02.040						25.000,00		6.706,31			7.500,00		7.500,00	25.000,00
1.01.02.041						6.706,31		137.695,52			208.943,89	215.228,76	-6.284,87	6.706,31
1.01.02.042						137.695,52		26.472,70			655.978,23	561.480,96	94.497,27	137.695,52
1.01.02.045						26.472,70					33.303,14	1.470,85	31.832,29	26.472,70
1.01.02.050														
1.01.02.051														
1.01.02.052						126,45		126,45	126,45		9.756,02	2.472,64	7.283,38	
1.01.02.053						1.026,28		1.026,28	1.026,28		14.225,06	6.286,44	7.938,62	

**I.S.F.O.L.  
BILANCIO CONSUNTIVO FINANZIARIO GESTIONALE A COMPETENZA ESERCIZIO 2014  
ISTITUZIONALE**

**SPESA**

**Gestione della Competenza 2014**

Codice	Denominazione	Previsioni			Somme Impegnate			Impegni di Stanziamento	differenza (b - f - g)
		Initiali	Definitive	Differenza (a - b)	Pagate	Rimaste da Pagare	Totale Impegni (d + e)		
		a	b	c	d	e	f		
1	2								
	Totale 1.01.02. - ONERI PER IL PERSONALE IN ATTIVITA' DI SERVIZIO	5.368.398,01	5.187.230,79	181.167,22	4.538.993,61	40.096,41	4.579.090,02	608.140,77	
1.01.03.	USCITE PER L'ACQUISTO DI BENI DI CONSUMO E DI SERVIZI								
1.01.03.001	Spese d'ufficio	20.000,00	30.000,00	-10.000,00	25.485,86		25.485,86	4.514,14	
1.01.03.003	Spese postali e telegrafiche	5.300,00	5.300,00		305,24	30,00	335,24	4.964,76	
1.01.03.004	Spese di consumo telefonico	19.300,00	19.300,00		1.878,01	389,85	2.267,86	17.032,14	
1.01.03.005	Spese per energia elettrica, acqua, gas e riscaldamento								
1.01.03.010	Accertamenti sanitari resi necessari dall'attivita lavorativa e adempimenti sicurezza lavoratori	17.000,00	17.000,00			604,78	604,78	16.395,22	
1.01.03.011	Spese per software e servizi informatici	68.750,00	265.545,27	-196.795,27	37.264,33	135.143,39	172.407,72	93.137,55	
1.01.03.012	Noleggio di apparecchiature e canoni di leasing	35.000,00	55.115,36	-20.115,36	14.181,28	1.500,03	15.681,31	39.434,05	
1.01.03.014	Premi di Assicurazione	17.000,00	17.000,00					17.000,00	
1.01.03.016	Manutenzione, esercizio e noleggio di mezzi di trasporto	860,33		860,33					
1.01.03.018	Attivita di promozione e di immagine: organizzazione di convegni, mostre, stampa di atti	13.822,50	370.072,50	-356.250,00	109.652,66	30,00	109.682,66	260.389,84	
1.01.03.019	Partecipazione a corsi, congressi, seminari e convegni		8.244,00	-8.244,00	300,00		300,00	7.944,00	
1.01.03.024	Locazione di immobili ed oneri accessori	894.416,37	858.416,25	-23.999,88	763.798,73	64.425,01	828.223,74	30.192,51	
1.01.03.026	Manutenzione ordinaria e oneri immobili in locazione, in comodato o in uso	1.250,00	1.250,00			329,49	329,49	920,51	
1.01.03.028	Manutenzione mobili e arredi	1.300,00	1.300,00					1.300,00	

SPESA

Capitolo	Gestione dei Residui 2014										Gestione di Cassa			Totale Residui Passivi al Termine Esercizio (e + o + t)
	di stanziamento e ripartiti					Propri e derivati					Previsioni	Pagamenti	Differenza (u - v)	
	Iniziali	Variazioni	Definitivi (i +- l)	Utilizzati (derivazioni)	Finali (m - n)	Iniziali	Variazioni	Finali	Pagati	Finali (r - s)				
1	i	l	m	n	o	p	q	r	s	t	u	v	w	x
1.01.03.						250.290,91		250.290,91	46.216,38	204.074,53	4.703.515,24	4.585.209,99	118.305,25	244.170,94
1.01.03.001						5.957,60		5.957,60	5.957,60	5.957,60	23.787,28	31.443,46	-7.656,18	
1.01.03.003						343,86		343,86	343,86	343,86	3.180,00	305,24	2.874,76	30,00
1.01.03.004						7.036,02		7.036,02			11.683,16	2.221,87	9.461,29	389,85
1.01.03.005						33.879,69		33.879,69			2.110,81		2.110,81	7.036,02
1.01.03.010						457.118,58		426.021,40	34.717,25	391.304,15	375.180,84	71.981,58	303.199,26	526.447,54
1.01.03.012						5.424,72		5.126,51	4.948,01	178,50	42.742,78	19.129,29	23.613,49	1.678,53
1.01.03.014						6.627,77		6.627,77			12.188,33		12.188,33	6.627,77
1.01.03.016						1.025,63		1.025,63	1.025,63		361.061,88	110.678,29	250.383,59	30,00
1.01.03.018												300,00	7.944,00	
1.01.03.019						94.142,11		94.142,11	94.080,61	61,50	575.292,38	857.879,34	-282.586,96	64.486,51
1.01.03.024						1.236,26		1.236,26	1.236,26		750,00		750,00	329,49
1.01.03.026											1.150,88	1.236,26	-85,38	
1.01.03.028														



SPESA

Gestione della Competenza 2014

Codice	Denominazione	Capitolo						Impegni di Stanziamento	differenza (b - f - g)
		Previsioni		Somme Impegnate					
		Iniziali	Definitive	Differenza (a - b)	Pagate	Rimaste da Pagare	Totale Impegni (d + e)		
1	2	a	b	c	d	e	f	g	h
1.01.03.029	Manutenzione attrezzature tecniche, macchine e strumentazione scientifica	54.000,00	84.000,00	-30.000,00	59.506,97	23.957,52	83.464,49	535,51	
1.01.03.031	Vigilanza	67.000,00	67.000,00		44.571,01	15.612,09	60.183,10	6.816,90	
1.01.03.032	Pulizia	157.000,00	157.000,00		103.564,40	30.209,94	133.774,34	23.225,66	
1.01.03.034	Trasporti, traslochi e facchinaggio	12.000,00	11.460,00	540,00	782,47		782,47	10.677,53	
1.01.03.035	Smaltimento rifiuti tossici e nocivi	4.000,00	4.000,00		104,66	35,11	139,77	3.860,23	
1.01.03.038	Manutenzione ordinaria impianti	12.000,00	16.120,00	-4.120,00	10.106,69	6.013,28	16.119,97	0,03	
1.01.03.041	Costi pubblicità di legge per gare ed appalti	500,00	500,00					500,00	
1.01.03.049	Collaborazioni ed esperti		3.000,00	-3.000,00				3.000,00	
1.01.03.051	Canoni, abbonamenti telefonici e servizi internet	5.200,00	5.200,00		963,98	2.164,95	3.128,93	2.071,07	
1.01.03.058	Manut. ordin. immobili in proprietà sogg. al contenim. L.244/2007 art.2 c.618/623								
1.01.03.060	Combustibili per riscaldamento e spese per la conduzione degli impianti tecnici	5.000,00	5.000,00					5.000,00	
1.01.03.061	Utenze e canoni per acqua	2.700,00	2.700,00					2.700,00	
1.01.03.062	Spese per energia elettrica	34.000,00	69.690,00	-35.690,00	40.650,90	10.031,10	50.682,00	19.008,00	
1.01.03.063	Pubblicazioni, stampe, prodotti mediati, diffusione e promozione	7.311,20	63.003,82	-55.692,62	638,12		638,12	62.365,70	
1.01.03.054	Spese per traduzioni e interpretariato	5.909,70	19.649,70	-13.740,00				19.649,70	
	<b>Totale 1.01.03. - USCITE PER L'ACQUISTO DI BENI DI CONSUMO E DI SERVIZI</b>	<b>1.400.620,10</b>	<b>2.156.866,90</b>	<b>-756.246,80</b>	<b>1.213.755,31</b>	<b>290.476,54</b>	<b>1.504.231,85</b>	<b>652.635,05</b>	



SPESA

Gestione della Competenza 2014

Codice	Denominazione	Previsioni			Somme Impegnate			Impegni di Stanziamento	differenza (b - f - g)
		Iniziali	Definitive	Differenza (a - b)	Pagate	Rimaste da Pagare	Totale Impegni (d + e)		
1	2	6.769.018,11	7.344.097,69	-575.079,58	5.752.748,92	330.572,95	6.083.321,87	0,00	1.260.775,82
<b>Totale 1.01. - FUNZIONAMENTO</b>									
<b>1.02. - INTERVENTI DIVERSI</b>									
1.02.01.	USCITE PER PRESTAZIONI ISTITUZIONALI	3.677,20	17.677,20	-14.000,00	14.154,69		14.154,69		3.522,51
1.02.01.003	Spese per studi, indagini e rilevazioni								
	Totale 1.02.01. - USCITE PER PRESTAZIONI ISTITUZIONALI	3.677,20	17.677,20	-14.000,00	14.154,69		14.154,69		3.522,51
1.02.04.	ONERI TRIBUTARI								
1.02.04.001	Imposte e tasse	40.000,00	40.000,00		39.952,06		40.000,00		0,00
	Totale 1.02.04. - ONERI TRIBUTARI	40.000,00	40.000,00		39.952,06		40.000,00		0,00
1.02.05.	POSTE CORRETTIVE E COMPENSATIVE DI ENTRATE CORRENTI								
1.02.05.001	Restituzione e rimborsi diversi								
	Totale 1.02.05. - POSTE CORRETTIVE E COMPENSATIVE DI ENTRATE CORRENTI								
1.02.06.	USCITE NON CLASSIFICABILI IN ALTRE VOCI								
1.02.06.002	Fondo speciale rinnovi contrattuali in corso personale tempo indet. (art. 18 DPR 97/2003)	93.114,87	93.114,87						93.114,87
	Totale 1.02.06. - USCITE NON CLASSIFICABILI IN ALTRE VOCI	93.114,87	93.114,87						93.114,87
<b>Totale 1.02. - INTERVENTI DIVERSI</b>		<b>136.792,07</b>	<b>150.792,07</b>	<b>-14.000,00</b>	<b>54.106,75</b>		<b>54.154,69</b>	<b>0,00</b>	<b>96.637,38</b>

**ISFOL I.S.F.O.L.**  
**BILANCIO CONSUNTIVO FINANZIARIO GESTIONALE A RESIDUO ESERCIZIO 2014**  
**ISTITUZIONALE**

**SPESA**

Capitolo	Gestione dei Residui 2014										Gestione di Cassa				Totale Residui Passivi al Termine Esercizio (e + o + t) X
	di stanziamento e ripartiti					Propri e derivati					Previsioni U	Pagamenti V	Differenza (u - v) W		
	Iniziali I	Variazioni I	Definitivi (i + l) m	Utilizzati (derivazioni) n	Finali (m - n) o	Iniziali P	Variazioni q	Finali r	Pagati s	Finali (r - s) t					
1	0,00	0,00	0,00	0,00	0,00	982.478,89	-31.607,53	950.871,36	305.855,67	645.015,69	6.543.639,29	6.058.604,59	485.034,70	975.588,64	
<b>1.02.01.</b>															
1.02.01.003						40.000,00		40.000,00		40.000,00	55.838,60	14.154,69	41.683,91	40.000,00	
<b>1.02.04.</b>															
1.02.04.001						40.000,00		40.000,00		40.000,00	55.838,60	14.154,69	41.683,91	40.000,00	
<b>1.02.05.</b>															
1.02.05.001						101,13		101,13		101,13	40.101,13	40.053,19	47,94	47,94	
<b>1.02.06.</b>															
1.02.06.002						773,58		773,58		773,58	773,58	773,58	773,58	773,58	
						773,58		773,58		773,58	773,58	773,58	773,58	773,58	
	0,00	0,00	0,00	0,00	0,00	40.874,71	0,00	40.874,71	101,13	40.773,58	96.713,31	54.207,88	42.505,43	40.821,52	

SPESA

Gestione della Competenza 2014

Codice	Capitolo	Denominazione	Previsioni			Somme Impegnate			Impegni di Stanziamento	differenza (b - f - g)
			Iniziali	Definitive	Differenza (a - b)	Pagate	Rimaste da Pagare	Totale Impegni (d + e)		
1	2		a	b	c	d	e	f	g	h
		<u>1.03. - TRATTAMENTI DI QUIESCENZA INTEGRATIVE E SOSTITUTIVI</u>								
1.03.01.		ACCANTONAMENTO AL TRATTAMENTO DI FINE RAPPORTO								
1.03.01.001		Fondo TFS dipendenti a tempo indeterminato	262.724,17	249.750,47	12.973,70	234.653,82		234.653,82		15.096,65
		Totale 1.03.01. - ACCANTONAMENTO AL TRATTAMENTO DI FINE RAPPORTO	262.724,17	249.750,47	12.973,70	234.653,82		234.653,82		15.096,65
		<u>Totale 1.03. - TRATTAMENTI DI QUIESCENZA INTEGRATIVE E SOSTITUTIVI</u>	262.724,17	249.750,47	12.973,70	234.653,82	0,00	234.653,82	0,00	15.096,65
		<u>Totale generale 1. - TITOLO I - USCITE CORRENTI</u>	7.168.534,35	7.744.640,23	-576.105,88	6.041.509,49	330.620,89	6.372.130,38	0,00	1.372.509,85
		<u>Totale 03. - DIPARTIMENTO SISTEMI FORMATIVI</u>	7.168.534,35	7.744.640,23	-576.105,88	6.041.509,49	330.620,89	6.372.130,38	0,00	1.372.509,85
		<u>04. - LIFELONG LEARNING</u>								
		<u>1. - TITOLO I - USCITE CORRENTI</u>								
		<u>1.01. - FUNZIONAMENTO</u>								
1.01.02.		ONERI PER IL PERSONALE IN ATTIVITA' DI SERVIZIO								
1.01.02.001		Stipendi ed altri assegni fissi al personale a tempo indeterminato	588.136,36	571.728,24	16.408,12	562.843,75		562.843,75		8.884,49
1.01.02.011.		Imposte e contributi previd. assist.li ed assicurativi a carico Ente personale tempo indet.	274.200,69	269.767,63	4.433,16	257.626,14	0,19	257.626,33		12.141,20
1.01.02.013		Corsi di formazione per il personale RUOLO soggette ai cont. DL 78/2010 art.6 c.13	1.312,47	1.252,81	59,66					1.252,81



SPESA

Gestione della Competenza 2014

Capitolo

Codice	Denominazione	Previsioni			Somme Impegnate			Impegni di Stanziamento	differenza (b - f - g)
		Iniziali	Definitive	Differenza (a - b)	Pagate	Rimaste da Pagare	Totale Impegni (d + e)		
1	2	a	b	c	d	e	f	g	h
1.01.02.018	Prestazioni sostitutive del servizio mensa personale a tempo indeterminato	36.960,00	36.260,00	700,00	14.410,97	3.301,89	17.712,86		18.547,14
1.01.02.020	Benefici di natura assistenziale e sociale al personale a tempo indeterminato	5.060,00	4.830,00	230,00		4.830,00	4.830,00		
1.01.02.041	Trattamento accessorio personale T.I. Ric e Tecn. 1°/3° liv.	37.912,68	32.566,02	5.346,66	31.915,95		31.915,95		650,07
1.01.02.042	Trattamento accessorio personale T.I. liv. 4°/8° liv.	205.314,19	212.575,81	-7.261,62	182.648,45		182.648,45		29.927,36
1.01.02.045	Straordinari personale T.I. liv. 4°/8°	8.339,10	8.586,06	-246,96	3.655,24		3.655,24		4.930,82
<b>1.01.03.</b>	<b>Totale 1.01.02. - ONERI PER IL PERSONALE IN ATTIVITA' DI SERVIZIO</b>	<b>1.157.235,49</b>	<b>1.137.566,47</b>	<b>19.669,02</b>	<b>1.053.100,50</b>	<b>8.132,08</b>	<b>1.061.232,58</b>		<b>76.333,89</b>
<b>1.01.03.001</b>	<b>USCITE PER L'ACQUISTO DI BENI DI CONSUMO E DI SERVIZI</b>								
1.01.03.001	Spese d'ufficio	5.000,00	9.500,00	-4.500,00	6.458,14		6.458,14		3.041,86
1.01.03.003	Spese postali e telegrafiche	1.360,39	1.360,39		93,23	7,51	100,74		1.259,65
1.01.03.004	Spese di consumo telefonico	5.024,45	5.024,45		488,17		566,95		4.457,50
1.01.03.005	Spese per energia elettrica, acqua, gas e riscaldamento								
1.01.03.010	Accertamenti sanitari resi necessari dall'attività lavorativa e adempimenti sicurezza lavoratori	4.500,00	4.500,00			144,35	144,35		4.355,65
1.01.03.011	Spese per software e servizi informatici.	25.000,00	74.270,43	-49.270,43	9.027,67	33.704,82	42.732,49		31.537,94
1.01.03.012	Notteggio di apparecchiature e canoni di leasing	10.000,00	15.036,16	-5.036,16	3.539,37	370,14	3.909,51		11.126,65
1.01.03.014	Premi di Assicurazione	5.000,00	5.000,00						5.000,00

SPESA

Capitolo	Gestione dei Residui 2014										Gestione di Cassa			Totale Residui Passivi al Termine Esercizio (e + o + t)
	di stanziamento e ripartiti					Propri e derivati					Previsioni	Pagamenti	Differenza (u - v)	
	Iniziali	Variazioni	Definitivi (l → l)	Utilizzati (derivazioni)	Finali (m - n)	Iniziali	Variazioni	Finali	Pagati	Finali (r - s)				
1	i	l	m	n	o	p	q	r	s	t	u	v	w	x
101.02.018						4.890,14		4.890,14	4.890,14		34.171,04	19.301,11	14.869,93	3.301,89
101.02.020						5.079,17		5.079,17	5.079,17		5.870,75	5.079,17	791,58	4.830,00
101.02.041						1.870,64		1.870,64		1.870,64	29.870,61	31.915,95	-2.045,34	1.870,64
101.02.042						73.496,97		73.496,97	73.496,97	73.496,97	214.093,48	182.648,45	31.445,03	73.496,97
101.02.045						3.975,27		3.975,27	3.975,27	3.975,27	8.944,73	3.655,24	5.289,49	3.975,27
<b>1.01.03.</b>						<b>90.504,30</b>		<b>90.504,30</b>	<b>11.161,42</b>	<b>79.342,88</b>	<b>1.053.430,02</b>	<b>1.064.261,92</b>	<b>-10.831,90</b>	<b>87.474,96</b>
101.03.001						1.246,79		1.246,79	1.246,79		7.874,04	7.704,93	169,11	
101.03.003											816,23	93,23	723,00	7,51
101.03.004						85,08		85,08	85,08		3.040,19	553,25	2.486,94	98,78
101.03.005						1.715,19		1.715,19		1.715,19	514,56		514,56	1.715,19
101.03.010						8.623,23		8.623,23		8.623,23	5.286,97		5.286,97	8.767,58
101.03.011						114.899,48		12.279,31	8.937,52	3.341,79	98.623,33	17.965,19	80.658,14	37.046,61
101.03.012						1.675,55		1.550,71	1.550,71		11.538,82	5.090,08	6.448,74	370,14
101.03.014						2.538,47		2.538,47		2.538,47	3.761,54		3.761,54	2.538,47



**SPESA**

**Gestione della Competenza 2014**

Codice	Denominazione	Capitolo									
		Previsioni		Somme Impegnate				Impegni di Stanziamento	differenza (b - f - g)		
		Iniziali	Definitive	Differenza (a - b)	Pagate	Rimaste da Pagare	Totale Impegni (d + e)				
1	2	a	b	c	d	e	f	g	h		
1.01.03.016	Manutenzione, esercizio e noleggio di mezzi di trasporto	224,64		224,64							2.064,00
1.01.03.019	Partecipazione a corsi, congressi, seminari e convegni		2.064,00	-2.064,00							1.523,92
1.01.03.024	Locazione di immobili ed oneri accessori	217.295,91	215.315,91	1.980,00	196.992,55	16.799,44	213.791,99				247,51
1.01.03.026	Manutenzione ordinaria e oneri immobili in locazione, in comodato o in uso	330,00	330,00			82,49	82,49				300,00
1.01.03.028	Manutenzione mobili e arredi	300,00	300,00								129,08
1.01.03.029	Manutenzione attrezzature tecniche, macchine e strumentazione scientifica	18.000,00	21.000,00	-3.000,00	14.755,93	6.114,99	20.870,92				5.435,88
1.01.03.031	Vigilanza	21.000,00	20.500,00	500,00	11.018,37	4.045,75	15.064,12				12.662,81
1.01.03.032	Pulizia	55.000,00	52.750,00	2.250,00	26.728,07	13.359,12	40.087,19				2.673,42
1.01.03.034	Trasporti, traslochi e facchinaggio	3.000,00	2.869,33	130,67	195,91		195,91				1.838,16
1.01.03.035	Smaltimento rifiuti tossici e nocivi	1.900,00	1.900,00		45,98	15,86	61,84				500,00
1.01.03.038	Manutenzione ordinaria impianti	4.000,00	4.030,00	-30,00	2.489,07	1.540,93	4.030,00				625,55
1.01.03.041	Costi pubblicità di legge per gare ed appalti	500,00	500,00								1.000,00
1.01.03.051	Canoni, abbonamenti telefonici e servizi internet	1.400,00	1.400,00		240,22	534,23	774,45				1.200,00
1.01.03.058	Manut. ordim. immobili in proprietà sogg. al contenim. L.244/2007 art.2 c.6/18/623										1.000,00
1.01.03.060	Combustibili per riscaldamento e spese per la conduzione degli impianti tecnici	1.000,00	1.000,00								1.200,00
1.01.03.061	Utenze e canoni per acqua	1.200,00	1.200,00								4.350,49
1.01.03.062	Spese per energia elettrica	12.000,00	16.980,00	-4.980,00	10.072,73	2.556,78	12.629,51				



SPESA

Capitolo Gestione della Competenza 2014

Codice	Denominazione	Previsioni			Somme Impegnate			Impegni di Stanziamento	differenza (b - f - g)
		Iniziali	Definitive	Differenza (a - b)	Pagate	Rimaste da Pagare	Totale Impegni (d + e)		
1	2	a	b	c	d	e	f	g	h
1.01.03.063	1.01.03.063 1.01.03.064 Publicazioni, stampe, prodotti mediatici, diffusione e promozione		12.070,00	-12.070,00	1.708,00		1.708,00		10.362,00
	Spese per traduzioni e interpretariato		3.440,00	-3.440,00					3.440,00
	Totale 1.01.03. - USCITE PER L'ACQUISTO DI BENI DI CONSUMO E DI SERVIZI	393.035,39	472.340,67	-79.305,28	283.833,41	79.375,19	363.208,60		109.132,07
	<b>Totale 1.01. - FUNZIONAMENTO</b>	<b>1.550.270,88</b>	<b>1.609.907,14</b>	<b>-59.636,26</b>	<b>1.336.933,91</b>	<b>87.507,27</b>	<b>1.424.441,18</b>	<b>0,00</b>	<b>185.465,96</b>
	<b>1.02. - INTERVENTI DIVERSI</b>								
1.02.04.	1.02.04.001 ONERI TRIBUTARI								
	Imposte e tasse	7.980,20	8.980,20	-1.000,00	8.980,20		8.980,20		
	Totale 1.02.04. - ONERI TRIBUTARI	7.980,20	8.980,20	-1.000,00	8.980,20		8.980,20		0,00
1.02.06.	1.02.06.002 USCITE NON CLASSIFICABILI IN ALTRE VOCI								
	Fondo speciale rinnovi contrattuali in corso personale tempo indet. (art. 18 DPR 97/2003)	19.953,32	19.953,32						19.953,32
	Totale 1.02.06. - USCITE NON CLASSIFICABILI IN ALTRE VOCI	19.953,32	19.953,32						19.953,32
	<b>Totale 1.02. - INTERVENTI DIVERSI</b>	<b>27.933,52</b>	<b>28.933,52</b>	<b>-1.000,00</b>	<b>8.980,20</b>	<b>0,00</b>	<b>8.980,20</b>	<b>0,00</b>	<b>19.953,32</b>
	<b>1.03. - TRATTAMENTI DI QUIESCENZA INTEGRATIVI E SOSTITUTIVI</b>								
1.03.01.	1.03.01.001 ACCANTONAMENTO AL TRATTAMENTO DI FINE RAPPORTO								
	Fondo TFS dipendenti a tempo indeterminato	56.122,62	53.872,10	2.250,52	53.872,10		53.872,10		

**ISFOL I.S.F.O.L.**  
**BILANCIO CONSUNTIVO FINANZIARIO GESTIONALE A RESIDUO ESERCIZIO 2014**  
**ISTITUZIONALE**

**SPESA**

Capitolo	Gestione dei Residui 2014										Gestione di Cassa			Totale Residui Passivati al Termine Esercizio (e + o + t)
	di stanziamento e ripartiti					Propri e derivati					Previsioni	Pagamenti	Differenza (u - v)	
	Iniziali	Variazioni	Definitivi (i + l)	Utilizzati (derivazioni)	Finali (m - n)	Iniziali	Variazioni	Finali	Pagati	Finali (r - s)				
<b>1</b>	<b>i</b>	<b>l</b>	<b>m</b>	<b>n</b>	<b>o</b>	<b>p</b>	<b>q</b>	<b>r</b>	<b>s</b>	<b>t</b>	<b>u</b>	<b>v</b>	<b>w</b>	<b>x</b>
1.01.03.063											11.195,00	1.708,00	9.487,00	
1.01.03.064						224.327,59	-102.745,01	121.582,58	98.029,60	23.552,98	3.440,00	381.863,01	3.440,00	
	0,00	0,00	0,00	0,00	0,00	314.831,89	-102.745,01	212.086,88	109.191,02	102.895,86	1.442.091,22	1.446.124,93	-4.033,71	102.928,17
1.02.04.											8.980,20	8.980,20		
1.02.04.001											8.980,20	8.980,20	0,00	
1.02.06.														
1.02.06.002														
	0,00	0,00	0,00	0,00	0,00	0,00	0,00	0,00	0,00	0,00	8.980,20	8.980,20	0,00	0,00
1.03.01.														
1.03.01.001											53.872,10	53.872,10		

**SPESA**

**Gestione della Competenza 2014**

Codice	Capitolo	Denominazione	Previsioni			Somme Impegnate			Impegni di Stanziamento	differenza (b - f - g)
			Iniziali	Definitive	Differenza (a - b)	Pagate	Rimaste da Pagare	Totale Impegni (d + e)		
1	2		a	b	c	d	e	f	g	h
		Totale 1.03.01 - ACCANTONAMENTO AL TRATTAMENTO DI FINE RAPPORTO	56.122,62	53.872,10	2.250,52	53.872,10		53.872,10		0,00
		Totale 1.03 - TRATTAMENTI DI QUIESCENZA INTEGRATIVE SOSTITUTIVI	56.122,62	53.872,10	2.250,52	53.872,10	0,00	53.872,10	0,00	0,00
		Totale generale 1. - TITOLO I - USCITE CORRENTI	1.634.327,02	1.692.712,76	-58.385,74	1.399.786,21	87.507,27	1.487.293,48	0,00	205.419,28
		Totale 04. - LIFE LONG LEARNING	1.634.327,02	1.692.712,76	-58.385,74	1.399.786,21	87.507,27	1.487.293,48	0,00	205.419,28

SPESA

Capitolo	Gestione dei Residui 2014										Gestione di Cassa			Totale Residui Passivi al Termine Esercizio (e + o + t)	
	di stanziamento e ripartiti					Propri e derivati					Previsioni	Pagamenti	Differenza (u - v)		
	Iniziali	Variazioni	Definitivi (l + l)	Utilizzati (derivazioni)	Finali (m - n)	Iniziali	Variazioni	Finali	Pagati	Finali (r - s)					u
1	0,00	0,00	0,00	0,00	0,00	0,00	0,00	0,00	0,00	0,00	53.872,10	53.872,10	0,00	0,00	0,00
	0,00	0,00	0,00	0,00	0,00	314.831,89	-102.745,01	212.086,88	109.191,02	102.895,86	1.504.943,52	1.508.977,23	-4.033,71	190.403,13	

SPESA

Gestione della Competenza 2014

Codice	Capitolo	Denominazione	Previsioni			Somme impegnate			Impegni di Stanziamento	differenza (b - f - g)
			Iniziali	Definitive	Differenza (a - b)	Pagate	Rimaste da Pagare	Totale Impegni (d + e)		
1	2		a	b	c	d	e	f	g	h
		Riepilogo dei Titoli								
		Riepilogo dei titoli Centro Resp. Amm.va								
		Titolo I	14.885.867,91	21.556.472,96	-6.670.605,05	11.567.782,43	735.521,77	12.303.304,20	0,00	9.253.168,76
		Titolo II	446.074,61	1.142.551,11	-696.476,50	190.872,87	554.999,04	745.871,91	0,00	396.679,20
		Totale delle uscite Centro Resp. Amm.va PRESIDENZA, STRUTTURA DI SUPPORTO, AMMINISTRAZIONE E GESTIONE	15.331.942,52	22.699.024,07	-7.367.081,55	11.758.655,30	1.290.520,81	13.049.176,11	0,00	9.649.847,96
		Riepilogo dei titoli Centro Resp. Amm.va								
		Titolo I	6.238.046,21	6.652.611,39	-414.565,18	5.569.001,38	293.743,86	5.862.745,24	0,00	789.866,15
		Totale delle uscite Centro Resp. Amm.va DIPARTIMENTO MERCATO DEL LAVORO E POLITICHE SOCIALI	6.238.046,21	6.652.611,39	-414.565,18	5.569.001,38	293.743,86	5.862.745,24	0,00	789.866,15
		Riepilogo dei titoli Centro Resp. Amm.va								
		Titolo I	7.168.534,35	7.744.640,23	-576.105,88	6.041.509,49	330.620,89	6.372.130,38	0,00	1.372.509,85
		Totale delle uscite Centro Resp. Amm.va DIPARTIMENTO SISTEMI FORMATIVI	7.168.534,35	7.744.640,23	-576.105,88	6.041.509,49	330.620,89	6.372.130,38	0,00	1.372.509,85
		Riepilogo dei titoli Centro Resp. Amm.va								
		Titolo I	1.634.327,02	1.692.712,76	-58.385,74	1.399.786,21	87.507,27	1.487.293,48	0,00	205.419,28
		Totale delle uscite Centro Resp. Amm.va LIFE/LEARNING	1.634.327,02	1.692.712,76	-58.385,74	1.399.786,21	87.507,27	1.487.293,48	0,00	205.419,28

SPESA

Capitolo	Gestione dei Residui 2014										Gestione di Cassa			Totale Residui Passivi al Termine Esercizio (e + o + t)
	di stanziamento e ripartiti					Propri e derivati					Previsioni	Pagamenti	Differenza (U - v)	
	Iniziali	Variazioni	Definitivi (i +- l)	Utilizzati (derivazioni)	Finali (m - n)	Iniziali	Variazioni	Finali	Pagati	Finali (r - s)				
1	0,00	0,00	0,00	0,00	0,00	14.757.259,66	-235.253,27	14.522.006,39	1.493.096,71	13.028.909,68	17.140.960,30	13.060.879,14	4.080.081,16	13.764.431,45
	0,00	0,00	0,00	0,00	0,00	834.499,12	-330.000,00	504.499,12	401.788,57	102.710,55	1.218.883,85	592.661,44	626.222,41	657.709,59
	<b>0,00</b>	<b>0,00</b>	<b>0,00</b>	<b>0,00</b>	<b>0,00</b>	<b>15.591.758,78</b>	<b>-565.253,27</b>	<b>15.026.505,51</b>	<b>1.894.885,28</b>	<b>13.131.620,23</b>	<b>18.359.844,15</b>	<b>13.653.540,58</b>	<b>4.706.303,57</b>	<b>14.422.141,04</b>
	0,00	0,00	0,00	0,00	0,00	4.457.916,57	-579.078,01	3.878.838,56	256.338,23	3.622.500,33	6.983.413,50	5.825.339,61	1.158.073,89	3.916.244,19
	<b>0,00</b>	<b>0,00</b>	<b>0,00</b>	<b>0,00</b>	<b>0,00</b>	<b>4.457.916,57</b>	<b>-579.078,01</b>	<b>3.878.838,56</b>	<b>256.338,23</b>	<b>3.622.500,33</b>	<b>6.983.413,50</b>	<b>5.825.339,61</b>	<b>1.158.073,89</b>	<b>3.916.244,19</b>
	0,00	0,00	0,00	0,00	0,00	1.023.353,60	-31.607,53	991.746,07	305.956,80	685.789,27	6.890.103,07	6.347.466,29	542.636,78	1.016.410,16
	<b>0,00</b>	<b>0,00</b>	<b>0,00</b>	<b>0,00</b>	<b>0,00</b>	<b>1.023.353,60</b>	<b>-31.607,53</b>	<b>991.746,07</b>	<b>305.956,80</b>	<b>685.789,27</b>	<b>6.890.103,07</b>	<b>6.347.466,29</b>	<b>542.636,78</b>	<b>1.016.410,16</b>
	0,00	0,00	0,00	0,00	0,00	314.831,89	-102.745,01	212.086,88	109.191,02	102.895,86	1.504.943,52	1.508.977,23	-4.033,71	190.403,13
	<b>0,00</b>	<b>0,00</b>	<b>0,00</b>	<b>0,00</b>	<b>0,00</b>	<b>314.831,89</b>	<b>-102.745,01</b>	<b>212.086,88</b>	<b>109.191,02</b>	<b>102.895,86</b>	<b>1.504.943,52</b>	<b>1.508.977,23</b>	<b>-4.033,71</b>	<b>190.403,13</b>



SPESA

Gestione della Competenza 2014

Codice	Capitolo	Denominazione	Previsioni			Somme Impegnate				Impegni di Stanziamento	differenza (b - f - g)
			Iniziali	Definitive	Differenza (a - b)	Pagate	Rimaste da Pagare	Totale Impegni (d + e)			
1	2		a	b	c	d	e	f	g	h	
		Totale delle Uscite	30.372.850,10	38.788.988,45	-8.416.138,35	24.768.952,38	2.002.392,63	26.771.345,21	0,00	12.017.643,24	
		Disavanzo Amministrazione			0,00						
		Totale a Pareggio	30.372.850,10	38.788.988,45	-8.416.138,35	24.768.952,38	2.002.392,63	26.771.345,21	0,00	12.017.643,24	

SPESA

Capitolo	Gestione dei Residui 2014										Gestione di Cassa			Totale Residui Passivi al Termine Esercizio (e + o + t)
	di stanziamento e ripartiti					Propri e derivati					Previsioni	Pagamenti	Differenza (u - v)	
	Iniziali	Variazioni	Definitivi (i +/- l)	Utilizzati (derivazioni)	Finali (m - n)	Iniziali	Variazioni	Finali	Pagati	Finali (r - s)				
1	0,00	0,00	0,00	0,00	0,00	21.387.860,84	-1.278.683,82	20.109.177,02	2.566.371,33	17.542.805,69	33.738.304,24	27.335.323,71	6.402.980,53	19.545.198,52
	0,00	0,00	0,00	0,00	0,00	21.387.860,84	-1.278.683,82	20.109.177,02	2.566.371,33	17.542.805,69	33.738.304,24	27.335.323,71	6.402.980,53	19.545.198,52

# ISFOL

**Rendiconto Finanziario Gestionale  
Contabilità Speciali**



ENTRATA								
Gestione della Competenza 2014								
Codice	Capitolo	Denominazione	Previsioni		Somme Accertate		Differenze rispetto alle previsioni (g) = (b) - (f)	
			Iniziali (a)	Definitive (b)	Differenza (c) = (a) - (b)	Riscosse (d)		Da Riscuotere (e)
		<b>Fondo iniziale di Cassa</b>						
		<b>Avanzo di amministrazione iniziale</b>				360.383,86		11.467.930,52
		<b>01. - PRESIDENZA, STRUTTURA DI SUPPORTO, AMMINISTRAZIONE E GESTIONE</b>						
		<b>1. - TITOLO I - ENTRATE CORRENTI</b>						
		<b>1.02. - ENTRATE DERIVANTI DA TRASFERIMENTI CORRENTI</b>						
1.02.01.		<b>TRASFERIMENTI DA PARTE DELLO STATO</b>						
1.02.01.002		Finanziamenti dei ministeri per iniziative dell'Istituto	7.524.882,23	6.714.120,68	810.761,55		6.714.120,68	6.714.120,68
1.02.01.003		Altri finanziamenti dell'Istituto da parte di Ministeri						
1.02.01.007		Trasferimenti correnti da Stato - Contributi diversi	6.000.000,00	6.000.000,00		6.000.000,00		6.000.000,00
		<b>Totale 1.02.01. - TRASFERIMENTI DA PARTE DELLO STATO</b>	<b>13.524.882,23</b>	<b>12.714.120,68</b>	<b>810.761,55</b>	<b>6.000.000,00</b>	<b>6.714.120,68</b>	<b>12.714.120,68</b>
1.02.02.		<b>TRASFERIMENTI DA PARTE DELLE REGIONI</b>						
1.02.02.001		Finanziamenti delle Regioni per iniziative dell'Istituto						
1.02.02.002		Altri finanziamenti dell'Istituto da parte delle Regioni						
		<b>Totale 1.02.02. - TRASFERIMENTI DA PARTE DELLE REGIONI</b>						
1.02.04.		<b>TRASFERIMENTI DA PARTE DI ALTRI ENTI DEL SETTORE PUBBLICO</b>						
1.02.04.002		Altri finanziamenti dell'Istituto da parte di Enti pubblici		40.000,00	-40.000,00		40.000,00	40.000,00
		<b>Totale 1.02.04. - TRASFERIMENTI DA PARTE DI ALTRI ENTI DEL SETTORE PUBBLICO</b>		<b>40.000,00</b>	<b>-40.000,00</b>		<b>40.000,00</b>	<b>40.000,00</b>
1.02.05.		<b>TRASFERIMENTI DA PARTE DI ORGANISMI INTERNAZIONALI</b>						

**ENTRATA**

Capitolo	Gestione dei Residui 2014				Gestione di Cassa				Totale dei Residui Attivi al Termine dell'Esercizio 2014
	Residui Attivi al 1° Gennaio 2014	Riscossi	Rimasti da Riscuotere	Totali	Differenza	Previsioni	Riscossioni	Diff. rispetto alle Previsioni	
Codice	(h)	(i)	(l)	(m) = (i) + (l)	(n) = (h) - (m)	(o)	(p)	(q) = (o) - (p)	(r) = (e) + (l)
<b>1</b>									
<b>1.02.01.</b>									
1.02.01.002	27.914.060,70	3.152.306,13	24.083.260,98	27.235.567,11	0,00	10.825.700,21	3.152.306,13	7.673.394,08	30.797.381,66
1.02.01.003	102.575,37		102.575,37	102.575,37	0,00	102.575,37		102.575,37	102.575,37
1.02.01.007					0,00	6.000.000,00	6.000.000,00		
	<b>28.016.636,07</b>	<b>3.152.306,13</b>	<b>24.185.836,35</b>	<b>27.338.142,48</b>	<b>-678.493,59</b>	<b>16.928.275,58</b>	<b>9.152.306,13</b>	<b>7.775.969,45</b>	<b>30.899.957,03</b>
<b>1.02.02.</b>									
1.02.02.001	41.753,46		41.753,46	41.753,46	0,00	41.753,46		41.753,46	41.753,46
1.02.02.002	215.847,58		215.847,58	215.847,58	0,00	107.923,79		107.923,79	215.847,58
	<b>257.601,04</b>		<b>257.601,04</b>	<b>257.601,04</b>	<b>0,00</b>	<b>149.677,25</b>		<b>149.677,25</b>	<b>257.601,04</b>
<b>1.02.04.</b>									
1.02.04.002					0,00	20.000,00		20.000,00	40.000,00
					<b>0,00</b>	<b>20.000,00</b>		<b>20.000,00</b>	<b>40.000,00</b>
<b>1.02.05.</b>									

**ENTRATA**

		Gestione della Competenza 2014						Differenze rispetto alle previsioni (g) = (b) - (f)
Codice	Capitolo Denominazione	Previsioni			Somme Accertate		Totale Accertamenti (f) = (d) + (e)	
		Iniziali (a)	Definitive (b)	Differenza (c) = (a) - (b)	Riscosse (d)	Da Riscuotere (e)		
1.02.05.001	Finanziamenti dell'Unione europea per iniziative dell'Istituto	5.014.279,53	6.120.701,20	-1.106.421,67		6.120.701,20	6.120.701,20	
1.02.05.002	Finanziamenti da parte di organismi internazionali per iniziative dell'Istituto	43.620,00	78.809,91	-35.189,91		17.448,00	78.809,91	
	<b>Totale 1.02.05. - TRASFERIMENTI DA PARTE DI ORGANISMI INTERNAZIONALI</b>	<b>5.057.899,53</b>	<b>6.199.511,11</b>	<b>-1.141.611,58</b>		<b>6.138.149,20</b>	<b>6.199.511,11</b>	<b>0,00</b>
	<b>Totale 1.02. - ENTRATE DERIVANTI DA TRASFERIMENTI CORRENTI</b>	<b>18.582.781,76</b>	<b>18.953.631,79</b>	<b>-370.850,03</b>		<b>12.892.269,88</b>	<b>18.953.631,79</b>	<b>0,00</b>
	<b>1.03. - ALTRE ENTRATE</b>							
1.03.01.	<b>ENTRATE DERIVANTI DALLA VENDITA DI BENI E DALLA PRESTAZIONE DI SERVIZI</b>							
1.03.01.002	Ricerche e servizi commissionati da organismi internazionali							
1.03.01.003	Ricerche e servizi commissionati da soggetti privati							
	<b>Totale 1.03.01. - ENTRATE DERIVANTI DALLA VENDITA DI BENI E DALLA PRESTAZIONE DI SERVIZI</b>	<b>0,00</b>	<b>0,00</b>	<b>0,00</b>		<b>0,00</b>	<b>0,00</b>	<b>0,00</b>
	<b>Totale 1.03. - ALTRE ENTRATE</b>	<b>0,00</b>	<b>0,00</b>	<b>0,00</b>		<b>0,00</b>	<b>0,00</b>	<b>0,00</b>
	<b>Totale generale 1. - TITOLO I - ENTRATE CORRENTI</b>	<b>18.582.781,76</b>	<b>18.953.631,79</b>	<b>-370.850,03</b>		<b>12.892.269,88</b>	<b>18.953.631,79</b>	<b>0,00</b>
	<b>2. - TITOLO II - ENTRATE IN CONTO CAPITALE</b>							
	<b>2.01. - ENTRATE PER ALIENAZIONE DI BENI PATRIMONIALI</b>							
	<b>RISCOSSIONE DI CREDITI</b>							
2.01.04.	Riscossione di crediti diversi		24.507,12	-24.507,12		24.507,12	24.507,12	
2.01.04.004	<b>Totale 2.01.04. - RISCOSSIONE DI CREDITI</b>		<b>24.507,12</b>	<b>-24.507,12</b>		<b>24.507,12</b>	<b>24.507,12</b>	<b>0,00</b>

**ENTRATA**

Capitolo	Gestione dei Residui 2014			Gestione di Cassa				Totale dei Residui Attivi al Termine dell'Esercizio 2014	
	Residui Attivi al 1° Gennaio 2014	Riscossi	Rimasti da Riscuotere	Totali	Differenza	Previsioni	Riscossioni		Diff. rispetto alle Previsioni
Codice	(h)	(l)	(l)	(m) = (i) + (l)	(n) = (h) - (m)	(o)	(p)	(q) = (o) - (p)	(r) = (e) + (l)
<b>1</b>									
1.02.05.001	20.305.322,20	2.100.586,29	17.756.802,79	19.857.389,08	0,00	8.342.648,63	2.100.586,29	6.242.062,34	23.877.503,99
1.02.05.002	129.923,03		129.923,03	129.923,03	0,00	132.447,32	61.361,91	71.085,41	147.371,03
	<b>20.435.245,23</b>	<b>2.100.586,29</b>	<b>17.886.725,82</b>	<b>19.987.312,11</b>	<b>-447.933,12</b>	<b>8.475.095,95</b>	<b>2.161.948,20</b>	<b>6.313.147,75</b>	<b>24.024.875,02</b>
	<b>48.709.482,34</b>	<b>5.252.892,42</b>	<b>42.330.163,21</b>	<b>47.583.055,63</b>	<b>-1.126.426,71</b>	<b>25.573.048,78</b>	<b>11.314.254,33</b>	<b>14.258.794,45</b>	<b>55.222.433,09</b>
<b>1.03.01.</b>									
1.03.01.002	162.914,98		162.914,98	162.914,98	0,00	81.457,49		81.457,49	162.914,98
1.03.01.003	162.914,98		162.914,98	162.914,98	0,00	81.457,49		81.457,49	162.914,98
	<b>162.914,98</b>	<b>0,00</b>	<b>162.914,98</b>	<b>162.914,98</b>	<b>0,00</b>	<b>81.457,49</b>	<b>0,00</b>	<b>81.457,49</b>	<b>162.914,98</b>
	<b>48.872.397,32</b>	<b>5.252.892,42</b>	<b>42.493.078,19</b>	<b>47.745.970,61</b>	<b>-1.126.426,71</b>	<b>25.654.506,27</b>	<b>11.314.254,33</b>	<b>14.340.251,94</b>	<b>55.385.348,07</b>
<b>2.01.04.</b>									
2.01.04.004					0,00	24.507,12	24.507,12		
					<b>0,00</b>	<b>24.507,12</b>	<b>24.507,12</b>	<b>0,00</b>	



**ENTRATA**

**Gestione della Competenza 2014**

Codice	Denominazione	Previsioni		Somme Accertate			Differenze rispetto alle previsioni (g) = (b) - (f)	
		Iniziali (a)	Definitive (b)	Differenza (c) = (a) - (b)	Riscosse (d)	Da Riscuotere (e)		Totale Accertamenti (f) = (d) + (e)
	<b>Totale 2.01. - ENTRATE PER ALIENAZIONE DI BENI PATRIMONIALI E RISCOSSIONE DI CREDITI</b>	0,00	24.507,12	-24.507,12	24.507,12	0,00	24.507,12	0,00
	<b>Totale generale 2. - TITOLO II - ENTRATE IN CONTO CAPITALE</b>	0,00	24.507,12	-24.507,12	24.507,12	0,00	24.507,12	0,00
	<b>3. - TITOLO III - PARTITE DI GIRO</b>							
	<b>3.01. - ENTRATE AVENTI NATURA DI PARTITE DI GIRO</b>							
3.01.01	ENTRATE AVENTI NATURA DI PARTITE DI GIRO	9.000.000,00	9.000.000,00		7.243.566,24		7.243.566,24	1.756.433,76
3.01.01.001	Ritenute erariali	9.000.000,00	9.000.000,00		7.827.851,51	21.023,32	7.848.874,83	1.151.125,17
3.01.01.002	Ritenute previdenziali e assistenziali							
3.01.01.003	Ritenute diverse	200.000,00	200.000,00		291.412,06		291.412,06	-91.412,06
3.01.01.004	Trattenute per conto di terzi	250.000,00	250.000,00		216.282,82		216.282,82	33.717,18
3.01.01.005	Rimborsi somme pagate per terzi	35.000.000,00	35.000.000,00		6.446.327,23	930.194,04	7.376.521,27	27.623.478,73
3.01.01.006	Partite in conto sospesi	53.450.000,00	53.450.000,00		21.809.157,04	1.167.500,18	22.976.657,22	30.473.342,78
	<b>Totale 3.01. - ENTRATE AVENTI NATURA DI PARTITE DI GIRO</b>	53.450.000,00	53.450.000,00	0,00	21.809.157,04	1.167.500,18	22.976.657,22	30.473.342,78
	<b>Totale generale 3. - TITOLO III - PARTITE DI GIRO</b>	53.450.000,00	53.450.000,00	0,00	21.809.157,04	1.167.500,18	22.976.657,22	30.473.342,78
	<b>Totale 01. - PRESIDENZA STRUTTURA DI SUPPORTO, AMMINISTRAZIONE E GESTIONE</b>	72.032.781,76	72.428.138,91	-395.357,15	27.895.026,07	14.059.770,06	41.954.796,13	30.473.342,78
	<b>02. - DIPARTIMENTO MERCATO DEL LAVORO E POLITICHE SOCIALI</b>							

**ENTRATA**

Capitolo	Gestione dei Residui 2014				Gestione di Cassa				Totale dei Residui Attivi al Termine dell'Esercizio 2014
	Residui Attivi al 1° Gennaio 2014	Riscossi	Rimasti da Riscuotere	Totali	Differenza	Previsioni	Riscossioni	Diff. rispetto alle Previsioni	
Codice	(h)	(i)	(l)	(m) = (i) + (l)	(n) = (h) - (m)	(o)	(p)	(q) = (o) - (p)	(r) = (e) + (l)
<b>1</b>	<b>0,00</b>	<b>0,00</b>	<b>0,00</b>	<b>0,00</b>	<b>0,00</b>	<b>24.507,12</b>	<b>24.507,12</b>	<b>0,00</b>	<b>0,00</b>
	<b>0,00</b>	<b>0,00</b>	<b>0,00</b>	<b>0,00</b>	<b>0,00</b>	<b>24.507,12</b>	<b>24.507,12</b>	<b>0,00</b>	<b>0,00</b>
<b>3.01.01.</b>									
3.01.01.001	1.430,00		1.430,00	1.430,00	0,00	4.500.715,00	7.243.566,24	-2.742.851,24	1.430,00
3.01.01.002	6.134,62	1.310,00	4.824,62	6.134,62	0,00	4.503.067,31	7.829.161,51	-3.326.094,20	25.847,94
3.01.01.003	92,00		92,00	92,00	0,00	46,00		46,00	92,00
3.01.01.004	196,95	196,94	0,01	196,95	0,00	100.098,47	291.609,00	-191.510,53	0,01
3.01.01.005	330.864,01	109.768,92	221.095,09	330.864,01	0,00	290.432,01	109.768,92	180.663,09	437.377,91
3.01.01.006	942.565,94	281.355,55	657.832,41	939.187,96	0,00	21.500.000,00	6.727.682,78	14.772.317,22	1.588.026,45
	<b>1.281.283,52</b>	<b>392.631,41</b>	<b>885.274,13</b>	<b>1.277.905,54</b>	<b>-3.377,98</b>	<b>30.894.358,79</b>	<b>22.201.788,45</b>	<b>8.692.570,34</b>	<b>2.052.774,31</b>
	<b>1.281.283,52</b>	<b>392.631,41</b>	<b>885.274,13</b>	<b>1.277.905,54</b>	<b>-3.377,98</b>	<b>30.894.358,79</b>	<b>22.201.788,45</b>	<b>8.692.570,34</b>	<b>2.052.774,31</b>
	<b>1.281.283,52</b>	<b>392.631,41</b>	<b>885.274,13</b>	<b>1.277.905,54</b>	<b>-3.377,98</b>	<b>30.894.358,79</b>	<b>22.201.788,45</b>	<b>8.692.570,34</b>	<b>2.052.774,31</b>

		Gestione della Competenza 2014						
		ENTRATA						
Codice	Denominazione	Capitolo			Somme Accertate			
		Previsioni		Riscosse		Da Riscuotere		Totale Accertamenti
		Iniziali	Definitive	Differenza	Riscosse	Da Riscuotere	Totale Accertamenti	Differenze rispetto alle previsioni
		(a)	(b)	(c) = (a) - (b)	(d)	(e)	(f) = (d) + (e)	(g) = (b) - (f)
	<b>1. - TITOLO I - ENTRATE CORRENTI</b>							
	<b>1.02. - ENTRATE DERIVANTI DA TRASFERIMENTI CORRENTI</b>							
	<b>TRASFERIMENTI DA PARTE DELLO STATO</b>							
1.02.01.	Finanziamenti dei ministeri per iniziative dell'Istituto							
1.02.01.002	Altri finanziamenti dell'Istituto da parte di Ministeri	129.100,00	390.100,00	-261.000,00	83.780,00	306.320,00	390.100,00	0,00
1.02.01.003	Totale 1.02.01. - TRASFERIMENTI DA PARTE DELLO STATO	129.100,00	390.100,00	-261.000,00	83.780,00	306.320,00	390.100,00	0,00
	<b>TRASFERIMENTI DA PARTE DI ORGANISMI INTERNAZIONALI</b>							
1.02.05.	Finanziamenti da parte di organismi internazionali per iniziative dell'Istituto							
1.02.05.002	Totale 1.02.05. - TRASFERIMENTI DA PARTE DI ORGANISMI INTERNAZIONALI							0,00
	<b>Totale 1.02. - ENTRATE DERIVANTI DA TRASFERIMENTI CORRENTI</b>	129.100,00	390.100,00	-261.000,00	83.780,00	306.320,00	390.100,00	0,00
	<b>Totale generale 1. - TITOLO I - ENTRATE CORRENTI</b>	129.100,00	390.100,00	-261.000,00	83.780,00	306.320,00	390.100,00	0,00
	<b>Totale 02. - DIPARTIMENTO MERCATO DEL LAVORO E POLITICHE SOCIALI</b>	129.100,00	390.100,00	-261.000,00	83.780,00	306.320,00	390.100,00	0,00
	<b>03. - DIPARTIMENTO SISTEMI FORMATIVI</b>							
	<b>1. - TITOLO I - ENTRATE CORRENTI</b>							
	<b>1.02. - ENTRATE DERIVANTI DA TRASFERIMENTI CORRENTI</b>							
1.02.01.	<b>TRASFERIMENTI DA PARTE DELLO STATO</b>							
1.02.01.002	Finanziamenti dei ministeri per iniziative dell'Istituto	182.400,38	159.900,38	22.500,00		159.900,38	159.900,38	

Capitolo	Gestione del Residui 2014				Gestione di Cassa				Totale dei Residui Attivi al Termine dell'Esercizio 2014
	Residui Attivi al 1° Gennaio 2014	Riscossi	Rimasti da Riscuotere	Totali	Differenza	Previsioni	Riscossioni	Diff. rispetto alle Previsioni	
Codice	(h)	(i)	(l)	(m) = (i) + (l)	(n) = (h) - (m)	(o)	(p)	(q) = (o) - (p)	(r) = (e) + (l)
<b>1</b>									
1.02.01.									
1.02.01.002					0,00				
1.02.01.003	813.981,21	200.000,00	613.981,21	813.981,21	0,00	1.009.031,20	283.780,00	725.251,20	920.301,21
	<b>813.981,21</b>	<b>200.000,00</b>	<b>613.981,21</b>	<b>813.981,21</b>	<b>0,00</b>	<b>1.009.031,20</b>	<b>283.780,00</b>	<b>725.251,20</b>	<b>920.301,21</b>
<b>1.02.05.</b>									
1.02.05.002	84.280,55	17.434,30	66.846,25	84.280,55	0,00	84.280,55	17.434,30	66.846,25	66.846,25
	<b>84.280,55</b>	<b>17.434,30</b>	<b>66.846,25</b>	<b>84.280,55</b>	<b>0,00</b>	<b>84.280,55</b>	<b>17.434,30</b>	<b>66.846,25</b>	<b>66.846,25</b>
	<b>898.261,76</b>	<b>217.434,30</b>	<b>680.827,46</b>	<b>898.261,76</b>	<b>0,00</b>	<b>1.093.311,75</b>	<b>301.214,30</b>	<b>792.097,45</b>	<b>987.147,46</b>
	<b>898.261,76</b>	<b>217.434,30</b>	<b>680.827,46</b>	<b>898.261,76</b>	<b>0,00</b>	<b>1.093.311,75</b>	<b>301.214,30</b>	<b>792.097,45</b>	<b>987.147,46</b>
<b>1.02.01.</b>									
1.02.01.002	2.653.322,12	11.908,88	2.641.413,24	2.653.322,12	0,00	2.716.272,31	11.908,88	2.704.363,43	2.801.313,62

Capitolo		Gestione della Competenza 2014						
Codice	Denominazione	Previsioni		Somme Accertate			Differenze rispetto alle previsioni (g) = (b) - (f)	
		Iniziali (a)	Definitive (b)	Differenza (c) = (a) - (b)	Riscosse (d)	Da Riscuotere (e)		Totale Accertamenti (f) = (d) + (e)
1.02.01.003	Altri finanziamenti dell'Istituto da parte di Ministeri	22.000,00	168.000,00	-146.000,00	36.000,00	132.000,00	168.000,00	0,00
1.02.01.006	Contratti/Convenzioni/Accordi programma con il MIUR	36.000,00	33.500,00	2.500,00	13.884,32	19.615,68	33.500,00	0,00
	<b>Totale 1.02.01. - TRASFERIMENTI DA PARTE DELLO STATO</b>	<b>240.400,38</b>	<b>361.400,38</b>	<b>-121.000,00</b>	<b>49.884,32</b>	<b>311.516,06</b>	<b>361.400,38</b>	<b>0,00</b>
1.02.02.	<b>TRASFERIMENTI DA PARTE DELLE REGIONI</b>							
1.02.02.001	Finanziamenti delle Regioni per iniziative dell'Istituto							
	<b>Totale 1.02.02. - TRASFERIMENTI DA PARTE DELLE REGIONI</b>							
1.02.04.	<b>TRASFERIMENTI DA PARTE DI ALTRI ENTI DEL SETTORE PUBBLICO</b>							
1.02.04.002	Altri finanziamenti dell'Istituto da parte di Enti pubblici							
	<b>Totale 1.02.04. - TRASFERIMENTI DA PARTE DI ALTRI ENTI DEL SETTORE PUBBLICO</b>							
1.02.05.	<b>TRASFERIMENTI DA PARTE DI ORGANISMI INTERNAZIONALI</b>							
1.02.05.001	Finanziamenti dell'Unione europea per iniziative dell'Istituto	243.999,62	297.499,62	-53.500,00	237.249,98	60.249,64	297.499,62	0,00
1.02.05.002	Finanziamenti da parte di organismi internazionali per iniziative dell'Istituto	243.455,15	181.455,15	62.000,00	59.905,15	121.550,00	181.455,15	0,00
	<b>Totale 1.02.05. - TRASFERIMENTI DA PARTE DI ORGANISMI INTERNAZIONALI</b>	<b>487.454,77</b>	<b>478.954,77</b>	<b>8.500,00</b>	<b>297.155,13</b>	<b>181.799,64</b>	<b>478.954,77</b>	<b>0,00</b>
	<b>Totale 1.02. - ENTRATE DERIVANTI DA TRASFERIMENTI CORRENTI</b>	<b>727.855,15</b>	<b>840.355,15</b>	<b>-112.500,00</b>	<b>347.039,45</b>	<b>493.315,70</b>	<b>840.355,15</b>	<b>0,00</b>
	<b>Totale generale 1. - TITOLO I - ENTRATE CORRENTI</b>	<b>727.855,15</b>	<b>840.355,15</b>	<b>-112.500,00</b>	<b>347.039,45</b>	<b>493.315,70</b>	<b>840.355,15</b>	<b>0,00</b>
	<b>Totale 03. - DIPARTIMENTO SISTEMI FORMATIVI</b>	<b>727.855,15</b>	<b>840.355,15</b>	<b>-112.500,00</b>	<b>347.039,45</b>	<b>493.315,70</b>	<b>840.355,15</b>	<b>0,00</b>
	<b>04. - LIFELONG LEARNING</b>							
	<b>1. - TITOLO I - ENTRATE CORRENTI</b>							

**ENTRATA**

Capitolo	Gestione dei Residui 2014			Gestione di Cassa				Totale dei Residui Attivi al Termine dell'Esercizio 2014	
	Residui Attivi al 1° Gennaio 2014	Riscossi	Rimasti da Riscuotere	Totali	Differenza	Previsioni	Riscossioni		Diff. rispetto alle Previsioni
Codice	(h)	(i)	(l)	(m) = (i) + (l)	(n) = (h) - (m)	(o)	(p)	(q) = (o) - (p)	(r) = (e) + (l)
1									
1.02.01.003	813.628,85	31.724,22	781.904,63	813.628,85	0,00	910.628,85	67.724,22	842.904,63	913.904,63
1.02.01.006	26.267,00	12.000,00	14.267,00	26.267,00	0,00	43.017,00	25.884,32	17.132,68	33.882,68
<b>1.02.02.</b>	<b>3.493.217,97</b>	<b>55.633,10</b>	<b>3.437.584,87</b>	<b>3.493.217,97</b>	<b>0,00</b>	<b>3.669.918,16</b>	<b>105.517,42</b>	<b>3.564.400,74</b>	<b>3.749.100,93</b>
1.02.02.001	577.548,41	398.390,78	179.157,63	577.548,41	0,00	577.548,41	398.390,78	179.157,63	179.157,63
<b>1.02.04.</b>	<b>577.548,41</b>	<b>398.390,78</b>	<b>179.157,63</b>	<b>577.548,41</b>	<b>0,00</b>	<b>577.548,41</b>	<b>398.390,78</b>	<b>179.157,63</b>	<b>179.157,63</b>
1.02.04.002					0,00				
					0,00			0,00	
<b>1.02.05.</b>									
1.02.05.001	48.843,56		48.843,56	48.843,56	0,00	214.593,37	237.249,98	-22.656,61	109.093,20
1.02.05.002	735.060,82	124.757,91	599.668,73	724.426,64	0,00	825.768,39	184.663,06	641.125,33	721.218,73
	<b>783.904,38</b>	<b>124.757,91</b>	<b>648.512,29</b>	<b>773.270,20</b>	<b>-10.634,18</b>	<b>1.040.381,76</b>	<b>421.913,04</b>	<b>618.468,72</b>	<b>830.311,93</b>
	<b>4.854.670,76</b>	<b>578.781,79</b>	<b>4.265.254,79</b>	<b>4.844.036,58</b>	<b>-10.634,18</b>	<b>5.287.848,33</b>	<b>925.821,24</b>	<b>4.362.027,09</b>	<b>4.758.570,49</b>
	<b>4.854.670,76</b>	<b>578.781,79</b>	<b>4.265.254,79</b>	<b>4.844.036,58</b>	<b>-10.634,18</b>	<b>5.287.848,33</b>	<b>925.821,24</b>	<b>4.362.027,09</b>	<b>4.758.570,49</b>

		ENTRATA						
		Gestione della Competenza 2014						
Codice	Denominazione	Previsioni			Somme Accertate			Differenze rispetto alle previsioni (g) = (b) - (f)
		Iniziali (a)	Definitive (b)	Differenza (c) = (a) - (b)	Riscosse (d)	Da Riscuotere (e)	Totale Accertamenti (f) = (d) + (e)	
	<b>1.02. - ENTRATE DERIVANTI DA TRASFERIMENTI CORRENTI</b>							
	<b>TRASFERIMENTI DA PARTE DELLO STATO</b>							
1.02.01.001	Finanziamenti dei ministeri per iniziative dell'Istituto	800.000,00	800.000,00			800.000,00	800.000,00	
1.02.01.003	Altri finanziamenti dell'Istituto da parte di Ministeri		6.000,00	-6.000,00		6.000,00	6.000,00	
1.02.01.006	Contratti/Convenzioni/Accordi programma con il MIUR							
	<b>Totale 1.02.01. - TRASFERIMENTI DA PARTE DELLO STATO</b>	<b>800.000,00</b>	<b>806.000,00</b>	<b>-6.000,00</b>		<b>806.000,00</b>	<b>806.000,00</b>	<b>0,00</b>
	<b>TRASFERIMENTI DA PARTE DI ORGANISMI INTERNAZIONALI</b>							
1.02.05.001	Finanziamenti dell'Unione europea per iniziative dell'Istituto	1.130.137,00	1.258.794,00	-128.657,00	1.248.694,00	10.100,00	1.258.794,00	
1.02.05.002	Finanziamenti da parte di organismi internazionali per iniziative dell'Istituto		14.914,00	-14.914,00		14.914,00	14.914,00	
1.02.05.003	Finanziamenti Erasmus Plus Funds dell'Unione Europea		33.824.925,00	-33.824.925,00	21.986.201,25	11.838.723,75	33.824.925,00	
	<b>Totale 1.02.05. - TRASFERIMENTI DA PARTE DI ORGANISMI INTERNAZIONALI</b>	<b>1.130.137,00</b>	<b>35.098.633,00</b>	<b>-33.968.496,00</b>	<b>23.234.895,25</b>	<b>11.863.737,75</b>	<b>35.098.633,00</b>	<b>0,00</b>
	<b>Totale 1.02. - ENTRATE DERIVANTI DA TRASFERIMENTI CORRENTI</b>	<b>1.930.137,00</b>	<b>35.904.633,00</b>	<b>-33.974.496,00</b>	<b>23.234.895,25</b>	<b>12.669.737,75</b>	<b>35.904.633,00</b>	<b>0,00</b>
	<b>Totale generale 1. - TITOLO I - ENTRATE CORRENTI</b>	<b>1.930.137,00</b>	<b>35.904.633,00</b>	<b>-33.974.496,00</b>	<b>23.234.895,25</b>	<b>12.669.737,75</b>	<b>35.904.633,00</b>	<b>0,00</b>
	<b>3. - TITOLO III - PARTITE DI GIRO</b>							
	<b>3.01. - ENTRATE AVENTI NATURA DI PARTITE DI GIRO</b>							
3.01.01.007	ENTRATE AVENTI NATURA DI PARTITE DI GIRO Somme da trasferire a terzi							

ENTRATA

Capitolo	Gestione dei Residui 2014				Gestione di Cassa				Totale dei Residui Attivi al Termine dell'Esercizio 2014
	Residui Attivi al 1° Gennaio 2014	Riscossi	Rimasti da Riscuotere	Totali	Differenza	Previsioni	Riscossioni	Diff. rispetto alle Previsioni	
Codice	(h)	(i)	(l)	(m) = (i) + (l)	(n) = (h) - (m)	(o)	(p)	(q) = (o) - (p)	(r) = (e) + (l)
1									
1.02.01.									
1.02.01.002	938.384,22		938.384,22	938.384,22	0,00	1.338.384,22		1.338.384,22	1.738.384,22
1.02.01.003	81.906,69		81.906,69	81.906,69	0,00	87.906,69		87.906,69	87.906,69
1.02.01.006	45.000,00	25.371,21	19.628,79	45.000,00	0,00	45.000,00	25.371,21	19.628,79	19.628,79
	<b>1.065.290,91</b>	<b>25.371,21</b>	<b>1.039.919,70</b>	<b>1.065.290,91</b>	<b>0,00</b>	<b>1.471.290,91</b>	<b>25.371,21</b>	<b>1.445.919,70</b>	<b>1.845.919,70</b>
1.02.05.									
1.02.05.001	0,41		0,41	0,41	0,00	693.725,91	1.248.694,00	-554.968,09	10.100,41
1.02.05.002	108.021,86	25.313,00	82.708,86	108.021,86	0,00	122.935,86	25.313,00	97.622,86	97.622,86
1.02.05.003					0,00	33.824.925,00	21.986.201,25	11.838.723,75	11.838.723,75
	<b>108.022,27</b>	<b>25.313,00</b>	<b>82.709,27</b>	<b>108.022,27</b>	<b>0,00</b>	<b>34.641.586,77</b>	<b>23.260.208,25</b>	<b>11.381.378,52</b>	<b>11.946.447,02</b>
	<b>1.173.313,18</b>	<b>50.684,21</b>	<b>1.122.628,97</b>	<b>1.173.313,18</b>	<b>0,00</b>	<b>36.112.877,68</b>	<b>23.285.579,46</b>	<b>12.827.298,22</b>	<b>13.792.366,72</b>
	<b>1.173.313,18</b>	<b>50.684,21</b>	<b>1.122.628,97</b>	<b>1.173.313,18</b>	<b>0,00</b>	<b>36.112.877,68</b>	<b>23.285.579,46</b>	<b>12.827.298,22</b>	<b>13.792.366,72</b>
3.01.01.									
3.01.01.007	10.167.739,89		10.070.302,69	10.070.302,69	0,00	7.762.397,61		7.762.397,61	10.070.302,69



		ENTRATA						
Capitolo		Gestione della Competenza 2014						
Codice	Denominazione	Previsioni		Somme Accertate			Differenze rispetto alle previsioni (g) = (b) - (f)	
		Iniziali (a)	Definitive (b)	Differenza (c) = (a) - (b)	Riscosse (d)	Da Riscuotere (e)		Totale Accertamenti (f) = (d) + (e)
	Totale 3.01.01. - ENTRATE AVENTI NATURA DI PARTITE DI GIRO							0,00
	Totale 3.01. - ENTRATE AVENTI NATURA DI PARTITE DI GIRO	0,00	0,00	0,00	0,00	0,00	0,00	0,00
	Totale generale 3. - TITOLO III - PARTITE DI GIRO	0,00	0,00	0,00	0,00	0,00	0,00	0,00
	Totale 04. - LIFE LONG LEARNING	1.930.137,00	35.904.633,00	-33.974.496,00	23.234.895,25	12.669.737,75	35.904.633,00	0,00

**I.S.F.O.L.  
BILANCIO CONSUNTIVO FINANZIARIO GESTIONALE A RESIDUO ESERCIZIO 2014  
CONTABILITA' SPECIALI**

**ENTRATA**

Capitolo Codice	Gestione dei Residui 2014				Gestione di Cassa			Totale dei Residui Attivi al Termine dell'Esercizio 2014	
	Residui Attivi al 1° Gennaio 2014	Riscossi	Rimasti da Riscuotere	Totali	Differenza	Previsioni	Riscossioni		Diff. rispetto alle Previsioni
	(h)	(i)	(l)	(m) = (i) + (l)	(n) = (h) - (m)	(o)	(p)	(q) = (o) - (p)	(r) = (e) + (l)
1	10.167.739,89		10.070.302,69	10.070.302,69	-97.437,20	7.762.397,61		7.762.397,61	10.070.302,69
	10.167.739,89	0,00	10.070.302,69	10.070.302,69	-97.437,20	7.762.397,61	0,00	7.762.397,61	10.070.302,69
	10.167.739,89	0,00	10.070.302,69	10.070.302,69	-97.437,20	7.762.397,61	0,00	7.762.397,61	10.070.302,69

ENTRATA

Codice	Capitolo	Denominazione	Gestione della Competenza 2014						Differenze rispetto alle previsioni (g) = (b) - (f)	
			Previsioni			Somme Accertate				
			Iniziali (a)	Definitive (b)	Differenza (c) = (a) - (b)	Riscosse (d)	Da Riscuotere (e)	Totale Accertamenti (f) = (d) + (e)		
		<b>Riepilogo dei Titoli</b>								
		Riepilogo dei titoli Centro Resp. Amm.va								
		Titolo I	18.582.781,76	18.953.631,79	-370.850,03	6.061.361,91	12.892.269,88	18.953.631,79	0,00	
		Titolo II	0,00	24.507,12	-24.507,12	24.507,12	0,00	24.507,12	0,00	
		Titolo III	53.450.000,00	53.450.000,00	0,00	21.809.157,04	1.167.500,18	22.976.657,22	30.473.342,78	
		<b>Totale delle entrate Centro Resp. Amm.va PRESIDENZA, STRUTTURA DI SUPPORTO, AMMINISTRAZIONE E GESTIONE</b>	<b>72.032.781,76</b>	<b>72.428.138,91</b>	<b>-395.357,15</b>	<b>27.895.026,07</b>	<b>14.059.770,06</b>	<b>41.954.796,13</b>	<b>30.473.342,78</b>	
		Riepilogo dei titoli Centro Resp. Amm.va								
		Titolo I	129.100,00	390.100,00	-261.000,00	83.780,00	306.320,00	390.100,00	0,00	
		<b>Totale delle entrate Centro Resp. Amm.va DIPARTIMENTO MERCATO DEL LAVORO E POLITICHE SOCIALI</b>	<b>129.100,00</b>	<b>390.100,00</b>	<b>-261.000,00</b>	<b>83.780,00</b>	<b>306.320,00</b>	<b>390.100,00</b>	<b>0,00</b>	
		Riepilogo dei titoli Centro Resp. Amm.va								
		Titolo I	727.855,15	840.355,15	-112.500,00	347.039,45	493.315,70	840.355,15	0,00	
		<b>Totale delle entrate Centro Resp. Amm.va DIPARTIMENTO SISTEMI FORMATIVI</b>	<b>727.855,15</b>	<b>840.355,15</b>	<b>-112.500,00</b>	<b>347.039,45</b>	<b>493.315,70</b>	<b>840.355,15</b>	<b>0,00</b>	
		Riepilogo dei titoli Centro Resp. Amm.va								
		Titolo I	1.930.137,00	35.904.633,00	-33.974.496,00	23.234.895,25	12.669.737,75	35.904.633,00	0,00	
		Titolo III	0,00	0,00	0,00	0,00	0,00	0,00	0,00	
		<b>Totale delle entrate Centro Resp. Amm.va LIFELONG LEARNING</b>	<b>1.930.137,00</b>	<b>35.904.633,00</b>	<b>-33.974.496,00</b>	<b>23.234.895,25</b>	<b>12.669.737,75</b>	<b>35.904.633,00</b>	<b>0,00</b>	

**ISFOL I.S.F.O.L.**  
**BILANCIO CONSUNTIVO FINANZIARIO GESTIONALE A RESIDUO ESERCIZIO 2014**  
**CONTABILITA' SPECIALI**

## ENTRATA

Capitolo	Gestione dei Residui 2014			Gestione di Cassa				Totale dei Residui Attivi al Termine dell'Esercizio 2014	
	Residui Attivi al 1° Gennaio 2014	Riscossi	Rimasti da Riscuotere	Totali	Differenza	Previsioni	Riscossioni		Diff. rispetto alle Previsioni
Codice	(h)	(i)	(l)	(m) = (i) + (l)	(n) = (h) - (m)	(o)	(p)	(q) = (o) - (p)	(r) = (e) + (l)
1									
	48.872.397,32	5.252.892,42	42.493.078,19	47.745.970,61	0,00	25.654.506,27	11.314.254,33	14.340.251,94	55.385.348,07
	0,00	0,00	0,00	0,00	0,00	24.507,12	24.507,12	0,00	0,00
	1.281.283,52	392.631,41	885.274,13	1.277.905,54	0,00	30.894.358,79	22.201.788,45	8.692.570,34	2.052.774,31
	<b>50.153.680,84</b>	<b>5.645.523,83</b>	<b>43.378.352,32</b>	<b>49.023.876,15</b>	<b>-1.129.804,69</b>	<b>56.573.372,18</b>	<b>33.540.549,90</b>	<b>23.032.822,28</b>	<b>57.438.122,38</b>
	898.261,76	217.434,30	680.827,46	898.261,76	0,00*	1.093.311,75	301.214,30	792.097,45	987.147,46
	<b>898.261,76</b>	<b>217.434,30</b>	<b>680.827,46</b>	<b>898.261,76</b>	<b>0,00</b>	<b>1.093.311,75</b>	<b>301.214,30</b>	<b>792.097,45</b>	<b>987.147,46</b>
	4.854.670,76	578.781,79	4.265.254,79	4.844.036,58	0,00	5.287.848,33	925.821,24	4.362.027,09	4.758.570,49
	<b>4.854.670,76</b>	<b>578.781,79</b>	<b>4.265.254,79</b>	<b>4.844.036,58</b>	<b>-10.634,18</b>	<b>5.287.848,33</b>	<b>925.821,24</b>	<b>4.362.027,09</b>	<b>4.758.570,49</b>
	1.173.313,18	50.684,21	1.122.628,97	1.173.313,18	0,00	36.112.877,68	23.285.579,46	12.827.298,22	13.792.366,72
	10.167.739,89	0,00	10.070.302,69	10.070.302,69	0,00	7.762.397,61	0,00	7.762.397,61	10.070.302,69
	<b>11.341.053,07</b>	<b>50.684,21</b>	<b>11.192.931,66</b>	<b>11.243.615,87</b>	<b>-97.437,20</b>	<b>43.875.275,29</b>	<b>23.285.579,46</b>	<b>20.589.695,83</b>	<b>23.862.669,41</b>

Capitolo		Gestione della Competenza 2014						
Codice	Denominazione	Previsioni			Somme Accertate		Differenze rispetto alle previsioni (g) = (b) - (f)	
		Iniziali (a)	Definitive (b)	Differenza (c) = (a) - (b)	Riscosse (d)	Da Riscuotere (e)		Totale Accertamenti (f) = (d) + (e)
	<b>Totale delle Entrate</b>	74.819.873,91	109.563.227,06	-34.743.353,15	51.560.740,77	27.529.143,51	79.089.884,28	30.473.342,78
	Avanzo Ammin. Applicato	2.291.190,67	2.683.490,37	-392.299,70				
	<b>Totale a Pareggio</b>	77.111.064,58	112.246.717,43	-35.135.652,85	51.560.740,77	27.529.143,51	79.089.884,28	30.473.342,78

**ISFOL** I.S.F.O.L.  
**BILANCIO CONSUNTIVO FINANZIARIO GESTIONALE A RESIDUO ESERCIZIO 2014**  
**CONTABILITA' SPECIALI**

Capitolo	Gestione dei Residui 2014				Gestione di Cassa				Totale dei Residui Attivi al Termine dell'Esercizio 2014
	Residui Attivi al 1° Gennaio 2014	Riscossi	Rimasti da Riscuotere	Totali	Differenza	Previsioni	Riscossioni	Diff. rispetto alle Previsioni	
Codice	(h)	(i)	(l)	(m) = (i) + (l)	(n) = (h) - (m)	(o)	(p)	(q) = (o) - (p)	(r) = (e) + (l)
1	67.247.666,43	6.492.424,13	59.517.366,23	66.009.790,36	-1.237.876,07	106.829.807,55	58.053.164,90	48.776.642,65	87.046.509,74
	67.247.666,43	6.492.424,13	59.517.366,23	66.009.790,36	-1.237.876,07	106.829.807,55	58.053.164,90	48.776.642,65	87.046.509,74

**SPESA**

**Gestione della Competenza 2014**

Codice	Capitolo	Denominazione	Previsioni			Somme Impegnate			Impegni di Stanziamento	differenza (b - f - g)
			Iniziali	Definitive	Differenza (a - b)	Pagate	Rimaste da Pagare	Totale Impegni (d + e)		
1	2		a	b	c	d	e	f	h	
		<b>01.- PRESIDENZA, STRUTTURA DI SUPPORTO, AMMINISTRAZIONE E GESTIONE</b>								
		<b>1.- TITOLO I - USCITE CORRENTI</b>								
		<b>1.01.- FUNZIONAMENTO</b>								
<b>1.01.02.</b>		<b>ONERI PER IL PERSONALE IN ATTIVITA' DI SERVIZIO</b>								
1.01.02.001		Stipendi ed altri assegni fissi al personale a tempo indeterminato	11.090,42	56.374,94	-45.284,52	55.661,43		55.661,43	713,51	
1.01.02.002		Stipendi ed altri assegni fissi al personale a tempo determinato	2.406.257,01	2.374.505,68	31.751,33	2.329.781,93		2.329.781,93	44.723,75	
1.01.02.011.		Imposte e contributi previd.li, assist.li ed assicurativi a carico Ente personale tempo indet.	4.625,16	23.041,37	-18.416,21	22.795,40		22.795,40	245,97	
1.01.02.012.		Imposte e contributi previd.li, assist.li ed assicurativi a carico Ente personale tempo determ.	1.306.042,35	1.301.376,75	4.665,60	1.108.259,00	138,54	1.108.397,54	192.979,21	
1.01.02.014		Corsi di formazione per il personale a tempo determinato	55.754,35	55.585,04	169,31	1.300,00	810,00	2.110,00	53.475,04	
1.01.02.016		Benefici di natura assistenziale e sociale al personale a tempo determinato	24.598,50	24.495,00	103,50		22.892,64	22.892,64	1.602,36	
1.01.02.019		Prestazioni sostitutive del servizio mensa personale a tempo determinato	171.276,00	149.045,00	22.231,00	77.607,01	16.190,57	93.797,58	55.247,42	
1.01.02.041		Trattamento accessorio personale T.I. Ric. e Tecn. 1°/3° liv.	753,97	5.907,71	-5.153,74	5.750,46		5.750,46	157,25	
1.01.02.042		Trattamento accessorio personale T.I. liv. 4°/8° liv.	2.298,57	8.152,30	-5.853,73	8.135,97		8.135,97	16,33	

**SPESA**

Capitolo	Gestione dei Residui 2014										Gestione di Cassa			Totale Residui Passivi al Termine Esercizio (e + o + t) x				
	di stanziamento e ripartiti					Propri e derivati					Previsioni	Pagamenti	Differenza (u - v)					
	Iniziali	Variazioni	Definitivi (i + l)	Utilizzati (derivazioni)	Finali (m - n)	Iniziali	Variazioni	Finali	Pagati	Finali (r - s)					u	v	w	
i	l	m	n	o	p	q	r	s	t									
<b>1.01.02.</b>																		
1.01.02.001													56.374,94	55.661,43	713,51			
1.01.02.002													2.374.505,68	2.329.781,93	44.723,75			
1.01.02.011													23.041,37	22.795,40	245,97			
1.01.02.012										478,50		478,50	1.301.855,25	1.108.737,50	193.117,75			138,54
1.01.02.014										40.636,65	-1.680,45	38.956,20	96.221,69	40.256,20	55.965,49			810,00
1.01.02.016										23.285,47		23.285,47	47.780,47	23.285,47	24.495,00			22.892,64
1.01.02.019										24.790,69		24.790,69	173.835,69	102.397,70	71.437,99			16.190,57
1.01.02.041													5.907,71	5.750,46	157,25			
1.01.02.042													8.152,30	8.135,97	16,33			



SPESA

Gestione della Competenza 2014

Capitolo

Codice	Denominazione	Previsioni			Somme Impegnate			Impegni di Stanziamento	differenza (b - f - g)
		Iniziali	Definitive	Differenza (a - b)	Pagate	Rimaste da Pagare	Totale Impegni (d + e)		
1	2	a	b	c	d	e	f	g	h
1.01.02.043	Trattamento accessorio personale T.D. Ric e Tecn. 1°/3° liv.	102.996,11	100.322,78	2.673,33	98.703,04		98.703,04		1.619,74
1.01.02.044	Trattamento accessorio personale T.D. liv. 4°/8° liv.	924.924,65	1.055.363,81	-130.439,16	733.999,72		733.999,72		321.364,09
1.01.02.046	Straordinari personale T.D. liv. 4°/8°	203.657,55	138.547,66	65.109,89	19.291,49		19.291,49		119.256,17
1.01.02.050	Indennità e rimborso spese trasporto per missioni all'interno	11.250,00	17.587,50	-6.337,50	6.364,90		6.364,90		11.222,60
1.01.02.051	Indennità e rimborso spese trasporto per missioni all'estero	12.953,91	19.291,41	-6.337,50	1.841,85		1.841,85		17.449,56
	<b>Totale 1.01.02. - ONERI PER IL PERSONALE IN ATTIVITA' DI SERVIZIO</b>	<b>5.238.478,55</b>	<b>5.329.596,95</b>	<b>-91.118,40</b>	<b>4.469.492,20</b>		<b>4.509.523,95</b>		<b>820.073,00</b>
<b>1.01.03.</b>	<b>USCITE PER L'ACQUISTO DI BENI DI CONSUMO E DI SERVIZI</b>								
1.01.03.001	Spese d'ufficio	22.947,65	22.947,65		21.245,97		21.245,97		1.701,68
1.01.03.003	Spese postali e telegrafiche	5.928,03	5.928,03		603,27	30,94	634,21		5.293,82
1.01.03.004	Spese di consumo telefonico	21.755,50	21.755,50		390,66	98,25	488,91		21.266,59
1.01.03.010	Accertamenti sanitari resi necessari dall'attività lavorativa e adempimenti sicurezza lavoratori	19.518,05	19.518,05			504,47	504,47		19.013,58
1.01.03.011	Spese per software e servizi informatici	139.414,65	131.714,65	7.700,00	11.486,18		32.861,41		98.853,24
1.01.03.012	Noleggio di apparecchiature e canoni di leasing	33.459,50	33.459,50		8.265,84	1.250,33	9.516,17		23.943,33
1.01.03.014	Premi di Assicurazione	19.518,05	19.518,05						19.518,05
1.01.03.016	Manutenzione, esercizio e noleggio di mezzi di trasporto	970,21	970,21						970,21
1.01.03.018	Attività di promozione e di immagine: organizzazione di convegni, mostre, stampa di atti	86.315,62	51.441,56	34.874,06					51.441,56

SPESA

Capitolo	Gestione dei Residui 2014										Gestione di Cassa			Totale Residui Passivi al Termine Esercizio (e + o + t)					
	di stanziamento e ripartiti					Propri e derivati					Previsioni	Pagamenti	Differenza (u - v)						
	Iniziali	Variazioni	Definitivi (i +/-)	Utilizzati (derivazioni)	Finali (m - n)	Iniziali	Variazioni	Finali	Pagati	Finali (r - s)					u	v	w	x	
1																			
1.01.02.043																			1.619,74
1.01.02.044																			321.364,09
1.01.02.046																			119.256,17
1.01.02.050								313,05			313,05								5.441,07
1.01.02.051																			10.972,61
<b>1.01.03.</b>								<b>89.504,36</b>			<b>87.823,91</b>								<b>849.526,72</b>
1.01.03.001								3.850,21			3.850,21								-7.107,72
1.01.03.003																			30,94
1.01.03.004								273,58			273,58								98,25
1.01.03.010																			504,47
1.01.03.011								22.993,68			22.931,58								21.375,23
1.01.03.012								3.332,53			3.269,53								1.250,33
1.01.03.014																			13.662,64
1.01.03.016																			679,14
1.01.03.018																			23.335,31

**SPESA**

**Gestione della Competenza 2014**

Codice	Denominazione	Previsioni			Somme Impegnate			Impegni di Stanziamento	differenza (b - f - g)
		Iniziali	Definitive	Differenza (a - b)	Pagate	Rimaste da Pagare	Totale Impegni (d + e)		
1	2	a	b	c	d	e	f	g	h
1.01.03.019	Partecipazione a corsi, congressi, seminari e convegni	1.000,00	1.000,00		200,00		200,00		800,00
1.01.03.024	Locazione di immobili ed oneri accessori	750.510,00	755.147,43	-4.637,43	668.928,66	56.025,30	724.953,96		30.193,47
1.01.03.026	Manutenzione ordinaria e oneri immobili in locazione, in comodato o in uso	1.394,17	1.394,17						1.394,17
1.01.03.028	Manutenzione mobili e arredi	1.394,17	1.394,17						1.394,17
1.01.03.029	Manutenzione attrezzature tecniche, macchine e strumentazione scientifica	83.648,80	81.648,80	2.000,00	47.907,84	9.654,65	57.562,49		24.086,31
1.01.03.031	Vigilanza	66.919,05	63.919,05	3.000,00	34.925,53	11.681,96	46.607,49		17.311,56
1.01.03.032	Pulizia	128.663,38	125.714,10	2.949,28	74.940,39	25.070,94	100.011,33		25.702,77
1.01.03.034	Trasporti, traslochi e facchinaggio	13.941,47	13.941,47						13.941,47
1.01.03.035	Smaltimento rifiuti tossici e nocivi	697,07	697,07		87,17	29,16	116,33		580,74
1.01.03.037	Accertamenti sanitari	1.394,17	1.394,17		41,66	21,00	62,66		1.331,51
1.01.03.038	Manutenzione ordinaria impianti	27.882,92	27.882,92		8.393,74	4.996,59	13.390,33		14.492,59
1.01.03.041	Costi pubblicità di legge per gare ed appalti	1.394,17	1.394,17						1.394,17
1.01.03.051	Canoni, abbonamenti telefonici e servizi internet	5.855,42	5.855,42		647,51	830,66	1.478,17		4.377,25
1.01.03.060	Combustibili per riscaldamento e spese per la conduzione degli impianti tecnici	5.195,60	5.195,60						5.195,60
1.01.03.061	Utenze e canoni per acqua	5.195,60	5.195,60						5.195,60
1.01.03.062	Spese per energia elettrica	26.627,03	54.597,03	-27.970,00	27.221,72	3.895,10	31.116,82		23.480,21
1.01.03.063	Pubblicazioni, stampe, prodotti mediatici, diffusione e promozione	87.474,62	47.759,13	39.715,49					47.759,13
1.01.03.064	Spese per traduzioni e interpretariato		3.407,81	-3.407,81			3.076,57		331,24



**SPESA**

Capitolo		Gestione della Competenza 2014									
Codice	Denominazione	Previsioni			Somme Impegnate			Impegni di Stanziamento	differenza (b - f - g)		
		Iniziali	Definitive	Differenza (a - b)	Pagate	Rimaste da Pagare	Totale Impegni (d + e)				
1	2	a	b	c	d	e	f	g	h		
	Totale 1.01.03. - USCITE PER L'ACQUISTO DI BENI DI CONSUMO E DI SERVIZI	1.559.014,90	1.504.791,31	54.223,59	905.286,14	138.541,15	1.043.827,29		460.964,02		
	<i>Totale 1.01 - FUNZIONAMENTO</i>	6.797.493,45	6.834.388,26	-36.894,81	5.374.778,34	178.572,90	5.553.351,24	0,00	1.281.037,02		
	<u>1.02 - INTERVENTI DIVERSI</u>										
1.02.01.	USCITE PER PRESTAZIONI ISTITUZIONALI										
1.02.01.002	Borse di studio										
1.02.01.003	Spese per studi, indagini e rilevazioni	1.703,91	2.044,69	-340,78		956,28	956,28		1.088,41		
	Totale 1.02.01. - USCITE PER PRESTAZIONI ISTITUZIONALI	1.703,91	2.044,69	-340,78		956,28	956,28		1.088,41		
1.02.04.	ONERI TRIBUTARI										
1.02.04.001	imposte e tasse	41.824,34	41.824,34		29.618,81		29.618,81		12.205,53		
	Totale 1.02.04. - ONERI TRIBUTARI	41.824,34	41.824,34		29.618,81		29.618,81		12.205,53		
1.02.05.	POSTE CORRETIVE E COMPENSATIVE DI ENTRATE CORRENTI										
1.02.05.001	Restituzione e rimborsi diversi										
	Totale 1.02.05. - POSTE CORRETIVE E COMPENSATIVE DI ENTRATE CORRENTI								0,00		
1.02.06.	USCITE NON CLASSIFICABILI IN ALTRE VOCI										
1.02.06.006	Fondo speciale rinnovi contrattuali in corso personale tempo determ. (art. 18 DPR 97/2003)	92.641,48	91.986,07	655,41					91.986,07		
	Totale 1.02.06. - USCITE NON CLASSIFICABILI IN ALTRE VOCI	92.641,48	91.986,07	655,41					91.986,07		

**ISFOL I.S.F.O.L.**  
**BILANCIO CONSUNTIVO FINANZIARIO GESTIONALE A RESIDUO ESERCIZIO 2014**  
**CONTABILITA' SPECIALI**

**SPESA**

Capitolo	Gestione dei Residui 2014										Gestione di Cassa			Totale Residui Passivi al Termine Esercizio (e + o + t)
	di stanziamento e ripartiti					Propri e derivati					Previsioni	Pagamenti	Differenza (u - v)	
	Iniziali	Variazioni	Definitivi (l + l)	Utilizzati (derivazioni)	Finali (m - n)	Iniziali	Variazioni	Finali	Pagati	Finali (r - s)				
1	0,00	0,00	0,00	0,00	0,00	155.096,40	-806,49	154.289,91	154.289,91	0,00	1.103.396,88	1.059.576,05	43.820,83	138.541,15
1.02.01.						244.600,76	-2.486,94	242.113,82	242.113,82	0,00	6.510.239,71	5.616.892,16	893.347,55	178.572,90
1.02.01.002						133.984,33		133.984,33		133.984,33	66.992,16		66.992,16	133.984,33
1.02.01.003						24.985,25		24.985,25	545,25	24.440,00	13.685,37	545,25	13.140,12	25.396,28
1.02.04.						158.969,58		158.969,58	545,25	158.424,33	80.677,53	545,25	80.132,28	159.380,61
1.02.04.001						535,30		535,30	535,30		30.448,60	30.154,11	294,49	
1.02.05.						535,30		535,30	535,30		30.448,60	30.154,11	294,49	
1.02.05.001						928.203,19		928.203,19		928.203,19	466.517,17	4.831,14	461.686,03	928.203,19
1.02.06.						928.203,19		928.203,19		928.203,19	466.517,17	4.831,14	461.686,03	928.203,19
1.02.06.006														0,00

**SPESA**

**Gestione della Competenza 2014**

**Capitolo**

Codice	Denominazione	Previsioni			Somme impegnate			Impegni di Stanziamento	differenza (b - f - g)
		Iniziali	Definitive	Differenza (a - b)	Pagate	Rimaste da Pagare	Totale Impegni (d + e)		
1	2	a	b	c	d	e	f	g	h
	<b>Totale 1.02. - INTERVENTI DIVERSI</b>	136.169,73	140.686,24	-4.516,51	34.449,95	956,28	35.406,23	0,00	105.280,01
	<b>1.03. - TRATTAMENTI DI QUIESCENZA INTEGRATIVI E SOSTITUTIVI</b>								
<b>1.03.01.</b>	<b>ACCANTONAMENTO AL TRATTAMENTO DI FINE RAPPORTO</b>								46,63
1.03.01.001	Fondo TFS dipendenti a tempo indeterminato	997,19	2.937,87	-1.940,68	2.891,24		2.891,24		
1.03.01.002	Fondo TFS dipendenti a tempo determinato	229.527,52	227.632,48	1.895,04	220.274,06		220.274,06		7.358,42
	<b>Totale 1.03.01. - ACCANTONAMENTO AL TRATTAMENTO DI FINE RAPPORTO</b>	<b>230.524,71</b>	<b>230.570,35</b>	<b>-45,64</b>	<b>223.165,30</b>		<b>223.165,30</b>		<b>7.405,05</b>
	<b>Totale 1.03. - TRATTAMENTI DI QUIESCENZA INTEGRATIVI E SOSTITUTIVI</b>	<b>230.524,71</b>	<b>230.570,35</b>	<b>-45,64</b>	<b>223.165,30</b>	<b>0,00</b>	<b>223.165,30</b>	<b>0,00</b>	<b>7.405,05</b>
	<b>Totale generale 1. - TITOLO I - USCITE CORRENTI</b>	<b>7.164.187,89</b>	<b>7.205.644,85</b>	<b>-41.456,96</b>	<b>5.632.393,59</b>	<b>179.529,18</b>	<b>5.811.922,77</b>	<b>0,00</b>	<b>1.393.722,08</b>
	<b>2. - TITOLO II USCITE IN CONTO CAPITALE</b>								
	<b>2.01. - INVESTIMENTI</b>								
<b>2.01.05.</b>	<b>INDENNITA' DI ANZIANITA' E SIMILARI AL PERSONALE CESSATO DAL SERVIZIO</b>								
2.01.05.002	Indennità di anzianità al personale a tempo determinato cessato dal servizio		24.507,12	-24.507,12		24.507,12	24.507,12		
	<b>Totale 2.01.05. - INDENNITA' DI ANZIANITA' E SIMILARI AL PERSONALE CESSATO DAL SERVIZIO</b>		<b>24.507,12</b>	<b>-24.507,12</b>		<b>24.507,12</b>	<b>24.507,12</b>		<b>0,00</b>

SPESA

Capitolo	Gestione dei Residui 2014										Gestione di Cassa				Totale Residui Passivi al Termine Esercizio (e + o + t)
	di stanziamento e ripartiti					Propri e derivati					Previsioni	Pagamenti	Differenza (u - v)		
	Iniziali	Variazioni	Definitivi (i + l)	Utilizzati (derivazioni)	Finali (m - n)	Iniziali	Variazioni	Finali	Pagati	Finali (r - s)				u	
1	0,00	0,00	0,00	0,00	0,00	1.087.708,07	0,00	1.087.708,07	1.080,55	1.086.627,52	577.643,30	35.530,50	542.112,80	1.087.563,80	
<b>1.03.01.</b>															
1.03.01.001											2.679,40	2.891,24	-211,84		
1.03.01.002											165.861,82	220.274,06	-54.412,24		
											168.541,22	223.165,30	-54.624,08		
	0,00	0,00	0,00	0,00	0,00	0,00	0,00	0,00	0,00	168.541,22	223.165,30	-54.624,08	0,00		
	0,00	0,00	0,00	0,00	0,00	1.332.308,83	-2.486,94	1.329.821,89	243.194,37	1.086.627,52	7.256.424,23	5.875.587,96	1.380.836,27	1.266.156,70	
<b>2.01.05.</b>															
2.01.05.002											34.090,06	19.165,87	14.924,19	24.507,12	
											34.090,06	19.165,87	14.924,19	24.507,12	



SPESA

Capitolo Gestione della Competenza 2014

Codice	Denominazione	Previsioni			Somme Impegnate			Impegni di Stanziamento	differenza (b - f - g)
		Iniziali	Definitive	Differenza (a - b)	Pagate	Rimaste da Pagare	Totale Impegni (d + e)		
1	2	a	b	c	d	e	f	g	h
	<b>Totale 2.01. - INVESTIMENTI</b>	0,00	24.507,12	-24.507,12	0,00	24.507,12	24.507,12	0,00	0,00
	<b>Totale generale 2. - TITOLO II USCITE IN CONTO CAPITALE</b>	0,00	24.507,12	-24.507,12	0,00	24.507,12	24.507,12	0,00	0,00
	<b>4. - TITOLO IV - PARTITE DI GIRO</b>								
	<b>4.01 - USCITE AVENTI NATURA DI PARTITE DI GIRO</b>								
4.01.01.001	Ritenute erariali	9.000.000,00	9.000.000,00		6.185.375,32	1.058.190,92	7.243.566,24		1.756.433,76
4.01.01.002	Ritenute previdenziali e assistenziali	9.000.000,00	9.000.000,00		6.762.709,10	1.086.165,73	7.848.874,83		1.151.125,17
4.01.01.004	Trattenute a favore di terzi	200.000,00	200.000,00		291.412,06		291.412,06		-91.412,06
4.01.01.005	Somme pagate per conto di terzi	250.000,00	250.000,00		216.282,69	0,13	216.282,82		33.717,18
4.01.01.006	Partite in conto sospesi	35.000.000,00	35.000.000,00		2.820.116,30	4.556.404,97	7.376.521,27		27.623.478,73
	<b>Totale 4.01.01. - USCITE AVENTI NATURA DI PARTITE DI GIRO</b>	<b>53.450.000,00</b>	<b>53.450.000,00</b>		<b>16.275.895,47</b>	<b>6.700.761,75</b>	<b>22.976.657,22</b>		<b>30.473.342,78</b>
	<b>Totale generale 4. - TITOLO IV - PARTITE DI GIRO</b>	<b>53.450.000,00</b>	<b>53.450.000,00</b>	<b>0,00</b>	<b>16.275.895,47</b>	<b>6.700.761,75</b>	<b>22.976.657,22</b>	<b>0,00</b>	<b>30.473.342,78</b>
	<b>Totale 01. - PRESIDENZA, STRUTTURA DI SUPPORTO, AMMINISTRAZIONE E GESTIONE</b>	<b>60.614.187,99</b>	<b>60.680.151,97</b>	<b>-65.964,08</b>	<b>21.908.289,06</b>	<b>6.904.798,05</b>	<b>28.813.087,11</b>	<b>0,00</b>	<b>31.867.064,86</b>
	<b>02. - DIPARTIMENTO MERCATO DEL LAVORO E POLITICHE SOCIALI</b>								
	<b>1. - TITOLO I - USCITE CORRENTI</b>								

SPESA

Capitolo	Gestione dei Residui 2014										Gestione di Cassa			Totale Residui Passivi al Termine Esercizio (e + o + t)
	di stanziamento e ripartiti					Propri e derivati					Previsioni	Pagamenti	Differenza (u - v)	
	Iniziali	Variazioni	Definitivi (i → l)	Utilizzati (derivazioni)	Finali (m - n)	Iniziali	Variazioni	Finali	Pagati	Finali (r - s)				
1	0,00	0,00	0,00	0,00	0,00	19.165,87	0,00	19.165,87	19.165,87	0,00	34.090,06	19.165,87	14.924,19	24.507,12
4.01.01.														
4.01.01.001						1.572.725,04		1.572.725,04	1.572.725,04		4.816.299,22	7.758.100,36	-2.941.801,14	1.058.190,92
4.01.01.002						1.524.133,49		1.524.133,49	1.517.648,09	6.485,40	4.857.285,76	8.280.357,19	-3.423.071,43	1.092.651,13
4.01.01.004						8.816,59		8.816,59	8.816,59		144.885,15	300.228,65	-155.343,50	
4.01.01.005						2.326,91		2.326,91	0,54	2.326,37	132.419,99	216.283,23	-83.863,24	2.326,50
4.01.01.006						11.476.359,69		11.472.981,71	434.487,32	11.038.494,39	20.932.529,14	3.254.603,62	17.677.925,52	15.594.899,36
	0,00	0,00	0,00	0,00	0,00	14.584.361,72	-3.377,98	14.580.983,74	3.533.677,58	11.047.306,16	30.883.419,26	19.809.573,05	11.073.846,21	17.748.067,91
						14.584.361,72	-3.377,98	14.580.983,74	3.533.677,58	11.047.306,16	30.883.419,26	19.809.573,05	11.073.846,21	17.748.067,91
	0,00	0,00	0,00	0,00	0,00	14.584.361,72	-3.377,98	14.580.983,74	3.533.677,58	11.047.306,16	30.883.419,26	19.809.573,05	11.073.846,21	17.748.067,91

**SPESA**

**Capitolo** **Gestione della Competenza 2014**

Codice	Denominazione	Previsioni			Somme Impegnate			Impegni di Stanziamento	differenza (b - f - g)
		Iniziali	Definitive	Differenza (a - b)	Pagate	Rimaste da Pagare	Totale Impegni (d + e)		
1	2	a	b	c	d	e	f	g	h
	<u>1.01. - FUNZIONAMENTO</u>								
<b>1.01.02.</b>	<b>ONERI PER IL PERSONALE IN ATTIVITA' DI SERVIZIO</b>								
1.01.02.001	Stipendi ed altri assegni fissi al personale a tempo indeterminato	1.875.188,44	1.871.841,31	3.347,13	1.809.115,54		1.809.115,54		62.725,77
1.01.02.002	Stipendi ed altri assegni fissi al personale a tempo determinato								
1.01.02.011	Imposte e contributi previd.ii, assist.ii ed assicurativi a carico Ente personale tempo indet.		57.256,08	-57.256,08	9.852,41		9.852,41		47.403,67
1.01.02.012	Imposte e contributi previd.ii, assist.ii ed assicurativi a carico Ente personale tempo determ.	856.491,57	861.577,50	-5.085,93	806.355,57	152,99	806.508,56		55.068,94
1.01.02.014	Corsi di formazione per il personale a tempo determinato	42.964,64	43.325,71	-361,07					43.325,71
1.01.02.016	Benefici di natura assistenziale e sociale al personale a tempo determinato	15.870,00	15.870,00			15.294,96	15.294,96		575,04
1.01.02.018	Prestazioni sostitutive del servizio mensa personale a tempo indeterminato								
1.01.02.019	Prestazioni sostitutive del servizio mensa personale a tempo determinato	115.920,00	98.200,00	17.720,00	46.694,86	10.213,94	56.908,80		41.291,20
1.01.02.041	Trattamento accessorio personale T.I. Ric e Tecn. 1°/3° liv.		16.872,29	-16.872,29	3.015,60		3.015,60		13.856,69
1.01.02.042	Trattamento accessorio personale T.I. liv. 4°/8° liv.		19.430,10	-19.430,10	3.209,16		3.209,16		16.220,94
1.01.02.043	Trattamento accessorio personale T.D. Ric e Tecn. 1°/3° liv.	221.157,30	226.990,02	-5.832,72	217.906,87		217.906,87		9.083,15
1.01.02.044	Trattamento accessorio personale T.D. liv. 4°/8° liv.	379.745,26	411.899,14	-32.153,88	291.728,85		291.728,85		120.170,29

**SPESA**

Capitolo	Gestione dei Residui 2014										Gestione di Cassa			Totale Residui Passivi al Termine Esercizio (e + o + t)
	di stanziamento e ripartiti					Propri e derivati					Previsioni	Pagamenti	Differenza (u - v)	
	Iniziali	Variazioni	Definitivi (i + l)	Utilizzati (derivazioni)	Finali (m - n)	Iniziali	Variazioni	Finali	Pagati	Finali (r - s)				
1	i	l	m	n	o	p	q	r	s	t	u	v	w	x
<b>1.01.02.</b>														
1.01.02.001											138.895,34	23.932,55	114.962,79	
1.01.02.002											1.871.841,31	1.809.115,54	62.725,77	
1.01.02.011											57.256,08	9.852,41	47.403,67	
1.01.02.012						251,57		251,57	251,57		861.829,07	806.607,14	55.221,93	152,99
1.01.02.014						25.037,70	-816,31	24.221,39	24.221,39		68.363,41	24.221,39	44.142,02	
1.01.02.016						15.380,58		15.380,58	15.380,58		31.250,58	15.380,58	15.870,00	15.294,96
1.01.02.018														
1.01.02.019						14.655,19		14.655,19	14.655,19		112.855,19	61.350,05	51.505,14	10.213,94
1.01.02.041											16.872,29	3.015,60	13.856,69	
1.01.02.042											19.430,10	3.209,16	16.220,94	
1.01.02.043											226.990,02	217.906,87	9.083,15	
1.01.02.044											411.899,14	291.728,85	120.170,29	

**SPESA**

**Gestione della Competenza 2014**

Codice	Capitolo	Denominazione	Previsioni			Somme Impegnate				Impegni di Stanziamento	differenza (b - f - g)
			Definitive	Differenza (a - b)	Pagate	Rimaste da Pagare	Totale Impegni (d + e)				
			a	b	c	d	e	f	g		
<b>1</b>	<b>2</b>										
1.01.02.046		Straordinari personale T.D. liv. 4°/8°	16.318,75	12.515,82	3.802,93	1.358,43		1.358,43		1.358,43	11.157,39
1.01.02.050		Indennità e rimborso spese trasporto per missioni all'interno	119.949,43	135.439,72	-15.490,29	31.566,58	3.225,58	34.792,16		34.792,16	100.647,56
1.01.02.051		Indennità e rimborso spese trasporto per missioni all'estero	123.107,02	126.721,35	-3.614,33	15.403,72	5.384,33	20.788,05		20.788,05	105.933,30
		<b>Totale 1.01.02. - ONERI PER IL PERSONALE IN ATTIVITA' DI SERVIZIO</b>	<b>3.766.712,41</b>	<b>4.036.834,38</b>	<b>-270.121,97</b>	<b>3.260.140,14</b>	<b>34.271,80</b>	<b>3.294.411,94</b>		<b>3.294.411,94</b>	<b>742.422,44</b>
<b>1.01.03.</b>		<b>USCITE PER L'ACQUISTO DI BENI DI CONSUMO E DI SERVIZI</b>									
1.01.03.001		Spese d'ufficio	15.475,17	19.675,17	-4.200,00	19.373,78		19.373,78		19.373,78	301,39
1.01.03.003		Spese postali e telegrafiche	4.997,65	4.997,65		541,82	27,79	569,61		569,61	4.428,04
1.01.03.004		Spese di consumo telefonico	14.671,21	14.671,21		360,60	88,24	448,84		448,84	14.222,37
1.01.03.006		Acquisto di libri, riviste, giornali ed altre pubblicazioni	10.500,00	5.500,00	5.000,00						5.500,00
1.01.03.010		Accertamenti sanitari resi necessari dall'attività lavorativa e adempimenti sicurezza lavoratori	13.162,36	13.162,36			466,72	466,72		466,72	12.695,64
1.01.03.011		Spese per software e servizi informatici	107.807,13	324.607,13	-216.800,00	10.644,22	19.745,27	30.389,49		30.389,49	294.217,64
1.01.03.012		Noleggio di apparecchiature e canoni di leasing	22.564,02	22.564,02		7.651,90	1.157,30	8.809,20		8.809,20	13.754,82
1.01.03.014		Premi di Assicurazione	13.162,36	13.162,36							13.162,36
1.01.03.016		Manutenzione, esercizio e noleggio di mezzi di trasporto	654,29	654,29							654,29
1.01.03.017		Realizzazione, stampa di pubblicazioni e traduzioni				25.473,33	233.381,23	258.854,56		258.854,56	193.649,17
1.01.03.018		Attività di promozione e di immagine: organizzazione di convegni, mostre, stampa di atti	290.399,47	452.603,73	-162.104,26						

**ISFOL** I.S.F.O.L.  
**BILANCIO CONSUNTIVO FINANZIARIO GESTIONALE A RESIDUO ESERCIZIO 2014**  
**CONTABILITA' SPECIALI**

## SPESA

Capitolo	Gestione dei Residui 2014										Gestione di Cassa			Totale Residui Passivi al Termine Esercizio (e + o + t) x					
	di stanziamento e ripartiti					Propri e derivati					Previsioni	Pagamenti	Differenza (u - v)						
	Iniziali	Variazioni	Definitivi (i + l)	Utilizzati (derivazioni)	Finali (m - n)	Iniziali	Variazioni	Finali	Pagati	Finali (r - s)					u	v	w		
i	l	m	n	o	p	q	r	s	t	u	v	w	x						
1																			
1.01.02.046																			
1.01.02.050						5.541,52	-880,00	4.661,52	4.661,52	4.661,52					1.358,43	11.157,39			
1.01.02.051						2.057,63		2.057,63	2.057,63	2.057,63					36.228,10	35.136,93		3.225,58	
						<b>62.924,19</b>	<b>-1.696,31</b>	<b>61.227,88</b>	<b>61.227,88</b>	<b>61.227,88</b>					<b>3.321.368,02</b>	<b>645.192,02</b>		<b>5.384,33</b>	
<b>1.01.03.</b>																			
1.01.03.001						3.808,86		3.808,86	3.808,86	3.808,86					23.182,64	-6.245,59			
1.01.03.003															541,82	2.956,54		27,79	
1.01.03.004						267,53		267,53	267,53	267,53					628,13	9.775,49		88,24	
1.01.03.006						136,86	-71,51	65,35	65,35	65,35					66,35	2.753,08			
1.01.03.010															9.213,65	9.213,65		466,72	
1.01.03.011						22.496,46	-60,72	22.435,74	22.435,74	22.435,74					33.079,96	204.133,28		19.745,27	
1.01.03.012						3.258,85	-61,60	3.197,25	3.197,25	3.197,25					10.849,15	6.575,09		1.157,30	
1.01.03.014															9.213,65	9.213,65			
1.01.03.016															405,37	405,37			
1.01.03.017																			
1.01.03.018						10.504,16		10.504,16	10.504,16	10.504,16					32.099,73	311.672,13		237.258,99	

SPESA

Gestione della Competenza 2014

Capitolo

Codice	Denominazione	Previsioni			Somme Impegnate			Impegni di Stanziamento	differenza (b - f - g)
		Iniziali	Definitive	Differenza (a - b)	Pagate	Rimaste da Pagare	Totale Impegni (d + e)		
1	2	a	b	c	d	e	f	g	h
1.01.03.019	Partecipazione a corsi, congressi, seminari e convegni	6.900,00	6.900,00		1.351,80		1.351,80		5.548,20
1.01.03.024	Locazione di immobili ed oneri accessori	879.033,61	853.431,19	19.602,42	613.924,00	50.316,76	664.240,76		189.190,43
1.01.03.026	Manutenzione ordinaria e oneri immobili in locazione, in comodato o in uso	940,17	940,17						940,17
1.01.03.028	Manutenzione mobili e arredi	940,17	940,17						940,17
1.01.03.029	Manutenzione attrezzature tecniche, macchine e strumentazione scientifica	57.938,24	57.938,24		44.078,32	8.670,91	52.749,23		5.189,01
1.01.03.031	Vigilanza	55.315,77	55.315,77		32.217,16	10.655,72	42.872,88		12.442,89
1.01.03.032	Pulizia	160.373,16	160.373,16		71.822,36	22.868,49	94.690,85		65.682,31
1.01.03.034	Trasporti, traslochi e facchinaggio	9.401,70	9.401,70						9.401,70
1.01.03.035	Smaltimento rifiuti tossici e nocivi	470,08	470,08		80,40	26,59	106,99		363,09
1.01.03.037	Accertamenti sanitari	940,17	940,17		59,64	73,06	132,70		807,47
1.01.03.038	Manutenzione ordinaria impianti	39.178,75	39.178,75		7.752,38	4.557,65	12.310,03		26.868,72
1.01.03.041	Costi pubblicita di legge per gare ed appalti	940,17	940,17						940,17
1.01.03.049	Collaborazioni ed esperti	60.000,00	15.000,00	45.000,00					15.000,00
1.01.03.051	Canoni, abbonamenti telefonici e servizi internet	3.948,69	3.948,69		599,00	766,44	1.365,44		2.583,25
1.01.03.060	Combustibili per riscaldamento e spese per la conduzione degli impianti tecnici	3.871,33	3.871,33						3.871,33
1.01.03.061	UtENZE e canoni per acqua	3.871,33	3.871,33						3.871,33
1.01.03.062	Spese per energia elettrica	29.376,27	50.526,27	-21.150,00	25.133,12	3.552,92	28.686,04		21.840,23
1.01.03.063	Pubblicazioni, stampe, prodotti mediati, diffusione e promozione	129.653,60	172.703,60	-43.050,00	18.130,42	3.269,60	21.400,02		151.303,58

**SPESA**

Capitolo	Gestione dei Residui 2014										Gestione di Cassa			Totale Residui Passivi al Termine Esercizio (e + o + t)						
	di stanziamento e ripartiti					Propri e derivati					Previsioni	Pagamenti	Differenza (u - v)							
	Iniziali	Variazioni	Definitivi (i +- l)	Utilizzati (derivazioni)	Finali (m - n)	Iniziali	Variazioni	Finali	Pagati	Finali (r - s)					u	v	w	x		
1																				
1.01.03.019																				
1.01.03.024																				
1.01.03.026																				
1.01.03.028																				
1.01.03.029																				
1.01.03.031																				
1.01.03.032																				
1.01.03.034																				
1.01.03.035																				
1.01.03.037																				
1.01.03.038																				
1.01.03.041																				
1.01.03.049																				
1.01.03.051																				
1.01.03.050																				
1.01.03.061																				
1.01.03.062																				
1.01.03.063																				



SPESA

Gestione della Competenza 2014

Capitolo

Codice	Denominazione	Previsioni			Somme Impegnate			Impegni di Stanziamento	differenza (b - f - g)
		Iniziali	Definitive	Differenza (a - b)	Pagate	Rimaste da Pagare	Totale Impegni (d + e)		
1	2	a	b	c	d	e	f	g	h
1.01.03.064	Spese per traduzioni e interpretariato	30.300,00	75.300,00	-45.000,00					75.300,00
	Totale 1.01.03. - USCITE PER L'ACQUISTO DI BENI OI CONSUMO E DI SERVIZI	1.960.786,87	2.383.488,71	-422.701,84	879.194,25	359.624,69	1.238.818,94		1.144.669,77
	Totale 1.01. - FUNZIONAMENTO	5.727.499,28	6.420.323,09	-692.823,81	4.139.334,39	393.896,49	4.533.230,88	0,00	1.887.092,21
	<u>1.02. - INTERVENTI DIVERSI</u>								
1.02.01.	USCITE PER PRESTAZIONI ISTITUZIONALI								
1.02.01.003	Spese per studi, indagini e rilevazioni	297.868,96	229.665,82	68.203,14	44.950,40	63.149,88	108.100,28		121.565,54
	Totale 1.02.01. - USCITE PER PRESTAZIONI ISTITUZIONALI	297.868,96	229.665,82	68.203,14	44.950,40	63.149,88	108.100,28		121.565,54
1.02.04.	ONERI TRIBUTARI								
1.02.04.001	Imposte e tasse	28.205,02	28.205,02		27.159,01		27.159,01		1.046,01
	Totale 1.02.04. - ONERI TRIBUTARI	28.205,02	28.205,02		27.159,01		27.159,01		1.046,01
1.02.06.	USCITE NON CLASSIFICABILI IN ALTRE VOCI								
1.02.06.006	Fondo speciale rinnovi contrattuali in corso personale tempo determ. (art. 18 DPR 97/2003)	59.007,19	59.259,43	-252,24					59.259,43
	Totale 1.02.06. - USCITE NON CLASSIFICABILI IN ALTRE VOCI	59.007,19	59.259,43	-252,24					59.259,43
	Totale 1.02. - INTERVENTI DIVERSI	385.081,17	317.130,27	67.950,90	72.109,41	63.149,88	135.259,29	0,00	181.870,98
	<u>1.03. - TRATTAMENTI DI QUIESCENZA INTEGRATIVE SOSTITUTIVI</u>								
1.03.01.	ACCANTONAMENTO AL TRATTAMENTO DI FINE RAPPORTO								

**SPESA**

Capitolo	Gestione dei Residui 2014										Gestione di Cassa				Totale Residui Passivi al Termine Esercizio (e + o + t)	
	di stanziamento e ripartiti					Propri e derivati					Previsioni		Pagamenti			Differenza (u - v)
	Iniziali	Variazioni	Definitivi (i + l)	Utilizzati (derivazioni)	Finali (m - n)	Iniziali	Variazioni	Finali	Pagati	Finali (r - s)	u	v	w	x		
1.01.03.064						265.646,76	-860,70	264.786,06	260.908,30	3.877,76	1.770.551,53	1.140.102,55	630.448,98	37.650,00	37.650,00	363.502,45
1.02.01.	0,00	0,00	0,00	0,00	0,00	328.570,95	-2.557,01	326.013,94	322.136,18	3.877,76	5.737.111,57	4.461.470,57	1.275.641,00			397.774,25
1.02.01.003						3.054.989,64	-24.928,37	3.030.061,27	2.912.566,96	117.494,31	1.642.327,73	2.957.517,36	-1.315.189,63			180.644,19
1.02.04.						3.054.989,64	-24.928,37	3.030.061,27	2.912.566,96	117.494,31	1.642.327,73	2.957.517,36	-1.315.189,63			180.644,19
1.02.04.001						523,47		523,47	523,47		20.035,90	27.682,48	-7.646,58			
1.02.06.						523,47		523,47	523,47		20.035,90	27.682,48	-7.646,58			
1.02.06.006																
1.03.01.	0,00	0,00	0,00	0,00	0,00	3.055.513,11	-24.928,37	3.030.584,74	2.913.090,43	117.494,31	1.662.363,63	2.985.199,84	-1.322.836,21		0,00	180.644,19

SPESA

Gestione della Competenza 2014

Codice	Capitolo	Denominazione	Previsioni			Somme Impegnate			Impegni di Stanziamento	differenza (b - f - g)
			Iniziali	Definitive	Differenza (a - b)	Pagate	Rimaste da Pagare	Totale Impegni (d + e)		
1	2		a	b	c	d	e	f	g	h
1.03.01.001		Fondo TFS dipendenti a tempo indeterminato		12.346,19	-12.346,19	2.125,04		2.125,04		10.221,15
1.03.01.002		Fondo TFS dipendenti a tempo determinato	169.880,71	170.714,12	-833,41	163.816,73		163.816,73		6.897,39
		Totale 1.03.01. - ACCANTONAMENTO AL TRATTAMENTO DI FINE RAPPORTO	169.880,71	183.060,31	-13.179,60	165.941,77		165.941,77		17.118,54
		Totale 1.03. - TRATTAMENTI DI QUIESCENZA INTEGRATIVE SOSTITUTIVI	169.880,71	183.060,31	-13.179,60	165.941,77	0,00	165.941,77	0,00	17.118,54
		Totale generale 1. - TITOLO I - USCITE CORRENTI	6.282.461,16	6.920.513,67	-638.052,51	4.377.385,57	457.046,37	4.834.431,94	0,00	2.086.081,73
		2. - TITOLO II USCITE IN CONTO CAPITALE								
		2.01. - INVESTIMENTI								
2.01.02.		ACQUISIZIONE DI IMMOBILIZZAZIONI TECNICHE	6.500,00	15.000,00	-8.500,00					15.000,00
2.01.02.004		Macchine d'ufficio	6.500,00	15.000,00	-8.500,00					15.000,00
		Totale 2.01.02. - ACQUISIZIONE DI IMMOBILIZZAZIONI TECNICHE	6.500,00	15.000,00	-8.500,00					15.000,00
		Totale 2.01. - INVESTIMENTI	6.500,00	15.000,00	-8.500,00	0,00	0,00	0,00	0,00	15.000,00
		Totale generale 2. - TITOLO II USCITE IN CONTO CAPITALE	6.500,00	15.000,00	-8.500,00	0,00	0,00	0,00	0,00	15.000,00
		Totale 02. - DIPARTIMENTO MERCATO DEL LAVORO E POLITICHE SOCIALI	6.288.961,16	6.935.513,67	-646.552,51	4.377.385,57	457.046,37	4.834.431,94	0,00	2.101.081,73
		03. - DIPARTIMENTO SISTEMI FORMATIVI								

**ISFOL** I.S.F.O.L.  
**BILANCIO CONSUNTIVO FINANZIARIO GESTIONALE A RESIDUO ESERCIZIO 2014**  
**CONTABILITA' SPECIALI**

Capitolo	SPESA										Gestione di Cassa	Totale Residui Passivi al Termine Esercizio (e + o + t)		
	Gestione dei Residui 2014					Propri e derivati								
	di stanziamento e ripartiti													
Codice	Iniziali	Variazioni	Definitivi (i + l)	Utilizzati (derivazioni)	Finali (m - n)	Iniziali	Variazioni	Finali	Pagati	Finali (r - s)	Previsioni	Pagamenti	Differenza (u - v)	
	i	l	m	n	o	p	q	r	s	t	u	v	w	x
1.03.01.001											12.346,19	2.125,04	10.221,15	
1.03.01.002											119.091,69	163.816,73	-44.725,04	
											131.437,88	165.941,77	-34.503,89	
	0,00	0,00	0,00	0,00	0,00	0,00	0,00	0,00	0,00	0,00	131.437,88	165.941,77	-34.503,89	0,00
	0,00	0,00	0,00	0,00	0,00	3.384.084,06	-27.485,38	3.356.598,68	3.235.226,61	121.372,07	7.530.913,08	7.612.612,18	-81.699,10	578.418,44
2.01.02.											14.900,00	0,00	14.900,00	
2.01.02.004											14.900,00	0,00	14.900,00	
	0,00	0,00	0,00	0,00	0,00	0,00	0,00	0,00	0,00	0,00	14.900,00	0,00	14.900,00	0,00
	0,00	0,00	0,00	0,00	0,00	0,00	0,00	0,00	0,00	0,00	14.900,00	0,00	14.900,00	0,00

SPESA

Gestione della Competenza 2014

Capitolo

Codice	Denominazione	Previsioni			Somme Impegnate			Impegni di Stanziamento	differenza (b - f - g)
		Iniziali	Definitive	Differenza (a - b)	Pagate	Rimaste da Pagare	Totale Impegni (d + e)		
1	2	a	b	c	d	e	f	g	h
	<b>1. - TITOLO I - USCITE CORRENTI</b>								
	<b>1.01. - FUNZIONAMENTO</b>								
1.01.02.	<b>ONERI PER IL PERSONALE IN ATTIVITA' DI SERVIZIO</b>								
1.01.02.001	Stipendi ed altri assegni fissi al personale a tempo indeterminato	122.362,87	172.669,12	-50.306,25	159.345,98		159.345,98		13.323,14
1.01.02.002	Stipendi ed altri assegni fissi al personale a tempo determinato	1.732.997,53	1.704.955,02	28.042,51	1.615.151,58		1.615.151,58		89.803,44
1.01.02.011	Imposte e contributi previd.li, assist.li ed assicurativi a carico Ente personale tempo indet.	53.537,64	70.930,94	-17.393,30	68.872,38		68.872,38		2.058,56
1.01.02.012	Imposte e contributi previd.li, assist.li ed assicurativi a carico Ente personale tempo determ.	798.842,18	799.939,52	-1.097,34	738.412,06	189,80	738.601,86		61.337,66
1.01.02.014	Corsi di formazione per il personale a tempo determinato	39.481,78	39.571,58	-89,80					39.571,58
1.01.02.016	Benefici di natura assistenziale e sociale al personale a tempo determinato	14.731,50	14.835,00	-103,50		14.124,62	14.124,62		710,38
1.01.02.018	Prestazioni sostitutive del servizio mensa personale a tempo indeterminato								
1.01.02.019	Prestazioni sostitutive del servizio mensa personale a tempo determinato	107.604,00	88.743,46	18.860,54	42.909,22	14.165,24	57.074,46		31.669,00
1.01.02.041	Trattamento accessorio personale T.I. Ric e Tecn 1°/3° liv.	9.153,25	14.114,89	-4.961,64	13.645,19		13.645,19		469,70
1.01.02.042	Trattamento accessorio personale T.I. liv. 4°/8° liv	32.061,66	38.501,69	-6.440,03	37.573,45		37.573,45		928,24
1.01.02.043	Trattamento accessorio personale T.D. Ric e Tecn. 1°/3° liv	187.667,77	184.508,38	3.159,39	169.177,81		169.177,81		15.330,57



**SPESA**

**Capitolo Gestione della Competenza 2014**

Codice	Denominazione	Previsioni			Somme Impegnate			Impegni di Stanziamento	differenza (b - f - g)
		Iniziali	Definitive	Differenza (a - b)	Pagate	Rimaste da Pagare	Totale Impegni (d + e)		
1	2	a	b	c	d	e	f	g	h
1.01.02.044	Trattamento accessorio personale T.D. liv. 4°/8° liv.	388.704,93	450.536,49	-61.831,56	314.822,51		314.822,51		135.713,98
1.01.02.046	Strordinari personale T.D. liv. 4°/8°	16.638,75	13.923,46	2.715,29	804,10		804,10		13.119,36
1.01.02.050.	Indennità e rimborso spese trasporto per missioni all'interno	132.791,65	136.145,33	-3.353,68	30.528,01	1.208,30	31.736,31		104.409,02
1.01.02.051.	Indennità e rimborso spese trasporto per missioni all'estero	160.129,45	145.403,59	14.725,86	29.036,91	2.186,66	31.223,57		114.180,02
	<b>Totale 1.01.02. - ONERI PER IL PERSONALE IN ATTIVITA' DI SERVIZIO</b>	<b>3.796.704,96</b>	<b>3.874.778,47</b>	<b>-78.073,51</b>	<b>3.220.279,20</b>	<b>31.874,62</b>	<b>3.252.153,82</b>		<b>622.624,65</b>
<b>1.01.03.</b>	<b>USCITE PER L'ACQUISTO DI BENI DI CONSUMO E DI SERVIZI</b>								
1.01.03.001	Spese d'ufficio	46.829,76	46.719,96	109,80	17.573,06	41,00	17.614,06		29.105,90
1.01.03.003	Spese postali e telegrafiche	8.493,92	8.212,22	281,70	557,70	25,32	583,02		7.629,20
1.01.03.004	Spese di consumo telefonico	13.835,75	13.835,75		323,33	80,29	403,62		13.432,13
1.01.03.006	Acquisto di libri, riviste, giornali ed altre pubblicazioni	2.000,00	2.000,00						2.000,00
1.01.03.008	Spese per il funzionamento di commissioni, comitati, ecc	15.000,00	15.000,00						15.000,00
1.01.03.009	Spese per pubblicità	15.000,00	4.000,00	11.000,00					4.000,00
1.01.03.010	Accertamenti sanitari resi necessari dall'attività lavorativa e adempimenti sicurezza lavoratori	12.412,78	12.412,78			415,64	415,64		11.997,14
1.01.03.011	Spese per software e servizi informatici	628.662,64	605.462,64	23.200,00	11.666,50	387.536,52	399.203,02		206.259,62
1.01.03.012	Noieggio di apparecchiature e canoni di leasing	21.279,06	21.279,06		6.927,19	1.043,66	7.970,85		13.308,21
1.01.03.014	Premi di Assicurazione	12.412,78	12.412,78						12.412,78





SPESA

Capitolo Gestione della Competenza 2014

Codice	Denominazione	Previsioni			Somme Impegnate			Impegni di Stanziamento	differenza (b - f - g)
		Iniziali	Definitive	Differenza (a - b)	Pagate	Rimaste da Pagare	Totale Impegni (d + e)		
1	2	a	b	c	d	e	f	g	h
1.01.03.016	Manutenzione, esercizio e noleggio di mezzi di trasporto	617,01	617,01						617,01
1.01.03.017	Realizzazione, stampa di pubblicazioni e traduzioni								
1.01.03.018	Attività di promozione e di immagine: organizzazione di convegni, mostre, stampa di atti	217.097,50	283.092,70	-65.995,20	149.556,08	36.447,22	186.003,30		97.089,40
1.01.03.019	Partecipazione a corsi, congressi, seminari e convegni	9.500,00	6.500,00	3.000,00	480,00		480,00		6.020,00
1.01.03.024	Locazione di immobili ed oneri accessori	753.843,34	752.547,72	1.295,62	574.780,33	46.239,21	621.019,54		131.528,18
1.01.03.026	Manutenzione ordinaria e oneri immobili in locazione, in comodato o in uso	886,61	886,61						886,61
1.01.03.028	Manutenzione mobili e arredi	886,61	886,61						886,61
1.01.03.029	Manutenzione attrezzature tecniche, macchine e strumentazione scientifica	53.197,60	53.197,60		39.489,88	7.890,95	47.380,83		5.816,77
1.01.03.031	Vigilanza	48.819,52	48.819,52		28.893,49	9.552,52	38.446,01		10.373,51
1.01.03.032	Pulizia	118.143,73	118.143,73		61.997,35	20.500,90	82.498,25		35.645,48
1.01.03.034	Trasporti, traslochi e facchinaggio	8.866,28	8.866,28						8.866,28
1.01.03.035	Smaltimento rifiuti tossici e nocivi	443,31	443,31		72,10	23,85	95,95		347,36
1.01.03.037	Accertamenti sanitari	886,61	886,61		27,09		27,09		859,52
1.01.03.038	Manutenzione ordinaria impianti	28.168,28	28.168,28		6.960,06	4.085,80	11.045,86		17.122,42
1.01.03.041	Costi pubblicità di legge per gare ed appalti	886,61	886,61						886,61
1.01.03.049	Collaborazioni ed esperti	279.426,89	169.944,00	109.482,89	12.688,00	22.412,00	35.100,00		134.844,00
1.01.03.051	Canoni, abbonamenti telefonici e servizi internet	3.723,83	3.723,83		540,22	685,62	1.225,84		2.497,99

SPESA

Capitolo	Gestione dei Residui 2014										Gestione di Cassa			Totale Residui Passivi al Termine Esercizio (e + o + t)
	di stanziamento e ripartiti					Propri e derivati					Previsioni	Pagamenti	Differenza (u - v)	
Codice	Iniziali	Variazioni	Definitivi (i ↔ l)	Utilizzati (derivazioni)	Finali (m - n)	Iniziali	Variazioni	Finali	Pagati	Finali (r - s)				u
1														
1.01.03.016											410,69		410,69	
1.01.03.017														
1.01.03.018					23.259,23		23.259,23		13.879,61	9.379,62	182.681,83	163.435,69	19.246,14	45.826,84
1.01.03.019											3.250,00	480,00	2.770,00	
1.01.03.024					60.748,83		60.748,83		60.748,83		558.872,82	635.529,16	-76.656,34	46.239,21
1.01.03.026											590,14		590,14	
1.01.03.028											590,14		590,14	
1.01.03.029					7.919,06		7.919,06		7.919,06		41.197,85	47.408,94	-6.211,09	7.890,95
1.01.03.031					17.198,59		16.613,14		16.613,14		42.772,96	45.506,63	-2.733,67	9.552,52
1.01.03.032					35.524,34		35.524,34	-585,45	35.524,34		100.462,78	97.521,69	2.941,09	20.500,90
1.01.03.034					6.587,46		6.587,46		6.587,46		9.500,13	6.587,46	2.912,67	
1.01.03.035					1.749,72		1.749,72		1.749,72		1.169,94	1.821,82	-651,88	23,85
1.01.03.037					20,66		20,66		20,66		600,47	47,75	552,72	
1.01.03.038					4.507,46		4.507,46		4.507,46		21.971,52	11.467,52	10.504,00	4.085,80
1.01.03.041											590,14		590,14	
1.01.03.049											82.044,00	12.688,00	69.356,00	22.412,00
1.01.03.051					310,17		310,17		310,17		2.273,14	850,39	1.422,75	685,62

SPESA

Gestione della Competenza 2014

Capitolo

Codice	Denominazione	Previsioni			Somme Impegnate			Impegni di Stanziamento	differenza (b - f - g)
		Iniziali	Definitive	Differenza (a - b)	Pagate	Rimaste da Pagare	Totale Impegni (d + e)		
1	2	a	b	c	d	e	f	g	h
1.01.03.060	Combustibili per riscaldamento e spese per la conduzione degli impianti tecnici	3.652,51	3.652,51						3.652,51
1.01.03.061	Utenze e canoni per acqua	3.652,51	3.652,51						3.652,51
1.01.03.062	Spese per energia elettrica	29.770,57	45.320,57	-15.550,00	22.580,12	3.185,09	25.765,21		19.555,36
1.01.03.063	Publicazioni, stampe, prodotti mediatici, diffusione e promozione	178.288,80	336.003,88	-157.715,08	31.696,82	30.768,40	62.465,22		273.538,66
1.01.03.064	Spese per traduzioni e interpretariato	68.410,30	70.946,30	-2.536,00	11.256,94	5.758,40	17.015,34		53.930,96
	<b>Totale 1.01.03. - USCITE PER L'ACQUISTO DI BENI DI CONSUMO E DI SERVIZI</b>	<b>2.585.095,11</b>	<b>2.678.521,38</b>	<b>-93.426,27</b>	<b>978.066,26</b>	<b>576.692,39</b>	<b>1.554.758,65</b>		<b>1.123.762,73</b>
	<b>Totale 1.01. - FUNZIONAMENTO</b>	<b>6.381.800,07</b>	<b>6.553.299,85</b>	<b>-171.499,78</b>	<b>4.198.345,46</b>	<b>608.567,01</b>	<b>4.806.912,47</b>	<b>0,00</b>	<b>1.746.387,38</b>
	<b>1.02. - INTERVENTI DIVERSI</b>								
1.02.01.	USCITE PER PRESTAZIONI ISTITUZIONALI								
1.02.01.003	Spese per studi, indagini e rilevazioni	1.556.911,80	1.784.894,74	-227.982,94	852.891,31	546.864,25	1.399.755,56		385.139,18
	<b>Totale 1.02.01. - USCITE PER PRESTAZIONI ISTITUZIONALI ONERI TRIBUTARI</b>	<b>1.556.911,80</b>	<b>1.784.894,74</b>	<b>-227.982,94</b>	<b>852.891,31</b>	<b>546.864,25</b>	<b>1.399.755,56</b>		<b>385.139,18</b>
1.02.04.	Imposte e tasse	26.598,82	26.598,82		24.300,57		24.300,57		2.298,25
1.02.04.001	<b>Totale 1.02.04. - ONERI TRIBUTARI</b>	<b>26.598,82</b>	<b>26.598,82</b>		<b>24.300,57</b>		<b>24.300,57</b>		<b>2.298,25</b>
1.02.05.	POSTE CORRETTIVE E COMPENSATIVE DI ENTRATE CORRENTI								
1.02.05.001	Restituzione e rimborsi diversi		43.744,17	-43.744,17	43.744,17		43.744,17		



SPESA

Capitolo Gestione della Competenza 2014

Codice	Denominazione	Previsioni			Somme Impegnate			Impegni di Stanziamento	differenza (b - f - g)
		Iniziali a	Definitive b	Differenza (a - b) c	Pagate d	Rimaste da Pagare e	Totale Impegni (d + e) f		
1	2								
	Totale 1.02.05. - POSTE CORRETTIVE E COMPENSATIVE DI ENTRATE CORRENTI		43.744,17	-43.744,17	43.744,17		43.744,17		0,00
1.02.06.	USCITE NON CLASSIFICABILI IN ALTRE VOCI								
1.02.06.006	Fondo speciale rinnovi contrattuali in corso personale tempo determ. (art. 18 DPR 97/2003)	54.772,02	55.094,82	-322,80					55.094,82
	Totale 1.02.06. - USCITE NON CLASSIFICABILI IN ALTRE VOCI	54.772,02	55.094,82	-322,80					55.094,82
	Totale 1.02. - INTERVENTI DIVERSI	1.638.282,64	1.910.332,55	-272.049,91	920.936,05	546.864,25	1.467.800,30	0,00	442.532,25
	<b>1.03. - TRATTAMENTI DI QUIESCENZA INTEGRATIVE SOSTITUTIVI</b>								
1.03.01.	ACCANTONAMENTO AL TRATTAMENTO DI FINE RAPPORTO								
1.03.01.001	Fondo TFS dipendenti a tempo indeterminato	11.529,54	15.291,33	-3.761,79	14.840,96		14.840,96		450,37
1.03.01.002	Fondo TFS dipendenti a tempo determinato	157.983,86	158.822,45	-838,59	145.620,08		145.620,08		13.202,37
	Totale 1.03.01. - ACCANTONAMENTO AL TRATTAMENTO DI FINE RAPPORTO	169.513,40	174.113,78	-4.600,38	160.461,04		160.461,04		13.652,74
	Totale 1.03. - TRATTAMENTI DI QUIESCENZA INTEGRATIVE SOSTITUTIVI	169.513,40	174.113,78	-4.600,38	160.461,04	0,00	160.461,04	0,00	13.652,74
	Totale generale 1. - TITOLO I - USCITE CORRENTI	8.189.596,11	8.637.746,18	-448.150,07	5.279.742,55	1.155.431,26	6.435.173,81	0,00	2.202.572,37
	<b>2. - TITOLO II USCITE IN CONTO CAPITALE</b>								
	<b>2.01. - INVESTIMENTI</b>								



SPESA

Gestione della Competenza 2014

Codice	Capitolo	Denominazione	Previsioni			Somme Impegnate			Impegni di Stanziamento	differenza (b - f - g)
			Iniziali	Definitive	Differenza (a - b)	Pagate	Rimaste da Pagare	Totale Impegni (d + e)		
1	2		a	b	c	d	e	f	g	h
2.01.02.		ACQUISIZIONE DI IMMOBILIZZAZIONI TECNICHE								
2.01.02.001		Acquisti di impianti, attrezzature e macchinari	20.000,00	20.000,00						20.000,00
		Totale 2.01.02 - ACQUISIZIONE DI IMMOBILIZZAZIONI TECNICHE	20.000,00	20.000,00						20.000,00
		<u>Totale 2.01. - INVESTIMENTI:</u>	20.000,00	20.000,00	0,00	0,00	0,00	0,00	0,00	20.000,00
		Totale generale 2. - TITOLO II USCITE IN CONTO CAPITALE	20.000,00	20.000,00	0,00	0,00	0,00	0,00	0,00	20.000,00
		Totale 03. - DIPARTIMENTO SISTEMI FORMATIVI	8.209.596,11	8.657.746,18	-448.150,07	5.279.742,55	1.155.431,26	6.435.173,81	0,00	2.222.572,37
		<b>04. - LIFELONG LEARNING</b>								
		<b>1. - TITOLO I - USCITE CORRENTI</b>								
		<b>1.01. - FUNZIONAMENTO</b>								
1.01.02.		ONERI PER IL PERSONALE IN ATTIVITA' DI SERVIZIO								
1.01.02.002		Stipendi ed altri assegni fissi al personale a tempo determinato	389.787,02	389.787,02	3.000,00	380.396,87		380.396,87		6.390,15
1.01.02.012.		Imposte e contributi previd.ii, assist.ii ed assicurativi a carico Ente personale a tempo determ.	198.868,78	206.868,78	-8.000,00	185.708,34	0,11	185.708,45		21.160,33
1.01.02.014		Corsi di formazione per il personale a tempo determinato	8.379,71	8.379,71			200,00	200,00		8.179,71
1.01.02.016		Benefici di natura assistenziale e sociale al personale a tempo determinato	3.910,00	3.910,00			3.871,66	3.871,66		38,34
1.01.02.019		Prestazioni sostitutive del servizio mensa personale a tempo determinato	28.560,00	23.560,00	5.000,00	13.426,92	2.649,82	16.076,74		7.483,26





SPESA

Gestione della Competenza 2014

Capitolo

Codice	Denominazione	Previsioni			Somme Impegnate			Impegni di Stanziamento	differenza (b - f - g)
		Iniziali	Definitive	Differenza (a - b)	Pagate	Rimaste da Pagare	Totale Impegni (d + e)		
1	2	a	b	c	d	e	f	g	h
1.01.02.043	Trattamento accessorio personale T.D. Ric. e Tecn. 1°/3° liv.	6.318,78	6.318,78		6.318,78		6.318,78		
1.01.02.044	Trattamento accessorio personale T.D. liv. 4°/8° liv.	176.518,06	200.518,06	-24.000,00	141.609,16		141.609,16		58.908,90
1.01.02.046	Straordinari personale T.D. liv. 4°/8°	7.599,90	7.599,90		4.085,98		4.085,98		3.513,92
1.01.02.050	Indennità e rimborso spese trasporto per missioni all'interno	43.621,00	76.379,00	-34.758,00	17.173,25	2.242,95	19.416,20		58.962,80
1.01.02.051	Indennità e rimborso spese trasporto per missioni all'estero	35.061,42	62.841,42	-27.780,00	17.199,39	3.216,18	20.415,57		42.425,85
1.01.03.	<b>Totale 1.01.02. - ONERI PER IL PERSONALE IN ATTIVITA' DI SERVIZIO</b>	<b>898.624,67</b>	<b>985.162,67</b>	<b>-86.538,00</b>	<b>765.918,69</b>	<b>12.180,72</b>	<b>778.099,41</b>		<b>207.063,26</b>
1.01.03.001	USCITE PER L'ACQUISTO DI BENI DI CONSUMO E DI SERVIZI	18.600,00	28.600,00	-10.000,00	20.825,06	0,01	20.825,07		7.774,93
1.01.03.003	Spese d'ufficio	11.000,00	11.000,00		3.654,90	288,08	3.942,98		7.057,02
1.01.03.004	Spese postali e telegrafiche	1.000,00	1.000,00		88,99	22,74	111,73		888,27
1.01.03.009	Spese di consumo telefonico	20.000,00	80.000,00	-60.000,00	3.660,00		3.660,00		76.340,00
1.01.03.010	Spese per pubblicità	616,91	616,91		116,59		116,59		500,32
1.01.03.011	Accertamenti sanitari resi necessari dall'attività lavorativa e adempimenti sicurezza lavoratori	75.000,00	71.000,00	4.000,00	2.892,90	21.738,96	24.631,86		46.368,14
1.01.03.012	Spese per software e servizi informatici	4.500,00	4.500,00		1.914,44	289,44	2.203,88		2.296,12
1.01.03.014	Noleggio di apparecchiature e canoni di leasing	3.000,00	3.000,00						3.000,00
1.01.03.017	Premi di Assicurazione								
1.01.03.017	Realizzazione, stampa di pubblicazioni e traduzioni								

SPESA

Capitolo	Gestione dei Residui 2014										Gestione di Cassa			Totale Residui Passivi al Termine Esercizio (e + o + t) x			
	di stanziamento e ripartiti					Propri e derivati					Previsioni	Pagamenti	Differenza (u - v)				
	Iniziali	Variazioni	Definitivi (i +- l)	Utilizzati (derivazioni)	Finali (m - n)	Iniziali	Variazioni	Finali	Pagati	Finali (r - s)					u	v	w
i	l	m	n	o	p	q	r	s	t	u	v	w	x				
1																	
1.01.02.043												6.318,78	6.318,78				
1.01.02.044												141.609,16	141.609,16	58.908,90			
1.01.02.046											3.290,98	4.085,98	4.085,98	3.513,92			
1.01.02.050										3.290,98	3.290,98	20.464,23	59.859,48	39.395,25			2.242,95
1.01.02.051										3.403,91	-621,18	2.782,73	48.714,62	28.732,50			3.216,18
										<b>22.407,15</b>	<b>-781,16</b>	<b>21.625,99</b>	<b>968.228,61</b>	<b>180.683,93</b>			<b>12.180,72</b>
<b>1.01.03.</b>																	
1.01.03.001										1.163,77	-240,67	923,10	23.601,88	1.853,72			0,01
1.01.03.003										18,16	18,16	18,16	7.709,08	4.054,18			306,24
1.01.03.004										65,44	65,44	65,44	732,72	578,29			22,74
1.01.03.009										12.200,00	12.200,00	12.200,00	80.100,00	64.240,00			
1.01.03.010													431,84	431,84			116,59
1.01.03.011										56.635,35	-14,89	56.620,46	76.817,68	17.382,40			21.817,04
1.01.03.012										485,81	-15,12	470,69	3.392,91	1.007,78			289,44
1.01.03.014													2.100,00	2.100,00			
1.01.03.017										846,60		846,60	846,60	846,60			

**SPESA**

**Gestione della Competenza 2014**

Codice	Capitolo	Denominazione	Previsioni			Somme Impegnate			Impegni di Stanziamento	differenza (b - f - g)
			Iniziali	Definitive	Differenza (a - b)	Pagate	Rimaste da Pagate	Totale Impegni (d + e)		
1	2		a	b	c	d	e	f	g	h
1.01.03.018		Attività di promozione e di immagine: organizzazione di convegni, mostre, stampa di atti	153.500,00	193.500,00	-40.000,00	11.922,29	35.108,53	47.030,82		146.469,18
1.01.03.019		Partecipazione a corsi, congressi, seminari e convegni	5.000,00	5.000,00						5.000,00
1.01.03.024		Locazione di immobili ed oneri accessori	176.000,00	169.370,00	6.630,00	153.193,89	12.966,55	166.160,44		3.209,56
1.01.03.029		Manutenzione attrezzature tecniche, macchine e strumentazione scientifica	13.300,00	13.300,00		11.066,99	2.233,01	13.300,00		
1.01.03.031		Vigilanza	11.000,00	11.000,00		8.073,52	2.693,85	10.767,37		232,63
1.01.03.032		Pulizia	16.500,00	16.500,00		16.222,42	277,58	16.500,00		
1.01.03.034		Trasporti, traslochi e facchinaggio	2.200,00	2.200,00						2.200,00
1.01.03.038		Manutenzione ordinaria impianti	3.500,00	3.500,00		1.941,08	1.165,99	3.107,07		392,93
1.01.03.049		Collaborazioni ed esperti	215.000,00	131.000,00	84.000,00	3.296,39	120.250,87	123.547,26		7.452,74
1.01.03.051		Canoni, abbonamenti telefonici e servizi internet	1.000,00	1.000,00		42,49	162,89	205,36		794,62
1.01.03.062		Spese per energia elettrica	6.000,00	12.630,00	-6.630,00	6.295,29	898,21	7.193,50		5.436,50
1.01.03.063		Pubblicazioni, stampe, prodotti mediatici, diffusione e promozione	66.000,00	66.000,00		22.012,41	6.993,53	29.005,94		36.994,06
1.01.03.064		Spese per traduzioni e interpretariato								
		<b>Totale 1.01.03. - USCITE PER L'ACQUISTO DI BENI DI CONSUMO E DI SERVIZI</b>	<b>802.716,91</b>	<b>824.716,91</b>	<b>-22.000,00</b>	<b>267.103,06</b>	<b>205.206,83</b>	<b>472.309,89</b>		<b>352.407,02</b>
		<b>Totale 1.01 - FUNZIONAMENTO</b>	<b>1.701.341,58</b>	<b>1.809.879,58</b>	<b>-108.538,00</b>	<b>1.033.021,75</b>	<b>217.387,55</b>	<b>1.250.409,30</b>	<b>0,00</b>	<b>559.470,28</b>
		<b>1.02 - INTERVENTI DIVERSI</b>								

SPESA

Capitolo	Gestione dei Residui 2014										Gestione di Cassa			Totale Residui Passivi al Termine Esercizio (e + o + t) x
	di stanziamento e ripartiti					Propri e derivati					Previsioni (u - v)	Pagamenti (v)	Differenza (u - v)	
	Iniziali	Variazioni	Definitivi (i + l)	Utilizzati (derivazioni)	Finali (m - n)	Iniziali	Variazioni	Finali	Pagati	Finali (r - s)				
i	l	m	n	o	p	q	r	s	t	u	v	w	x	
1.01.03.018					9.516,42		9.516,42	9.516,42			21.438,71	104.827,71	35.108,53	
1.01.03.019										2.500,00		2.500,00		
1.01.03.024					8.235,12		8.235,12	8.235,12			161.429,01	-38.752,45	12.966,55	
1.01.03.029					29.891,75		29.891,75	29.891,75			40.958,74	-16.702,86	2.233,01	
1.01.03.031					4.699,37	-163,35	4.536,02	4.536,02			12.609,54	-2.559,85	2.693,85	
1.01.03.032										11.550,00	16.222,42	-4.672,42	277,58	
1.01.03.034					1.841,22		1.841,22	1.841,22			1.841,22	619,39		
1.01.03.036					1.258,34		1.258,34	1.258,34			3.199,42	-120,25	1.165,99	
1.01.03.049					8.599,50		8.599,50	8.599,50			11.895,89	20.203,61	120.250,87	
1.01.03.051					29,45		29,45	29,45			71,94	857,51	162,89	
1.01.03.062					1.256,93		1.256,93	1.256,93			7.552,22	5.071,71	898,21	
1.01.03.063					45.627,50		45.627,50	45.627,50			67.639,91	10.987,59	6.993,53	
1.01.03.064					14.516,78		14.516,78	14.516,78			14.516,78			
					<b>196.887,71</b>	<b>-434,03</b>	<b>196.453,68</b>	<b>196.453,68</b>	<b>196.357,44</b>	<b>96,24</b>	<b>637.368,40</b>	<b>463.460,50</b>	<b>173.907,90</b>	<b>205.303,07</b>
	<b>0,00</b>	<b>0,00</b>	<b>0,00</b>	<b>0,00</b>	<b>219.294,86</b>	<b>-1.215,19</b>	<b>218.079,67</b>	<b>217.983,43</b>	<b>96,24</b>	<b>1.605.597,01</b>	<b>1.251.005,18</b>	<b>354.591,83</b>	<b>217.483,79</b>	

Capitolo		SPESA Gestione della Competenza 2014										
Codice	Denominazione	Previsioni				Somme Impegnate				Impegni di Stanziamento	differenza (b - f - g)	
		Iniziali	Definitive	Differenza (a - b)	Pagate	Rimaste da Pagare	Totale Impegni (d + e)					
1	2	a	b	c	d	e	f	g	h			
1.02.01.	USCITE PER PRESTAZIONI ISTITUZIONALI											
1.02.01.003	Spese per studi, indagini e rilevazioni	221.400,00	236.900,00	-15.500,00	1.317,60	448,26	1.765,86		235.134,14			
	<b>Totale 1.02.01. - USCITE PER PRESTAZIONI ISTITUZIONALI</b>	<b>221.400,00</b>	<b>236.900,00</b>	<b>-15.500,00</b>	<b>1.317,60</b>	<b>448,26</b>	<b>1.765,86</b>		<b>235.134,14</b>			
1.02.02.	TRASFERIMENTI PASSIVI											
1.02.02.002	Trasferimenti passivi Erasmus Plus finanziamento azioni decentrate		33.824.925,00	-33.824.925,00		33.824.925,00	33.824.925,00					
	<b>Totale 1.02.02. - TRASFERIMENTI PASSIVI</b>		<b>33.824.925,00</b>	<b>-33.824.925,00</b>		<b>33.824.925,00</b>	<b>33.824.925,00</b>		<b>0,00</b>			
1.02.03.	ONERI FINANZIARI											
1.02.03.002	Spese bancarie e POS	5.000,00	5.533,00	-533,00					5.533,00			
	<b>Totale 1.02.03. - ONERI FINANZIARI</b>	<b>5.000,00</b>	<b>5.533,00</b>	<b>-533,00</b>					<b>5.533,00</b>			
1.02.04.	ONERI TRIBUTARI											
1.02.04.001	Imposte e tasse	4.000,00	4.000,00		3.999,06		3.999,06		0,94			
	<b>Totale 1.02.04. - ONERI TRIBUTARI</b>	<b>4.000,00</b>	<b>4.000,00</b>		<b>3.999,06</b>		<b>3.999,06</b>		<b>0,94</b>			
1.02.05.	POSTE CORRETTIVE E COMPENSATIVE DI ENTRATE CORRENTI											
1.02.05.001	Restituzione e rimborsi diversi		490,19	-490,19	490,19		490,19		490,19			
	<b>Totale 1.02.05. - POSTE CORRETTIVE E COMPENSATIVE DI ENTRATE CORRENTI</b>		<b>490,19</b>	<b>-490,19</b>	<b>490,19</b>		<b>490,19</b>		<b>490,19</b>			
1.02.06.	USCITE NON CLASSIFICABILI IN ALTRE VOCI											
1.02.06.006	Fondo speciale rinnovi contrattuali in corso personale tempo determ. (art. 18 DPR 97/2003)	13.532,11	13.532,11						13.532,11			



**I.S.F.O.L.  
BILANCIO CONSUNTIVO FINANZIARIO GESTIONALE A RESIDUO ESERCIZIO 2014  
CONTABILITA' SPECIALI**

Capitolo	SPESA										Totale Residui Passivi al Termine Esercizio (e + o + t)				
	Gestione dei Residui 2014					Gestione di Cassa									
	di stanziamento e ripartiti					Propri e derivati									
Codice	Iniziali	Variazioni	Definitivi (i + l)	Utilizzati (derivazioni)	Finali (m - n)	Iniziali	Variazioni	Finali	Pagati	Finali (r - s)	Previsioni	Pagamenti	Differenza (u - v)		
1	i	l	m	n	o	p	q	r	s	t	u	v	w	x	
1.02.01.															
1.02.01.003						46.524,20		46.524,20	46.524,20		172.724,20	47.841,80	124.882,40	448,26	
1.02.02.						46.524,20		46.524,20	46.524,20		172.724,20	47.841,80	124.882,40	448,26	
1.02.02.002											33.824.925,00		33.824.925,00	33.824.925,00	
1.02.03.											33.824.925,00		33.824.925,00	33.824.925,00	
1.02.03.002											3.033,00		3.033,00	3.033,00	
1.02.04.											3.033,00		3.033,00	3.033,00	
1.02.04.001											4.000,00	3.999,06	0,94	0,94	
1.02.05.											4.000,00	3.999,06	0,94	0,94	
1.02.05.001						15.274,60		15.274,60		15.274,60	15.764,79	490,19	15.274,60	15.274,60	
1.02.06.						15.274,60		15.274,60		15.274,60	15.764,79	490,19	15.274,60	15.274,60	
1.02.06.006															

SPESA

Gestione della Competenza 2014

Codice	Capitolo	Denominazione	Previsioni			Somme Impegnate			Impegni di Stanziamento	differenza (b - f - g)
			Iniziali	Definitive	Differenza (a - b)	Pagate	Rimaste da Pagare	Totale Impegni (d + e)		
		2	a	b	c	d	e	f	g	h
1		Totale 1.02.06. - USCITE NON CLASSIFICABILI IN ALTRE VOCI	13.532,11	13.532,11						13.532,11
		Totale 1.02. - INTERVENTI DIVERSI	243.932,11	34.085.380,30	-33.841.448,19	5.806,85	33.825.373,26	33.831.180,11	0,00	254.200,19
		<u>1.03. - TRATTAMENTI DI QUIESCENZA INTEGRATIVI E SOSTITUTIVI</u>								
1.03.01.		ACCANTONAMENTO AL TRATTAMENTO DI FINE RAPPORTO								
1.03.01.002		Fondo TFS dipendenti a tempo determinato	38.045,73	38.045,73		37.293,29		37.293,29		752,44
		Totale 1.03.01. - ACCANTONAMENTO AL TRATTAMENTO DI FINE RAPPORTO	38.045,73	38.045,73		37.293,29		37.293,29		752,44
		Totale 1.03. - TRATTAMENTI DI QUIESCENZA INTEGRATIVI E SOSTITUTIVI	38.045,73	38.045,73	0,00	37.293,29	0,00	37.293,29	0,00	752,44
		Totale generale 1. - TITOLO I - USCITE CORRENTI	1.983.319,42	35.333.305,61	-33.949.986,19	1.076.121,89	34.042.760,81	35.118.882,70	0,00	814.422,91
		<u>2. - TITOLO II USCITE IN CONTO CAPITALE</u>								
		<u>2.01. - INVESTIMENTI</u>								
2.01.02.		ACQUISIZIONE DI IMMOBILIZZAZIONI TECNICHE								
2.01.02.004		Macchine d'ufficio	15.000,00	40.000,00	-25.000,00		38.661,80	38.661,80		1.338,20
		Totale 2.01.02. - ACQUISIZIONE DI IMMOBILIZZAZIONI TECNICHE	15.000,00	40.000,00	-25.000,00		38.661,80	38.661,80		1.338,20
		Totale 2.01. - INVESTIMENTI	15.000,00	40.000,00	-25.000,00	0,00	38.661,80	38.661,80	0,00	1.338,20
		Totale generale 2. - TITOLO II USCITE IN CONTO CAPITALE	15.000,00	40.000,00	-25.000,00	0,00	38.661,80	38.661,80	0,00	1.338,20

SPESA

Capitolo	Gestione dei Residui 2014										Gestione di Cassa				Totale Residui Passivi al Termine Esercizio (e + o + t)
	di stanziamento e ripartiti					Propri e derivati					Previsioni	Pagamenti	Differenza (u - v)		
	Iniziali	Variazioni	Definitivi (i + l)	Utilizzati (derivazioni)	Finali (m - n)	Iniziali	Variazioni	Finali	Pagati	Finali (r - s)					
i	l	m	n	o	p	q	r	s	t	u	v	w	x		
1	0,00	0,00	0,00	0,00	0,00	61.798,80	0,00	61.798,80	46.524,20	15.274,60	34.020.446,99	52.331,05	33.968.115,94	33.840.647,86	
1.03.01.															
1.03.01.002	0,00	0,00	0,00	0,00	0,00	0,00	0,00	0,00	0,00	0,00	38.045,73	37.293,29	752,44		
											38.045,73	37.293,29	752,44		
											38.045,73	37.293,29	752,44		
											35.664.089,73	1.340.629,52	34.323.460,21	34.058.131,65	
2.01.02.															
2.01.02.004											32.500,00		32.500,00	38.661,80	
											32.500,00		32.500,00	38.661,80	
	0,00	0,00	0,00	0,00	0,00	0,00	0,00	0,00	0,00	0,00	0,00	0,00	32.500,00	38.661,80	
	0,00	0,00	0,00	0,00	0,00	0,00	0,00	0,00	0,00	0,00	0,00	0,00	32.500,00	38.661,80	



SPESA

Gestione della Competenza 2014

Codice	Denominazione	Previsioni			Somme Impegnate			Impegni di Stanziamento	differenza (b - f - g)
		Iniziali	Definitive	Differenza (a - b)	Pagate	Rimaste da Pagare	Totale Impegni (d + e)		
1	2	a	b	c	d	e	f	g	h
	<b>4. - TITOLO IV - PARTITE DI GIRO</b>								
	<b>4.01. - USCITE AVENTI NATURA DI PARTITE DI GIRO</b>								
	USCITE AVENTI NATURA DI PARTITE DI GIRO								
	Somme trasferite a terzi								0,00
	Totale 4.01.01. - USCITE AVENTI NATURA DI PARTITE DI GIRO	0,00	0,00	0,00	0,00	0,00	0,00	0,00	0,00
	Totale 4.01. - USCITE AVENTI NATURA DI PARTITE DI GIRO	0,00	0,00	0,00	0,00	0,00	0,00	0,00	0,00
	Totale generale 4. - TITOLO IV - PARTITE DI GIRO	1.998.319,42	35.973.305,61	-33.974.986,19	1.076.121,89	34.081.422,61	35.157.544,50	0,00	815.761,11

SPESA

Capitolo	Gestione dei Residui 2014										Gestione di Cassa			Totale Residui Passivi al Termine Esercizio (e + o + t)
	di stanziamento e ripartiti					Propri e derivati					Previsioni	Pagamenti	Differenza (u - v)	
	Iniziali	Variazioni	Definitivi (i +- l)	Utilizzati (derivazioni)	Finali (m - n)	Iniziali	Variazioni	Finali	Pagati	Finali (r - s)				
1	i	j	m	n	o	p	q	r	s	t	u	v	w	x
4.01.01.														
4.01.01.007						34.845.732,00	-97.437,20	34.748.294,80	19.752.023,18	14.996.271,62	17.669.820,47	19.752.023,18	-2.082.202,71	14.996.271,62
	0,00	0,00	0,00	0,00	0,00	34.845.732,00	-97.437,20	34.748.294,80	19.752.023,18	14.996.271,62	17.669.820,47	19.752.023,18	-2.082.202,71	14.996.271,62
	0,00	0,00	0,00	0,00	0,00	34.845.732,00	-97.437,20	34.748.294,80	19.752.023,18	14.996.271,62	17.669.820,47	19.752.023,18	-2.082.202,71	14.996.271,62

**SPESA**

**Gestione della Competenza 2014**

Codice	Capitolo	Denominazione	Previsioni			Somme Impegnate			Impegni di Stanziamento	differenza (b - f - g)
			Iniziali	Definitive	Differenza (a - b)	Pagate	Rimaste da Pagare	Totale Impegni (d + e)		
1	2		a	b	c	d	e	f	g	h
		<b>Riepilogo dei Titoli</b>								
		<b>Riepilogo dei titoli Centro Resp. Amm.va</b>								
		Titolo I	7.164.187,89	7.205.644,85	-41.456,96	5.632.393,59	179.529,18	5.811.922,77	0,00	1.393.722,08
		Titolo II	0,00	24.507,12	-24.507,12	0,00	24.507,12	24.507,12	0,00	0,00
		Titolo IV	53.450.000,00	53.450.000,00	0,00	16.275.895,47	6.700.761,75	22.976.657,22	0,00	30.473.342,78
		<b>Totale delle uscite Centro Resp. Amm.va PRESIDENZA, STRUTTURA DI SUPPORTO, AMMINISTRAZIONE E GESTIONE</b>	<b>60.614.187,89</b>	<b>60.680.151,97</b>	<b>-65.964,08</b>	<b>21.908.289,06</b>	<b>6.904.798,05</b>	<b>28.813.087,11</b>	<b>0,00</b>	<b>31.967.064,86</b>
		<b>Riepilogo dei titoli Centro Resp. Amm.va</b>								
		Titolo I	6.282.481,16	6.920.513,67	-638.032,51	4.377.385,57	457.046,37	4.834.431,94	0,00	2.086.081,73
		Titolo II	6.500,00	15.000,00	-8.500,00	0,00	0,00	0,00	0,00	15.000,00
		<b>Totale delle uscite Centro Resp. Amm.va DIPARTIMENTO MERCATO DEL LAVORO E POLITICHE SOCIALI</b>	<b>6.288.981,16</b>	<b>6.935.513,67</b>	<b>-646.552,51</b>	<b>4.377.385,57</b>	<b>457.046,37</b>	<b>4.834.431,94</b>	<b>0,00</b>	<b>2.101.081,73</b>
		<b>Riepilogo dei titoli Centro Resp. Amm.va</b>								
		Titolo I	8.189.596,11	8.637.746,18	-448.150,07	5.279.742,55	1.155.431,26	6.435.173,81	0,00	2.202.572,37
		Titolo II	20.000,00	20.000,00	0,00	0,00	0,00	0,00	0,00	20.000,00
		<b>Totale delle uscite Centro Resp. Amm.va DIPARTIMENTO SISTEMI FORMATIVI</b>	<b>8.209.596,11</b>	<b>8.657.746,18</b>	<b>-448.150,07</b>	<b>5.279.742,55</b>	<b>1.155.431,26</b>	<b>6.435.173,81</b>	<b>0,00</b>	<b>2.222.572,37</b>

SPESA

Capitolo	Gestione dei Residui 2014										Gestione di Cassa			Totale Residui Passivi al Termine Esercizio (e + o + t)
	di stanziamento e ripartiti					Propri e derivati					Previsioni	Pagamenti	Differenza (u - v)	
	Iniziali	Variazioni	Definitivi (i + l)	Utilizzati (derivazioni)	Finali (m - n)	Iniziali	Variazioni	Finali	Pagati	Finali (r - s)				
1	0,00	0,00	0,00	0,00	0,00	1.332.308,83	-2.486,94	1.329.821,89	243.194,37	1.086.627,52	7.256.424,23	5.875.587,96	1.380.836,27	1.266.156,70
	0,00	0,00	0,00	0,00	0,00	19.165,87	0,00	19.165,87	19.165,87	0,00	34.090,06	19.165,87	14.924,19	24.507,12
	0,00	0,00	0,00	0,00	0,00	14.584.361,72	-3.377,98	14.580.983,74	3.533.677,58	11.047.306,16	30.883.419,26	19.809.573,05	11.073.846,21	17.748.067,91
	<b>0,00</b>	<b>0,00</b>	<b>0,00</b>	<b>0,00</b>	<b>0,00</b>	<b>15.935.836,42</b>	<b>-5.864,92</b>	<b>15.929.971,50</b>	<b>3.796.037,82</b>	<b>12.133.933,68</b>	<b>38.173.933,55</b>	<b>25.704.326,88</b>	<b>12.469.606,67</b>	<b>19.038.731,73</b>
	0,00	0,00	0,00	0,00	0,00	3.384.084,06	-27.485,38	3.356.598,68	3.235.226,61	121.372,07	7.530.913,08	7.612.612,18	-81.699,10	578.418,44
	0,00	0,00	0,00	0,00	0,00	0,00	0,00	0,00	0,00	0,00	14.900,00	0,00	14.900,00	0,00
	<b>0,00</b>	<b>0,00</b>	<b>0,00</b>	<b>0,00</b>	<b>0,00</b>	<b>3.384.084,06</b>	<b>-27.485,38</b>	<b>3.356.598,68</b>	<b>3.235.226,61</b>	<b>121.372,07</b>	<b>7.545.813,08</b>	<b>7.612.612,18</b>	<b>-66.799,10</b>	<b>578.418,44</b>
	0,00	0,00	0,00	0,00	0,00	1.693.373,63	-83.220,29	1.610.153,34	1.600.743,72	9.409,62	7.462.563,83	6.880.486,27	582.077,56	1.164.840,88
	0,00	0,00	0,00	0,00	0,00	0,00	0,00	0,00	0,00	0,00	10.000,00	0,00	10.000,00	0,00
	<b>0,00</b>	<b>0,00</b>	<b>0,00</b>	<b>0,00</b>	<b>0,00</b>	<b>1.693.373,63</b>	<b>-83.220,29</b>	<b>1.610.153,34</b>	<b>1.600.743,72</b>	<b>9.409,62</b>	<b>7.472.563,83</b>	<b>6.880.486,27</b>	<b>592.077,56</b>	<b>1.164.840,88</b>

**SPESA**  
**Gestione della Competenza 2014**

Codice	Capitolo	Denominazione	Previsioni			Somme Impegnate			Impegni di Stanziamento	differenza (b - f - g)
			Iniziali	Definitive	Differenza (a - b)	Pagate	Rimaste da Pagare	Totale Impegni (d + e)		
			a	b	c	d	e	f	g	h
1	2	Riepilogo dei titoli Centro Resp. Amm.va								
		Titolo I	1.983.319,42	35.933.305,61	-33.949.986,19	1.076.121,89	34.042.760,81	35.118.882,70	0,00	814.422,91
		Titolo II	15.000,00	40.000,00	-25.000,00	0,00	38.661,80	38.661,80	0,00	1.338,20
		Titolo IV	0,00	0,00	0,00	0,00	0,00	0,00	0,00	0,00
		Totale delle uscite Centro Resp. Amm.va LIFELONG LEARNING	1.998.319,42	35.973.305,61	-33.974.986,19	1.076.121,89	34.081.422,61	35.157.544,50	0,00	815.761,11
		Totale delle Uscite	77.111.064,58	112.246.717,43	-35.135.652,85	32.641.539,07	42.598.698,29	75.240.237,36	0,00	37.006.480,07
		Disavanzo Amministrazione			0,00					
		Totale a Pareggio	77.111.064,58	112.246.717,43	-35.135.652,85	32.641.539,07	42.598.698,29	75.240.237,36	0,00	37.006.480,07

Capitolo	SPESA														Totale Residui Passivi al Termine Esercizio (e + o + t)
	Gestione dei Residui 2014				Propri e derivati				Gestione di Cassa						
	di stanziamento e ripartiti														
Codice	Iniziali	Variazioni	Definitivi (i + l)	Utilizzati (derivazioni)	Finali (m - n)	Iniziali	Variazioni	Finali	Pagati	Finali (r - s)	Previsioni	Pagamenti	Differenza (u - v)		
	i	l	m	n	o	p	q	r	s	t	u	v	w	x	
1	0,00	0,00	0,00	0,00	0,00	281.093,66	-1.215,19	279.878,47	264.507,63	15.370,84	35.684.089,73	1.340.629,52	34.323.460,21	34.058.131,65	
	0,00	0,00	0,00	0,00	0,00	0,00	0,00	0,00	0,00	0,00	32.500,00	0,00	32.500,00	38.661,60	
	0,00	0,00	0,00	0,00	0,00	34.845.732,00	-97.437,20	34.748.294,80	19.752.023,18	14.996.271,62	17.669.820,47	19.752.023,18	-2.082.202,71	14.996.271,62	
	<b>0,00</b>	<b>0,00</b>	<b>0,00</b>	<b>0,00</b>	<b>0,00</b>	<b>35.126.825,66</b>	<b>-98.652,39</b>	<b>35.028.173,27</b>	<b>20.016.530,81</b>	<b>15.011.642,46</b>	<b>53.366.410,20</b>	<b>21.092.652,70</b>	<b>32.273.757,50</b>	<b>49.093.065,07</b>	
	<b>0,00</b>	<b>0,00</b>	<b>0,00</b>	<b>0,00</b>	<b>0,00</b>	<b>56.140.119,77</b>	<b>-215.222,98</b>	<b>55.924.896,79</b>	<b>28.648.538,96</b>	<b>27.276.357,83</b>	<b>106.558.720,66</b>	<b>61.290.078,03</b>	<b>45.268.642,63</b>	<b>69.875.056,12</b>	
	<b>0,00</b>	<b>0,00</b>	<b>0,00</b>	<b>0,00</b>	<b>0,00</b>	<b>56.140.119,77</b>	<b>-215.222,98</b>	<b>55.924.896,79</b>	<b>28.648.538,96</b>	<b>27.276.357,83</b>	<b>106.558.720,66</b>	<b>61.290.078,03</b>	<b>45.268.642,63</b>	<b>69.875.056,12</b>	

# ISFOL

**Rendiconto Finanziario Gestionale  
Contabilità Isfol ex las**





		ENTRATA						
		Gestione della Competenza 2014						
Codice	Capitolo	Denominazione	Previsioni			Somme Accertate		Differenze rispetto alle previsioni (g) = (b) - (f)
			Iniziali (a)	Definitive (b)	Differenza (c) = (a) - (b)	Riscosse (d)	Da Riscuotere (e)	
		<b>Fondo iniziale di Cassa</b>						
		<b>Avanzo di amministrazione iniziale</b>				88.683,21		0,00
		<b>06. - EX I.A.S. - ISTITUTO AFFARI SOCIALI</b>						
		<b>1. - TITOLO I - ENTRATE CORRENTI</b>						
		<b>1.02. - ENTRATE DERIVANTI DA TRASFERIMENTI CORRENTI</b>						
		<b>TRASFERIMENTI DA PARTE DELLO STATO</b>						
1.02.01.	1.02.01.004	EX IAS 200 - Contributi straordinari erogati dal Ministero del Lavoro e della Previdenza Sociale						0,00
		Totale 1.02.01. - TRASFERIMENTI DA PARTE DELLO STATO						
		<b>TRASFERIMENTI DA PARTE DI ALTRI ENTI DEL SETTORE PUBBLICO</b>						
1.02.04.	1.02.04.002	Altri finanziamenti dell'Istituto da parte di Enti pubblici						0,00
		Totale 1.02.04. - TRASFERIMENTI DA PARTE DI ALTRI ENTI DEL SETTORE PUBBLICO						
		<b>TRASFERIMENTI DA PARTE DI ORGANISMI INTERNAZIONALI</b>						
1.02.05.	1.02.05.002	Finanziamenti da parte di organismi internazionali per iniziative dell'Istituto						0,00
		Totale 1.02.05. - TRASFERIMENTI DA PARTE DI ORGANISMI INTERNAZIONALI						
		<b>Totale 1.02. - ENTRATE DERIVANTI DA TRASFERIMENTI CORRENTI</b>	0,00	0,00	0,00	0,00	0,00	0,00
		<b>Totale generale 1. - TITOLO I - ENTRATE CORRENTI</b>	0,00	0,00	0,00	0,00	0,00	0,00
		<b>3. - TITOLO III - PARTITE DI GIRO</b>						

ENTRATA

Capitolo Codice	Gestione dei Residui 2014			Gestione di Cassa			Totale dei Residui Attivi al Termine dell'Esercizio 2014		
	Residui Attivi al 1° Gennaio 2014	Riscossi	Rimasti da Riscuotere	Totali	Differenza	Previsioni		Riscossioni	Diff. rispetto alle Previsioni
1	(h)	(i)	(l)	(m) = (i) + (l)	(n) = (h) - (m)	(o)	(p)	(q) = (o) - (p)	(r) = (e) + (l)
1.02.01.									
1.02.01.004	12.465,21		12.465,21	12.465,21	0,00	12.465,21		12.465,21	12.465,21
1.02.04.	12.465,21		12.465,21	12.465,21	0,00	12.465,21		12.465,21	12.465,21
1.02.04.002					0,00			0,00	
1.02.05.					0,00			0,00	
1.02.05.002					0,00			0,00	
	12.465,21	0,00	12.465,21	12.465,21	0,00	12.465,21	0,00	12.465,21	12.465,21
	12.465,21	0,00	12.465,21	12.465,21	0,00	12.465,21	0,00	12.465,21	12.465,21

		ENTRATA						
		Gestione della Competenza 2014						
Codice	Denominazione	Previsioni			Somme Accertate		Differenze rispetto alle previsioni	
		Iniziali	Definitive	Differenza	Riscosse	Da Riscuotere		Totale Accertamenti
		(a)	(b)	(c) = (a) - (b)	(d)	(e)	(f) = (d) + (e)	(g) = (b) - (f)
	<b>3.01. - ENTRATE AVENTI NATURA DI PARTITE DI GIRO</b>							
3.01.01.	ENTRATE AVENTI NATURA DI PARTITE DI GIRO							
3.01.01.001	Ritenute erariali							
3.01.01.002	Ritenute previdenziali e assistenziali							
3.01.01.006.	Partite in conto sospesi							
	<b>Totale 3.01.01. - ENTRATE AVENTI NATURA DI PARTITE DI GIRO</b>							0,00
	<b>Totale 3.01. - ENTRATE AVENTI NATURA DI PARTITE DI GIRO</b>	0,00	0,00	0,00	0,00	0,00	0,00	0,00
	<b>Totale generale 3. - TITOLO III - PARTITE DI GIRO</b>	0,00	0,00	0,00	0,00	0,00	0,00	0,00
	<b>Totale 06. - EX I.A.S. - ISTITUTO AFFARI SOCIALI</b>	0,00	0,00	0,00	0,00	0,00	0,00	0,00

**ENTRATA**

Capitolo Codice	Gestione dei Residui 2014			Gestione di Cassa			Totale dei Residui Attivi al Termine dell'Esercizio 2014		
	Residui Attivi al 1° Gennaio 2014	Riscossi	Rimasti da Riscuotere	Totali	Differenza	Previsioni		Riscossioni	Diff. rispetto alle Previsioni
	(h)	(i)	(l)	(m) = (i) + (l)	(n) = (h) - (m)	(o)	(p)	(q) = (o) - (p)	(r) = (e) + (l)
1									
3.01.01.									
3.01.01.001					0,00				
3.01.01.002					0,00				
3.01.01.006					0,00			0,00	
	0,00	0,00	0,00	0,00	0,00	0,00	0,00	0,00	0,00
	0,00	0,00	0,00	0,00	0,00	0,00	0,00	0,00	0,00

Capitolo		ENTRATA						
		Gestione della Competenza 2014						
Codice	Denominazione	Previsioni		Somme Accertate			Differenze rispetto alle previsioni (g) = (b) - (f)	
		Iniziali (a)	Definitive (b)	Differenza (c) = (a) - (b)	Riscosse (d)	Da Riscuotere (e)		Totale Accertamenti (f) = (d) + (e)
	<b>Riepilogo dei Titoli</b>							
	<b>Riepilogo dei titoli Centro Resp. Amm.va</b>							
	<b>Titolo I</b>	0,00	0,00	0,00	0,00	0,00	0,00	0,00
	<b>Titolo III</b>	0,00	0,00	0,00	0,00	0,00	0,00	0,00
	<b>Totale delle entrate Centro Resp. Amm.va EX I.A.S. -     ISTITUTO AFFARI SOCIALI</b>	<b>0,00</b>	<b>0,00</b>	<b>0,00</b>	<b>0,00</b>	<b>0,00</b>	<b>0,00</b>	<b>0,00</b>
	<b>Totale delle Entrate</b>	<b>0,00</b>	<b>0,00</b>	<b>0,00</b>	<b>0,00</b>	<b>0,00</b>	<b>0,00</b>	<b>0,00</b>
	<b>Avanzo Ammin. Applicato</b>							
	<b>Totale a Pareggio</b>			<b>0,00</b>	<b>0,00</b>	<b>0,00</b>	<b>0,00</b>	<b>0,00</b>

## ENTRATA

Capitolo	Gestione dei Residui 2014			Gestione di Cassa			Totale dei Residui Attivi al Termine dell'Esercizio 2014		
	Residui Attivi al 1° Gennaio 2014	Riscossi	Rimasti da Riscuotere	Totali	Differenza	Previsioni		Riscossioni	Diff. rispetto alle Previsioni
Codice	(h)	(i)	(l)	(m) = (i) + (l)	(n) = (h) - (m)	(o)	(p)	(q) = (o) - (p)	(r) = (e) + (l)
1									
	12.465,21	0,00	12.465,21	12.465,21	0,00	12.465,21	0,00	12.465,21	12.465,21
	0,00	0,00	0,00	0,00	0,00	0,00	0,00	0,00	0,00
	<b>12.465,21</b>	<b>0,00</b>	<b>12.465,21</b>	<b>12.465,21</b>	<b>0,00</b>	<b>12.465,21</b>	<b>0,00</b>	<b>12.465,21</b>	<b>12.465,21</b>
	12.465,21	0,00	12.465,21	12.465,21	0,00	12.465,21	0,00	12.465,21	12.465,21
	12.465,21	0,00	12.465,21	12.465,21	0,00	12.465,21	0,00	12.465,21	12.465,21

**SPESA**  
**Gestione della Competenza 2014**

Codice	Capitolo	Denominazione	Previsioni			Somme Impegnate			differenza (b - f - g)	
			Iniziali	Definitive	Differenza (a - b)	Pagate	Rimaste da Pagare	Totale Impegni (d + e)		Impegni di Stanziamiento
1	2		a	b	c	d	e	f	g	h
		<b>06 - EX I.A.S. - ISTITUTO AFFARI SOCIALI</b>								
		<b>1. - TITOLO I - USCITE CORRENTI</b>								
		<b>1.01 - FUNZIONAMENTO</b>								
1.01.01.		<b>USCITE PER GLI ORGANI DELL'ENTE</b>								
1.01.01.002.		Compensi, indennità e rimborsi ai componenti degli organi collegiali di amministrazione								
1.01.01.003		Compensi, indennità e rimborsi ai componenti il collegio dei revisori dei conti								0,00
1.01.02.		<b>Totale 1.01.01. - USCITE PER GLI ORGANI DELL'ENTE</b>								
1.01.02.013		<b>ONERI PER IL PERSONALE IN ATTIVITA' DI SERVIZIO</b>								0,00
		Corsi di formazione per il personale RUOLO soggette al cont. DL 78/2010 art.6 c.13								
1.01.03.		<b>Totale 1.01.02. - ONERI PER IL PERSONALE IN ATTIVITA' DI SERVIZIO</b>								0,00
1.01.03.043		<b>USCITE PER L'ACQUISTO DI BENI DI CONSUMO E DI SERVIZI</b>								
		EX IAS 204 - Spese per utenze e canoni (telefonia fissa e mobile, reti di trasmissione, energia elettrica, acqua e condominio)								

Capitolo	SPESA													Totale Residui Passivi al Termine Esercizio (e + o + t)
	di stanziamento e ripartiti			Gestione dei Residui 2014			Propri e derivati			Gestione di Cassa				
	Iniziali	Variazioni	Definitivi (i + l)	Utilizzati (derivazioni)	Finali (m - n)	Iniziali	Variazioni	Finali	Pagati	Finali (r - s)	Previsioni	Pagamenti	Differenza (u - v)	
1	l	m	n	o	p	q	r	s	t	u	v	w	x	
1.01.01.														
1.01.01.002														
1.01.01.003					1.066,34		1.066,34			1.066,34	566,34		566,34	1.066,34
1.01.02.					1.066,34		1.066,34			1.066,34	566,34		566,34	1.066,34
1.01.02.013														
1.01.03.													0,00	
1.01.03.043					4.070,33		4.070,33			4.070,33	2.035,17		2.035,17	4.070,33



**I.S.F.O.L.  
BILANCIO CONSUNTIVO FINANZIARIO GESTIONALE A COMPETENZA ESERCIZIO 2014  
CONTABILITA' EX IAS**

**SPESA**

**Gestione della Competenza 2014**

Capitolo	Denominazione	Previsioni			Somme Impegnate			Impegni di Stanziamento	differenza (b - f - g)
		Iniziali	Definitive	Differenza (a - b)	Pagate	Rimaste da Pagare	Totale Impegni (d + e)		
Codice		a	b	c	d	e	f	g	h
1	2								
1.01.03.044	EX IAS 205 - Spese per servizi ausiliari (pulizia, vigilanza, trasporti, traslochi e facchinaggio)								0,00
	<b>Totale 1.01.03. - USCITE PER L'ACQUISTO DI BENI DI CONSUMO E DI SERVIZI</b>	0,00	0,00	0,00	0,00	0,00	0,00	0,00	0,00
	<b>Totale 1.01. - FUNZIONAMENTO</b>	0,00	0,00	0,00	0,00	0,00	0,00	0,00	0,00
	<b>1.02. - INTERVENTI DIVERSI</b>								
1.02.01.	<b>USCITE PER PRESTAZIONI ISTITUZIONALI</b>								
1.02.01.002	Borse di studio								
1.02.01.009	EX IAS 307 - Spese per: indagini, studi e ricerche. Spese per consulenze e contratti di collaborazione tecnico professionali in ambito di ricerca scientifica ed incarichi ex art. 13 DPCM 31-5-01								0,00
	<b>Totale 1.02.01. - USCITE PER PRESTAZIONI ISTITUZIONALI</b>								
1.02.04.	<b>ONERI TRIBUTARI</b>								
1.02.04.002	EX IAS 421 - Imposte, tasse e tributi vari								0,00
	<b>Totale 1.02.04. - ONERI TRIBUTARI</b>								
1.02.06.	<b>USCITE NON CLASSIFICABILI IN ALTRE VOCI</b>								
1.02.06.001	Uscite per liti, arbitraggi, risarcimenti ed accessori								0,00
	<b>Totale 1.02.06. - USCITE NON CLASSIFICABILI IN ALTRE VOCI</b>								
	<b>Totale 1.02. - INTERVENTI DIVERSI</b>	0,00	0,00	0,00	0,00	0,00	0,00	0,00	0,00



SPESA

Capitolo Gestione della Competenza 2014

Codice	Denominazione	Previsioni			Somme Impegnate				Impegni di Stanziamento	differenza (b - f - g)
		Iniziali	Definitive	Differenza (a - b)	Pagate	Rimaste da Pagare	Totale Impegni (d + e)	g		
1	2	a	b	c	d	e	f	g	h	
	Totale generale 1. - TITOLO I - USCITE CORRENTI	0,00	0,00	0,00	0,00	0,00	0,00	0,00	0,00	
	4. - TITOLO IV - PARTITE DI GIRO									
	4.01 - USCITE AVENTI NATURA DI PARTITE DI GIRO									
4.01.01.	USCITE AVENTI NATURA DI PARTITE DI GIRO									
4.01.01.002	Ritenute previdenziali e assistenziali									
	Totale 4.01.01. - USCITE AVENTI NATURA DI PARTITE DI GIRO									
	Totale 4.01. - USCITE AVENTI NATURA DI PARTITE DI GIRO	0,00	0,00	0,00	0,00	0,00	0,00	0,00	0,00	
	Totale generale 4. - TITOLO IV - PARTITE DI GIRO	0,00	0,00	0,00	0,00	0,00	0,00	0,00	0,00	
	Totale 06. - EX I.A.S. - ISTITUTO AFFARI SOCIALI	0,00	0,00	0,00	0,00	0,00	0,00	0,00	0,00	

**SPESA**

Capitolo	Gestione del Residui 2014										Gestione di Cassa			Totale Residui Passivi al Termine Esercizio (e + o + t)
	di stanziamento e ripartiti					Propri e derivati					Provisioni	Pagamenti	Differenza (u - v)	
	Iniziali	Variazioni	Definitivi (i + l)	Utilizzati (derivazioni)	Finali (m - n)	Iniziali	Variazioni	Finali	Pagati	Finali (r - s)				
1	0,00	0,00	0,00	0,00	0,00	101.148,42	0,00	101.148,42	15.925,86	85.222,56	12.202,68	15.925,86	-3.723,18	85.222,56
	0,00	0,00	0,00	0,00	0,00	0,00	0,00	0,00	0,00	0,00	0,00	0,00	0,00	0,00
	0,00	0,00	0,00	0,00	0,00	0,00	0,00	0,00	0,00	0,00	0,00	0,00	0,00	0,00

4.01.01.

4.01.01.002

Capitolo		SPESA Gestione della Competenza 2014							
Codice	Denominazione	Previsioni			Somme Impegnate			Impegni di Stanziamento	differenza (b - f - g)
		Iniziali	Definitive	Differenza (a - b)	Pagate	Rimaste da Pagare	Totale Impegni (d + e)		
1	2	a	b	c	d	e	f	g	h
	<b>Riepilogo dei Titoli</b>								
	Riepilogo dei titoli Centro Resp. Amm.va								
	Titolo I	0,00	0,00	0,00	0,00	0,00	0,00	0,00	0,00
	Titolo IV	0,00	0,00	0,00	0,00	0,00	0,00	0,00	0,00
	<b>Totale delle uscite Centro Resp. Amm.va EX I.A.S. - ISTITUTO AFFARI SOCIALI</b>	<b>0,00</b>	<b>0,00</b>	<b>0,00</b>	<b>0,00</b>	<b>0,00</b>	<b>0,00</b>	<b>0,00</b>	<b>0,00</b>
	<b>Totale delle Uscite</b>	<b>0,00</b>	<b>0,00</b>	<b>0,00</b>	<b>0,00</b>	<b>0,00</b>	<b>0,00</b>	<b>0,00</b>	<b>0,00</b>
	<b>Disavanzo Amministrazione</b>			<b>0,00</b>					
	<b>Totale a Pareggio</b>			<b>0,00</b>	<b>0,00</b>	<b>0,00</b>	<b>0,00</b>	<b>0,00</b>	<b>0,00</b>



I.S.F.O.L.  
 BILANCIO CONSUNTIVO FINANZIARIO GESTIONALE A RESIDUO ESERCIZIO 2014  
 CONTABILITA' EX IAS

SPESA

Capitolo	Gestione dei Residui 2014										Gestione di Cassa			Totale Residui Passivi al Termine Esercizio (e + o + t) x
	di stanziamento e ripartiti					Propri e derivati					Previsioni	Pagamenti	Differenza (u - v)	
	Iniziali	Variazioni	Definitivi (i + l)	Utilizzati (derivazioni)	Finali (m - n)	Iniziali	Variazioni	Finali	Pagati	Finali (r - s)				
i	l	m	n	o	p	q	r	s	t	u	v	w	x	
	0,00	0,00	0,00	0,00	0,00	101.148,42	0,00	101.148,42	15.925,86	85.222,56	12.202,68	15.925,86	-3.723,18	85.222,56
	0,00	0,00	0,00	0,00	0,00	0,00	0,00	0,00	0,00	0,00	0,00	0,00	0,00	0,00
	<b>0,00</b>	<b>0,00</b>	<b>0,00</b>	<b>0,00</b>	<b>0,00</b>	<b>101.148,42</b>	<b>0,00</b>	<b>101.148,42</b>	<b>15.925,86</b>	<b>85.222,56</b>	<b>12.202,68</b>	<b>15.925,86</b>	<b>-3.723,18</b>	<b>85.222,56</b>
	0,00	0,00	0,00	0,00	0,00	101.148,42	0,00	101.148,42	15.925,86	85.222,56	12.202,68	15.925,86	-3.723,18	85.222,56
	<b>0,00</b>	<b>0,00</b>	<b>0,00</b>	<b>0,00</b>	<b>0,00</b>	<b>101.148,42</b>	<b>0,00</b>	<b>101.148,42</b>	<b>15.925,86</b>	<b>85.222,56</b>	<b>12.202,68</b>	<b>15.925,86</b>	<b>-3.723,18</b>	<b>85.222,56</b>

**ISFOL**

**Situazione Amministrativa**





A) Consistenza della cassa all'inizio dell'esercizio 2014 31.712.679,53

Riscossioni		
B) in c/competenza	79.291.631,53	
C) in c/residui	6.739.843,44	
D)	<b>Totale (B + C)</b>	<b>86.031.474,97</b>

Pagamenti		
E) in c/competenza	57.410.491,45	
F) in c/residui	31.230.836,15	
G)	<b>Totale (E + F)</b>	<b>88.641.327,60</b>

H) Cassa rilevabile dal rendiconto finanziario (A + D - G) 29.102.826,90

Residui attivi		
I) degli esercizi precedenti	59.541.969,87	
L) dell'esercizio	27.530.622,68	
M)	<b>Totale (I + L)</b>	<b>87.072.592,55</b>

Residui passivi		
N) degli esercizi precedenti	44.904.386,08	
O) dell'esercizio	44.601.091,12	
P)	<b>Totale (N + O)</b>	<b>89.505.477,20</b>

Q) Avanzo d'amministrazione alla fine dell'esercizio 2014 (H + M - P) 26.669.942,25

Parte vincolata		
[1] al Trattamento di fine rapporto		0,00
ai Fondi per rischi ed oneri		
[2] Fondo Speciale Rinnovi Contrattuali ex Circ. MEF del 24/01/2006		386.915,38
[3] Fondo anticipazione di fascia ricercatori e tecnologi		294.000,00
[4] al Fondo ripristino investimenti		0,00
per i seguenti altri vincoli		
[5] Attività di formazione del personale di ruolo		355.088,84
[6] Risorse destinate al turn over		1.050.000,00
[7] Risorse relative a progetti finanziati da soggetti esterni con vincolo di destinazione		14.294.924,35
	<b>[8] Totale parte vincolata (1+2+3+4+5+6+7)</b>	<b>16.380.928,57</b>

Parte disponibile		
[9]		0,00
[10]		0,00
[11] Parte di cui non si prevede l'utilizzazione nell'esercizio (Q-8-9-10)		10.289.013,68
	<b>[12] Totale parte disponibile (9+10+11)</b>	<b>10.289.013,68</b>

**Totale Risultato di amministrazione 26.669.942,25**

A) Consistenza della cassa all'inizio dell'esercizio 2014 31.263.612,46

Riscossioni		
B) in c/competenza	27.730.890,76	
C) in c/residui	247.419,31	
D)	<b>Totale (B + C)</b>	<b>27.978.310,07</b>

Pagamenti		
E) in c/competenza	24.768.952,38	
F) in c/residui	2.566.371,33	
G)	<b>Totale (E + F)</b>	<b>27.335.323,71</b>

H) Cassa rilevabile dal rendiconto finanziario (A + D - G) 31.906.598,82

Residui attivi		
I) degli esercizi precedenti	12.138,43	
L) dell'esercizio	1.479,17	
M)	<b>Totale (I + L)</b>	<b>13.617,60</b>

Residui passivi		
N) degli esercizi precedenti	17.542.805,69	
O) dell'esercizio	2.002.392,83	
P)	<b>Totale (N + O)</b>	<b>19.545.198,52</b>

Q) Avanzo d'amministrazione alla fine dell'esercizio 2014 (H + M - P) 12.375.017,90

Parte vincolata		
[1] al Trattamento di fine rapporto		0,00
ai Fondi per rischi ed oneri		
[2] Fondo Speciale Rinnovi Contrattuali ex Circ. MEF del 24/01/2006		386.915,38
[3] Fondo anticipazione di fascia ricercatori e tecnologi		294.000,00
[4] al Fondo ripristino investimenti		0,00
per i seguenti altri vincoli		
[5] Attività di formazione del personale di ruolo		355.088,84
[6] Risorse destinate al turn over		1.050.000,00
[7] Risorse relative a progetti finanziati da soggetti esterni con vincolo di destinazione		0,00
[8] Totale parte vincolata (1+2+3+4+5+6+7)		<b>2.086.004,22</b>

Parte disponibile		
[9]		0,00
[10]		0,00
[11] Parte di cui non si prevede l'utilizzazione nell'esercizio (Q-8-9-10)		10.289.013,68
[12] Totale parte disponibile (9+10+11)		<b>10.289.013,68</b>

**Totale Risultato di amministrazione 12.375.017,90**

A) Consistenza della cassa all'inizio dell'esercizio 2014 360.383,86

Riscossioni		
B) in c/competenza	51.560.740,77	
C) in c/residui	6.492.424,13	
D)	<b>Totale (B + C)</b>	<b>58.053.164,90</b>

Pagamenti		
E) in c/competenza	32.641.539,07	
F) in c/residui	28.648.538,96	
G)	<b>Totale (E + F)</b>	<b>61.290.078,03</b>

H) Cassa rilevabile dal rendiconto finanziario (A + D - G) -2.876.529,27

Residui attivi		
I) degli esercizi precedenti	59.517.366,23	
L) dell'esercizio	27.529.143,51	
M)	<b>Totale (I + L)</b>	<b>87.046.509,74</b>

Residui passivi		
N) degli esercizi precedenti	27.276.357,83	
O) dell'esercizio	42.598.698,29	
P)	<b>Totale (N + O)</b>	<b>69.875.056,12</b>

Q) Avanzo d'amministrazione alla fine dell'esercizio 2014 (H + M - P) 14.294.924,35

Parte vincolata		
[1] al Trattamento di fine rapporto		0,00
ai Fondi per rischi ed oneri		
[2]		0,00
[3]		0,00
[4] al Fondo ripristino investimenti		0,00
per i seguenti altri vincoli		
[5]		0,00
[6]		0,00
[7] Risorse relative a progetti finanziati da soggetti esterni con vincolo di destinazione		14.294.924,35
	<b>[8] Totale parte vincolata (1+2+3+4+5+6+7)</b>	<b>14.294.924,35</b>

Parte disponibile		
[9]		0,00
[10]		0,00
[11] Parte di cui non si prevede l'utilizzazione nell'esercizio (Q-8-9-10)		0,00
	<b>[12] Totale parte disponibile (9+10+11)</b>	<b>0,00</b>

**Totale Risultato di amministrazione 14.294.924,35**

A) Consistenza della cassa all'inizio dell'esercizio 2014 88.683,21

Riscossioni		
B) in c/competenza	0,00	
C) in c/residui	0,00	
D)	Totale (B + C)	0,00

Pagamenti		
E) in c/competenza	0,00	
F) in c/residui	15.925,86	
G)	Totale (E + F)	15.925,86

H) Cassa rilevabile dal rendiconto finanziario (A + D - G) 72.757,35

Residui attivi		
I) degli esercizi precedenti	12.465,21	
L) dell'esercizio	0,00	
M)	Totale (I + L)	12.465,21

Residui passivi		
N) degli esercizi precedenti	85.222,56	
O) dell'esercizio	0,00	
P)	Totale (N + O)	85.222,56

Q) Avanzo d'amministrazione alla fine dell'esercizio 2014 (H + M - P) 0,00

Parte vincolata		
[1] al Trattamento di fine rapporto		0,00
ai Fondi per rischi ed oneri		
[2]		0,00
[3]		0,00
[4] al Fondo ripristino investimenti		0,00
per i seguenti altri vincoli		
[5]		0,00
[6]		0,00
[7] Risorse relative a progetti finanziati da soggetti esterni con vincolo di destinazione		0,00
	[8] Totale parte vincolata (1+2+3+4+5+6+7)	0,00

Parte disponibile		
[9]		0,00
[10]		0,00
[11] Parte di cui non si prevede l'utilizzazione nell'esercizio (Q-8-9-10)		0,00
	[12] Totale parte disponibile (9+10+11)	0,00

Totale Risultato di amministrazione 0,00

# ISFOL

**Prospetto riepilogativo delle spese per  
Missioni e Programmi  
Allegato 6 ex DMEF 1 ottobre 2013**



PROSPETTO RIEPILOGATIVO DELLE SPESE PER MISSIONI E PROGRAMMI		ESERCIZIO FINANZIARIO 2014	
		COMPETENZA	CASSA
<b>Missione: 024.</b>	<b>Missione 024 - Diritti sociali</b>		
<b>Programma: 024.001</b>	<b>Miss. 024 - Progr. 3 - Progett</b>		
<b>Cofog: 04.1.2</b>	Affari generali del lavoro	146.969,61	103.557,85
	<b>Totale Miss. 024 - Progr. 3 - Progett</b>	<b>146.969,61</b>	<b>103.557,85</b>
<b>Programma: 024.002</b>	<b>Miss. 024 - Progr. 4 - Progett</b>		
<b>Cofog: 04.1.2</b>	Affari generali del lavoro	0,00	0,00
	<b>Totale Miss. 024 - Progr. 4 - Progett</b>	<b>0,00</b>	<b>0,00</b>
<b>Programma: 024.003</b>	<b>Miss. 024 - Progr. 8 - EX I.A.</b>		
<b>Cofog: 04.1.2</b>	Affari generali del lavoro	0,00	15.925,86
	<b>Totale Miss. 024 - Progr. 8 - EX I.A.</b>	<b>0,00</b>	<b>15.925,86</b>
	<b>Totale Missione 024 - Diritti sociali</b>	<b>146.969,61</b>	<b>119.483,71</b>
<b>Missione: 026.</b>	<b>Missione 026 - Politiche per i</b>		
<b>Programma: 026.001</b>	<b>Miss. 026 - Progr. 1 - Politic</b>		
<b>Cofog: 04.1.2</b>	Affari generali del lavoro	4.687.462,33	7.509.054,33
	<b>Totale Miss. 026 - Progr. 1 - Politic</b>	<b>4.687.462,33</b>	<b>7.509.054,33</b>
<b>Programma: 026.002</b>	<b>Miss. 026 - Progr. 2 - Politic</b>		
<b>Cofog: 04.1.2</b>	Affari generali del lavoro	5.298.804,99	5.937.491,38
	<b>Totale Miss. 026 - Progr. 2 - Politic</b>	<b>5.298.804,99</b>	<b>5.937.491,38</b>
<b>Programma: 026.003</b>	<b>Miss. 026 - Progr. 3 - Progett</b>		
<b>Cofog: 04.1.2</b>	Affari generali del lavoro	0,00	0,00
	<b>Totale Miss. 026 - Progr. 3 - Progett</b>	<b>0,00</b>	<b>0,00</b>
<b>Programma: 026.004</b>	<b>Miss. 026 - Progr. 4 - Progett</b>		
<b>Cofog: 04.1.2</b>	Affari generali del lavoro	1.136.368,82	942.994,89
	<b>Totale Miss. 026 - Progr. 4 - Progett</b>	<b>1.136.368,82</b>	<b>942.994,89</b>
<b>Programma: 026.005</b>	<b>Miss. 026 - Progr. 5 - Erasmus</b>		

**PROSPETTO RIEPILOGATIVO DELLE SPESE PER MISSIONI E PROGRAMMI**

		ESERCIZIO FINANZIARIO 2014	
		COMPETENZA	CASSA
Cofog: 04.1.2	Affari generali del lavoro	1.332.619,50	1.340.629,52
<b>Programma: 026.006</b>	<b>Miss. 026 - Progr. 6 - Politic</b>	<b>1.332.619,50</b>	<b>1.340.629,52</b>
Cofog: 04.1.2	Affari generali del lavoro	5.724.036,40	5.783.436,94
<b>Programma: 026.007</b>	<b>Miss. 026 - Progr. 7 - Progett</b>	<b>5.724.036,40</b>	<b>5.783.436,94</b>
Cofog: 04.1.2	Affari generali del lavoro	112.393,49	111.316,89
<b>Programma: 032.001</b>	<b>Miss. 032 - Progr. 5 - Erasmus</b>	<b>112.393,49</b>	<b>111.316,89</b>
Cofog: 04.1.2	Affari generali del lavoro	1.487.293,48	1.508.977,23
<b>Programma: 032.002</b>	<b>Miss. 032 - Progr. 9 - Preside</b>	<b>1.487.293,48</b>	<b>1.508.977,23</b>
Cofog: 04.1.2	Affari generali del lavoro	13.049.176,11	13.653.540,58
<b>Programma: 032.003</b>	<b>Miss. 032 - Progr. 10 - Serviz</b>	<b>13.049.176,11</b>	<b>13.653.540,58</b>
Cofog: 04.1.2	Affari generali del lavoro	5.862.745,24	5.825.339,61
<b>Programma: 032.004</b>	<b>Miss. 032 - Progr. 11 - Serviz</b>	<b>5.862.745,24</b>	<b>5.825.339,61</b>
Cofog: 04.1.2	Affari generali del lavoro	6.372.130,38	6.347.466,29
<b>Programma: 033.001</b>	<b>Miss. 033 - Progr. 1 - Politic</b>	<b>6.372.130,38</b>	<b>6.347.466,29</b>
<b>Missione: 032.</b>	<b>Missione 032 - Servizi istituz</b>	<b>18.291.685,53</b>	<b>21.624.923,95</b>
<b>Programma: 033.</b>	<b>Missione 033 - Fondi da ripart</b>	<b>26.771.345,21</b>	<b>27.335.323,71</b>
<b>Programma: 033.001</b>	<b>Miss. 033 - Progr. 1 - Politic</b>	<b>26.771.345,21</b>	<b>27.335.323,71</b>



		ESERCIZIO FINANZIARIO 2014	
		COMPETENZA	CASSA
<b>PROSPETTO RIEPILOGATIVO DELLE SPESE PER MISSIONI E PROGRAMMI</b>			
Cofog: 04.1.2	Affari generali del lavoro		
	<b>Totale Miss. 033 - Progr. 1 - Politic</b>	0,00	0,00
Programma: 033.002	Miss. 033 - Progr. 2 - Politic		
Cofog: 04.1.2	Affari generali del lavoro		
	<b>Totale Miss. 033 - Progr. 2 - Politic</b>	0,00	0,00
Programma: 033.003	Miss. 033 - Progr. 5 - Erasmus		
Cofog: 04.1.2	Affari generali del lavoro		
	<b>Totale Miss. 033 - Progr. 5 - Erasmus</b>	0,00	0,00
Programma: 033.004	Miss. 033 - Progr. 6 - Politic		
Cofog: 04.1.2	Affari generali del lavoro		
	<b>Totale Miss. 033 - Progr. 6 - Politic</b>	0,00	0,00
Programma: 033.005	Miss. 033 - Progr. 9 - Preside		
Cofog: 04.1.2	Affari generali del lavoro		
	<b>Totale Miss. 033 - Progr. 9 - Preside</b>	0,00	0,00
Programma: 033.006	Miss. 033 - Progr. 10 - Serviz		
Cofog: 04.1.2	Affari generali del lavoro		
	<b>Totale Miss. 033 - Progr. 10 - Serviz</b>	0,00	0,00
Programma: 033.007	Miss. 033 - Progr. 11 - Serviz		
Cofog: 04.1.2	Affari generali del lavoro		
	<b>Totale Miss. 033 - Progr. 11 - Serviz</b>	0,00	0,00
Programma: 033.008	Miss. 033 - Progr. 4 - Progett		
Cofog: 04.1.2	Affari generali del lavoro		
	<b>Totale Miss. 033 - Progr. 4 - Progett</b>	0,00	0,00
Missione: 034.	Missione 034 - Servizi per con		
	<b>Totale Missione 033 - Fondi da ripart</b>	0,00	0,00

**PROSPETTO RIEPILOGATIVO DELLE SPESE PER MISSIONI E PROGRAMMI**

		ESERCIZIO FINANZIARIO 2014	
		COMPETENZA	CASSA
<b>Programma:</b>	<b>034.003</b>		
	<b>Miss. 034 - Progr. 5 - Erasmus</b>		
<b>Cofog:</b>	<b>04.1.2</b>		
	Affari generali del lavoro	33.824.925,00	19.752.023,18
	<b>Totale</b>	<b>Miss. 034 - Progr. 5 - Erasmus</b>	<b>33.824.925,00 19.752.023,18</b>
<b>Programma:</b>	<b>034.004</b>		
	<b>Miss. 034 - Progr. 9 - Preside</b>		
<b>Cofog:</b>	<b>04.1.2</b>		
	Affari generali del lavoro	22.976.657,22	19.809.573,05
	<b>Totale</b>	<b>Miss. 034 - Progr. 9 - Preside</b>	<b>22.976.657,22 19.809.573,05</b>
	<b>Totale</b>	<b>Missione 034 - Servizi per con</b>	<b>56.801.582,22 39.561.596,23</b>
	<b>Totale Spese</b>	<b>102.011.582,57</b>	<b>88.641.327,60</b>

# ISFOL

**Elenco fatture dal 01.07.2014 al 31.12.2014,  
ai sensi del DL 66/2014**



N.FATTURA	FORNITORE	IMPORTO
2014/110	SISGE INFORMATICA SRL	70.266,71
7X02176411	TIM - TELECOM ITALIA MOBILE	996,58
14033026	XEROX Italia Rental Services X.I.RE.S. S.r.l.	3.081,10
14033027	XEROX Italia Rental Services X.I.RE.S. S.r.l.	6.933,21
452	DOXA	232.044,00
165	S.G. SRL	2.695,00
336/A	REVELOX DI RICCARDO CIAMBRONE & C. SNC	2.332,64
316/A	REVELOX DI RICCARDO CIAMBRONE & C. SNC	1.710,44
1401130	LLOYD'S REGISTER QUALITY ASSURANCE ITALY SRL	1.317,60
4	IRPPS-CNR	48.260,00
5	IRPPS-CNR	40.016,00
13	SAF SRL	50.020,00
322/A	REVELOX DI RICCARDO CIAMBRONE & C. SNC	1.708,00
481	E.N.P.A.I.A. GESTIONE IMMOBILI	1.761,59
817	E.N.P.A.I.A. GESTIONE IMMOBILI	3.034,46
916	E.N.P.A.I.A. GESTIONE IMMOBILI	2.851,97
241	GESINF S.r.l.	1.220,00
544/2014	OLIDATA S.P.A.	14.855,94
47	GENERALI PROPERTIES SpA	404.654,48
957	AZIENDA U.S.L. ROMA G	21,00
977	AZIENDA U.S.L. ROMA G	19,49
976	AZIENDA U.S.L. ROMA G	19,49
1053	CENTRALPOL	589,67
105	CIORBA LORENZO	5.375,56
3a	BANCONE VINCENZO	5.375,27
529	UNIVERSITA' DEGLI STUDI DI ROMA - LA SAPIENZA	500,00
14-0011677	INAZ SRL	725,00
14-0016256	INAZ SRL	625,00
1128	AZIENDA U.S.L. RM/F	9,30
12394	SENECA CONSULTING MARKETING E PROMOTION SPA	10.102,15
12396	SENECA CONSULTING MARKETING E PROMOTION SPA	7.503,61
12395	SENECA CONSULTING MARKETING E PROMOTION SPA	1.111,61
357/A	REVELOX DI RICCARDO CIAMBRONE & C. SNC	6.250,06
219	ERNST & YOUNG BUSINESS SCHOOL SRL	21.960,00
258	IRS-ISTITUTO RICERCA SOCIALE	12.200,00
21/2014/A	SIRIO CATERING SRL	172,48
358/A	REVELOX DI RICCARDO CIAMBRONE & C. SNC	756,40
63/2014B	A.E.M. G. RECCHIA SRL	1.220,00
59	MARIA PIA FALCONE S.A.S.	6.832,00
1070	PROPOSTE D'AUTORE SRL	366,00
1083	PROPOSTE D'AUTORE SRL	512,40

N.FATTURA	FORNITORE	IMPORTO
113	REGENT CONGRESSI	610,00
512831	LICOSA LIBRERIA COMMISSIONARIA SANSONI SPA	93,50
512859	LICOSA LIBRERIA COMMISSIONARIA SANSONI SPA	33,00
512858	LICOSA LIBRERIA COMMISSIONARIA SANSONI SPA	66,00
512857	LICOSA LIBRERIA COMMISSIONARIA SANSONI SPA	77,00
512856	LICOSA LIBRERIA COMMISSIONARIA SANSONI SPA	99,00
512855	LICOSA LIBRERIA COMMISSIONARIA SANSONI SPA	104,50
512853	LICOSA LIBRERIA COMMISSIONARIA SANSONI SPA	121,00
512844	LICOSA LIBRERIA COMMISSIONARIA SANSONI SPA	110,00
512848	LICOSA LIBRERIA COMMISSIONARIA SANSONI SPA	70,40
512840	LICOSA LIBRERIA COMMISSIONARIA SANSONI SPA	83,05
512839	LICOSA LIBRERIA COMMISSIONARIA SANSONI SPA	107,80
512833	LICOSA LIBRERIA COMMISSIONARIA SANSONI SPA	66,00
512832	LICOSA LIBRERIA COMMISSIONARIA SANSONI SPA	72,60
512851	LICOSA LIBRERIA COMMISSIONARIA SANSONI SPA	99,00
512854	LICOSA LIBRERIA COMMISSIONARIA SANSONI SPA	110,00
512849	LICOSA LIBRERIA COMMISSIONARIA SANSONI SPA	72,60
512846	LICOSA LIBRERIA COMMISSIONARIA SANSONI SPA	71,50
512845	LICOSA LIBRERIA COMMISSIONARIA SANSONI SPA	88,00
512842	LICOSA LIBRERIA COMMISSIONARIA SANSONI SPA	137,50
512837	LICOSA LIBRERIA COMMISSIONARIA SANSONI SPA	61,60
512835	LICOSA LIBRERIA COMMISSIONARIA SANSONI SPA	38,50
359/A	REVELOX DI RICCARDO CIAMBRONE & C. SNC	3.342,80
17	SOC. TELESYS SRL	45.750,00
12942	SENECA CONSULTING MARKETING E PROMOTION SPA	4.748,77
13076	SENECA CONSULTING MARKETING E PROMOTION SPA	3.689,32
13163	SENECA CONSULTING MARKETING E PROMOTION SPA	565,78
14-306386	QUI! GROUP S.P.A	42.337,78
AD1704	PWC PRICEWATERHOUSE	21.960,00
2014/181	SISGE INFORMATICA SRL	70.266,71
20141880015	ARUBA SPA	12,19
14VFN1951	SINTESI SPA	1.806,98
20140013718	ARUBA PEC S.P.A.	195,20
7935	C2 SRL	247,15
497	TEXI S.R.L.	11.590,00
57	FONDAZIONE BRODOLINI	13.664,00
310	EDITRICE S.I.F.I.C. S.R.L.	183,00
204838	A.MANZONI E C. SPA	953,06
089	CIRANO GOLOSITA' SRL	305,00
240	SWG SPA	23.863,20
BL01404168	PITNEY BOWES ITALIA SRL DIV NO DIVISIONE NOLEGGI	973,56
20140010388	ARUBA PEC S.P.A.	195,20

N.FATTURA	FORNITORE	IMPORTO
8	WELL_B_LAB * SOCIETA' COOPERATIVA	18.300,00
09	WELL_B_LAB * SOCIETA' COOPERATIVA	18.300,00
7X03198747	TELECOM ITALIA SPA TIM	1.010,67
3318402840	DEDAGROUP SPA	3.456,67
2310/1	R1 SPA	7.715,28
14VFN2318	SINTESI SPA	1.407,20
427/A	REVELOX DI RICCARDO CIAMBRONE & C. SNC	2.385,10
v2/500762	Click Ufficio S.r.l.	1.897,34
v2/500763	Click Ufficio S.r.l.	1.897,34
v2/500761	Click Ufficio S.r.l.	1.978,35
1221401101	ALMAVIVA CONTACT S.P.A	86.010,00
14527	SENECA CONSULTING MARKETING E PROMOTION SPA	1.420,57
14581	SENECA CONSULTING MARKETING E PROMOTION SPA	534,00
14610	SENECA CONSULTING MARKETING E PROMOTION SPA	86,40
14-307104	QUI! GROUP S.P.A	62.949,43
16	ASL RM/E	70,75
181	FAUSTO VITTOCCI S.A.S	1.220,00
2014014036	RCS MEDIAGROUP SPA	488,00
2014014035	RCS MEDIAGROUP SPA	488,00
T000334481	GALA SPA	19.216,07
T000287452	GALA SPA	44,94
T000382865	GALA SPA	6,31
t000334482	GALA SPA	4,68
T000287451	GALA SPA	11.481,30
902502282	WIND TELECOMUNICAZIONI SPA INCASSI INFOSTRADA	10.168,09
317\	IRS-ISTITUTO RICERCA SOCIALE	18.300,00
121	CAMERA DI COMMERCIO - AZIENDA SPECIALE PROMOROMA	2.380,55
262	SWG SPA	23.863,20
14053023	XEROX Italia Rental Services X.I.RE.S. S.r.l.	6.933,21
14053022	XEROX Italia Rental Services X.I.RE.S. S.r.l.	3.081,10
1766	SYMPOSIA SRL	15.725,80
4a	BANCONE VINCENZO	5.146,89
19	BENCIVENGA VINCENZO	11.419,20
91	ARTI GRAFICHE PASQUARELLI di Alessandra Pasquarelli	988,20
T000382864	GALA SPA	20.971,02
220	SOLCO S.R.L.	11.590,00
1140	RUBBETTINO S.R.L.	3.951,95
277	ERNST & YOUNG BUSINESS SCHOOL SRL	50.630,00
111401302264	BANCA POP. DI SONDRIO SERVIZIO MAV AMA TRIBUTI AMA SPA	106.173,17
AD2447	PWC PRICEWATERHOUSE	51.240,00
2014/219	SISGE INFORMATICA SRL	70.266,71

N.FATTURA	FORNITORE	IMPORTO
061/14	ENOVA S.R.L.	15.555,00
3313400138	DEDAGROUP SPA	9.120,00
16620	SENECA CONSULTING MARKETING E PROMOTION SPA	11.677,06
2014014037-99	RCS MEDIAGROUP SPA	244,00
2014015531-99	RCS MEDIAGROUP SPA	244,00
16714	SENECA CONSULTING MARKETING E PROMOTION SPA	7.105,13
16684	SENECA CONSULTING MARKETING E PROMOTION SPA	1.034,02
128	CIORBA LORENZO	5.147,21
483/A	REVELOX DI RICCARDO CIAMBRONE & C. SNC	11.919,40
2104	GFK EURISKO SRL	122.000,00
513/A	REVELOX DI RICCARDO CIAMBRONE & C. SNC	1.897,10
521/A	REVELOX DI RICCARDO CIAMBRONE & C. SNC	1.466,44
19	ASS.CENTRO STUDI CITTA' DI FOLIGNO	14.999,90
1219	C.O.S.M. Consorzio Operativo Salute Mentale s.c.s	14.920,60
959	TIBURTINI SRL	1.908,08
139	PRAGMA S.R.L.	19.471,20
1410	RUBBETTINO S.R.L.	2.383,68
169	INTRAS CONGRESSI SRL	6.412,32
503/A	REVELOX DI RICCARDO CIAMBRONE & C. SNC	2.469,28
80	FONDAZIONE BRODOLINI	27.328,00
378	MERIDIANA EVENTS € EDUCATION SRL	30.518,54
14-308669	QUI! GROUP S.P.A	48.870,43
AD2503	PWC PRICEWATERHOUSE	27.612,66
231/1	GWAY S.R.L.	7.076,00
11	A.S.V.A.P.P.	35.000,00
C51/51401228	SELTA SPA	10.218,72
529/A	REVELOX DI RICCARDO CIAMBRONE & C. SNC	1.327,36
530/A	REVELOX DI RICCARDO CIAMBRONE & C. SNC	1.897,10
531/A	REVELOX DI RICCARDO CIAMBRONE & C. SNC	1.897,10
226/2014/R1	FONDAZIONE BRUNO KESSLER	35.000,00
1221401457	ALMAVIVA CONTACT S.P.A	86.010,00
559	EDITPRESS SRL	21.228,00
40	SOCIETA' M.P. SRL	3.294,00
69144/2014/V1	GBR ROSSETTO S.P.A.	327,69
71449/2014/V1	GBR ROSSETTO S.P.A.	889,88
42/000051	GENERALI PROPERTIES SpA	48.824,94
528/A	REVELOX DI RICCARDO CIAMBRONE & C. SNC	5.651,04
140101000983	LABINF SISTEMI SRL	24.400,00
512/A	REVELOX DI RICCARDO CIAMBRONE & C. SNC	818,62
14VFN3357	SINTESI SPA	1.407,20
14VFN3358	SINTESI SPA	686,00
14VFN3359	SINTESI SPA	686,00



N.FATTURA	FORNITORE	IMPORTO
14VFN3355	SINTESI SPA	8.685,05
3318403565	DEDAGROUP SPA	3.456,67
191	SEMA COMMUNICATION SRL	12.688,00
1401075	VERTOGROUP SRL	4.424,94
T0005059880	GALA SPA	124,78
1370	ROMANA AMBIENTE	1.163,88
BL01405799	PITNEY BOWES ITALIA SRL DIV NO DIVISIONE NOLEGGI	973,56
2354	GFK EURISKO SRL	183.000,00
2391	GFK EURISKO SRL	117.120,00
14VFN3356	SINTESI SPA	3.270,98
48	ASSOCIAZIONE BRUNO TRENTIN - ISF - IRES	139.080,00
606	I & C s.r.l.	77.401,68
134/14	LEGATORIA DI MASSIMO ALBANESE	9.024,34
25	FACTA SRL	1.252,84
36	LASER SRL	6.545,30
86	CLES S.R.L.	19.635,90
2014/026859	SEEWEB SRL	1.361,52
11	VECCHIA MICHELA	1.735,09
04/2014	GRANA MICHELA	220,90
3	CARCANO MARCO	550,09
T000505979	GALA SPA	17.976,11
09	BENCIVENGA RITA	869,06
1240	AZIENDA USL ROMA C	41,32
43	LAN - LOCAL AREA NETWORK SRL	8.052,00
14-309368	QUI! GROUP S.P.A	53.292,72
39	CULTURA LAVORO SRL	1.000,00
197	INTRAS CONGRESSI SRL	6.941,80
67	SIRIO CATERING SRL	799,70
156	PRAGMA S.R.L.	38.942,40
45	RAVE SPECIAL EVENTS SRL	45.591,40
46	RAVE SPECIAL EVENTS SRL	22.655,40
23416440	IL SOLE 24 ORE	3.660,00
64	COMPAGNIA DEL GUSTO	473,00
54	LAN - LOCAL AREA NETWORK SRL	12.078,00
2014/026860	SEEWEB SRL	686,25
248	IMMOBIL COLOMBUS SRL	976,00
353	POMILIO BLUMM SRL	97.378,12
20	ASS.CENTRO STUDI CITTA' DI FOLIGNO	14.999,90
606	I & C s.r.l.	77.401,68
1244	AZIENDA U.S.L. ROMA G	21,00
562/A	REVELOX DI RICCARDO CIAMBRONE & C. SNC	10.833,60
561/A	REVELOX DI RICCARDO CIAMBRONE & C. SNC	3.611,20

N.FATTURA	FORNITORE	IMPORTO
1	S.G.I.	114.360,90
43	LAN - LOCAL AREA NETWORK SRL	8.052,00
67	SIRIO CATERING	799,70
20346	MANITAL	176.593,37
<b>TOTALE</b>		<b>2.491.585,39</b>

**ISFOL**

**Stato Patrimoniale**



ATTIVITA'		2014	2013	PASSIVITA'	
A) STATO PATRIMONIALE ATTIVO		2014	2013	B) STATO PATRIMONIALE PASSIVO	
A.01) Crediti verso lo Stato ed altri Enti pubblici per la partecipazione al patrimonio iniziale				B.01) Patrimonio netto	
TOTALE Crediti verso lo Stato ed altri Enti pubblici per la partecipazione al patrimonio iniziale		0,00	0,00	TOTALE Patrimonio netto	6.484.308,16
A.02) Immobilizzazioni				B.02) Contributi in conto capitale	
A.02.01) Immobilizzazioni immateriali				TOTALE Contributi in conto capitale	0,00
TOTALE Immobilizzazioni immateriali		2.016,66	4.033,33	B.03) Fondi per rischi ed oneri	
A.02.02) Immobilizzazioni materiali				TOTALE Fondi per rischi ed oneri	11.284.809,56
TOTALE Immobilizzazioni materiali		2.134.285,84	2.396.036,01	B.04) Trattamento di fine rapporto di lavoro subordinato	
A.02.03) Immob. Finanziarie con separata indic. per ciasc.voce di crediti, degli imp. esig. entro l'eser.succ.				TOTALE Trattamento di fine rapporto di lavoro subordinato	15.412.531,12
A.02.03.01) Partecipazioni in:				B.05) Residui passivi, con separata ind., per ciascuna voce degli importi esigib. oltre eserc. successivo	
TOTALE Partecipazioni in:		0,00	0,00	B.05.01) obbligazioni	
A.02.03.02) Crediti				B.05.01.01) obbligazioni <12 mesi	
TOTALE Crediti		16.496.047,03	15.121.394,57	TOTALE obbligazioni <12 mesi	0,00
A.02.03.04) Crediti finanziari diversi				B.05.01.02) obbligazioni >12 mesi	
A.02.03.04.01) Crediti finanziari diversi > 12 mesi				TOTALE obbligazioni >12 mesi	0,00
TOTALE Crediti finanziari diversi > 12 mesi		232.021,33	247.046,33	TOTALE obbligazioni	0,00
TOTALE Crediti finanziari diversi		232.021,33	247.046,33	B.05.02) verso le banche	
TOTALE Immob.Finanziarie con separata indic. per ciasc.voce di crediti, degli imp. esig. entro l'eser.succ.		16.728.068,36	15.368.440,90	B.05.02.01) verso le banche < 12 mesi	



ATTIVITA'		2014	2013	PASSIVITA'		2014	2013
A.03.02.03) Crediti verso imprese controllate e collegate				B.05.06.02) rappresentati da titoli di credito > 12 mesi			
<b>TOTALE Crediti verso imprese controllate e collegate</b>		<b>0,00</b>	<b>0,00</b>	<b>TOTALE rappresentati da titoli di credito &gt; 12 mesi</b>	<b>0,00</b>	<b>0,00</b>	<b>0,00</b>
A.03.02.04) Crediti verso lo Stato ed altri soggetti pubblici				<b>TOTALE rappresentati da titoli di credito</b>	<b>0,00</b>	<b>0,00</b>	<b>0,00</b>
<b>TOTALE Crediti verso lo Stato ed altri soggetti pubblici</b>		<b>49.606.543,69</b>	<b>42.208.193,61</b>	<b>B.05.07) verso imprese controllate, collegate e controllanti</b>			
A.03.02.05) Crediti tributari				B.05.07.01) verso imprese controllate, collegate e controllanti < 12 mesi			
A.03.02.05.01) Crediti tributari < 12 mesi				<b>TOTALE verso imprese controllate, collegate e controllanti &lt; 12 mesi</b>	<b>0,00</b>	<b>0,00</b>	<b>0,00</b>
<b>TOTALE Crediti tributari &lt; 12 mesi</b>		<b>67,87</b>	<b>67,87</b>	<b>B.05.07.02) verso imprese controllate, collegate e controllanti &gt; 12 mesi</b>			
<b>TOTALE Crediti tributari</b>		<b>67,87</b>	<b>67,87</b>	<b>TOTALE verso imprese controllate, collegate e controllanti &gt; 12 mesi</b>	<b>0,00</b>	<b>0,00</b>	<b>0,00</b>
A.03.02.06) Imposte anticipate				<b>TOTALE verso imprese controllate, collegate e controllanti</b>	<b>0,00</b>	<b>0,00</b>	<b>0,00</b>
<b>TOTALE Imposte anticipate</b>		<b>0,00</b>	<b>0,00</b>	<b>B.05.08) debiti tributari</b>			
A.03.02.07) Crediti verso altri				B.05.08.01) debiti tributari < 12mesi			
A.03.02.07.01.00007488)				<b>TOTALE debiti tributari &lt; 12mesi</b>	<b>1.052.635,51</b>	<b>1.558.440,07</b>	
<b>TOTALE</b>		<b>0,00</b>	<b>0,00</b>	<b>B.05.08.02) debiti tributari &gt; 12 mesi</b>			
<b>TOTALE Crediti verso altri</b>		<b>1.744.900,31</b>	<b>901.045,52</b>	<b>TOTALE debiti tributari &gt; 12 mesi</b>	<b>0,00</b>	<b>0,00</b>	<b>0,00</b>
A.03.02.08) Crediti verso altri -IAS-				<b>TOTALE debiti tributari</b>	<b>1.052.635,51</b>	<b>1.558.440,07</b>	
<b>TOTALE Residui attivi, con sep. indicaz., per ciascuna voce degli imp. esigibili oltre l'eser. successivo</b>		<b>51.406.293,78</b>	<b>43.594.668,19</b>	<b>B.05.09) debiti verso istituti di previdenza e sicurezza sociale</b>			
A.03.03) Attività finanziarie che non costituiscono immobilizzazioni				<b>B.05.09.01) debiti verso istituti di previdenza e sicurezza sociale &lt; 12 mesi</b>			

ATTIVITA'	2014	2013	PASSIVITA'	2014	2013
TOTALE Attività finanziarie che non costituiscono immobilizzazioni	0,00	0,00	TOTALE debiti verso Istituti di previdenza e sicurezza sociale < 12 mesi	1.089.308,05	1.505.163,31
A.03.04) Disponibilità liquide			B.05.09.02) debiti verso istituti di previdenza e sicurezza sociale > k 12 mesi		
A.03.04.01) depositi bancari e postali			TOTALE debiti verso istituti di previdenza e sicurezza sociale > k 12 mesi	0,00	0,00
TOTALE depositi bancari e postali	29.102.826,90	31.712.679,53	TOTALE debiti verso istituti di previdenza e sicurezza sociale	1.089.308,05	1.505.163,31
A.03.04.03) Liquidità presso Uff. Postale per spedizioni	0,00	5.772,53	B.05.10) debiti verso iscritti, soci e terzi per prestazioni dovute		
TOTALE Disponibilità liquide	29.110.179,00	31.718.452,06	B.05.10.01) debiti verso iscritti, soci e terzi per prestazioni dovute < 12 mesi		
TOTALE Attivo circolante	80.549.832,30	75.338.192,12	TOTALE debiti verso iscritti, soci e terzi per prestazioni dovute > 12 mesi	4.941.468,73	24.693.491,91
A.04) Ratei e risconti			B.05.10.04) debiti verso iscritti, soci e terzi per prestazioni dovute > 12 mesi		
TOTALE Ratei e risconti	0,00	10.071,26	TOTALE debiti verso iscritti, soci e terzi per prestazioni dovute > 12 mesi	0,00	0,00
TOTALE STATO PATRIMONIALE ATTIVO	99.414.203,16	93.116.773,62	TOTALE debiti verso iscritti, soci e terzi per prestazioni dovute	4.941.468,73	24.693.491,91
			B.05.11) debiti verso lo Stato ed altri soggetti pubblici		
			B.05.11.01) debiti verso lo Stato ed altri soggetti pubblici < 12 mesi		
			TOTALE debiti verso lo Stato ed altri soggetti pubblici < 12 mesi	3.027.660,69	2.361.571,77
			B.05.11.02) debiti verso lo Stato ed altri soggetti pubblici > 12 mesi		
			TOTALE debiti verso lo Stato ed altri soggetti pubblici > 12 mesi	0,00	0,00
			TOTALE debiti verso lo Stato ed altri soggetti pubblici	3.027.660,69	2.361.571,77
			B.05.12) debiti diversi		



<b>ATTIVITA'</b>	<b>2014</b>	<b>2013</b>	<b>PASSIVITA'</b>	<b>2014</b>	<b>2013</b>
			B.05.12.02) debiti diversi > 12 mesi		
			TOTALE debiti diversi > 12 mesi	606.868,18	606.868,18
			TOTALE debiti diversi	20.055.590,58	16.039.798,01
			TOTALE Residui passivi, con separata ind., per ciascuna voce degli importi esigib. oltre eserc. successivo	57.089.464,73	52.626.437,27
			B.06) Ratei e risconti		
			TOTALE Ratei e risconti	9.135.094,24	7.542.000,00
			<b>TOTALE STATO PATRIMONIALE PASSIVO</b>	<b>99.414.203,16</b>	<b>93.116.773,62</b>
<b>Totale Attivo</b>	<b>99.414.203,16</b>	<b>93.116.773,62</b>	<b>Totale Passivo</b>	<b>99.414.203,16</b>	<b>93.116.773,62</b>

CONTI D'ORDINE				
Attivo	2014	2013	Passivo	2013
<b>O) CONTI D'ORDINE</b>			<b>O) CONTI D'ORDINE</b>	
<b>O1) Conti d'ordine</b>			<b>O1) Conti d'ordine</b>	
O1.02) Fidejussioni bancarie	6.837.657,61	6.686.020,30	O1.03) Fidejussione bancarie passive	1.149.690,00
<b>TOTALE Conti d'ordine</b>	<b>6.837.657,61</b>	<b>6.686.020,30</b>	<b>TOTALE Conti d'ordine</b>	<b>1.149.690,00</b>
<b>O2) Conti d'ordine</b>			<b>O2) Conti d'ordine</b>	
O2.03) Fidejussioni bancarie passive	1.149.690,00	1.149.690,00	O2.02) Fidejussioni bancarie	6.686.020,30
<b>TOTALE Conti d'ordine</b>	<b>1.149.690,00</b>	<b>1.149.690,00</b>	<b>TOTALE Conti d'ordine</b>	<b>6.686.020,30</b>
<b>TOTALE CONTI D'ORDINE</b>	<b>7.987.347,61</b>	<b>7.835.710,30</b>	<b>TOTALE CONTI D'ORDINE</b>	<b>7.835.710,30</b>

# ISFOL

**Conto Economico**



Codice Conto	Descrizione	Anno 2014		Anno 2013	
		Parziali	Totali	Parziali	Totali
<b>D</b>	<b>VALORE DELLA PRODUZIONE</b>				
D.01	Proventi e corrispettivi per la produzione delle prestazioni e o servizi		46.139.917,64		50.937.547,07
D.02	Variazione delle rimanenze dei prodotti in corso di lavorazione, semilavorati e finiti		8.287,65		16.113,39
D.03	Variazione dei lavori in corso su ordinazione		0,00		0,00
D.04	Incrementi di immobilizzazioni per lavori interni		0,00		0,00
D.05	Altri ricavi e proventi, con separata indicazione dei contributi di competenza dell'esercizio		47.228,44		96.868,36
D.06	Ammortamenti figurativi		0,00		0,00
	<b>Totale VALORE DELLA PRODUZIONE</b>		<b>46.195.433,73</b>		<b>51.050.528,82</b>
<b>E</b>	<b>COSTI DELLA PRODUZIONE</b>				
E.01	Spese per gli organi dell'Ente		368.217,15		335.935,01
E.06	Per materie prime, sussidiarie, consumo e merci		183.591,35		108.678,52
E.07	Per servizi		7.482.450,77		7.041.447,90
E.08	Per godimento beni di terzi		5.362.174,89		5.948.669,29
E.09	Per il personale		31.854.582,84		33.947.247,87
E.10	Ammortamenti e svalutazioni		304.776,92		346.097,84
E.11	Variazioni delle rimanenze di materie prime, sussidiarie, di consumo e merci		0,00		0,00
E.12	Accantonamenti per rischi		0,00		2.569.743,57
E.13	Accantonamenti ai fondi per oneri		0,00		0,00
E.14	Oneri diversi di gestione		723.649,32		737.980,56
	<b>Totale COSTI DELLA PRODUZIONE</b>		<b>46.279.443,24</b>		<b>51.035.794,56</b>
	Differenza tra valore e costi della produzione		-84.009,51		14.734,26
<b>F</b>	<b>PROVENTI E ONERI FINANZIARI</b>				
F.15	Proventi da partecipazioni		0,00		0,00

I.S.F.O.L.  
Conto Economico 2014

Codice Conto	Descrizione	Anno 2014		Anno 2013	
		Parziali	Totali	Parziali	Totali
F.16	Altri proventi finanziari		116.936,43		157.492,66
F.17	Interessi ed altri oneri finanziari		0,00		-1.049,03
	<b>Totale PROVENTI E ONERI FINANZIARI</b>		116.936,43		156.443,63
G	<b>RETTIFICHE DI VALORE DI ATTIVITA' FINANZIARIE</b>				
G.18	Rivalutazioni		0,00		0,00
G.19	Svalutazioni		0,00		0,00
	<b>Totale RETTIFICHE DI VALORE DI ATTIVITA' FINANZIARIE</b>		0,00		0,00
H	<b>PROVENTI E ONERI STRAORDINARI</b>				
H.20	Proventi, con separata indicazione delle plusvalenze da alienazioni		1.070.886,88		1.981.240,01
H.21	Oneri straordinari, con separata indicazione delle minusvalenze da alienazioni		-887.368,61		-950.116,17
H.22	Soppravvenienze attive ed insussistenze del passivo derivanti dalla gest. dei residui		166.967,70		4.920,25
H.23	Soppravvenienze passive ed insussistenze dell'attivo derivanti dalla gest. dei residui		-372.461,40		-549.599,97
	<b>Totale PROVENTI E ONERI STRAORDINARI</b>		-21.975,43		486.444,12
	<b>Risultato prima delle imposte</b>		10.951,49		657.622,01
I	<b>IMPOSTE SUL REDDITO DELL'ESERCIZIO</b>				
I.24	Imposte correnti		2.956,14		2.715,00
I.25	Imposte differite		0,00		0,00
	<b>Totale IMPOSTE SUL REDDITO DELL'ESERCIZIO</b>		2.956,14		2.715,00
	<b>Avanzo Economico</b>		7.995,35		654.907,01

# ISFOL

**Quadro di riclassificazione  
dei risultati economici**





	2014	2013	+ o -
<b>A.RICAVI</b>	<b>46.187.146,05</b>	<b>51.034.415,43</b>	<b>-4.847.269,38</b>
Variazione rimanenze	8.287,65	16.113,39	-7.825,74
<b>B.VALORE DELLA PRODUZIONE "TIPICA"</b>	<b>46.195.433,70</b>	<b>51.050.528,82</b>	<b>-4.855.095,12</b>
<i>Spese per gli organi dell'Ente</i>	-368.217,15	-335.935,01	-32.282,14
<i>Spese per materie prime, sussidiarie, consumo e merci</i>	-183.591,35	-108.678,52	-74.912,83
<i>Spese per servizi escluse le consulenze</i>	-6.893.801,56	-6.096.206,01	-797.595,55
<i>Spese per godimento beni di terzi</i>	-5.362.174,89	-5.948.669,29	<b>586.494,40</b>
Consumo di materie prime e servizi esterni	-12.807.784,95	-12.489.488,83	-318.296,12
<b>C.VALORE AGGIUNTO</b>	<b>33.387.648,75</b>	<b>38.561.039,99</b>	<b>-5.173.391,24</b>
<i>Consulenza</i>	-588.649,21	-945.241,89	<b>356.592,68</b>
<i>Spese per il personale</i>	-31.854.582,81	-33.947.247,87	<b>2.092.665,06</b>
Costo del lavoro	-32.443.232,02	-34.892.489,76	<b>2.449.257,74</b>
<b>D.MARGINE OPERATIVO LORDO</b>	<b>944.416,73</b>	<b>3.668.550,23</b>	<b>-2.724.133,50</b>
Ammortamenti	-304.776,92	-346.091,84	<b>41.314,92</b>
Stanziamanti a fondi rischi e oneri	0,00	-2.569.743,57	<b>2.569.743,57</b>
Accantonamenti ai Fondi per Oneri	0,00	0,00	0,00
Saldo proventi ed oneri diversi	-723.649,32	-737.980,56	<b>14.331,24</b>
<b>E.RISULTATO OPERATIVO</b>	<b>-84.009,51</b>	<b>14.734,26</b>	<b>-98.743,77</b>
Proventi ed oneri finanziari	116.936,43	156.443,63	-39.507,20
Rettifiche di valore di attività finanziarie	-	-	0,00
<b>F.RISULTATO PRIMA DEI COMPONENTI STRAORDINARI E DELLE IMPOSTE</b>	<b>32.926,92</b>	<b>171.177,89</b>	<b>-138.250,97</b>
Proventi ed oneri straordinari	- 21.975,43	486.444,12	<b>-508.419,55</b>
<b>G.RISULTATO PRIMA DELLE IMPOSTE</b>	<b>10.951,49</b>	<b>657.622,01</b>	<b>-646.670,52</b>
Imposte di esercizio	- 2.956,14	- 2.715,00	<b>-241,14</b>
<b>H.AVANZO/PAREGGIO/DISAVANZO ECONOMICO DEL PERIODO</b>	<b>7.995,35</b>	<b>654.907,01</b>	<b>-646.911,66</b>



**ISFOL**

**Nota Integrativa**



## INTRODUZIONE

Lo Stato Patrimoniale ed il Conto economico sono stati redatti al fine di rappresentare in maniera chiara, veritiera e corretta la situazione finanziaria, patrimoniale ed economica dell'ISFOL nel rispetto, peraltro, del generale principio della competenza.

Per l'esercizio in commento è stata applicata la disciplina prevista dal Regolamento di amministrazione contabilità e finanza e le voci costituenti lo Stato Patrimoniale ed il Conto Economico sono presentate in forma comparativa rispetto alle corrispondenti voci dell'esercizio precedente, in quanto coerenti ed omogenee fra loro, salvo quanto diversamente indicato nel presente documento.

I valori in commento sono rappresentati al centesimo di Euro.

I prospetti di Stato Patrimoniale e di Conto Economico sono stati predisposti ai sensi degli articoli 41, 42, 45, 46 e 47 del Regolamento di amministrazione contabilità e finanza dell'Istituto.

Il risultato economico dell'esercizio registra un avanzo pari ad Euro 7.995,35

### **Immobilizzazioni immateriali**

Le immobilizzazioni immateriali sono rappresentate dal costo per acquisto software e viene esposto nello Stato Patrimoniale al netto del relativo fondo di ammortamento.

### **Immobilizzazioni materiali**

Le immobilizzazioni materiali sono rappresentate dai due fabbricati di proprietà e vengono esposte nello Stato Patrimoniale al netto dei relativi fondi di ammortamento.

Gli ammortamenti sono stati effettuati, per l'immobile di Albano con l'applicazione dell'aliquota al 3%, mentre non si rileva ammortamento per l'immobile di via Mancini, iscritto al valore del costo storico derivante dal bilancio del soppresso ente Istituto per gli Affari Sociali (IAS) a seguito del Decreto legge n. 78 del 31 maggio 2010, l'art. 7 comma 15, convertito in legge n. 122 del 30/07/2010 gli Affari Sociali (IAS) che ha previsto il trasferimento all'ISFOL delle relative funzioni e di tutti i rapporti giuridici attivi e passivi. Si ricorda che nel 2007 si è provveduto ad allineare il valore del fabbricato ubicato nel comune di Albano Laziale alla valutazione rilasciata in data 11/6/2004 dall'Agenzia del Territorio - Ufficio Provinciale di Roma Prot. N° 956592/03 - che attribuisce all'immobile in questione un valore medio caratteristico pari ad Euro 2.639.812,50.

### **Immobilizzazioni finanziarie**

Le immobilizzazioni finanziarie comprendono la voce crediti, iscritti in base al valore di presumibile realizzo.

### **Crediti**

I crediti sono iscritti in base al valore di presumibile realizzo.

### **Disponibilità liquide**

Le disponibilità liquide sono iscritte al valore nominale.

### **Ratei e Risconti**

I ratei e risconti sono relativi a poste i cui effetti economici interessano più esercizi e vengono accertati secondo il principio della competenza temporale.

### **Trattamento di fine servizio**

Il trattamento fine servizio di lavoro subordinato viene valutato in base alla legislazione vigente e ai contratti di lavoro del personale dipendente.

### **Debiti**

I debiti sono valutati al valore nominale, corrispondente al presunto valore di estinzione.

### **Conti d'Ordine**

I Conti d'ordine e gli impegni sono esposti al valore nominale, tenendo conto dell'effettivo impegno. Le garanzie rilasciate e ricevute sono iscritte per un importo pari all'impegno garantito.

### **Oneri e Proventi**

I proventi e gli oneri sono rilevati nel rispetto del principio di competenza economica ed imputati per natura.

### **Imposte dell'esercizio**

L'IRES dell'esercizio 2014 ammonta ad Euro 2.956,14 e scaturisce unicamente dai redditi fondiari derivanti dai fabbricati di proprietà.

Relativamente all'IRAP l'importo dovuto, calcolato secondo il metodo retributivo, non risulta accantonato in quanto è stato regolarmente versato mensilmente nel corso dell'anno 2014.

**ATTIVITÀ**

**Immobilizzazioni immateriali (2014: Euro 2.016,66- 2013: Euro 4.033,33)**

Le immobilizzazioni immateriali si compongono del software acquistato nell'anno 2011 (Euro 5.956,80) e nell'anno in corso dell' acquisto di un modulo Multipec per Folium (Euro 6.050,00). La quota di ammortamento è pari complessivamente ad Euro 2.016,66. L'ammortamento è stato effettuato in 3 anni.

**Immobilizzazioni materiali (2014: Euro 2.134.285,84 - 2013: Euro 2.396.036,01)**

Le immobilizzazioni materiali si compongono degli immobili, come meglio indicato in seguito, e delle attrezzature, impianti, macchine elettroniche d'ufficio e mobili acquistati dall'ISFOL nel corso dell'esercizio in commento e degli esercizi precedenti. Tali beni sono stati ammortizzati per gli anni di riferimento dal momento in cui sono stati messi in uso.

Il valore delle immobilizzazioni materiali esposte nello Stato Patrimoniale al 31 dicembre 2014 è il seguente:

<b>Immobilizzazioni materiali</b>	<b>31.12.2014</b>	<b>31.12.2013</b>	<b>Variazione</b>
Fabbricato	2.787.216,16	2.787.216,16	-
Impianti, attrezzature e macchinari	1.943.834,32	1.943.834,32	-
Impianti generici	415.533,63	391.902,23	23.631,40
Macchine Elettroniche d'Ufficio	1.199.369,06	1.199.369,06	-
Mobili	116.687,58	116.687,58	-
Automezzi e Motomezzi	5.200,00	5.200,00	-
Altri beni < a Euro 516	335.691,70	318.313,01	17.378,69
<b><u>Totale</u></b>	<b><u>6.803.532,45</u></b>	<b><u>6.762.522,36</u></b>	<b><u>41.010,09</u></b>

I relativi Fondi di ammortamento presentano la seguente consistenza:

<b>F.di amm.ti immobilizzazioni materiali</b>	<b>31.12.2014</b>	<b>31.12.2013</b>	<b>Variazione</b>
<i>F.do Amm. Fabbricato</i>	1.094.088,42	1.014.894,04	79.194,38
<i>F.do Amm. Impianti, attrezzature e macchinari</i>	1.943.834,33	1.943.834,33	-
<i>F.do Amm. Impianti generici</i>	223.796,53	167.591,92	56.204,61
<i>F.do Amm. Macchine Elettroniche</i>	831.910,22	831.910,22	-
<i>F.do Amm. Mobili</i>	94.426,04	84.742,84	9.683,20
<i>F.do Amm. Automezzi e Motomezzi</i>	5.200,00	5.200,00	-
<i>F.do Amm. Altri beni &lt; a Euro 516</i>	335.691,70	318.313,01	17.378,69
<b>Totale</b>	<b>4.528.947,24</b>	<b>4.366.486,36</b>	<b>162.460,88</b>

La voce *fabbricati* non ha subito variazioni rispetto all'esercizio precedente e si compone dell'immobile sito ad Albano Laziale e dell'immobile sito in Roma, Via Pasquale Stanislao Mancini n. 28, sede del soppresso Istituto IAS in applicazione della legge 122/2010.

La voce *Impianti, attrezzature e macchinari* accoglie il costo sostenuto per l'acquisto di attrezzature varie, ammortizzate con l'aliquota del 20% ed alla data del 31 dicembre 2014 detti beni risultano completamente ammortizzati.

La voce *Impianti generici* accoglie il costo sostenuto per l'acquisto di apparecchiature per accesso al personale acquistate nell'anno precedente. La voce viene ammortizzata con l'aliquota del 15%.

La voce *Macchine Elettroniche d'ufficio* accoglie essenzialmente il costo sostenuto per l'acquisto di computer, stampanti ed altri beni elettronici e vengono ammortizzati con l'aliquota del 20%.

La voce *Mobili e macchine d'ufficio* accoglie il costo sostenuto per l'acquisto dei mobili e vengono ammortizzati con l'aliquota del 15%.

La voce *Altri beni < a Euro 516* accoglie il costo sostenuto per beni il cui valore unitario è inferiore a Euro 516 e si è incrementata nell'anno per Euro 17.378,69. I beni acquistati sono stati completamente ammortizzati nell'esercizio.



**Immobilizzazioni finanziarie (2014: Euro 16.728.086,36 – 2013: Euro 15.368.440,90)**

Il valore delle immobilizzazioni finanziarie esposte nello stato patrimoniale al 31 dicembre 2014 è il seguente:

<b>Immobilizzazioni finanziarie</b>	<b>31.12.2014</b>	<b>31.12.2013</b>	<b>Variazioni</b>
<i>Crediti verso altri</i>	178.185,01	178.185,01	-
<i>Depositi presso INA per TFS</i>	15.709.304,43	14.442.211,89	1.267.092,54
<i>Rendimenti polizze INA</i>	608.557,59	500.997,67	107.560,27
<i>Erogazione mutui per i dipendenti</i>	232.021,33	247.046,33	-15.025,00
<b>Totale</b>	<b>16.728.068,36</b>	<b>15.368.440,90</b>	<b>1.359.627,46</b>

La voce *crediti verso altri* accoglie prevalentemente l'importo dei depositi cauzionali sugli immobili in locazione, e non ha subito variazioni di rilievo rispetto all'esercizio precedente.

La voce *depositi presso INA per TFS* comprende il valore dei crediti verso l'INA, maturati a fronte del fondo previdenziale costituito presso lo stesso istituto. La variazione è dovuta ai versamenti effettuati nel corso dell'esercizio (Euro 1.612.776,66), all'utilizzo del credito derivante da quanto l'INA ha rimborsato all'Istituto relativamente ai riscatti dei dipendenti cessati (Euro 270.983,62) e al riallineamento dei depositi per anni precedenti (Euro 74.700,49).

La voce *rendimenti polizze INA per TFS* comprende il valore dei crediti verso l'INA per la quota di interessi attivi maturati sulle giacenze finanziarie detenute presso l'istituto assicurativo ed accoglie il saldo relativo a quanto maturato a favore dello stesso Istituto al 31 dicembre 2014.

L'importo della voce *erogazione mutui per i dipendenti* rileva il credito derivante dai prestiti concessi al personale e non ancora rimborsati. La variazione è dovuta al decremento per i rimborsi di capitale effettuati dai dipendenti nel corso dell'esercizio in commento.

**Rimanenze (2014: Euro 33.359,52 – 2013: Euro 25.071,87)**

Il valore delle *rimanenze* al 31 dicembre 2014 è costituito da materiale di consumo valutato al costo.

**Crediti (2014: Euro 51.406.293,78– 2013: Euro 43.594.668,19)**

Il valore dei crediti al 31 dicembre 2014 esigibili entro l'anno successivo è il seguente:

<b>Crediti esigibili entro l'esercizio successivo</b>	<b><u>31.12.2014</u></b>	<b><u>31.12.2013</u></b>	<b><u>Variazioni</u></b>
Crediti verso lo Stato ed altri soggetti pubblici	49.606.543,69	42.208.193,61	7.398.350,08
Crediti Tributari	67,87	67,87	-
Crediti verso altri (Isfol)	1.744.900,31	901.045,62	843.854,69
Crediti verso altri (ex IAS)	54.781,91	485.361,09	430.579,18
<b>Totale</b>	<b><u>51.406.293,78</u></b>	<b><u>43.594.668,19</u></b>	<b><u>7.811.625,59</u></b>

La voce *crediti verso lo Stato ed altri soggetti pubblici* si riferisce all'importo dei crediti maturati per le attività svolte dall'Ente, derivanti da liquidazioni su accertamenti, non ancora incassate nonché da integrazione di ricavi di competenza relativi ad attività svolta nel 2014.

La voce *crediti verso altri (Isfol)* accoglie i crediti verso altri soggetti non ancora incassati e le richieste di anticipi inoltrati ai soggetti competenti.

La voce *crediti verso altri (ex IAS)* accoglie i crediti verso altri soggetti non ancora incassati, acquisiti con l'incorporazione dell'ex IAS.

**Disponibilità liquide (2014: Euro 29.110.179,00 - 2013: Euro 31.718.452,06)**

La posta rileva una consistenza in BNL c/c 218700 Euro 1.144.637,98, in banca d'Italia Euro 27.958.188,92 (per un totale di Euro 29.102.826,90) e la consistenza risultante presso l'Ufficio Postale per le spedizioni da effettuare tramite l'affrancatrice automatica Euro 7.352,10

**PASSIVITÀ**

**Patrimonio netto (2014: 6.492.303,51 - 2013: 6.484.308,16)**

Il Patrimonio netto si compone delle seguenti voci:

<b>Patrimonio netto</b>	<b>31.12.2014</b>	<b>31.12.2013</b>	<b>Variazioni</b>
Fondo di dotazione	-805.672,76	-805.672,76	-
Altre riserve	-27.366.748,31	-27.366.748,31	-
Avanzo (Disavanzo) portato a nuovo	22.509.516,29	23.164.423,30	654.907,01
Avanzo (Disavanzo) dell'esercizio	-829.398,73	1.476.310,39	646.911,66
<b>Totale</b>	<b>6.492.303,51</b>	<b>6.484.308,19</b>	<b>7.995,35</b>

La posta accoglie il fondo di dotazione (Euro 805.672,76) versato dal Ministero del Lavoro e delle Politiche Sociali nel primo anno di attività dell'Ente, le altre riserve (Euro 27.366.748,31) originate dagli avanzi relativi agli esercizi precedenti ed incrementatesi nel 2007 per Euro 2.078.399,75 a seguito dell'adeguamento del valore dell'immobile alla valutazione rilasciata dall'Agenzia del Territorio in data 11 giugno 2004.

La posta accoglie inoltre il saldo algebrico dei disavanzi ISFOL (Euro 24.133.314,46) anni precedenti aggiornato con gli utili e perdite portati a nuovo; nonché gli avanzi acquisiti dallo IAS alla data del 31/5/2010 (Euro 2.445.201,55).

**Fondo rischi e oneri (2014: Euro 11.284.809,56 – 2013: Euro 12.021.816,30)**

La posta accoglie l'accantonamento effettuato in considerazione dello stato e della possibile evoluzione del contenzioso in essere (a seguito della delibera del Direttore Generale n° 134 del 23/12/2013) per Euro 2.569.743,57, in aggiunta all'accantonamento effettuato nell'anno 2012 (evidenziato nella nota dell'Ufficio Legale e Contenzioso prot. 4896 /del 22 novembre 2012) per Euro 7.412.162,12, nonché accantonamenti derivanti dagli anni precedenti al fine di considerare il rischio derivante dal mancato riconoscimento di alcune spese rendicontate e non ammesse in sede di verifica amministrative – contabili EURO 2.819.912,43 e è stato utilizzato il fondo per Euro 737.006,74

**Trattamento fine rapporto di lavoro subordinato (2014: Euro 15.412.531,12 – 2013: Euro 14.442.211,89)**

La variazione del fondo di trattamento di fine rapporto iscritto in bilancio al 31 dicembre 2014 è pari a Euro 970.319,23 ed è originata dall'incremento relativo agli accantonamenti operati per l'esercizio in corso (Euro 1.612.776,66), ed Euro 612.721,97 quale utilizzo del fondo per il personale cessato nel corso dell'anno; nonché dall'adeguamento del fondo al 31/12/2014 per i ricalcoli effettuati nell'anno (Euro 29.735,46), come meglio evidenziato nella sottostante tabella.

**Trattamento di fine rapporto subordinato**

	<b>Importi</b>
Fondo trattamento fine rapporto al 01.01.2014	14.442.211,89
Accantonamento esercizio 2014	1.612.776,66
Adeguamento fondo per ricalcolo anni precedenti	- 29.735,46
Decremento per personale cessato nel 2014	- 612.721,97
<b>Trattamento di fine rapporto subordinato al 31.12.2014</b>	<b>15.412.531,12</b>

**Debiti (2014: Euro 57.089.464,73– 2013: Euro 52.626.437,27)**

Il dettaglio delle partite di debito, tutte ritenute esigibili entro l'esercizio successivo fatta eccezione per il fondo speciale rinnovi contrattuali, è il seguente:

<b>Debiti esigibili entro/oltre l'esercizio successivo</b>	<b>31.12.2014</b>	<b>31.12.2013</b>	<b>Variazioni</b>
Debiti verso fornitori	26.587.705,17	6.467.972,20	20.119.732,97
Debiti tributari	1.052.635,51	1.558.440,07	-505.804,56
Debiti v/istituti previdenziali	1.089.308,05	1.505.163,31	-415.855,26
Debiti soggetti pubblici internazionali	4.941.468,73	24.693.491,91	-19.752.023,18
Debiti vs. altri soggetti pubblici	3.027.660,69	2.361.571,77	666.088,92
Debiti diversi	20.055.590,58	16.039.798,01	4.015.792,57
Debiti v/s banche	335.096,00	-	335.096,00
<b>Totale</b>	<b>57.089.464,73</b>	<b>52.626.437,27</b>	<b>4.463.027,46</b>

La voce *debiti verso fornitori* è costituita da debiti per fatture ricevute e da ricevere relative all'acquisto di beni e servizi.

La voce *debiti tributari* accoglie prevalentemente le ritenute alla fonte operate nel mese di dicembre e l'Irap dovuta per il mese di dicembre.

La voce *debiti previdenziali* accoglie le ritenute previdenziali per compensi a dipendenti e collaboratori dovute per il mese di dicembre.

La voce dei *debiti verso soggetti pubblici internazionali* è costituita prevalentemente dal debito maturato nei confronti dei soggetti beneficiari delle erogazioni assegnate e relative alle attività connesse al "Progetto Leonardo" (Euro 4.934.691,81) e da poste debitorie derivanti da residui liquidati e non ancora pagati (Euro 5.992,92).

La voce *debiti verso lo Stato ed altri soggetti pubblici* si riferisce ai debiti che l'Istituto ha nei confronti dei soggetti pubblici per attività ancora da svolgere e da poste debitorie derivanti da residui liquidati e non ancora pagati.

La voce *debiti diversi* accoglie i debiti verso i dipendenti per le ferie maturate e non godute alla data del 31/12/2014 (Euro 575.814,73), relative all'annualità 2013 e 2014 fruibili entro giugno 2015 e 2016, secondo le disposizioni interne dell'Istituto, i debiti verso i dipendenti per il trattamento accessorio (Euro 2.119.005,41), i debiti verso i dipendenti cessati al 31/12/2014 (Euro 531.440,48), i debiti non ancora pagati agli organi istituzionali (Cda e Cdr) alla data del 31/12/2014 per (Euro 31.544,13), da quanto risultante a debito a titolo di Fondo Speciale rinnovi contrattuali (Euro 606.868,18).

**Ratei e Risconti passivi (2014: Euro 9.135.094,24 – 2013: Euro 7.542.000,00)**

La voce *ratei e risconti passivi* accoglie i risconti passivi relativi alla sospensione di ricavi di parte Istituzionale per attività di competenza economica del 2015 i cui importi sono stati già incassati.

**CONTI D'ORDINE E IMPEGNI**

Descrizione	31.12.2014	31.12.2013	Variazioni
Fideiussioni bancarie ricevute	6.837.657,61	6.686.020,30	151.637,31
Fideiussioni bancarie date	-1.149.690,00	-1.149.690,00	-
<b>Totale</b>	<b>5.687.967,61</b>	<b>5.536.330,30</b>	<b>151.637,31</b>

La posta accoglie le somme rispondenti a fideiussioni bancarie costituite in favore dell'Ente come da tabelle di seguito riportate.

La voce *debiti verso lo Stato ed altri soggetti pubblici* si riferisce ai debiti che l'Istituto ha nei confronti dei soggetti pubblici per attività ancora da svolgere e da poste debitorie derivanti da residui liquidati e non ancora pagati.

La voce *debiti diversi* accoglie i debiti verso i dipendenti per le ferie maturate e non godute alla data del 31/12/2014 (Euro 575.814,73), relative all'annualità 2013 e 2014 fruibili entro giugno 2015 e 2016, secondo le disposizioni interne dell'Istituto, i debiti verso i dipendenti per il trattamento accessorio (Euro 2.119.005,41), i debiti verso i dipendenti cessati al 31/12/2014 (Euro 531.440,48), i debiti non ancora pagati agli organi istituzionali (Cda e Cdr) alla data del 31/12/2014 per (Euro 31.544,13), da quanto risultante a debito a titolo di Fondo Speciale rinnovi contrattuali (Euro 606.868,18).

**Ratei e Risconti passivi (2014: Euro 9.135.094,24 – 2013: Euro 7.542.000,00)**

La voce *ratei e risconti passivi* accoglie i risconti passivi relativi alla sospensione di ricavi di parte Istituzionale per attività di competenza economica del 2015 i cui importi sono stati già incassati.

**CONTI D'ORDINE E IMPEGNI**

Descrizione	31.12.2014	31.12.2013	Variazioni
Fideiussioni bancarie ricevute	6.837.657,61	6.686.020,30	151.637,31
Fideiussioni bancarie date	-1.149.690,00	-1.149.690,00	-
<b>Totale</b>	<b>5.687.967,61</b>	<b>5.536.330,30</b>	<b>151.637,31</b>

La posta accoglie le somme rispondenti a fideiussioni bancarie costituite in favore dell'Ente come da tabelle di seguito riportate.

Identificativo	Organismo	Data Ricevimento	Valore
2011-1-IT1-LEO05-01873	UNIDAV Università Telematica Leonardo da Vinci	04/01/12	236.253,92
2011-1-IT1-LEO05-01876	Fondazione CUOA	30/03/12	235.265,52
2011-1-IT1-LEO05-01879	Giano Ambiente Srl	13/03/2012 - 17/04/2013	223.320,00
2011-1-IT1-LEO05-01894	Ente ACLI Istruzione Formazione Professionale Friuli Venezia Giulia	14/02/2012 - 07/05/2013	220.311,00
2011-1-IT1-LEO05-01895	FONDAZIONE CENTRO PRODUTTIVITA' VENETO (EX Fondazione Giacomo Rumor - Centro Produttività Veneto)	21/02/12	237.480,00
2011-1-IT1-LEO05-01911	Scuola Centrale Formazione	04/01/2012 - 23/03/2013	220.964,80
2011-1-IT1-LEO05-01916	ECOAZIONI S.n.C.	22/02/2012 - 15/04/2013	197.658,00
2011-1-IT1-LEO05-01923	Aris Formazione e Ricerca Società Cooperativa	02/02/2012 - 05/12/2012	240.000,00
2011-1-IT1-LEO05-01925	Kairos S.p.A	24/01/2012 - 03/06/2013	230.396,68
2011-1-IT1-LEO05-01928	CONFINDUSTRIA PALERMO	27/01/12	239.850,40
2011-1-IT1-LEO05-01952	Accademia europea di Firenze	01/08/2012-11/03/2013	205.200,00
2011-1-IT1-LEO05-01962	Associazione SMILLE - Sistemi e Metodologie Innovativi per il Lavoro e l'Educazione	29/11/2011 - 03/04/2013	239.154,40
2012-1-IT1-LEO05-02621	Fòrema società consortile a responsabilità limitata	07/01/2013 - 21/02/2014	235.334,54
2012-1-IT1-LEO05-02624	DROM Consorzio Nazionale della Cooperazione Sociale	04/04/2013- 13/03/2015	180.918,40

2012-1-IT1-LEO05-02783	Associazione Centro Studi Città di Foligno	07/01/2013 -03/06/2014	200.870,40
2012-1-IT1-LEO05-02794	CED'IT Centro Diffusione Imprenditoriale della Toscana	07/01/2013- 05/03/2014	239.400,00
2012-1-IT1-LEO05-02797	ISFOR API ISTITUTO DI FORMAZIONE DELLA CONFAPI SARDEGNA	08/01/13	238.790,40
2012-1-IT1-LEO05-02810	ENFAP Ente Nazionale Formazione Addestramento Professionale EMILIA ROMAGNA	11/12/12	237.968,00
2012-1-IT1-LEO05-02818	ForSer - Formazione e servizi per la Pubblica Amministrazione	07/03/13	236.293,20
2012-1-IT1-LEO05-02819	Fondazione Centro Produttività Veneto EX Fondazione Giacomo Rumor Centro Produttività veneto	05/02/13	236.700,00
2012-1-IT1-LEO05-02826	A.P.M.I. UMBRIA Associazione piccole e Medie imprese dell'Umbria EX CONFAPI PERUGIA	04/02/13	239.795,20
2012-1-IT1-LEO05-02837	POLITECNICO CALZATURIERO S.C.A.R.L.	17/12/12	216.136,80
2012-1-IT1-LEO05-02861	Novacultur Srl	28/02/13	234.504,00
2013-1-IT1-LEO05-03968	CENTRO STUDI OPERA DON CALABRIA	05/02/14	118.718,73
2013-1-IT1-LEO05-03977	FONDAZIONE FLAMINIA	29/01/14	119.998,43
2013-1-IT1-LEO05-03983	CONFINDUSTRIA VENETO SIAV SPA	12/03/14	117.989,82
2013-1-IT1-LEO05-03995	CENTRO SERVIZI P.M.I. SOC. CONS. A R. L.	05/03/14	116.202,00
2013-1-IT1-LEO05-04004	INTESA SANPAOLO FORMAZIONE SCPA	12/02/14	119.968,53
2013-1-IT1-LEO05-04018	ASSOCIAZIONE INDUSTRIALI GROSSETO	08/01/14	109.650,00



2013-1-IT1-LEO05-04029	APRO FORMAZIONE S.C.A.R.L. (EX FORMAZIONE PROFESSIONALE ALBA BAROLO S.C.A.R.L)	09/12/13	119.910,00
2013-1-IT1-LEO05-04040	UNIONE ITALIANA CIECHI ED IPOVEDENTI FIRENZE	17/01/14	107.269,60
2013-1-IT1-LEO05-04046	GISIG - GEOGRAPHICAL INFORMATION SYSTEMS INTERNATIONAL GROUP	22/01/14	119.481,98
2013-1-IT1-LEO05-04058	SOCIETÀ ITALIANA DI ENDOSCOPIA GINECOLOGICA	24/03/14	114.360,90
2013-1-IT1-LEO05-04064	ASSOCIAZIONE LEPIDO ROCCO	17/03/14	115.405,60
2013-1-IT1-LEO05-04095	ENTE ACLI ISTRUZIONE PROFESSIONALE FRIULI VENEZIA GIULIA	04/01/14	119.946,00
2.000.070.790	UBI ASS.NI S.P.A.	15/09/2014	€ 2.917,12
1913/96/102861876	UNIPOLSAI ASS.NI	25/09/2014	€ 7.116,00
2014/50/2316928	REALE MUTUA ASS.NI	06/10/2014	€ 472,00
TS27/00A0116240	GENERALI/TORO ASS.NI	31/07/2014	€ 2.869,00
102.294.629	UNIPOL SAI ASS.NI	15/12/2014	€ 5.995,00
812C2036	ZURICH	10/04/2014	€ 375,00
5188501385996	UNIPOLSAI	07/08/2014	€ 3.943,42
725.028.721	ALLIANZ	10/11/2014	€ 3.318,82
3622391000023	cattolica	16/10/2014	€ 1.912,50

42.258	ALLIANZ	11/09/2014	€ 2.009,70
5.188.501.385.996	UNIPOLSAI	07/08/2014	€ 3.943,42
116.161.221	UNIPOLSAI	06/02/2015	€ 2.900,00
14/368888	BANCA POPOLARE EM. ROMAGNA	19/12/2014	€ 13.600,00
2.045.695	coface	27.05.2014	€ 10.185,00
9.591.403.769	COMMERZBANK	06/06/2014	€ 19.800,00
5.009.022.822.538	FATA ASSICURAZIONI	06/08/2014	€ 2.459,00
2014/13/6249104	italiana assicurazioni	30/06/2014	€ 6.460,00
099819/DE	ELITE INSURANCE	26/06/2014	€ 11.750,00
681.405.334	HDI ASSICURAZIONI	16/07/2014	€ 14.250,00
298A3527	ZURICH	18/02/2015	€ 14.438,00
0742950003426	UNIPOLSAI	17/03/2014	€ 5.771,00
2.048.536	Coface	24/06/2014	€ 370,00
268A6813	ZURICH	03/10/2014	€ 739,70
0845950002713	UNIPOL SAI	02/09/2014	€ 6.324,00

590.300.062	AXA ASSICURAZIONI	07/08/2014	€ 5.175,00
01/2015/Agenzia 158	BANCA DI CREDITO COOPERATIVO DI ROMA	22/01/2015	€ 1.919,16
725.493.381	ALLIANZ SPA	07/01/2015	€ 5.510,00
2.062.858	COFACE	13/11/2014	€ 17425,00
627.115	Elba Assicurazioni	03/09/2014	€ 2.869,00
405950005830	UNIPOL SAI	15/11/2014	€ 1.232,00
583.400.052	AXA Assicurazioni	31/10/2014	€ 1.232,00
N277/00A0463603	Groupama Assicurazioni Spa	07/10/2014	€ 16.000,00
00225/8200/00613946	Intesa Sanpaolo Spa	27/02/2014	€ 3.404,17
M10595800	Itas Mutua	27/10/2014	€ 3.028,85
2.042.702	COFACE	23/04/2014	€ 2.462,14
2.058.544	COFACE	09/10/2014	€ 580,00
426.402.876	HDI Assicurazioni	10/11/2014	€ 617,50
	Banca Sella	13/06/2014	€ 5.900,00
076295121	Allianz spa	28/01/2015	€ 19.999,99

7.072.901	Monte dei paschi di siena	16/09/2014	€ 362,00
426.402.436	HDI Assicurazioni SpA	03/09/2014	€ 708,72
571A4521	Zurich Insurance PLC	04/02/2015	€ 400,00
00A0489004	Groupama Assicurazioni spa	03/02/2015	€ 3.900,00

**VALORE DELLA PRODUZIONE**

**Proventi e corrispettivi per la produzione delle prestazioni e o servizi (Euro 46.139.917,64)**

La posta accoglie i proventi maturati a copertura dei costi sostenuti di competenza dell'esercizio in commento.

<b>Ricavi della produzione</b>	<b>Valore</b>
Trasferimenti da parte dello Stato	38.508.628,53
Trasferimenti da parte di Organismi Internazionali	7.591.289,11
Trasferimenti da parte di altri nel settore pubblico	40.000,00
<b>Totale</b>	<b>46.139.917,64.</b>

▪ **Trasferimenti da parte dello Stato**

La voce trasferimenti da parte dello Stato, accoglie i ricavi di competenza relativi ai contributi di funzionamento erogati dal Ministero del Lavoro e delle Politiche Sociali (Euro 25.882.006,76), ai Cofinanziamenti nazionali per la programmazione FSE del Ministero del Lavoro e delle Politiche Sociali (Euro 7.473.216,68), agli altri finanziamenti dell'Istituto (Euro 245.265,97), ai contratti e accordi con il MIUR (Euro 23.378,80) e contributi diversi dallo Stato (Euro 4.884.760,32).

▪ **Trasferimenti da parte di Organismi Internazionali**

La voce *trasferimenti da parte di Organismi Internazionali*, accoglie i ricavi liquidati e di competenza relativi ad altri contributi erogati dall'Unione europea per attività dell'Istituto (Euro 7.338.048,55) e ai contributi erogati da altri organismi internazionali (Euro 253.240,56).

**Variazione delle rimanenze dei prodotti in corso di lavorazione, semilavorati e finiti (Euro 8.287,65)**

L'importo si riferisce per la sua totalità alla consistenza della variazione dei prodotti finiti ed afferiscono al materiale di consumo.

**Altri ricavi e proventi (Euro 47.228,44)**

Tale voce fa riferimento a proventi di varia natura di competenza dell'esercizio 2014.

**COSTI DELLA PRODUZIONE**

**Costi per la produzione delle prestazioni e o servizi (Euro 46.279.443,24)**

I costi della produzione vengono così di seguito riepilogati:

<b>Costi della produzione</b>	<b>Valore</b>
Spese per gli organi dell'Ente	368.217,15
Materie prime, sussidiarie, di consumo e merci	183.591,35
Servizi	7.482.450,77
Godimento beni di terzi	5.362.174,89
Personale	31.854.582,84
Ammortamenti e svalutazioni	304.776,92
Oneri diversi di gestione	723.649,32
<b>Totale</b>	<b>46.279.443,24</b>

▪ **Spese per gli organi dell'Ente (Euro 368.217,15)**

La voce *spese per gli Organi dell'Ente*, accoglie i compensi erogati a favore degli organi statutari, costituiti da emolumenti mensili periodici stabiliti da appositi decreti del Ministero del Lavoro e delle Politiche Sociali. Nel dettaglio le spese si distinguono nei compensi relativi al Presidente ( Euro 125.962,95), ai componenti degli Organi collegiali di amministrazione ( Euro 97.670,51), ai componenti del Collegio dei revisori (Euro 62.986,06), nel rimborso spese sostenute per i suddetti Organi (Euro 33.665,03) ed infine dalle spese per il funzionamento degli Organi dell'Istituto (Euro 47.932,60).

▪ **Materie prime, sussidiarie, di consumo e merci (Euro 183.591,35)**

L'importo rileva i costi sostenuti per l'acquisto di materiale di consumo (Euro 176.024,20), per l'acquisto di libri, riviste, giornali e altre pubblicazioni (Euro 6.786,05), spese per pubblicità (Euro 733,10) e costi di legge per gare e appalti (Euro 48,00).

▪ **Servizi (Euro 7.482.450,77)**

La posta si riferisce ai costi esposti nella sottostante tabella:

Descrizione	Valore
Consulenze	588.649,21
Manutenzioni	536.552,21
Servizi ausiliari	1.155.265,46
Premi di Assicurazione	10.071,26
Servizi per Prestazioni Istituzionali	4.862.689,80
Altri servizi	329.222,83
<b>Totale</b>	<b>7.482.450,77</b>

La voce *consulenze* accoglie i costi sostenuti per le collaborazioni coordinate e continuative (Euro 164.944,92), altre consulenze per prestazioni professionali ricevute (Euro 971,93) e spese per l'assistenza di servizi informatici (Euro 422.732,36).

La voce *manutenzione* accoglie prevalentemente i costi sostenuti per la manutenzione degli immobili in locazione (Euro 1.199,02), degli immobili di proprietà (Euro 1.163,88), per mobili e arredi (Euro 10,00) per manutenzione tecniche (Euro 528.959,02) e per la manutenzione dei mezzi di trasporto (Euro 1.581,00) e acquisto buoni taxi (Euro 3.639,29)

La voce *servizi ausiliari* accoglie i costi relativi alla vigilanza (Euro 351.428,19), alla pulizia (Euro 782.949,33), ai costi trasporti, traslochi e facchinaggio (Euro 2.847,42) e per lo smaltimento rifiuti tossici e nocivi (Euro 18.040,52).

La voce *premi di assicurazione* accoglie i costi sostenuti per la copertura assicurativa dell'autovettura dell'Istituto.

La voce *servizi per prestazioni istituzionali* accoglie i costi sostenuti per gli studi, le indagini e le rilevazioni dell'ISFOL (Euro 4.054.062,35), le spese per altre prestazioni (Euro 27.440,00), le spese per l'attività di promozione ed immagine, nonché d'organizzazione di convegni e mostre (Euro 560.148,01), spese per il funzionamento di commissioni e comitati (Euro 751,70), partecipazione a corsi congressi seminari e convegni (Euro 2.519,80), spese per pubblicazioni e stampe (Euro 189.833,60) e spese per traduzioni e interpretariato (Euro 27.934,34).

La voce *altri costi* accoglie le spese per uscite per liti, arbitraggi, risarcimenti (Euro 31.610,52), spese di rappresentanza (Euro 272,80), spese postali e telegrafiche (Euro 5.666,70), spese telefoniche e canoni trasmissione dati (Euro 21.579,20) e spese per energia elettrica, acqua, gas e riscaldamento (Euro 270.093,61).

▪ **Godimento beni di terzi (Euro 5.362.174,89)**

La voce *godimento beni di terzi* accoglie i canoni di locazione relativi all' affitto degli immobili strumentali (Euro 5.276.421,05) e dei costi sostenuti per il noleggio e canoni di *leasing e di noleggio* (Euro 85.753,84).

▪ **Personale (Euro 31.854.582,84)**

La posta si riferisce ai costi esposti nella sottostante tabella:

Descrizione	Ruolo	T.D.	Totale
Salari e stipendi	13.386.557,92	7.943.702,17	21.330.260,09
Contributi ed imposte a carico dell'ISFOL	4.553.224,63	2.839.216,41	7.392.441,04
Indennità di anzianità per TFR	1.012.876,18	599.900,48	1.612.776,66
Adeguamento Ferie residue al 31/12/2014	380.349,44	195.465,29	575.814,73
Altri costi	587.423,97	355.866,35	943.290,32
<b>Totale</b>	<b>19.920.432,14</b>	<b>11.934.150,70</b>	<b>31.854.582,84</b>

La voce *salari e stipendi* accoglie il costo del personale di ruolo e a tempo determinato per gli stipendi (Euro 16.154.600,36), per il trattamento accessorio per le indennità rimborso spese missioni nazionali ed estere (Euro 5.175.659,76)

La voce *contributi ed imposte a carico Isfol* accoglie il costo del personale per i contributi previdenziali, assistenziali e assicurativi a carico dell'ISFOL comprensivi dell'imposta IRAP con aliquota dell'8,5%.

La voce *Indennità di anzianità e trattamento di fine rapporto* accoglie la quota di indennità di competenza dell'esercizio.

La voce *altri costi* accoglie le spese sostenute per i corsi di formazione del personale (Euro 1.387,02), i costi relativi ai benefici di natura assistenziale e sociale (Euro 133.718,35), altri benefici al personale (Euro 24.098,65), prestazioni sostitutive servizio mensa (Euro 514.159,15), spese per accertamenti sanitari (Euro 51.758,83) e spere missioni nazionali ed estere (Euro 218.168,29)

▪ **Ammortamenti e svalutazioni (Euro 304.776,92)**

La voce comprende l'ammortamento relativo al software acquistato nel 2012 e di quello acquistato l'anno in precedente (Euro 2.016,67), all'immobile di proprietà sito in Albano Laziale (Euro 79.194,38), l'ammortamento di beni inferiori ad Euro 516,46 (Euro 17.378,69), l'ammortamento mobili e macchine d'ufficio (Euro 149.982,57) e l'ammortamento di Impianti Attrezzature e Macchinari (Euro 56.204,61)



▪ **Oneri diversi di gestione (Euro 723.649,32)**

La voce accoglie principalmente imposte e tasse sostenute nell'esercizio (Euro 254.718,33) e i versamenti effettuati all'Erario in applicazione dei limiti di spesa come previsti dalla Legge Finanziaria 2012 (Euro 468.930,99).

**PROVENTI E ONERI FINANZIARI**

**Altri proventi finanziari (Euro 116.936,43 )**

La posta accoglie essenzialmente i proventi finanziari da crediti iscritti nelle immobilizzazioni finanziarie e relative ai depositi di somme presso l'INA i cui rendimenti sono a favore dell'Isfol (Euro 107.572,59) e gli interessi sui mutui erogati ai dipendenti (Euro 9.363,84).

**PROVENTI E ONERI STRAORDINARI**

**Proventi (Euro 1.237.854,58)**

La posta accoglie principalmente:

- la rilevazione di ricavi relativi ad esercizi precedenti e lo storno di debiti inerenti a costi rilevati negli esercizi precedenti per effetto della loro sopravvenuta insussistenza (Euro 1.070.886,88);
- le insussistenze del passivo derivanti dal riaccertamento dei residui passivi (Euro 166.967,70).

**Oneri (Euro 1.259.830,01)**

La posta accoglie:

- le sopravvenienze passive dovute principalmente alla rilevazione di costi maturati in esercizi precedenti, ma rilevati nel corso del 2014, e le insussistenze di crediti relative a ricavi contabilizzati in anni precedenti (Euro 887.368,61);
- le insussistenze relative al riaccertamento dei residui attivi (Euro 372.461,40).

**IMPOSTE CORRENTI**

Le imposte dell'esercizio corrispondono all'IRES calcolata sul valore dei fabbricati di proprietà dell'ISFOL (Euro 2.956,14) e all'IRAP che è stata imputata insieme al costo del personale e della quale, pertanto, non viene data evidenza nella voce in commento.

**RISULTATO D'ESERCIZIO**

La determinazione dei costi e dei ricavi di esercizio, così come esposti all'interno dei prospetti di bilancio, determina un avanzo economico dell'esercizio 2014 pari ad Euro 7.995,35.



**ISFOL**

**Relazione del Collegio dei  
Revisori dei Conti**







**COLLEGIO DEI REVISORI**

*Verbale del 27 aprile 2015 n. 5*

L'anno 2015, il giorno 27 aprile alle ore 10.30, si è riunito, previa convocazione, il Collegio dei Revisori per adempiere ai propri compiti istituzionali.

Sono presenti:

- Dr. Marcello Bessone      Presidente in rappresentanza del Ministero dell'economia e delle finanze
- Dr. Vincenzo Bancone    Componente in rappresentanza del Ministero del lavoro e delle politiche sociali
- Dr. Lorenzo Ciorba      Componente in rappresentanza della Conferenza unificata Stato-Regioni.

***Rendiconto 2014***

Il Collegio, esaminato il Rendiconto generale al 31 dicembre 2014 dell'Istituto, predispone la relazione che si allega.

Di quanto precede si è redatto il presente verbale che, letto e approvato, è sottoscritto come segue.

***Il Collegio dei Revisori dei Conti***

Dr. Marcello Bessone

Presidente

Marcello Bessone

Dr. Vincenzo Bancone

Componente

Vincenzo Bancone

Dr. Lorenzo Ciorba

Componente

Lorenzo Ciorba

**RELAZIONE DEL COLLEGIO DEI REVISORI DEI CONTI  
SUL RENDICONTO DELL'ESERCIZIO 2014**

***Gestione del bilancio***

Il Collegio premette che lo schema di Rendiconto dell'esercizio 2014 gli è stato trasmesso in data 17 aprile 2015, al fine della predisposizione della relazione di competenza e della successiva trasmissione al consiglio di amministrazione, convocato in data 28 aprile 2015.

La gestione 2014 è stata condotta nell'ambito delle previsioni approvate dal Ministero vigilante con nota prot. 31/00006823/MA005.A001 del 20 dicembre 2013, acquisito il parere di competenza del Ministero dell'economia e delle finanze, espresso con nota prot. 5222 del 20 gennaio 2014.

Le previsioni originarie del bilancio sono state oggetto, poi, delle seguenti note di variazione:

<i>N°</i>	<i>Delibera Presidente/CdA</i>	<i>Invio ai Ministeri vigilanti</i>	<i>Approvazione Ministero del Lavoro</i>
I Nota Gestionale	23/01/2014 n.1	-----	-----
I Nota Decisionale	17/03/2014 n. 4	19/03/2014 prot. 3151 (MLPS; MEF);	01/04/2014 Prot. n. 31/0001954/MA005.A001
II Nota Gestionale	14/05/2014 n. 2	-----	-----
II Nota Decisionale	18/06/2014 n. 12	19/06/2014 prot. 6147 (MLPS; MEF);	01/07/2014 Prot. n. 31/0004295/MA005.A001
III Nota Decisionale	24/07/2014 n. 17	31/07/2014 prot. 7745 (MLPS; MEF);	01/08/2014 Prot. n. 31/0005188/MA005.A001
IV Nota Decisionale	27/11/2014 n. 21	01/12/2014 prot. 12670 (MLPS; MEF);	16/12/2014 Prot. n. 31/0008087/MA005.A001

I risultati dell'esercizio 2014 possono essere riassunti come segue.

***Situazione Finanziaria (accertamenti e impegni)***

<i>Entrate</i>	<i>Gestione di competenza</i>			<i>Gestione di cassa</i>		
	<i>2013</i>	<i>2014</i>	<i>%</i>	<i>2013</i>	<i>2014</i>	<i>%</i>
<i>Entrate Correnti</i>						
Contributo ordinario	29.870.642,00	27.227.700,00	-9,71	29.623.241,00	27.475.101,00	-7,25
Contratti e Convenzioni						
Stato	17.726.500,37	14.272.093,51	-24,20	10.579.058,76	9.567.447,21	-9,56
Regioni	0,00	0,00	0,00	0,00	398.390,78	100,00
Altri Enti del settore pubblico	0,00	40.000,00	100,00	0,00	0,00	0,00
Unione Europea	13.043.763,24	7.952.173,88	-64,03	7.317.612,46	3.875.302,54	-47,04
Erasmus Plus Funds	0,00	33.824.925,00	100,00		21.986.201,25	100,00
Altre Entrate Correnti	122.028,00	57.470,92	-52,90	136.676,16	56.010,06	-59,02



<i>Totale Entrate Correnti</i>	60.762.933,61	83.374.363,31	37,21	47.656.588,38	63.358.452,84	32,95
<b>Entrate</b>	<b>Gestione di competenza</b>			<b>Gestione di cassa</b>		
	<b>2013</b>	<b>2014</b>	<b>%</b>	<b>2013</b>	<b>2014</b>	<b>%</b>
<i>Entrate in Conto Capitale</i>						
Redditi e proventi patrimoniali	14.457,20	15.025,00	3,93	14.457,20	15.025,00	3,93
Riscossioni di crediti	450.652,72	456.208,68	1,23	450.652,72	456.208,68	1,23
<i>Totale in Conto Capitale</i>	465.109,92	471.233,68	1,32	465.109,92	471.233,68	1,32
<i>Partite di Giro</i>	66.134.364,69	22.976.657,22	-65,26	72.845.347,03	22.201.788,45	-69,52
<b>Totale Generale</b>	<b>127.362.408,22</b>	<b>106.822.254,21</b>	<b>-16,13</b>	<b>120.967.045,33</b>	<b>86.031.474,97</b>	<b>-28,88</b>

<b>Uscite</b>	<b>Gestione di competenza</b>			<b>Gestione di cassa</b>		
	<b>2013</b>	<b>2014</b>	<b>%</b>	<b>2013</b>	<b>2014</b>	<b>%</b>
<i>Uscite Correnti</i>						
Organi	350.041,92	470.986,50	34,55	347.186,69	449.849,12	29,57
Personale	32.047.300,34	30.189.815,98	-5,80	32.363.713,03	30.370.412,45	-6,16
Spese generali	10.848.095,37	9.758.013,13	-10,05	9.225.383,48	9.304.353,23	0,86
Attività Istituzionali	7.573.431,23	1.551.360,59	-79,52	3.114.805,45	5.044.441,37	61,95
Erasmus Plus Funds	0,00	33.824.925,00			0,00	
Oneri finanziari	1.049,03	0,00	-100,00	369.209,90	0,00	-100,00
Imposte e tasse	273.279,24	257.449,47	-5,79	268.618,91	261.236,86	-2,75
Altre spese	3.210.235,27	562.013,13	-82,49	1.302.823,98	1.404.645,87	7,82
<b>Totale Uscite Correnti</b>	<b>54.303.432,40</b>	<b>76.614.563,80</b>	<b>41,09</b>	<b>46.991.741,44</b>	<b>46.834.938,90</b>	<b>-0,33</b>
<i>Uscite in c/capitale</i>						
TFR e Indennità anzianità	1.991.078,41	2.067.529,40	3,84	2.091.237,25	2.136.935,02	2,19
Acquisto immobiliz. tecniche	479.643,13	352.832,15	-26,44	86.213,46	107.857,45	25,11
Concessioni di prestiti						
<b>Totale in conto capitale</b>	<b>2.470.721,54</b>	<b>2.420.361,55</b>	<b>-2,04</b>	<b>2.177.450,71</b>	<b>2.244.792,47</b>	<b>3,09</b>
<i>Partite di Giro</i>	66.134.364,69	22.976.657,22	-65,26	55.097.217,46	39.561.596,23	-28,20
<b>Totale Generale</b>	<b>122.908.518,63</b>	<b>102.011.582,57</b>	<b>-17,00</b>	<b>104.266.409,61</b>	<b>88.641.327,60</b>	<b>-14,99</b>
Disavanzo/Avanzo	4.453.889,59	4.810.671,64		16.700.635,72	-2.609.852,63	

Dal raffronto delle annualità 2013 e 2014, il bilancio espone un avanzo finanziario di competenza di € 4.810.671,64 e una riduzione del saldo di cassa rispetto all'esercizio precedente di € 2.609.852,63 (= valore di cassa al 31/12/2013 di € 31.712.679,53 - valore al 31/12/2014 di € 29.102.826,90) Si evidenzia, altresì, l'incremento dell'avanzo finanziario di competenza pari a € 356.782,05.

Risultano, poi, in diminuzione, sia le entrate (-16,13%) che le uscite (-17,00%). Al netto delle partite di giro, si rileva la maggiore incidenza del contributo ordinario in rapporto al totale delle entrate (32,47% circa) e delle spese di personale sulle spese correnti (39,40% circa).

Il totale degli accertamenti, al netto delle partite di giro e delle anticipazioni di cassa cui l'Ente ha fatto ricorso nel 2014, si è incrementato di € 22.617.553,46, pari circa al 36,94%, da € 61.228.043,53 a € 83.845.596,99, in ragione dell'appostamento, dall'esercizio in esame, tra le partite correnti delle risorse del Programma comunitario Erasmus Plus, relative alle azioni decentrate, in conformità alle osservazioni formulate anche dalla Corte dei Conti, Sezione di controllo sugli Enti, in merito alla rilevante consistenza delle partite di giro.

Il totale degli impegni, al netto delle partite di giro e delle anticipazioni di cassa, risulta incrementato da € 56.774.153,94 a € 79.034.925,35, con un incremento di € 22.260.771,41, pari al 39,21% circa; per quanto riguarda gli impegni di spesa, le spese di personale (Cat. II) diminuiscono da € 32.047.300,34 a € 30.189.815,98, con un decremento di € 1.857.484,36 (5,80%); infine i pagamenti complessivi, registrano una diminuzione di € 89.460,78, pari all'0,18% circa, da € 49.169.192,15 a € 49.079.731,37.

A fronte di previsioni iniziali d'entrata dell'esercizio in rassegna, pari a complessivi € 107.483.914,68, inclusi € 2.678.106,05 relativi alla quota utilizzata di avanzo di amministrazione presunto al 31 dicembre 2013, si evidenziano previsioni definitive di € 151.035.705,88 (inclusi € 11.240.067,60 di utilizzo dell'avanzo d'amministrazione definitivamente accertato), con un incremento di € 43.551.791,20. Parallelamente, a fronte di previsioni iniziali di spesa di € 107.483.914,68 si evidenziano previsioni definitive a seguito alle variazioni intervenute nell'esercizio, pari ad € 151.035.705,88, con un aumento di € 43.551.791,20.

In relazione alle entrate totali definitivamente previste in € 151.035.705,88, si registrano effettivi accertamenti di € 106.822.254,21, comprensivi di quelli di € 22.976.657,22, relativi alle partite di giro.

Le spese totali definitivamente previste in € 151.035.705,88 sono state impegnate per € 79.034.925,35. A detto importo si aggiungono gli impegni di € 22.976.657,22, relativi alle partite di giro, per un importo complessivamente impegnato di € 102.011.582,57.

Le entrate accertate in € 106.822.254,21, al netto dell'avanzo di amministrazione al 31 dicembre 2013, sono state riscosse per € 79.291.631,53, conseguendone residui attivi per € 27.530.622,68. Gli impegni assunti per € 102.011.582,57 sono stati pagati per € 57.410.491,45. Restano da pagare, conseguentemente, € 44.601.091,12.

Le partite di giro in entrata ammontano a € 22.976.657,22 e in uscita a € 22.976.657,22.

L'Istituto ha, inoltre, gestito importi per committenze dell'Unione europea, dello Stato, delle Regioni e di altri enti pubblici e privati per un importo complessivo di circa 22 milioni di euro. Le relative partite sono allocate in parte nelle entrate e nelle spese correnti. Nel seguente prospetto sono esposti i dati delle suddette committenze, estrapolati dalle partite ordinarie. In particolare, la situazione al 31 dicembre 2014 delle singole gestioni può essere riassunta come segue.

<i>Contabilità speciali</i>	<i>Assegnazioni</i>	<i>Risorse utilizzate</i>	<i>Risorse ancora da utilizzare</i>
Azioni di sistema	12.827.021,88	10.771.342,10	2.055.679,78
Altri Enti e Org. Intern.li	312.579,06	298.446,55	14.132,51
Ministeri	6.517.900,00	5.619.491,72	898.408,28
Altri finanziamenti nazionali	40.000,00	40.000,00	

*ml*  
*B*

Commissione Europea	185.124,00	78.744,90	106.379,10
Erasmus Plus	2.002.670,00	1.332.619,50	670.050,50
Centro Nazionale Europass	208.500,00	129.647,13	78.852,87
Euroguidance	170.000,00	143.856,12	26.143,88
<b>Totale</b>	<b>22.263.794,94</b>	<b>18.414.148,02</b>	<b>3.849.646,92</b>

<i>Contabilità speciali</i>	<i>Assegnazioni</i>	<i>Riscosso</i>	<i>Erogato</i>
Erasmus Plus - Progetti	33.824.925,00	21.986.201,25	0,00

L'Istituto, in qualità di agenzia esecutiva della Commissione europea, assicura, sulla base di apposita convenzione, l'assistenza all'erogazione dei finanziamenti comunitari ai progetti beneficiari. Nell'esercizio 2014, a fronte di finanziamenti ricevuti dalla Commissione pari ad € 21.986.201,25 l'Agenzia non ha ancora erogato finanziamenti ai progetti beneficiari.

Di seguito si riportano gli aggregati delle spese imputabili alla gestione delle contabilità speciali (personale a tempo determinato, acquisti di beni e servizi ecc.), nonché i rispettivi saldi o disavanzi connessi alla destinazione vincolata alla singola commessa.

*ml*

*d B*



Descrizione	ENTRATE					USCITE				
	Stanzionato	Avanzo applicato	Accertato	Riscosso c.	Stanzionato a competenza	Utilizzo Avanzo	Impegnato	Avanzo 2014	Pagato c.	
	a	b	c	d	e	f	g	h	i	
Partite correnti	30.232.411,22	8.556.577,23	27.732.369,93	27.730.890,76	38.788.988,45	8.556.577,23	26.771.345,21	9.517.601,95	24.768.952,38	
Partite di giro	53.450.000,00		22.976.657,22	21.809.157,04	53.450.000,00		22.976.657,22	0,00	16.275.895,47	
<b>Totale</b>	<b>83.682.411,22</b>	<b>8.556.577,23</b>	<b>50.709.027,15</b>	<b>49.540.047,80</b>	<b>92.238.988,45</b>	<b>8.556.577,23</b>	<b>49.748.002,43</b>	<b>9.517.601,95</b>	<b>41.044.847,85</b>	
Contabilità speciali	56.113.227,06	2.683.490,37	56.113.227,06	29.751.583,73	58.796.717,43	2.683.490,37	52.263.580,14	6.533.137,29	16.365.643,60	
<b>Totale generale</b>	<b>139.795.638,28</b>	<b>11.240.067,60</b>	<b>106.822.254,21</b>	<b>79.291.631,53</b>	<b>151.035.705,88</b>	<b>11.240.067,60</b>	<b>102.011.582,57</b>	<b>16.050.739,24</b>	<b>57.410.491,45</b>	
C/anticipazione BNL			0,00	0,00			0,00	0,00	0,00	
<b>Totale generale al netto del c/anticipazione BNL</b>	<b>139.795.638,28</b>	<b>11.240.067,60</b>	<b>106.822.254,21</b>	<b>79.291.631,53</b>	<b>151.035.705,88</b>	<b>11.240.067,60</b>	<b>102.011.582,57</b>	<b>16.050.739,24</b>	<b>57.410.491,45</b>	
Avanzo di competenza (c-g)							4.810.671,64		21.881.140,08	
Avanzo di cassa (d-i)									44.601.091,12	
Residui				27.530.622,68						

Descrizione	ENTRATE					USCITE				
	Stanzionato	Avanzo applicato	Accertato	Riscosso c.	Stanzionato a competenza	Utilizzo Avanzo	Impegnato	Avanzo 2013	Pagato c.	
	a	b	c	d	e	f	g	i	i	
<b>Dettaglio Contabilità speciali</b>										
Altri Enti e Org. Intern.li	312.579,06	176.429,22	312.579,06	101.617,04	489.008,28	176.429,22	298.446,55	190.561,73	294.262,70	
Altri finanziamenti nazionali	40.000,00		40.000,00	0,00	40.000,00		40.000,00		40.000,00	
Azioni di Sistema 2007 - 2014	12.827.021,88	1.094.083,49	12.827.021,88	0,00	13.921.105,37	1.094.083,49	10.771.342,10	3.149.763,27	9.696.536,56	
Azioni di Sistema 2007 - 2014 - TFR	24.507,12		24.507,12	24.507,12	24.507,12		24.507,12	0,00	0,00	
Centro Nazionale Europass	208.500,00	13.416,95	208.500,00	105.884,32	221.916,95	13.416,95	129.647,13	92.269,82	108.168,05	
Commissione Europea	185.124,00	96.475,77	185.124,00	123.700,00	281.599,77	96.475,77	78.744,90	202.854,87	71.705,50	
Euroguidance	170.000,00	20.455,40	170.000,00	81.600,00	190.455,40	20.455,40	173.856,12	16.599,28	120.570,97	
Erasmus Plus	2.002.670,00	490,19	2.002.670,00	1.208.294,00	2.003.160,19	490,19	1.332.619,50	670.540,69	1.076.121,89	
Erasmus Plus progetti	33.824.925,00		33.824.925,00	21.986.201,25	33.824.925,00		33.824.925,00	0,00	0,00	
Ministeri	6.517.900,00	1.282.139,35	6.517.900,00	6.119.780,00	7.800.039,35	1.282.139,35	5.619.491,72	2.180.547,63	4.958.277,93	
<b>Totale</b>	<b>56.113.227,06</b>	<b>2.683.490,37</b>	<b>56.113.227,06</b>	<b>29.751.583,73</b>	<b>58.796.717,43</b>	<b>2.683.490,37</b>	<b>52.293.580,14</b>	<b>6.503.137,29</b>	<b>16.365.643,60</b>	
Avanzo di competenza							3.819.646,92		13.385.940,13	
Avanzo di cassa										

*ml*

*AB*

Di seguito viene illustrata la situazione amministrativa.

**Situazione amministrativa**

Fondo di cassa all' 1.1.2014		31.712.679,53	+
Entrate in c / competenza	79.291.631,53		
Entrate c / residui	6.739.843,44	86.031.474,97	+
Uscite c / competenza	57.410.491,45		
Uscite c / residui	31.230.836,15	88.641.327,60	-
Fondo di cassa al 31.12.2014		29.102.826,90	+
Residui attivi competenza	27.530.622,68		
Residui attivi da anni precedenti	59.541.969,87	87.072.592,55	+
Residui passivi competenza	44.601.091,12		
Residui passivi da anni precedenti	44.904.386,08	89.505.477,20	-
Avanzo di amministrazione al 31.12.2014		26.669.942,25	+
Avanzo di amministrazione al 31.12.2013		21.603.239,88	+
variazioni positive nei residui			
- maggiori entrate	0		
- minori spese	1.493.906,80	1.493.906,80	+
variazioni negative nei residui			
- minori entrate	1.237.876,07		-
- maggiori spese	0	1.237.876,07	-
Avanzo di esercizio		4.810.671,64	+
Avanzo di amministrazione al 31.12.2014		26.669.942,25	+

L'esercizio si conclude con un avanzo di amministrazione di € 26.669.942,25. Alla fine dell'esercizio, i residui attivi si attestano a € 87.072.592,55 e quelli passivi a € 89.505.477,20.

**Gestione di cassa**

La gestione di cassa presenta riscossioni di € 86.031.474,97 e pagamenti di € 88.641.327,60. Al 31 dicembre 2013, l'avanzo di cassa era di € 31.712.679,53. L'avanzo di cassa al 31 dicembre 2014 ammonta, invece, ad € 29.102.826,90 che si riconcilia con il saldo risultante dal Quadro di raccordo dell'esercizio 2014 elaborato dalla BNL cassiera dell'Istituto, con una differenza rilevata di 1 centesimo di Euro in meno.

**Interessi passivi**

La gestione finanziaria dell'Istituto nel 2014 è contrassegnata da una sostanziale condizione di liquidità e pertanto non si registrano interessi passivi bancari.

*d B mb*



### ***Variazioni nei residui attivi e passivi***

Il bilancio espone variazioni negative dei residui attivi di € 1.237.876,07 e dei residui passivi di € 1.493.906,80, provenienti dagli esercizi dal 2006 al 2013, che hanno determinato, insieme all'avanzo di esercizio di € 4.810.671,64, l'incremento dell'avanzo di amministrazione da € 21.603.239,88 a € 26.669.942,25.

### ***Gestione dei residui degli anni precedenti***

I residui attivi degli esercizi precedenti, ammontanti al 1° gennaio 2014, a € 67.519.689,38, sono stati riscossi per € 6.739.843,44 ed hanno subito variazioni negative di € 1.237.876,07, per insussistenza o inesigibilità degli stessi. La consistenza dei residui attivi degli anni precedenti da riscuotere al 31 dicembre 2014 ammonta, pertanto, a € 59.541.969,87.

I residui passivi degli anni precedenti, ammontanti al 1° gennaio 2014, a € 77.629.129,03, sono stati pagati per € 31.230.836,15 ed hanno subito variazioni negative di € 1.493.906,80. La consistenza dei residui passivi degli anni precedenti da pagare al 31 dicembre 2014, ammonta, pertanto, a € 44.904.386,08.

### ***Avanzo di amministrazione***

L'avanzo di amministrazione al 31 dicembre 2014 ammonta a € 26.669.942,25, di cui € 16.380.928,57 vincolati, così ripartiti:

- Fondo per rinnovi contrattuali nazionali: € 386.915,38
- Fondo adeguamenti contratti integrativi, attività formative del personale e turn over: € 1.699.088,84
- Risorse relative a progetti finanziati da soggetti esterni con vincolo di destinazione: € 14.294.924,35

### ***Conto economico***

Il conto economico presenta ricavi di € 47.550.224,74 e costi di € 47.542.229,39. Pertanto, la gestione si chiude con un utile di esercizio di € 7.995,35, come evidenziato nel prospetto che segue:

<b>Ricavi</b>	<b>2014</b>	<b>2013</b>	<b>%</b>	<b>Costi</b>	<b>2014</b>	<b>2013</b>	<b>%</b>
Ricavi della Produzione	46.195.433,73	51.050.528,82	-9,51%	Costi di produzione	46.279.443,24	51.035.794,56	-9,32%
Sopravvenienze attive	166.967,70	4.920,25	3293,48%	Oneri finanziari	0	1.049,03	-100,00%
Proventi finanziari	116.936,43	157.492,66	-25,75%	Oneri straordinari	887.368,61	950.116,17	-6,60%
Proventi con separata indicazione delle plusvalenze da alienazioni	1.070.886,88	1.981.240,01	-45,95%	Sopravv.ze passive	372.461,40	549.599,97	-32,23%
				Imposte	2.956,14	2.715,00	8,88%
<b>Totale</b>	<b>47.550.224,74</b>	<b>53.194.181,74</b>	<b>-10,61%</b>	<b>Totale</b>	<b>47.542.229,39</b>	<b>52.539.274,73</b>	<b>-19,96%</b>
<b>Perdita d'esercizio</b>				<b>Utile d'esercizio</b>	<b>7.995,35</b>	<b>654.907,01</b>	<b>98,78%</b>

(dati in euro)

Fra i costi della produzione più significativi si ritiene di indicare i seguenti:

Tipologia	2014	2013	Variazione %
Spese per gli organi dell'ente	368.217,15	124.944,10	9,61%
Spese per materie prime, sussidiarie, consumo e merci	183.591,35	158.809,65	68,93%
Spese per servizi	7.482.450,77	8.879.793,25	6,26%
Spese per godimento beni di terzi	5.362.174,89	6.053.000,52	-9,86%
Spese per il personale	31.854.582,84	34.104.089,04	-6,16%
Ammortamenti e svalutazioni	304.776,92	317.742,58	-11,94%
Accantonamenti ai fondi rischi e oneri	0	7.412.162,12	-100,00%
Oneri diversi di gestione	723.649,32	644.672,36	-1,94%
	<b>46.279.443,24</b>	<b>51.035.794,56</b>	

(dati in euro)

I costi della produzione tengono conto di fatture da ricevere riguardanti costi di competenza dell'esercizio 2014 e fatturati nel 2015 per € 705.508,02. Le sopravvenienze passive pari a € 372.461,40 rilevano principalmente costi maturati in esercizi precedenti ma rilevati nel corso del 2014 e insussistenze di crediti relative a ricavi contabilizzati in anni precedenti. Gli oneri straordinari di € 887.368,61 si riferiscono, essenzialmente, al riaccertamento dei residui attivi.

### Stato patrimoniale

La situazione patrimoniale espone un patrimonio netto di € 6.493.303,51, risultante dalla differenza del totale delle attività di € 99.414.203,16 e quello delle passività di € 92.921.899,65. Rispetto al precedente esercizio, il patrimonio netto ha subito un incremento di € 7.995,35, pari all'avanzo dell'esercizio.

Attività	2014	2013	%	Passività	2014	2013	%
Immobilizzazioni immateriali	2.016,66	4.033,33	-50,00%	Patrimonio netto	6.492.303,51	6.484.308,16	0,12%
Immobilizzazioni materiali	2.134.285,84	2.396.036,01	-10,92%	Fondo rischi ed oneri	11.284.809,56	12.021.816,30	-6,13%
Rimanenze	33.359,52	25.071,87	33,06%	Trattamento fine rapporto	15.412.531,12	14.442.211,89	6,72%
Crediti	16.496.047,03	15.121.394,57	9,09%	Debiti banche verso	335.096,00		100%
Crediti finanziari diversi	232.021,33	247.046,33	-6,08%				
Depositi bancari e postali	29.110.179,00	31.718.452,06	-8,22%	Debiti verso fornitori	26.587.705,17	6.467.972,20	311,07%
Residui attivi	51.406.293,78	43.594.668,19	17,92%	Debiti vs. soggetti pubblici nazionali ed internazionali	7.969.129,42	27.055.063,68	-70,54%
				Debiti tributari	1.052.635,51	1.558.440,07	-32,46%
				Debiti vs. enti previdenza	1.089.308,05	1.505.163,31	-27,63%
				Debiti diversi	20.055.590,58	16.039.798,01	25,04%
Ratei e risconti		10.071,26	-100,00%	Ratei e risconti	9.135.094,24	7.542.000,00	21,12%
<b>Totale</b>	<b>99.414.203,16</b>	<b>93.116.773,62</b>	<b>6,76%</b>	<b>Totale</b>	<b>99.414.203,16</b>	<b>93.116.773,62</b>	<b>6,76%</b>



Le poste patrimoniali relative ai ratei e ai risconti passivi, si riferisce al solo risconto della parte del contributo istituzionale incassato nel 2014 ma utilizzato a copertura di costi ed attività svolte nel 2015.

### **Personale**

La dotazione organica dell'Isfol è pari a n. 416 unità, in applicazione del decreto legge 6 luglio 2012, n. 95, convertito dalla legge 7 agosto 2012, n. 135 e conformemente al D.P.C.M. in data 22/01/2013 e alla direttiva n. 10/2012 del Dipartimento della funzione pubblica.

Il personale di ruolo in servizio al 31/12/2014, consta di 356 unità. Il personale a tempo determinato in servizio al 31/12/2014 ammonta a complessive 249 unità, di cui:

- n. 246 unità assunte a seguito di concorso pubblico con contratto di lavoro individuale a tempo determinato, con profili e livelli diversi, previsti dall'ordinamento del personale degli Enti ed istituzioni di ricerca e sperimentazione, con scadenza al 31/12/2013, prorogati nel corso del 2013 fino al 31/12/2014 a seguito della prosecuzione delle attività affidate all'Isfol da parte del Ministero del Lavoro e delle Politiche Sociali e delle altre Amministrazioni interessate e finanziate con fondi, iniziative e programmi comunitari, nonché ai sensi dell'art. 5, comma 4bis, D.L. 76/2013, conv. dalla L. 99/2013;
- n. 2 unità con scadenza al 07/02/2015;
- n. 1 unità di personale con il profilo professionale di CTER VI livello con decorrenza ottobre 2013 e con scadenza al 7/10/2016 in ottemperanza alla sentenza n. 6161/2013 del Tribunale Civile di Roma, Sezione Lavoro, notificata all'Istituto in data 16/7/2013.

La differenza tra gli impegni per spese di personale iscritti nel rendiconto finanziario (€ 30.189.815,98) ed il costo di personale iscritto nel conto economico (€ 31.854.582,84) è dovuta, per la sua quota principale, all'adeguamento del "Fondo trattamento di fine servizio" al maturato al 31 dicembre 2014 e ad altri costi maturati su impegni assunti in conto residui.

### **Trattamento economico**

Tra i debiti diversi iscritti nello stato patrimoniale figurano emolumenti per ferie maturate e non pagate di € 575.814,73, relative all'annualità 2013 e 2014, fruibili, rispettivamente, entro giugno 2015 e 2016. Pur tenendo conto che si tratta di rilevazione economica si rammenta la necessità di osservare l'art. 5 comma 8 del decreto legge n. 95 del 2012, convertito dalla legge n. 135 del 2012, secondo cui *le ferie, i riposi ed i permessi spettanti al personale non danno luogo in nessun caso alla corresponsione di trattamenti economici sostitutivi.*

### **Contributi previdenziali**

Nel corso dell'esercizio 2014 sono stati pagati i seguenti contributi previdenziali obbligatori per il personale in servizio:

<b>Enti previdenziali</b>	<b>Contributi versati nell'anno 2014</b>
<i>Gestione INPS</i>	
di cui a tempo indeterminato	€ 822.163,74
Gestione INPS DS	€ 134.776,24
<i>Gestione INPDAP</i>	
di cui a tempo indeterminato	€ 2.545.711,72
di cui a tempo determinato	€ 1.999.006,77

*Handwritten signature and initials*



<i>Gestione INPDAP ex ENPDEP</i>	
di cui a tempo indeterminato	€ 13.270,53
di cui a tempo determinato	€ 7.804,65
<i>Gestione INPGI</i>	€ 29.808,54
<i>Totale</i>	€ 5.552.542,19

Si fa presente che la tabella considera le posizioni previdenziali aperte a qualsiasi titolo per far fronte ad obblighi di legge, quali arretrati stipendiali, conguagli di fine rapporto, passaggi di fascia stipendiale.

### ***Trattamento di fine servizio***

Alla data del 31 dicembre 2014 risulta un fondo per il trattamento di fine rapporto subordinato pari ad € 15.709.304,43, rispetto all'importo dell'esercizio precedente pari ad € 14.442.211,89.

La variazione del fondo di trattamento di fine rapporto pari complessivamente ad € 1.267.092,54 è originata dall'incremento relativo agli accantonamenti operati per il personale in servizio per € 1.612.776,60, nonché ai decrementi relativi all'utilizzo del fondo per liquidazioni effettuate nel corso del 2014 per € 270.983,62 e all'adeguamento del fondo per i ricalcoli eseguiti nell'anno per € 74.700,49.

### ***Rispetto delle disposizioni di contenimento della spesa pubblica***

Il Collegio ha verificato il rispetto, da parte dell'Istituto, delle disposizioni di contenimento della spesa pubblica applicabili. In particolare, è stato verificato, a campione, il rispetto della spesa per servizi postali (cap. 1.01.03.003). Al riguardo, il comma 589 dell'art. 2 della legge n. 244/2007 dispone la riduzione, negli esercizi finanziari successivi al 2008, del 30 per cento delle risorse stanziare nell'anno in corso per spese di invio della corrispondenza cartacea.

Il Collegio ha verificato che la spesa impegnata sul capitolo citato, riconducibile alla funzione obiettivo "Istituzionale" è pari a euro 1.574,55, importo che rientra nei vincoli stabiliti dalla predetta norma.

Inoltre, è stata acquisita la contabilizzazione delle spedizioni effettuate nel dicembre 2014, verificando che, contestualmente all'affrancatura della corrispondenza, la relativa spesa è classificata a seconda della natura (istituzionale o relativa alla gestione dei fondi strutturali che, come, tale, è sottratta alle misure di contenimento della spesa pubblica). A campione, il Collegio ha accertato la correttezza di detta imputazione (mandati 141 e 142 del 28 dicembre 2014).

## **Conclusioni**

Alla luce di quanto sopra esposto, il Collegio dei Revisori dei conti evidenzia la coerenza e la veridicità contabili del rendiconto esaminato, esprimendo, con le raccomandazione sopra formulate, il proprio parere favorevole all'approvazione del rendiconto consuntivo 2014.

		<b>Il Collegio dei Revisori dei Conti</b>
Dr. Marcello Bessone	Presidente	<u>Marcello Bessone</u>
Dr. Vincenzo Bancone	Componente	<u>Vincenzo Bancone</u>
Dr. Lorenzo Ciorba	Componente	<u>Lorenzo Ciorba</u>