



**ISTITUTO PER LO SVILUPPO DELLA FORMAZIONE
PROFESSIONALE DEI LAVORATORI**

IL COMMISSARIO STRAORDINARIO

DELIBERA N. 13 del 29 aprile 2016

OGGETTO: Bilancio consuntivo esercizio 2015

Visti

il D.P.R. n. 478/1973 costitutivo dell'ISFOL e s.m.i.;

lo Statuto dell'ISFOL, approvato con D.P.C.M. dell'11.1.2011 e pubblicato sulla G.U. del 4.4.2011, serie generale n. 77;

il DPR 97 del 27 febbraio 2003 concernente l'amministrazione e la contabilità degli enti pubblici di cui alla legge del 20 marzo 1975 n. 70;

il Decreto del Ministro del Lavoro del 28 dicembre 2015 di nomina a Commissario straordinario dell'ISFOL del Prof. Stefano Sacchi;

il Decreto del Ministero del Lavoro e delle politiche sociali del 13 aprile 2016 concernente la nomina del Collegio dei Revisori dell'ISFOL

il Regolamento di Amministrazione, Finanza e Contabilità dell'Istituto per lo Sviluppo della Formazione Professionale dei Lavoratori è stato approvato dal Consiglio di Amministrazione con Delibera n. 11 del 29 ottobre 2008 e dal Ministero del Lavoro e delle Politiche Sociali con nota n. 0031042 del 24 novembre 2008;

Preso atto

che il Bilancio di Previsione dell'Istituto per l'esercizio finanziario 2015 approvato dal Consiglio di Amministrazione con delibera n. 20 del 29 ottobre 2014 e dal Ministero vigilante con nota prot. n. 31/0006945.MA005.A001 del 3/11/2014;

che la I nota di Variazione Decisionale al Bilancio di Previsione esercizio finanziario 2015 deliberata dal Consiglio di Amministrazione con delibera n. 1 del 3 febbraio 2015 è stata successivamente approvata dal Ministero vigilante con nota prot. 31/0001 054/MA005.A00 1 del 10/02/2015 e dal MEF-RGS con nota prot. 25383 del 27/03/2015 trasmessa dal Ministero del Lavoro con e-mail del 9 aprile 2015 (protocollo ISFOL 00003422 del 9/04/2015);

che la II nota di Variazione Decisionale Bilancio di Previsione esercizio finanziario 2015 deliberata dal Consiglio di Amministrazione con delibera n. 12 del 23 giugno 2015 è stata successivamente approvata dal Ministero vigilante con nota prot. 31/0004558/MA005.A001 del 2/07/2015 e dal MEF con nota prot. 57753 MEF-RGS del 17/07/2015 trasmessa dal Ministero del Lavoro con nota prot. 31/0005185/MA005.A001;

che la III nota di Variazione Decisionale al Bilancio di Previsione 2015 deliberata dal Consiglio di Amministrazione con delibera n. 16 del 23 luglio 2015 è stata successivamente approvata dal Ministero vigilante approvata con nota prot. 31/0005424/MA005.A001 del 31/07/2015 e nota prot. 31/0006232/MA005.A001 del 21/09/2015;

che la IV nota di Variazione Decisionale al Bilancio di Previsione esercizio finanziario 2015 deliberata dal Consiglio di Amministrazione con delibera n. 22 del 24 novembre 2015 è stata successivamente

approvata dal Ministero vigilante con nota prot. 31/0008147/MA005.A001.10793 del 27/11/2015;

- Atteso** che l'art. 13 comma 1 lettera a) dello Statuto individua nello stato di previsione della spesa del Ministero del Lavoro e delle Politiche Sociali la fonte del contributo ordinario annuo per il funzionamento e le attività dell'ISFOL;
- Esaminato** il Bilancio Consuntivo Esercizio 2015, redatto nella forma di cui al Regolamento di Amministrazione, Finanza e Contabilità dell'ISFOL, riconducibile al dettato del DPR 97/2003;
- Letta** la relazione del Consuntivo 2015 che allegata alla presente delibera ne forma parte integrante;
- Acquisito** il parere favorevole del Collegio dei Revisori dei Conti espresso nel verbale n. 1 del 27 aprile 2016, allegato alla presente quale parte integrante;

Per tutto quanto sopra espresso, il Commissario straordinario,

D E L I B E R A

1. di richiamare le premesse sopra riportate che costituiscono parte integrante della presente delibera;
2. di approvare il Bilancio Consuntivo Esercizio 2015 evidenziando gli accertamenti e gli impegni del Consuntivo in esame, che pertanto risulta così riformulato:

Stanziameti in entrata pari ad **€ 142.405.378,85** di cui;

- € 88.235.738,54 di entrate correnti
- € 719.640,31 di entrate in conto capitale
- € 53.450.000,00 di partite di giro

Stanziameti in uscita pari ad **€ 155.387.863,20** di cui:

- € 100.782.192,87 di Spese correnti
- € 1.155.670,33 di Spese in conto capitale
- € 53.450.000,00 di partite di giro

Il pareggio tra le Entrate e le Spese realizzato mediante l'utilizzo parziale dell'Avanzo di Amministrazione 2014 per **€ 12.982.484,35**.

Sono stati assunti accertamenti pari ad **€ 119.362.589,13** di cui:

- € 89.306.487,19 di entrate correnti

- € 662.270,00 di entrate in conto capitale
- € 29.393.831,94 di partite di giro

Sono stati assunti impegni pari ad € **111.247.514,59** di cui:

- € 81.162.606,06 di spese correnti
- € 691.076,59 di spese in conto capitale
- € 29.393.831,94 di partite di giro

Avanzo di Amministrazione, cumulato con gli Esercizi precedenti, pari ad € **28.805.061,32** di cui:

- vincolato per € 19.561.578,15
- disponibile per € 9.243.483,17

Al termine dell'esercizio i residui attivi ammontano ad € **94.500.970,15** e i residui passivi ad € **77.943.527,38**.

La gestione di cassa ha evidenziato una consistenza finale, al 31.12.2015, di € 12.247.618,55 che si riconcilia con il saldo risultante dal Quadro di raccordo dell'esercizio 2015 elaborato dalla BNL cassiera dell'Istituto.

Il Conto Economico registra un avanzo pari ad € **5.358,73**.

La presente delibera viene letta ed approvata e sarà trasmessa, insieme ai relativi allegati, al Ministero del Lavoro e delle politiche sociali e al Ministero dell'Economia e delle Finanze per l'approvazione prevista dall'Art. 12, comma 1, dello Statuto.

Il Commissario straordinario
Prof. Stefano Sacchi



ISFOL

Rendiconto Generale

Esercizio 2015

Roma, aprile 2016

INDICE GENERALE

I Sezione – Bilancio Finanziario

- Relazione al Rendiconto Generale 2015 pag. 3

- Rendiconto Finanziario Decisionale
 - Rendiconto Finanziario Decisionale Generale pag. 59
 - Rendiconto Finanziario Decisionale Istituzionale pag. 97
 - Rendiconto Finanziario Decisionale Contabilità Speciali pag. 121
 - Rendiconto Finanziario Decisionale Contabilità ex las pag. 153

- Rendiconto Finanziario Gestionale
 - Rendiconto Finanziario Gestionale Generale pag. 165
 - Rendiconto Finanziario Gestionale Istituzionale pag. 251
 - Rendiconto Finanziario Gestionale Contabilità Speciali pag. 305
 - Rendiconto Finanziario Gestionale Contabilità ex las pag. 375

- Situazione Amministrativa pag. 391
- Prospetto riepilogativo delle spese per Missioni e, Programmi – Allegato 6 ex DMEF 1 ottobre 2013 pag. 397
- Elenco fatture ai sensi del DL 66/2014 pag. 403

II Sezione – Bilancio Economico – Patrimoniale

- Stato Patrimoniale pag. 411
- Conto Economico pag. 419
- Quadro di riclassificazione dei risultati economici pag. 423
- Nota Integrativa pag. 427

III Sezione – Relazione del Collegio dei Revisori dei Conti pag. 449

ISFOL

Relazione al Rendiconto Generale 2015

Relazione al Rendiconto generale 2015

INDICE

1. Premessa: il quadro generale	pag.	5
1.1. Configurazione Istituzionale e ambito operativo dell'Istituto	pag.	5
1.2. Il Piano di Attività ISFOL 2015	pag.	8
1.3. I piani di attività in attuazione dei Programmi Operativi Nazionali del Fondo Sociale Europeo in Italia	pag.	12
1.4. Altri programmi comunitari ed iniziative dell'Istituto	pag.	17
1.5. I Committenti	pag.	20
2. Criteri generali per la redazione del Bilancio	pag.	23
3. Alcuni aspetti caratterizzanti l'Esercizio	pag.	26
4. Organico e movimenti del personale	pag.	28
4.1. Il quadro generale	pag.	28
4.2. Organico e movimenti del personale	pag.	31
4.3. Personale a tempo indeterminato	pag.	32
4.4. Personale a tempo determinato	pag.	33
4.5. Spese del personale	pag.	33
5. La gestione di competenza	pag.	36
6. La gestione dei residui	pag.	39
6.1. Il riaccertamento dei Residui per gli esercizi 2006-2014	pag.	39
6.2. Consistenza dei Residui per l'esercizio 2015	pag.	40
7. L'Avanzo di Amministrazione	pag.	41
8. Rispetto dei limiti finanziari	pag.	43
9. Indicatori di bilancio	pag.	55
10. Indicatore di tempestività dei pagamenti ex art. 41 DL 66/2014	pag.	57

1. Premessa: il quadro generale

1.1. Configurazione istituzionale e ambito operativo dell'Istituto

L'Isfol - Istituto per lo sviluppo della formazione professionale dei lavoratori - è un ente nazionale di ricerca sottoposto alla vigilanza del Ministero del Lavoro e delle politiche sociali.

Il 15 gennaio 1972 con Decreto del Presidente della Repubblica, n. 10 - art.17, comma ultimo è stata prevista la sua costituzione, sancita il 30 giugno 1973, con Decreto del Presidente della Repubblica, n. 478.

Successivamente viene dichiarato necessario ai fini dello sviluppo economico, civile, culturale e democratico del Paese (D.P.R. 1 aprile 1978, n. 249).

Dal 1979 fa parte degli enti di notevole rilievo (D.P.C.M. 25 ottobre 1979) e nel 1999 viene riconfermato ente dotato di indipendenza di giudizio e di autonomia scientifica, metodologica, organizzativa, amministrativa e contabile (D.Lgs 29 ottobre 1999, n. 419).

L'Istituto opera nel campo della formazione, del lavoro e delle politiche sociali, al fine di contribuire alla crescita dell'occupazione, al miglioramento delle risorse umane, all'inclusione sociale e allo sviluppo locale.

L'Isfol svolge e promuove attività di studio, ricerca, sperimentazione, documentazione, informazione e valutazione.

Fornisce supporto tecnico-scientifico allo Stato, alle Regioni e agli Enti locali.

Fa parte del Sistema Statistico Nazionale (Sistan) e collabora con gli organismi e le istituzioni comunitarie.

Svolge il ruolo di assistenza metodologica e scientifica per le azioni di sistema del Fondo sociale europeo.

È Agenzia nazionale Erasmus+ 2014/2020 - Programma europeo per l'educazione, la formazione, la gioventù e lo sport.

Opera in collaborazione con:

- il Ministero del lavoro e delle politiche sociali
- il Ministero dell'istruzione, dell'università e della ricerca
- la Presidenza del Consiglio dei ministri
- le Regioni
- le Parti sociali
- l'Unione europea
- altri Organismi internazionali quali il Cedefop, l'Ocse, l'Oil, l'Eurofound, il Centre d'études et de recherches sur les qualifications (Cereq - Francia) e il Bundesinstitut fuer Berufsbildung (Bibb - Germania)

L'Isfol opera per l'attuazione di una parte rilevante dei Programmi operativi nazionali a titolarità del Ministero del lavoro e delle politiche sociali cofinanziati dalla Programmazione 2014-2020 dei fondi SIE.

Ai sensi della Legge 4 novembre 2010, n. 183 l'Isfol ha costituito Il Comitato unico di garanzia per le pari opportunità, la valorizzazione del benessere di chi lavora e contro le discriminazioni.

Il ruolo istituzionale dell'Isfol è stato rafforzato negli ultimi anni, attraverso l'affidamento di ulteriori compiti nell'ambito delle politiche per l'occupazione, in particolare giovanile, la formazione e l'inclusione sociale (L. 92/2012 e L. 99/2013).

È coinvolto nei provvedimenti del legislatore nell'ambito dell'attività di riforma del mercato del lavoro (Legge 10 dicembre 2014, n. 183 "Deleghe al Governo in materia di riforma degli ammortizzatori sociali, dei servizi per il lavoro e delle politiche attive, nonché in materia di riordino della disciplina dei rapporti di lavoro e dell'attività ispettiva e di tutela e conciliazione delle esigenze di cura, di vita e di lavoro", meglio conosciuto come "Jobs Act").

L'attività di ricerca e consulenza tecnico scientifica, monitoraggio e valutazione delle politiche è pianificata in accordo con il Ministero del lavoro e politiche sociali ed in modo coordinato con gli altri Enti Pubblici di Ricerca (EPR) e le Agenzie europee su temi di interesse comune. In particolare, la ricerca in campo economico e sociale segue un approccio multidisciplinare e comparativo a livello europeo e internazionale, con attenzione costante alle politiche comunitarie sull'occupazione, sulla formazione e sull'inclusione sociale. Il monitoraggio e la valutazione, condotti con metodologie certificate, rispondono alla domanda crescente per processi di "*knowledge based policy making*". Il confronto sistematico con il MLPS, il MIUR, le Regioni e la Comunità scientifica nazionale e internazionale permette di produrre conoscenza rilevante e coerente con gli indirizzi e le finalità richieste dai decisori politici. L'Istituto produce e valorizza un sistema documentale ed editoriale integrato a carattere scientifico e tecnico.

L'oggetto centrale delle attività di studio, monitoraggio e valutazione dell'Isfol è il capitale umano, ovvero l'insieme di conoscenze, competenze, abilità, acquisite durante la vita da un individuo e finalizzate al raggiungimento di obiettivi sociali ed economici, singoli o collettivi. L'oggetto di studio viene "osservato" dalle tre prospettive della formazione, del lavoro e dell'inclusione sociale, ricalcando la *mission* statutaria dell'istituto, nella piena consapevolezza dell'unitarietà dell'oggetto centrale e delle integrazioni reciproche nei fenomeni e nei risultati che originano dalla ricerca interdisciplinare. Per queste ragioni, l'analisi del contesto, l'individuazione delle linee strategiche e delle priorità, pur adottando la tripartizione dei "punti di osservazione", confermano che tutte le attività di studio, monitoraggio e valutazione dell'Isfol sono e restano tese a promuovere l'integrazione fra le diverse prospettive.

In esito all'elaborazione e approvazione dei due piani esennali 2014-2020 concernenti le attività che l'ISFOL sarà chiamato a svolgere a valere sui PON

Strumenti di Politiche Attive per l'Occupazione (SPAO) e INCLUSIONE, a titolarità del Ministero del Lavoro e delle politiche sociali¹, sono state avviate le attività relative al primo anno di attuazione di entrambi i piani citati (Piano FSE SPAO 2015 e Piano FSE Inclusione 2015). Sono arrivate, inoltre, a conclusione le attività previste nella pianificazione 2014 e relative al precedente periodo di programmazione dei FS 2007-2013. Sempre in termini generali e sintetici, sono state attuate le attività di monitoraggio e assistenza tecnica al MLPS per l'attuazione del PON Garanzia Giovani.

¹ In entrambi i PON a titolarità del Ministero del Lavoro e delle politiche sociali l'Isfol è Ente "In-House". Ne consegue che è stata impressa un'accelerazione al rafforzamento istituzionale dell'Isfol in una nuova fase del ciclo economico-politico, coincidente con il passaggio alla nuova programmazione dei Fondi Strutturali dell'Unione europea 2014-2020.

1.2. Il Piano di attività ISFOL 2015

La Programmazione Isfol 2014 raccoglie tutte le attività di carattere istituzionale ricorrente e la sintesi dei vari piani, programmi e progetti operativi, con finalità, fonti finanziarie e committenze diverse, nazionali e comunitarie. (cfr. Tavola 1 Progetti di attività annualità 2015).

TAVOLA 1 - PROGETTI ATTIVITA' ANNUALITA' 2015

PROGRAMMI/PIANI/PROGETTI	TIPOLOGIA FONTE FINANZIARIA	RISORSE FINANZIARIE	%
Attività istituzionali ricorrenti	Fondo Istituzionale	25.190.603,00	28,52%
PON SPAO (Sistemi di politiche attive per l'occupazione)	Fondo Sociale Europeo – Fondo di Rotazione	23.796.470,70	26,94%
PON Inclusione	Fondo Sociale Europeo – Fondo di Rotazione	2.348.542,46	2,66%
Centro Naz.Europass - 01.01.2015 - 31.12.2015	Commissione Europea – Fondi Nazionali	197.000,00	0,22%
CRNO Euroguidance - periodo 01.01.2015 - 31.12.2015	Commissione Europea – Fondi Nazionali	176.600,00	0,20%
Erasmus plus - National ECVET team - annualità 2015	Commissione Europea – Fondi Nazionali	56.124,00	0,06%
Erasmus Plus Funzionamento periodo 01/01/2015 - 31/12/2015	Commissione Europea – Fondi Nazionali	2.135.852,33	2,42%
Euroguidance PLOTEUS periodo 01.06.2014 - 31.05.2016 - Project n. 386403-LLP-1-2013-2-IT-KAI-Eurog	Commissione Europea – Fondi Nazionali	63.000,00	0,07%
Progetto EQF 2015 - Periodo 01/01/2015 - 31/12/2015	Commissione Europea – Fondi Nazionali	117.070,00	0,13%
University of Jyväskylä -ELGPN 2015	Commissione Europea – Fondi Nazionali	8.102,04	0,01%
EQF National Qualifications Databases - periodo 01/12/2014-31/12/2016	Fondi Internazionali	74.630,00	0,08%
Erasmus plus funds per le azioni decentrate	Fondi Internazionali	33.687.850,00	38,14%
Implementation of the European Agenda for Adult Learning 2014 - 2015	Fondi Internazionali	207.930,09	0,24%
Implementation of the European Agenda for Adult Learning 2015-2017	Fondi Internazionali	21.631,65	0,02%
Refemet Action 2015 - Agreement	Fondi Internazionali	43.620,00	0,05%
D.D. 1002/2010 - MLPS D.G. Terzo Settore e Formazioni Sociali - Convenzione del 24/12/2012	Fondi Nazionali	5.722,61	0,01%
D.D. 563/2008 - MLPS D.G. Terzo Settore e Formazioni Sociali - Convenzione del 24/12/2012	Fondi Nazionali	4.517,39	0,01%
D.D. 690/2012 - MLPS D.G. Terzo Settore e Formazioni Sociali - Convenzione del 24/12/2012	Fondi Nazionali	13.940,00	0,02%
MLPS D.G. Inclus.e Politiche Sociali - Funzionamento Osservatorio nazionale sulla condizione delle p	Fondi Nazionali	100.000,00	0,11%
MLPS DG Terzo Settore - Convenzione DD 529/III/2014 del 30/12/2014 - Supporto e assistenza tecnica e	Fondi Nazionali	75.000,00	0,08%
Totale attività "Gestione contabilità speciale"		63.133.603,27	71,48%
Totale attività Isfol		88.324.206,27	100,00%

Principali prodotti dell'attività istituzionale ricorrente dell'ISFOL:

Rapporto annuale di monitoraggio dei percorsi di leFP nell'ambito del diritto-dovere all'istruzione e alla formazione elaborato dall'Isfol per conto del Ministero del Lavoro e delle Politiche Sociali.

Rapporto annuale di monitoraggio dell'apprendistato. Giunto alla XV edizione, il Rapporto fotografa annualmente lo stato di implementazione dell'apprendistato analizzando tanto i dati relativi all'occupazione – dati di stock e di flusso, con trasformazioni e cessazioni - quanto lo stato di attuazione del dispositivo nazionale nella regolamentazione regionale e nelle discipline contrattuali.

Rapporto annuale sullo Stato di programmazione e realizzazione dei percorsi IFTS (Istruzione e Formazione Tecnico Superiore), redatto ai sensi del comma 2, art. 14, Capo V del DPCM 25 gennaio 2008.

Il report riporta un quadro di sintesi delle principali caratteristiche dell'offerta nazionale di percorsi IFTS, informazioni sul volume dell'offerta e numero di utenti coinvolti e approfondimenti regionali relativi alle scelte di governance delle Amministrazioni.

Rapporto annuale al Parlamento sulla Formazione continua in Italia (giunto alla XVI edizione), elaborato dall'Isfol per conto del Ministero del Lavoro e delle Politiche Sociali ai sensi dell'articolo 66 della legge n. 144/99. Fornisce annualmente dati, approfondimenti e analisi sulle iniziative di formazione continua condotte nel Paese, con particolare riguardo ai risultati delle policy e degli strumenti di sostegno pubblici e privati.

Rapporto sul sistema nazionale di formazione professionale. Il Rapporto, redatto ai sensi dell'art. 20 della legge n. 845/78 (legge-quadro in materia di formazione professionale), descrive complessivamente lo stato e le prospettive del sistema nazionale di formazione professionale. I temi esaminati riguardano tutte le filiere formative e gli elementi costitutivi del sistema (le FP, IFTS-ITS, Formazione degli adulti, Formazione in impresa, Tirocini, Apprendistato, percorsi Post-qualifica e post-diploma, EQF, Accreditamento).

Il rapporto PIAAC-OCSE fornisce un'ampia evidenza empirica sulle competenze degli adulti in età lavorativa, e sul ruolo dell'istruzione e della formazione nell'orientare, formare, e certificare le competenze acquisite. Il rapporto PIAAC contribuirà al monitoraggio della strategia Europa 2020 e per l'attuazione di Education and Training strategy (ET2020). Il rapporto PIAAC nazionale ha una cadenza annuale. Il rapporto OCSE ha una cadenza triennale/quinquennale.

Nell'ambito del **monitoraggio della legge n. 92/2012**, è stato prodotto il **Rapporto sul mercato del lavoro**, che presenta dati ed analisi finalizzate allo studio della dinamica dell'occupazione nel 2014, con un'ottica riferita all'intera fase recessiva 2008-2014. Il rapporto affronta, tra gli altri, il tema dell'utilizzo del lavoro nel corso degli anni di crisi, utilizzo che ha assunto forme nuove e spesso inconsuete: le strategie messe in atto per tamponare gli effetti della crisi, accanto

alle numerose misure adottate nel corso degli anni, hanno generato comportamenti di difficile lettura con le tradizionali categorie interpretative del mercato del lavoro. La lettura di tali dinamiche è stata cruciale per analizzare compiutamente la fase di ripresa del 2015, in parallelo che le numerose modifiche introdotte nell'ordinamento del mercato del lavoro.

Sono stati ultimati come previsto, e trasmessi al MLPS, i tre bollettini sul monitoraggio degli effetti delle riforme del lavoro, che analizzano i dati ricavati dal sistema delle comunicazioni obbligatorie on-line acquisiti presso il MLPS. I bollettini, diffusi con cadenza quadrimestrale, hanno consentito di osservare le reazioni della domanda di lavoro alle modifiche sulla disciplina del lavoro, in particolare, nel 2015, l'introduzione del contratto a tutele crescenti e gli sgravi contributivi per l'assunzione di personale a tempo indeterminato. E' stata ultimata, come previsto, la fase di rilevazione della IV indagine Isfol sulla qualità del lavoro: si tratta di una rilevazione congiunta su lavoratori e imprese, condotta con la finalità di misurare la qualità del lavoro in Italia, tenendo conto anche dei modelli organizzativi presenti nelle aziende. Nel corso del 2015 sono stati costruiti gli strumenti di rilevazione (strategia campionaria, questionario di rilevazione, procedura di raccolta dei dati); sono state concluse le attività prodromiche alla fase di raccolta dei dati (individuazione di un fornitore di servizi per la somministrazione del questionario, formazione dei rilevatori, verifiche del processo di raccolta dei dati) e conclusa la somministrazione dei questionari.

E' stato prodotto e trasmesso al MLPS il rapporto su "Analisi monitoraggio e valutazione dei risultati raggiunti e degli interventi di politica attiva del lavoro nazionali e regionali indirizzati a target specifici di lavoratori", come previsto dal progetto. Il testo riporta i risultati delle analisi sulle politiche per l'occupazione attuate su scala regionale e indirizzate a specifiche sottopopolazioni: giovani, donne, over-50, lavoratori stranieri, integrazione lavorativa delle persone con disabilità e sulle assunzioni e cessazioni di lavoro. L'indagine è finalizzata a monitorare l'andamento dei contratti e delle cessazioni di lavoro alla luce delle modifiche introdotte dalla legge n. 92/2012 e successive modifiche. L'ISFOL produce rapporti trimestrali e annuali.

Indagine campionaria PLUS. Giunta alla VI edizione, è inserita nel Piano Statistico Nazionale del Sistan. Realizzata con tecnica CATI su un campione di 50.000 individui 18-75 anni su base regionale, produce analisi sull'intermediazione e sulle transizioni nel mercato del lavoro (canali di ricerca, SPI, esiti longitudinali dei contratti, condizioni lavorative, ecc.). L'indagine è organizzata in moduli implementabili alcuni dei quali sono stati aggiunti nel corso delle diverse edizioni.

Indagine RIL – Rilevazione su imprese e lavoro. L'indagine, giunta alla III edizione, è finalizzata a rilevare il comportamento delle imprese nei confronti del lavoro. L'indagine raccoglie una serie di informazioni relative alla composizione, quantitativa e qualitativa, degli organici e all'utilizzo di specifiche forme contrattuali, al profilo demografico degli imprenditori, alla struttura proprietaria e di governance dell'impresa, all'utilizzo della formazione su un campione di 25.000 imprese.

IV Indagine Isfol sulla qualità del lavoro. Nel corso del 2015 è stata condotta la IV indagine sulla qualità del lavoro, disegnata secondo il paradigma riconducibile al quadro teorico sviluppato da Lucia Gallino e Michele La Rosa. La nuova indagine contiene numerosi elementi di novità: l'estensione del campione di lavoratori, da 5.000 a 15.000; l'introduzione di una campione di imprese, finalizzato a studiare gli effetti sulla qualità del lavoro dei modelli organizzativi aziendali; l'introduzione di una quota di campione employer-employee, che consente di riferire i risultati degli studi sulla qualità del lavoro alle caratteristiche dell'impresa; l'ampliamento sperimentale del quadro teorico, dovuto a Giorgio Gosetti, con l'introduzione di una sesta dimensione, la dimensione simbolica, e la rilevazione delle caratteristiche che consentono di definirla e analizzarla. Nel 2015 è stata conclusa la fase di raccolta dei dati e la produzione del dataset di imprese e di lavoratori.

Relazione al Parlamento sullo Stato di attuazione della legge n. 68/99 [ai sensi dell'art. 21 della Legge 12 marzo 1999, n. 68 "Norme per il diritto al lavoro dei disabili]. L'Istituto ha curato le edizioni della Relazione al Parlamento del 2004, 2006, 2008, 2010, 2012. Nel corso del 2014 è stata portata a termine l'indagine finalizzata alla stesura della VII Relazione biennale presentata al Parlamento dal Ministro del Lavoro e delle Politiche Sociali Giuliano Poletti.

Relazione al Parlamento sullo stato di attuazione delle Politiche sulla disabilità in Italia [ai sensi della Legge 5 febbraio 1992, n. 104, "Legge - quadro per l'assistenza, l'integrazione sociale e i diritti delle persone disabili"]. L'Istituto ha curato l'edizione triennale della Relazione al Parlamento Legge 104/92 per gli anni 2006, 2007 e 2008. Attualmente, su mandato dell'Osservatorio nazionale sulla condizione delle persone con disabilità, è in corso l'indagine relativa agli anni 2009, 2010, 2011, 2012, 2013 e 2014.

Rapporto di monitoraggio dell'attuazione del Programma di azione biennale per la promozione dei diritti e l'integrazione delle persone con disabilità, [adottato con decreto del Presidente della Repubblica, su proposta del Ministro del Lavoro e delle Politiche Sociali. L'Istituto ha ricevuto il mandato dal Ministero del Lavoro di realizzare il monitoraggio delle attività previste dal Programma d'Azione in materia di disabilità di cui alla legge n. 18 del 2009, nell'ambito delle attività di supporto tecnico scientifico all' Osservatorio nazionale sulla condizione delle persone con disabilità.

Rapporto di monitoraggio e valutazione del Programma nazionale "Vita indipendente. Progetti sperimentali in materia di vita indipendente ed inclusione nella società delle persone con disabilità", promosso dal Ministero del Lavoro e delle Politiche Sociali. L'Istituto ha ricevuto l'incarico dal Ministero del Lavoro e delle Politiche Sociali di realizzare il monitoraggio e la valutazione di progetti sperimentali in materia di vita indipendente ed inclusione nella società delle persone con disabilità, finanziati allo scopo di assicurare la piena applicazione delle disposizioni convenzionali e della legge nazionale in materia di vita indipendente, contribuendo alla sperimentazione di interventi omogenei sui territori regionali. La presentazione del Rapporto è prevista per il 2016 coerentemente con lo stato di avanzamento del Programma.

Monitoraggio dei flussi finanziari previsti dalla legge 68/99 sul collocamento mirato delle persone disabili. Indagine riguardante l'utilizzo delle risorse finanziarie del Fondo nazionale e le caratteristiche di funzionamento dei Fondi regionali per l'occupazione dei disabili previsti dalla L.68/99. L'attività osserva le modalità adottate dai Servizi competenti per l'ammissione agli incentivi previsti dalla normativa e, nello specifico, alla considerazione attribuita in tale ambito alle distinte tipologie di iniziative finanziabili.

Sotto il profilo dei contenuti le attività rientrano comunque all'interno delle politiche del lavoro, della formazione e dell'inclusione sociale e si realizzano sia attraverso attività di ricerca sia di assistenza tecnica/supporto consulenziale o di disseminazione dei risultati.

1.3 I piani di attività in attuazione dei Programmi Operativi Nazionali del Fondo Sociale Europeo in Italia

Sin dagli anni '80 l'Isfol svolge il ruolo di consulenza e assistenza tecnico-scientifica al MLPS per la valorizzazione delle risorse umane ed in particolare svolge il ruolo di assistenza metodologica e scientifica per le Azioni di sistema del FSE. Le attività che L'ISFOL realizza nell'ambito delle programmazione comunitaria sono caratterizzate:

- da un forte valore aggiunto in termini di innovazione e di integrazione e complementarità;
- da capacità di tradurre i risultati della ricerca e dell'osservazione dei fenomeni in specifici supporti consulenziali alle Amministrazioni centrali e alle Regioni dell'obiettivo Convergenza.

Inoltre, la logica che ha ispirato l'intervento dell'Isfol nel quadro dei PON ha inteso coniugare il ruolo di Ente di Ricerca con la dimensione applicativa della ricerca stessa attraverso attività di:

- analisi dei processi di riforma della loro attuazione, dell'evoluzione dei sistemi di istruzione, formazione e lavoro e inclusione sociale;
- modellizzazione;
- definizione e produzione di strumenti conoscitivi e di intervento;
- accompagnamento e supporto mirato alle specifiche esigenze dei sistemi di istruzione, formazione e lavoro e inclusione sociale;
- comunicazione e diffusione dei risultati

Qui di seguito si presentano le attività svolte nel 2015 a valere sui Piani di attività predisposti per il PON SPAO, il PON INCLUSIONE e per la Direzione Generale per il terzo settore e la responsabilità sociale delle Imprese (MLPS).

PON Sistemi di politiche attive per l'occupazione (SPAO) 2015

Il Piano di Attività 2015 si colloca nella fase di avvio della nuova programmazione FSE 2014-2020, orientata a fornire supporto e impulso al piano di riforme e a contribuire al raggiungimento degli obiettivi di crescita del Paese in coerenza con

le priorità definite in ambito comunitario. In particolare, il PON Sistemi di politiche attive per l'occupazione definisce la strategia nazionale finalizzata ad aumentare la partecipazione al mercato del lavoro, anche promuovendo l'inclusione sociale e il miglioramento della qualità del capitale umano. Nel documento, tale strategia viene articolata in quattro Assi di intervento all'interno dei quali trovano rilevante collocazione le priorità di intervento sulle quali il Ministero del Lavoro e delle Politiche sociali ha definito la propria volontà di concentrare gli investimenti delle risorse disponibili.

Il Piano 2015 si presenta come un insieme di attività tra loro correlate che innescano la necessità di utilizzare fonti informative e banche dati diverse per analizzare fenomeni complessi da diversi punti di osservazione che, unitamente alle attività di monitoraggio, analisi e valutazione, concorrono a produrre elementi di conoscenza utili al decisore per la definizione di politiche tese a superare le criticità del mercato del lavoro e a favorire la crescita economica e dell'occupazione.

Sull'Asse Occupazione sono stati pianificati e realizzati interventi di studio del contesto economico, del capitale umano e delle dinamiche del mercato del lavoro, con una particolare attenzione all'inserimento lavorativo dei giovani e al miglioramento dei servizi per il lavoro attraverso attività di monitoraggio, analisi e valutazione. In questo ambito si colloca anche lo sviluppo di strumenti informativi basati sull'analisi e anticipazione dei fabbisogni professionali complementari alla produzione di dati e informazioni prodotte da altri soggetti istituzionali.

Nell'Asse Istruzione e Formazione hanno trovato spazio attività di studio e di analisi per il contrasto alla dispersione formativa, per l'accesso alla formazione permanente nei contesti formali, informali e non formali e per la verifica degli apprendimenti degli adulti. Sono stati realizzati, inoltre, interventi a supporto della costruzione del Quadro Nazionale delle Qualificazioni per la validazione e certificazione degli apprendimenti non formali e informali acquisiti anche attraverso esperienze di Servizio Civile.

Sull'Asse Cooperazione Transnazionale sono state sviluppate attività a sostegno alle reti per l'apprendimento reciproco e per la messa a punto di metodologie e strumenti per la gestione della mobilità.

Nell'Asse Capacità Istituzionale ha trovato collocazione la realizzazione di strumenti di monitoraggio e valutazione delle politiche attive e passive per l'occupazione ed il monitoraggio degli interventi cofinanziati dal FSE e il supporto alla loro valutazione, anche in raccordo con la politica di coesione.

Per l'attuazione del Piano l'Isfol si è avvalso dei Servizi integrati di coordinamento per garantire il supporto alla sua realizzazione per quanto riguarda gli aspetti amministrativi e gestionali.

PON INCLUSIONE 2015

Le attività svolte nel 2015 sono state programmate sulla base degli indirizzi e delle linee di intervento delle attività previste nel “Piano Operativo nazionale Inclusion FSE 2015-2020”. La pianificazione ha anticipato necessariamente attività che, avviate nel secondo semestre del 2015, avranno prosecuzione nell’annualità 2016.

l'Isfol ha messo a disposizione dell’Autorità di gestione del PON Inclusion le proprie competenze, conoscenze e risorse tecnico-scientifiche in materia di ricerca, analisi, monitoraggio e valutazione di politiche e sistemi, contribuendo all’elaborazione di modelli e strumenti di supporto, e alla sperimentazione e valutazione della loro efficacia e sostenibilità. Ruolo particolarmente critico, dal momento che sempre più evidente è la necessità di accompagnare il disegno delle politiche di inclusione sociale, con analisi di contesto, supporto alla modellizzazione degli interventi, nonché proposte e strumenti di monitoraggio e valutazione, di definizione di scenari di medio-lungo periodo, di osservazione attenta degli impatti, anche attraverso il ricorso a analisi e valutazioni quantitative. Nella definizione e attuazione delle misure di contrasto alla povertà e alla discriminazione, base di partenza è la puntuale conoscenza dei fenomeni in una “logica di sistema” che, a partire dall’inquadramento del complesso sistema di governo, regole e attori (assetto costituzionale, disponibilità delle risorse finanziarie, sistema di norme in materia di protezione sociale, condizioni di accesso ai servizi e alle prestazioni, incentivi e sgravi fiscali, regime contrattuale del lavoro, pluralità di attori pubblici e privati coinvolti nella erogazione dei servizi, fabbisogni di competenze e professionalità) e della acquisizione di basi informative robuste, (integrazione delle basi di dati di fonte statistica e amministrativa), consenta di agire rapidamente e su base conoscitiva certa.

Piano per DG MLPS TERZO SETTORE E RESPONSABILITA' SOCIALE D'IMPRESA

La programmazione del PON Inclusion 2014-2020 riconosce il legame tra politiche economiche e politiche sociali, con particolare riguardo al Terzo Settore o non profit. Il non profit è oggetto di ricerca da parte dell’Istituto, che ha sperimentato un sistema informativo dedicato, ed è stato fotografato dall’Istat nel Censimento del 2011, che ne ha evidenziato la dinamicità, la capacità di creare occupazione e crescita economica, la forte valenza sociale.

Nel 2014 si era conclusa una consultazione pubblica su Linee Guida proposte dal Governo per la Riforma del Terzo Settore - approvata con Disegno di legge: "Delega al Governo per la riforma del Terzo settore, dell'impresa sociale e per la disciplina del Servizio civile universale" (2617) - che ha previsto di ricostruire le fondamenta giuridiche e ridefinire i confini del Terzo Settore; valorizzare il principio di sussidiarietà verticale e orizzontale; rafforzare l'impresa sociale; assicurare un Servizio Civile Nazionale universale; dare stabilità e ampliare le

forme di sostegno economico, pubblico e privato; assicurare la trasparenza, eliminando contraddizioni e ambiguità.

Il Piano di attività 2015, rispondente in particolare all'Obiettivo 9 e nell'Obiettivo 11 del PON Inclusione, ha compreso la realizzazione di attività che costituiscono le basi per pianificare interventi di più lungo termine, a carattere nazionale e pluriennale, anche tenuto conto della necessaria complementarietà con le attività previste nei Programmi Operativi Regionali (POR).

Si è inteso, in particolare, realizzare interventi di inclusione attiva attraverso il rafforzamento dell'economia sociale e lo sviluppo della responsabilità sociale di impresa (RSI) e del territorio (RST). Inoltre, in coerenza con gli orientamenti della Commissione europea esplicitati nel "Social Investment Package"² è necessario integrare l'azione pubblica con risorse private e del non profit per realizzare:

- A. interventi volti ad aumentare le attività economiche a contenuto sociale;
- B. rafforzare le attività delle imprese sociali di inserimento lavorativo;
- C. promuovere attività di rete per un'azione amministrativa socialmente responsabile.

In questo quadro, la Strategia di Roma³ volta a liberare il potenziale dell'economia sociale per la crescita in Europa e il PON Inclusione, nell'Asse 3 - "Sistemi e modelli di intervento sociale" - hanno previsto lo sviluppo di azioni di sistema a supporto delle amministrazioni responsabili, ai diversi livelli di governo, dell'attuazione di misure sociali e di integrazione delle comunità e delle persone a rischio di emarginazione. La finalità è quella di agire sulla riduzione dell'elevata eterogeneità territoriale nelle risposte ai bisogni e favorire modelli di intervento di innovazione sociale economicamente sostenibili.

Le attività svolte sono state finalizzate a contribuire alla sistematizzazione delle informazioni qualitative e quantitative necessarie all'attività di monitoraggio e alla pianificazione della valutazione, alla programmazione ed alla gestione delle politiche, a sostegno delle nuove forme di *governance* pubblica.

² Policy Roadmap Implementation of the Social Investment Package, Commissione Europea, settembre 2014.

³ In occasione del Semestre di Presidenza Italiana del Consiglio dell'UE il Governo italiano ha colto l'opportunità di promuovere un dialogo tra le organizzazioni dell'economia sociale, i governi nazionali e locali, le istituzioni europee organizzando la Conferenza di Roma del 17 e 18 novembre 2014 "Sbloccare il potenziale dell'economia sociale per la crescita in Europa" che ha prodotto i documenti confluiti nella "Strategia di Roma".

TAVOLA 2 - PIANI ATTIVITA' FSE 2014-2010 (ANNUALITA' 2015)

**Programma Operativo Nazionale SPAO (Sistemi di politiche attive per l'occupazione)
Direzione Generale per le Politiche Attive, i Servizi per il Lavoro la Formazione**

Asse Occupazione
<i>Priorità di investimento 8i</i>
Rendimenti dell'investimento in capitale umano
Andamenti del mercato del lavoro, valutazione degli effetti delle riforme e delle politiche per l'occupazione
Servizi integrati di coordinamento
<i>Priorità di investimento 8ii</i>
Monitoraggio e valutazione del Piano Garanzia Giovani
Inserimento occupazionale e riduzione del mismatch
<i>Priorità di investimento 8vii</i>
Monitoraggio dei servizi dell'impiego
Labour market and intelligence (LMI)
Asse Istruzione e Formazione
<i>Priorità di investimento 10i</i>
Monitoraggio, analisi e valutazione delle politiche per la prevenzione e riduzione dell'abbandono formativo
Servizi integrati di coordinamento
<i>Priorità di investimento 10iii</i>
Monitoraggio, analisi e valutazione delle politiche per l'apprendimento permanente
Una nuova strategia per l'analisi e valutazione delle competenze degli adulti: la strategia PIAAC
<i>Priorità di investimento 10iv</i>
Analisi, elaborazione e monitoraggio di dispositivi per il raccordo tra formazione e lavoro
Asse Cooperazione Transnazionale
<i>Priorità di investimento 8ii</i>
Supporto alla cooperazione transnazionale
Asse Capacità Istituzionale
<i>Priorità di investimento 11i</i>
Strumenti di monitoraggio e valutazione delle politiche attive e passive per l'occupazione
Supporto Statistico-metodologico alle attività di monitoraggio e analisi delle politiche
<i>Priorità di investimento 11ii</i>
Monitoraggio e valutazione a supporto dell'Autorità Capofila del FSE

Programma Operativo Nazionale INCLUSIONE
Direzione Generale per l'Inclusione e le Politiche Sociali

Asse Sostegno a persone in povertà e marginalità estrema - Regioni più sviluppate
<i>Priorità di investimento 9i</i>
Supporto all'implementazione del SIA
Supporto alla valutazione del SIA
Asse Sostegno a persone in povertà e marginalità estrema - Regioni meno sviluppate e Regioni
<i>Priorità di investimento 9i</i>
Supporto all'implementazione del SIA
Servizi integrati di coordinamento
Supporto alla valutazione del SIA
Asse Sistemi e modelli di intervento sociale
<i>Priorità di investimento 9i</i>
Dispositivi e strumenti per l'inclusione sociale dei gruppi vulnerabili
<i>Priorità di investimento 9iv</i>
Modelli di intervento a supporto delle azioni di sistema
Dispositivi e strumenti per la pianificazione territoriale
Asse Capacità amministrativa
<i>Priorità di investimento 11i</i>
Strumenti di monitoraggio e analisi delle politiche sociali
Supporto alle attività di monitoraggio, valutazione e governance del PON Inclusione Sociale
Supporto Statistico-metodologico alle attività di monitoraggio e analisi delle politiche

Programma Operativo Nazionale INCLUSIONE
Direzione Generale del Terzo Settore e della Responsabilità Sociale delle Imprese

Asse Sistemi e modelli di intervento sociale
<i>Priorità di investimento 9i</i>
Sistematizzazione delle basi conoscitive per il rafforzamento del ruolo dell'economia sociale nel sistema di <i>welfare</i> a regia pubblica
Servizi integrati di coordinamento

1.4 Altri programmi comunitari ed iniziative dell'Istituto

L'Isfol svolge attività di particolare rilievo per i sistemi di istruzione/formazione e lavoro in Italia, nell'ambito dell'assistenza tecnica legata ad altre linee di finanziamento comunitario, nello specifico:

1. **Programma comunitario Erasmus Plus⁴** (coordinato dal Ministero del Lavoro e dal Ministero dell'istruzione, università e ricerca scientifica)

⁴ Delegation Agreement n. EAC-2015-0090 Education, Audiovisual and Culture Executive Agency

mediante l'“Agenzia Nazionale”, istituita presso l'Isfol, cui è stata affidata la gestione di specifiche azioni del Programma per il periodo 2014-2020;

2. Gestione del Centro Nazionale **EUROPASS**;
3. Gestione del **CRNO EUROGUIDANCE ITALY**.

L'Agenzia Nazionale Erasmus Plus(1), in qualità di agenzia esecutiva per specifiche azioni della Commissione europea (Direzione generale istruzione e cultura) assomma una pluralità di compiti di natura diversa; è chiamata, infatti, ad azioni di:

- a) erogazione dei finanziamenti e controllo delle iniziative finanziate;
- b) informazione, di assistenza tecnica;
- c) valutazione dei progetti presentati dai soggetti attuatori, e relativa contrattualizzazione;
- d) animazione e disseminazione/valorizzazione dei risultati e di monitoraggio tematico.

La linea finanziaria che sostiene l'operatività dell'Agenzia è la *convenzione di funzionamento* con la Commissione europea, cui è allegato un programma di lavoro su base annuale sottoscritto dai Ministeri coordinatori (MLPS e MIUR). I Ministeri cofinanziano le attività dell'Agenzia con propri atti (decreti e /o convenzioni), sulla base di un piano esecutivo di funzionamento, che declina ulteriormente le attività previste dal programma di lavoro.

Nel corso dell'annualità 2015, l'Agenzia Nazionale ha realizzato le attività pianificate nell'ambito del *Work Programme* e del relativo Piano esecutivo di funzionamento. In particolare sono state realizzate regolarmente le attività di informazione e promozione del Programma (anche attraverso web), di assistenza tecnica a potenziali candidati e beneficiari di finanziamenti, di selezione delle candidature, di contrattualizzazione e gestione dei progetti approvati con riferimento a tutte le azioni a titolarità dell'Agenzia Nazionale, nonché le relative attività di monitoraggio dei beneficiari ed i relativi controlli primari (attività programmate e realizzate nel rispetto di quanto previsto nella Guida per le Agenzie Nazionali).

EUROPASS⁵(2) è un portafoglio di “dispositivi europei” per la trasparenza delle qualifiche e delle competenze (i dispositivi sono 5: curriculum vitae, passaporto delle lingue, mobilità, supplemento al certificato, supplemento al diploma). L'ISFOL è Centro Nazionale Europass (National Europass Centre, NEC) con compiti di coordinamento e promozione dei dispositivi. Il Centro Nazionale fa parte di una rete europea coordinata dalla Commissione Europea.

⁵ Cfr Decision Number 2015-0436/001-001 del 1/4/2015 Education, Audiovisual and Culture Executive Agency;

Il CRNO EUROGUIDANCE ITALY⁶(3) è una rete di operatori di orientamento i cui obiettivi sono quelli della diffusione di materiali informativi, dell'organizzazione di visite di studio per operatori, della redazione della Newsletter dell'organizzazione di percorsi di e-learning, della gestione del sito www.isfol.it/euroguidance, della partecipazione alle attività della rete europea EUROGUIDANCE e dell'aggiornamento Portale Ploteus.

Inoltre, nel 2015 è proseguito il **progetto European Qualifications Framework EQF National Coordination Points 2014-2016⁷**, Quadro comune europeo di riferimento che collega tra loro i quadri e i sistemi di qualificazione dei paesi aderenti per promuovere la mobilità dei cittadini e agevolare l'apprendimento permanente. Sulla stessa tematica (EQF) sono state realizzate le attività comprese nel progetto **EQF Databases**.

Di seguito si riportano informazioni sintetiche su altri piani e progetti, di minor peso finanziario di quelli precedentemente considerati, ma non di minore importanza scientifica e rilevanza strategica:

- **prosecuzione attività del PROGETTO “ELGPN (European Lifelong Guidance Policy network)”** coordinato dall'Università di JYVASKILA in Finlandia⁸;
- **prosecuzione del PROGETTO “IMPLEMENTATION OF THE EUROPEAN AGENDA FOR ADULT LEARNING” (2014-2015)⁹** finalizzato alla sensibilizzazione rispetto al tema dell'apprendimento permanente presso gli operatori pubblici e private, le Parti Sociali, le imprese e gli operatori del terzo settore. nel progetto sono previste azioni per rilevare e diffondere le diverse esperienze e buone pratiche, promuovendone la trasferibilità nelle aree sfavorite. Nel mese di novembre 2015 sono state avviate, inoltre, le attività del terzo Progetto **“IMPLEMENTATION OF THE EUROPEAN AGENDA FOR ADULT LEARNING”(2015-2017)¹⁰**;
- **realizzazione azioni relative al Progetto “REFERNET ACTION 2015”¹¹**. ReferNet è una rete europea istituita dal Cedefop volta a condividere conoscenze e informazioni sui sistemi nazionali di istruzione e formazione professionale;
- nell'ambito della Convenzione 2012¹², sono state concluse le azioni relative:
 - al progetto **“SUPPORTO TECNICO SCIENTIFICO AL MLPS – D.G. TERZO SETTORE E FORMAZIONI SOCIALI”** prevede il rafforzamento le conoscenze del MLPS sul fenomeno dell'economia sociale e del terzo

⁶ Cfr. Decision Number 2015-0427/001-001 del 10/03/2015 Education, Audiovisual and Culture Executive Agency;

⁷ Cfr. Decision Number 2015-0484/001-001 del 23/3/2015 Education, Audiovisual and Culture Executive Agency;

⁸ Cfr. Grant Agreement n. EAC-2014-0452 Directorate General Education and Culture;

⁹ Cfr. CE Agreement 2014 – 3007/001 Project n. 554860 – EPP –1–2014–IT–EPPKA3–AL–Agenda

¹⁰ Cfr. CE Agreement 2015 - 2767Project n. 567459-EPP-1-2015-1-IT-EPPKA3-AL-Agenda

¹¹ Cedefop-Specific grant agreement n. 2014-0148/GP/RPA/Refermet-SGA/003/14

¹² Cfr. Convenzione del 24 dicembre 2012 con il MLPS D.G. Terzo Settore e Formazioni Sociali;

- settore, attraverso la costruzione di strumenti informativi ed informatici che consentano la raccolta e la “gestione” di tutte le informazioni relative;
- al Progetto **“L’IMPRESA SOCIALE TRA CRISI E INNOVAZIONE”** Lo studio fornisce un quadro empirico rappresentativo delle imprese sociali raccordando le esperienze consolidate di impresa sociale in Italia a quelle più sperimentali di influsso europeo;
 - al Progetto **“PROMOZIONE CIVILE ED INNOVAZIONE SOCIALE”** L’attività di ricerca e confronto scientifico permette di recuperare i principali stimoli del dibattito internazionale e metterli a disposizione del contesto nazionale tramite seminari di studio e pubblicazioni, che arricchiscono le nuove funzioni transitate nella responsabilità della DG Terzo Settore.

A valere sulle risorse residue della stessa Convenzione, si è provveduto alla formulazione di una nuova proposta riguardante **l’Impatto sociale e forme innovative di welfare territoriale: quali sfide per l’impresa sociale**;

- per quanto riguarda il progetto di **informatizzazione nazionale delle associazioni di promozione sociale e realizzazione di una banca dati**, l’attività relativa alla Convenzione¹³ prevede due linee d’azione distinte, di cui solo la prima è stata approvata, avviata e in corso di realizzazione. Le due direttrici di intervento riguardano (1) la misurazione dell’impatto sociale delle Associazioni di promozione sociale e, più in generale degli enti che operano nel cosiddetto del terzo settore e (2) l’informatizzazione del registro nazionale delle associazioni di promozione sociale e realizzazione di una banca dati unificata (Registro Unico);
- è stata predisposta la progettazione per la **“Realizzazione di attività di supporto e di assistenza tecnica e scientifica alla Direzione generale del terzo settore e della responsabilità sociale delle imprese”**¹⁴, che prevede supporto e assistenza tecnica e scientifica in materia di riforma del terzo settore, dell’impresa sociale e del servizio civile, supporto e assistenza tecnica e scientifica per il monitoraggio della misura sperimentale introdotto dall’articolo 12 del decreto legge n. 90 del 2014, convertito dalla legge n. 114 del 2014 (“diamociunamano”), supporto e assistenza tecnica e scientifica per l’implementazione delle attività in materia di responsabilità sociale delle imprese. Il progetto - riformulato nel settembre 2015 - è stato approvato solo nel febbraio 2016.

1.5 I COMMITTENTI

I risultati della ricerca interdisciplinare, degli studi, analisi indagini, prodotti dall’Isfol seguono le priorità dettate dalle sollecitazioni e indirizzi degli *Stakeholders*, nazionali e comunitari che spesso sono anche committenti finanziatori dei progetti. Di seguito i Programmi e i Progetti che costituiscono il Piano di attività dell’Istituto sono stati elencati in relazione ai principali committenti:

¹³ Cfr. Convenzione del 23 dicembre 2013 con il MLPS D.G. Terzo Settore e Formazioni Sociali;

¹⁴ Cfr. Convenzione DD 529/III/2014 del 30 dicembre 2014

- Ministero del Lavoro e delle Politiche sociali - Direzione Generale per le Politiche Attive, i Servizi per il Lavoro e la Formazione
- Ministero del Lavoro e delle Politiche sociali - Direzione Generale per l'inclusione e le politiche sociali
- Ministero del Lavoro e delle Politiche sociali - Direzione Generale del terzo settore e della responsabilità sociale delle imprese
- Commissione europea
- Regioni e Province

Per ciascuna tipologia di committenza è stato calcolato il peso percentuale delle risorse finanziarie di ciascun programma e piano. Nella voce TOTALE di ciascun committente è stato calcolato il peso percentuale delle risorse finanziarie di tutta l'attività del committente rispetto alle risorse finanziarie di tutto il Piano 2015 dell'Istituto (al netto del fondo istituzionale).

I committenti possono essere raggruppati in:

- amministrazioni centrali
 - istituzioni comunitarie /ministeri
 - altri soggetti
- a) **AMMINISTRAZIONI CENTRALI** - Il Ministero del Lavoro ha contribuito al finanziamento delle attività 2015 dell'Istituto nella misura del 41,73%. All'interno di tale valore posizione di assoluto rilievo va riservata alla Direzione Generale per le Politiche Attive, i Servizi per il Lavoro la Formazione con il 37,69%, seguita dalla Direzione Generale per l'Inclusione e le Politiche Sociali con il 3,26% e dalla Direzione Generale del Terzo Settore e della Responsabilità Sociale delle Imprese con il 0,78%.
- b) **ISTITUZIONI COMUNITARIE** con cofinanziamenti nazionali per progetti diversi dalla Programmazione FSE. La Commissione europea ha contribuito al finanziamento delle attività per un valore percentuale del 58,20%.
- c) L'importanza dei progetti ed attività riferibile ad **ALTRI SOGGETTI**, sebbene meno significativo da un punto di vista finanziario, è da valutare in relazione alla qualità dei rapporti interistituzionali instaurati e ai prodotti e risultati di ricerca avviati e conseguiti.

Tavola 3 - Distribuzione dei Progetti per committenza

COMMITTENTE	PROGRAMMI/PIANI/PROGETTI	RISORSE FINANZIARIE	%	% Totale
Ministero del Lavoro e delle Politiche Sociali - Direzione Generale per le Politiche Attive, i Servizi per il Lavoro la Formazione	Programma Operativo Nazionale SPAO (Sistemi di politiche attive per l'occupazione)	23.796.470,70	100,00%	37,69%
	Totale	23.796.470,70	100,00%	37,69%
Ministero del Lavoro e delle Politiche Sociali - Direzione Generale per l'Inclusione e le Politiche Sociali	Programma Operativo Nazionale INCLUSIONE	1.954.750,89	95,13%	3,10%
	Osservatorio Nazionale sulla condizione delle persone con disabilità - DD 378/2014	100.000,00	4,87%	0,16%
	Totale	2.054.750,89	100,00%	3,26%
Ministero del Lavoro e delle Politiche Sociali - Direzione Generale del Terzo Settore e della Responsabilità Sociale delle Imprese	Programma Operativo Nazionale INCLUSIONE	393.791,57	79,88%	0,62%
	Convenzione DD 529/III/2014 del 30/12/2014 - Supporto e assistenza tecnica e scientifica D.G. Terzo Settore	75.000,00	15,21%	0,12%
	D.D. 1002/2008 - MLPS D.G. Terzo Settore e Formazioni Sociali - Convenzione del 24/12/2012	5.722,61	1,16%	0,01%
	D.D. 563/2008 - MLPS D.G. Terzo Settore e Formazioni Sociali - Convenzione del 24/12/2012	4.517,39	0,92%	0,01%
	D.D. 690/2008 - MLPS D.G. Terzo Settore e Formazioni Sociali - Convenzione del 24/12/2012	13.940,00	2,83%	0,02%
	Totale	492.971,57	100,00%	0,78%
Commissione Europea/Ministeri	Erasmus Plus 2015 - Finanziamento Azioni Decentrate	33.687.850,00	91,68%	53,36%
	Erasmus Plus Funzionamento periodo 01/01/2015 - 31/12/2015	2.135.852,33	5,81%	3,38%
	Implementation of the European Agenda for Adult Learning 2014 - 2015	207.930,09	0,57%	0,33%
	Centro Nazionale Europass 2015	197.000,00	0,54%	0,31%
	Centro Nazionale Euroguidance 2015	176.600,00	0,48%	0,28%
	Progetto EQF 2015 - Periodo 01/01/2015 - 31/12/2015	117.070,00	0,32%	0,19%
	EQF National Qualifications Databases - periodo 01/12/2014-31/12/2016	74.630,00	0,20%	0,12%
	Euroguidance Ploteus 2014 - Project n. 386403-LLP-1-2013-2-IT-KAI- Euroguid	63.000,00	0,17%	0,10%
	Erasmus plus - National ECVET team - annualità 2015	56.124,00	0,15%	0,09%
	Implementation of the European Agenda for Adult Learning 2015-2017	21.631,65	0,06%	0,03%
	University of Jyvaskyla - ELGPN 2015	8.102,04	0,02%	0,01%
	Totale	36.745.790,11	100,00%	58,20%
	Altri	Refernet Action 2015 - Agreement	43.620,00	100,00%
Totale		43.620,00	100,00%	0,07%
	Totale Complessivo	63.133.603,27		100,00%
Il totale generale non comprende il Fondo Istituzionale pari ad euro 25.190.603,00				

2. Criteri generali per la redazione del Bilancio

La presente Relazione sulla gestione fornisce un accurato commento al Rendiconto Generale dell'Esercizio 2015, redatto secondo gli schemi previsti dal Regolamento di Amministrazione, Contabilità e Finanza vigente alla data del 31.12.2015.

Con la presente introduzione si intende fornire un semplice quadro riepilogativo delle principali risultanze della gestione contabile dell'Istituto, illustrando, in modo sintetico ma esaustivo, le principali poste di bilancio.

Il presente Rendiconto generale è stato redatto distintamente per la parte di attività riferibili alle tre Gestioni, rispettivamente:

- Gestione contabilità ordinaria;
- Gestione contabilità speciale;
- Gestione contabilità ex Istituto Affari Sociali (IAS), (per i soli residui esercizi precedenti).

Si considera "Gestione ordinaria", l'attività istituzionale dell'Isfol finanziata dal contributo ordinario di funzionamento.

Rientrano nella "Gestione contabilità speciali" le attività finanziate da soggetti esterni, il cui utilizzo è sottoposto a vincoli di destinazione. Riguarda tutto ciò che l'Istituto gestisce al di fuori delle proprie attività istituzionali, in particolare:

- attività a valere sulla Programmazione comunitaria dei Fondi Strutturali 2014-2020;
- Programmi comunitari per la cui attuazione nello Stato membro Italia l'incarico è stato affidato all'Istituto ("Erasmus Plus", "Euroguidance", "Europass", ecc.);
- altre risorse finanziarie derivanti da accordi e convenzioni con soggetti e istituzioni nazionali e internazionali.

La "Gestione contabilità ex IAS" si riferisce alle attività del soppresso ente Istituto per gli Affari Sociali (IAS) a seguito del Decreto legge n. 78 del 31 maggio 2010, l'art. 7 comma 15, convertito in legge n. 122 del 30/07/2010 gli Affari Sociali (IAS) che ha previsto il trasferimento all'ISFOL delle relative funzioni e di tutti i rapporti giuridici attivi e passivi. Nella "Gestione contabilità ex IAS" sono appostati i residui relativi agli esercizi precedenti il 2011, in quanto, per effetto della incorporazione avvenuta con la III nota di variazione al bilancio di previsione 2010, a far data dal 01.01.2011, tutte le attività dell'ex IAS sono state redistribuite all'interno della contabilità Istituzionale e delle contabilità speciali.

Il Rendiconto Finanziario Decisionale ha registrato stanziamenti in entrata totali pari ad **€ 142.405.378,85** di cui;

- € 88.235.738,54 di Entrate correnti;
- € 719.640,31 di Entrate in conto capitale;
- € 53.450.000,00 di partite di giro.

Di seguito si riporta il dettaglio degli stanziamenti in entrata per le tre Gestioni:

- relativamente alla “**Gestione contabilità ordinaria – Istituzionale**”, si evidenziano stanziamenti in entrata per un importo totale di **€ 25.868.844,23** così distinte:
 - € 25.199.135,27 di Entrate correnti;
 - € 669.708,96 di Entrate in conto capitale;
 - € 0,00 di partite di giro
- relativamente alla “**Gestione contabilità speciali**”, si evidenziano stanziamenti in entrata per un importo totale di **€ 116.536.534,62** così distinte:
 - € 63.036.603,27 di entrate correnti;
 - € 49.931,35 di entrate in conto capitale;
 - € 53.450.000,00 di partite di giro.
- relativamente alla “**Gestione contabilità ex las**”, non si evidenziano stanziamenti in entrata.

Il Rendiconto Finanziario Decisionale ha registrato stanziamenti in uscita pari ad **155.387.863,20** di cui:

- € 100.782.192,87 di Spese correnti;
- € 1.155.670,33 di Spese in conto capitale;
- € 53.450.000,00 di partite di giro.

Di seguito si riporta il dettaglio degli stanziamenti in uscita per le tre Gestioni:

- relativamente alla “**Gestione contabilità ordinaria – Istituzionale**”, si evidenziano stanziamenti in uscita per un importo totale di **€ 36.544.773,29** così distinte:
 - € 35.524.273,21 di Spese correnti;
 - € 1.020.500,08 di Spese in conto capitale;
 - € 0,00 di partite di giro;
- relativamente alla “**Gestione contabilità speciale**”, si evidenziano stanziamenti in uscita per un importo totale di **€ 118.843.089,91** così distinte:
 - € 65.257.919,66 di Spese correnti;
 - € 135.170,25 di Spese in conto capitale;
 - € 53.450.000,00 di partite di giro;

- relativamente alla “**Gestione contabilità ex las**”, non si evidenziano stanziamenti in uscita.

Il pareggio tra le Entrate e le Spese delle tre Gestioni si è realizzato mediante l'utilizzo parziale dell'Avanzo di Amministrazione 2014 per € **12.982.484,35** di cui:

- relativamente alla “**Gestione contabilità ordinaria – Istituzionale**” per € **10.675.929,06**;
- relativamente alla “**Gestione contabilità speciale**” per € **2.306.555,29**;
- relativamente alla “**Gestione contabilità ex las**” per € **0,00**;

L'avanzo di amministrazione a consuntivo del Rendiconto generale 2015, cumulato con gli Esercizi precedenti, ammonta a € **28.805.061,32**, di cui:

- parte vincolata per € 19.561.578,15
- parte disponibile per € 9.243.483,17

I residui attivi al termine dell'Esercizio ammontano ad € **94.500.970,15**.

I residui passivi al termine dell'Esercizio ammontano ad € **77.943.527,38**.

La gestione di cassa ha evidenziato una consistenza finale, al 31.12.2015, di € **12.247.618,55** che si riconcilia con il saldo risultante dal Quadro di raccordo dell'esercizio 2015 elaborato dalla BNL cassiera dell'Istituto.

3. Alcuni aspetti caratterizzanti l'Esercizio

Gestione del bilancio al 31.12.2015

il Bilancio di Previsione 2015, deliberato dal Consiglio di Amministrazione il 29 ottobre 2014 con delibera n. 20 e approvato dal Ministero del Lavoro e delle Politiche Sociali (MLPS) con nota prot. 31/0006945/MA005.A001 del 3 novembre 2014 e dal Ministero dell'Economia e delle Finanze (MEF) con nota prot. 100617 del 22 dicembre 2014.

Il Bilancio di Previsione è stato modificato con:

- la I Nota di Variazione Decisionale 2015, deliberata dal Consiglio di Amministrazione il 03 febbraio 2015 con delibera n. 1, approvata dal Ministero del Lavoro e delle Politiche Sociali (MLPS), nota prot. 31/0001054/MA005.A001 del 10 febbraio 2015 e dal Ministero dell'Economia e delle Finanze (MEF) nota prot. 25383 del 27 marzo 2015;
- la I Nota di Variazione Gestionale 2015 deliberata dal Presidente il 26 marzo 2015 con delibera n. 1 per la copertura delle spese relative all'acquisizione di un esperto in tecniche di campionamento nell'ambito della realizzazione della "IV Indagine sulla Qualità del Lavoro in Italia";
- la II Nota di Variazione Gestionale 2015 deliberata dal Presidente il 12 maggio 2015 con delibera n. 2 per la copertura degli oneri connessi all'erogazione dei nuovi incarichi di responsabilità per i progetti strategici conferiti con le determinazioni 9, 12 e 14 del 2015;
- la II Nota di Variazione Decisionale 2015, deliberata dal Consiglio di Amministrazione il 23 giugno 2015 con delibera n. 12 e approvata dal Ministero del Lavoro e delle Politiche Sociali (MLPS), con nota prot. 31/0004558/MA005.A001 del 02 luglio 2015;
- la III Nota di Variazione Gestionale 2015 deliberata dal Presidente il 1 luglio 2015 con delibera n. 3 per la copertura dei costi di traduzione nell'ambito della realizzazione delle attività previste dal Piano 2015 del Punto Nazionale di coordinamento EQF;
- la III Nota di Variazione Decisionale 2015, deliberata dal Consiglio di Amministrazione il 23 luglio 2015 con delibera n. 16 e approvata dal Ministero del Lavoro e delle Politiche Sociali (MLPS), con nota prot. 31/0005424/MA005.A001 del 31 luglio 2015;
- la IV Nota di Variazione Decisionale 2015, deliberata dal Consiglio di Amministrazione il 24 novembre 2015 con delibera n. 22 e approvata dal Ministero del Lavoro e delle Politiche Sociali (MLPS), con nota prot. 31/0001847/MA005.A001.10793 del 27 novembre 2015;

Principali aspetti caratterizzanti l'esercizio:

1. Tagli al finanziamento del contributo istituzionale dell'Istituto.
Con nota n. 23310 del 10 novembre 2015 il Ministero del Lavoro ha comunicato la riduzione del contributo istituzionale, per l'annualità 2015, per € 500.000,00 a seguito della variazione nel bilancio finanziario dello Stato 2015-2017 dello stanziamento del capitolo 7682 pag. 1 da € 5.224.604,00 ad € 4.724.604,00;
2. Contenzioso
Nell'arco del 2015, l'evoluzione del contenzioso è stata innanzi tutto caratterizzata dal perfezionamento di numerosi accordi di transazione con il personale inquadrato come ricercatore/tecnologo a cui, a seguito della stabilizzazione del relativo rapporto di lavoro, era stata azzerata l'anzianità stipendiale maturata in costanza dei pregressi rapporti di lavoro. Tali conciliazioni hanno permesso di riportare risparmi approssimativamente quantificabili in 300 mila euro.
Rispetto alle iniziali previsioni di impegno di spesa in ordine al 2015 è stato, inoltre, significativamente differito il periodo in cui l'Istituto potrebbe essere chiamato a corrispondere gli importi originariamente ipotizzati in caso di soccombenza, in relazione, in particolare, alla posizione di singoli dipendenti, ai giudizi di appello sulla qualificazione dei rapporti di collaborazione coordinata e continuativa e all'impugnazione dell'avviso di addebito INPS.
3. liquidazione parziale polizza INA collettiva n. 9.019.877 e n. 9.014.643
A seguito dell'indirizzo giurisprudenziale recente, orientato ad affermare che la contrattazione collettiva non può disporre l'inclusione di elementi retributivi nella base di computo dell'indennità di buonuscita, l'Istituto ha analizzato tale situazione in riferimento ai premi versati per il personale e dai calcoli effettuati è risultato un ammontare di € 405.256,85 eccessivamente accantonato al 31/12/2014.
Al fine di consentire il rimborso al Ministero del Lavoro di tale somma relativa al TFR accantonato e versato al 31/12/2014 l'Istituto, in accordo con la società assicuratrice Generali INA Assitalia, ha ricevuto un riscatto parziale della polizza n. 9.019.877 per € 399.564,72 e della polizza n. 9.014.643 per € 5.692,13.
Si è proceduto, pertanto a vincolare tale somma in attesa della definizione delle relative modalità di rimborso.
4. La gestione della liquidità
La gestione finanziaria dell'Istituto nel 2015 è contrassegnata da una sostanziale condizione di liquidità che ha permesso un azzeramento degli interessi bancari.

4. Organico e movimenti del Personale

4.1. Il quadro generale

Il D.L.gs. 14 settembre 2015, n. 150, recante “Disposizioni per il riordino della normativa in materia di servizi per il lavoro e di politiche attive, ai sensi dell'articolo 1, comma 3, della legge 10 dicembre 2014, n. 183”, ha individuato e ridefinito le funzioni e i compiti dell'Isfol nell'ambito della riformata “Rete Nazionale dei servizi per le politiche del lavoro” costituita, tra gli altri, dall'istituenda Agenzia Nazionale per le Politiche Attive del Lavoro (ANPAL).

Nelle more della riorganizzazione statutaria e regolamentare dell'Isfol, prevista dall'art. 10 del D.L.gs n. 150 sopracitato, il Ministro del Lavoro e delle Politiche Sociali, con Decreto del 28 dicembre 2015, ha nominato il Prof. Stefano Sacchi Commissario Straordinario dell'Istituto a decorrere dal 1° gennaio 2016.

Fermo quanto sopra, occorre evidenziare che, per la parte di competenza dell'Ufficio Dirigenziale Affari Generali e Personale, nel corso del 2015 sono stati avviati e conclusi i procedimenti amministrativi di cui la descrizione sotto elencata.

- *Autorizzazione ad assumere e bandire.*
Con riferimento all'iter autorizzativo del *Piano di fabbisogno del personale per il triennio 2014 - 2016*, la Presidenza del Consiglio dei Ministri – Dipartimento della Funzione Pubblica, con nota n. 0011944 P-4.17.1.7.4 del 23 febbraio 2015 ha espresso parere favorevole alla programmazione di assunzioni, fatta eccezione per l'autorizzazione a bandire ed assumere (cessazioni 2014) per un posto di collaboratore amministrativo VII livello professionale, a valere sulle risorse assunzionali disponibili per il 2015.
Con successiva nota del Ministero dell'Economia e delle Finanze – Dipartimento della Ragioneria Generale dello Stato – prot. n. 20666 del 19 marzo 2015, l'Isfol è stato autorizzato a bandire selezioni concorsuali e ad assumere, per il triennio 2012/2014, n. 2 Ricercatori III livello professionale in regime di part-time all'80%, n. 2 Tecnologi di III livello professionale in regime di *part-time* all'80%, e n. 1 Collaboratore tecnico di ricerca di VI livello professionale; nonché, per l'annualità 2015, n. 1 Collaboratore tecnico di ricerca di VI livello professionale.
- *Turn over cessazioni 2015*
A seguito della cessazione di n. 7 unità di personale a tempo indeterminato nel corso del 2015, si è provveduto a calcolare le risorse del *turn over*, ai sensi di quanto disposto dall'art. 3, comma 2, D.L. 25 giugno 2014, n. 90, che recita “a decorrere dal 1 gennaio 2014 non si tiene conto del criterio di calcolo di cui all'articolo 35, comma 3, del decreto-legge 30 dicembre 2008, n. 207, convertito, con modificazioni, dalla legge 27 febbraio 2009, n. 14”. Le risorse del *turn over* sono complessivamente quantificate in € 530.864,14.
- *Adeguamento fasce stipendiali ricercatori e tecnologi*

L'Ufficio Dirigenziale ha provveduto ad adeguare economicamente, dal 1° gennaio 2015, tutte le fasce stipendiali maturate dai ricercatori e tecnologi negli anni precedenti, per effetto di quanto stabilito con la Legge 23 dicembre 2014, n. 190 "Disposizioni per la formazione del bilancio annuale e pluriennale dello Stato" (Legge di stabilità 2015).

- *Verifica delle attività svolte dai ricercatori e tecnologi*

In ottemperanza a quanto disposto dall'art. 4, comma 6, C.C.N.L. 5 marzo 1998 - Il biennio e s.m.i., è stata nominata apposita Commissione che ha provveduto alla verifica complessiva della regolarità delle attività svolte dai ricercatori/tecnologi ai fini dell'attribuzione del trattamento economico della posizione stipendiale superiore per le annualità 2014 e 2015.

- *Contenzioso e conciliazione*

A fronte del contenzioso che ha interessato l'Isfol in materia di riconoscimento in favore di ricercatori e tecnologi dell'anzianità pregressa maturata *ante* stabilizzazione, il Consiglio di Amministrazione dell'Ente ha deliberato di definire transattivamente le relative controversie di lavoro ancora pendenti.

Con Delibera n. 8 del 28 aprile 2015, infatti, tenuto conto delle indicazioni ricevute dall'Avvocatura dello Stato (nota n. 4234 del 27 aprile 2015), il CdA ha dato mandato all'Ufficio legale e contenzioso dell'Istituto di avviare il confronto formale con gli Avvocati delle controparti per la definizione transattiva del suddetto contenzioso.

Conseguentemente, all'esito della formalizzazione di numerosi accordi transattivi e delle successive ricostruzioni di carriera, è stato disposto il pagamento delle differenze retributive dovute in favore dei lavoratori interessati (conciliazione del 7 maggio 2015 e Determina del Direttore Generale n. 165 del 22.6.2015; conciliazioni del 10 maggio e 15 luglio 2015 e Determina del Direttore Generale n. 197 del 20 luglio 2015; conciliazioni del 21 e del 24 luglio 2015 e Determina del Direttore Generale n. 214 del 31 luglio 2015; conciliazioni del 9 ottobre 2015 e Determina del Direttore Generale n. 290 del 22.ottobre 2015).

Inoltre, è stata data esecuzione a due sentenze del Tribunale di Roma, con cui era stata riconosciuta l'anzianità pregressa già maturata in costanza di rapporto di lavoro a tempo determinato da tre dipendenti.

- *Adempimenti RSU*

In ottemperanza agli obblighi di legge, nel periodo dal 3 al 5 marzo 2015 si sono svolte le elezioni delle RSU 2015 e successivamente sono stati trasmessi all'ARAN i *format* relativi alle deleghe sindacali.

- *Fondo accessorio Personale dirigenziale e non dirigenziale*

In data 21 settembre 2015 è stato sottoscritto in via definitiva l'Accordo integrativo per il personale non dirigenziale dell'Isfol relativamente all'annualità 2014; contestualmente, con Determina del Direttore Generale n. 249 dell'11 settembre 2015, è stato costituito il Fondo per il finanziamento della retribuzione accessoria del personale della dirigenza di II^a fascia, area VII.

- *Retribuzione di risultato e indennità di responsabilità*
Con Determina del Direttore Generale n. 400 del 31 dicembre.2015 sono stati definiti gli impegni di spesa relativi alla retribuzione di risultato per il personale della dirigenza di I^ e II^ fascia per gli anni 2013 - 2014 – 2015. Per il personale non dirigenziale, inoltre, con Determina del Direttore Generale n. 134 dell'8 giugno 2015 si è provveduto al conferimento degli incarichi di direzione di strutture tecniche e scientifiche e di progetti di ricerca ex art. 22 del D.P.R. n. 171/1991 ed all'erogazione della relativa indennità per l'anno 2015.
- *Conferimenti incarichi dirigenziali*
A seguito del distacco della Dott.ssa Simona Fiori presso l'INFN, è stato conferito, ai sensi dell'art. 19, comma 5 *bis*, D.Lgs. n.165/2001, l'incarico di dirigente dell'Ufficio dirigenziale di II^ fascia "Controllo di gestione e Patrimonio" alla Dott.ssa Loredana Cafarda dal 1° giugno 2015 al 31 maggio 2018 (cfr. Determina del Direttore Generale n. 117 del 25 maggio 2015).
- *Mobilità tra profili*
Nell'anno 2015 è stata presentata una sola istanza di passaggio di profilo ex art. 65 C.C.N.L. 1998-2001 e s.m.i (prot. n. 1765 del 3 agosto 2015), all'esito della quale, il Dott. Mario Emanuele, precedentemente inquadrato come ricercatore di III livello, è stato inquadrato come tecnologo di III livello.
- *Obblighi Vari*
In data 15 settembre 2015, l'Ufficio Dirigenziale ha predisposto ed inviato alla Presidenza del Consiglio, Dipartimento Pari Opportunità, il *format* relativo alla Direttiva 23 Maggio 2007 "*Misure per attuare parità e pari opportunità tra uomini e donne nelle amministrazioni pubbliche - annualità 2014*".
Analogamente, è stato compilato il *format* relativo alla "Rilevazione dei dati concernenti le graduatorie di concorsi pubblici a tempo indeterminato ancora vigenti", ai sensi dell'articolo 4, comma 5, D.Lgs. 31 agosto 2013, n. 101, convertito con modificazioni dalla Legge 30.dicembre 2013, n. 125, ed inviato alla Presidenza del Consiglio dei Ministri - Dipartimento della Funzione Pubblica con nota (prot. n. 3004) del 27 marzo 2015.
- *Personale in servizio presso altre Amministrazioni*
E' stato prorogato al 30 giugno 2016 il Protocollo d'Intesa tra il Ministero del Lavoro e delle Politiche Sociali e l'Isfol, già stipulato in data 18 dicembre 2014, per l'assegnazione temporanea presso il medesimo Ministero di un contingente di personale Isfol.
In tale ambito, il personale temporaneamente assegnato al Ministero del Lavoro alla data del 31 dicembre 2015 è pari a 56 unità, di cui 27 unità con contratto a tempo indeterminato e 29 unità con contratto a tempo determinato.

È proseguita, inoltre, la collaborazione interistituzionale, attraverso attività e distacco di personale Isfol, con alcune Regioni e, in particolare, con la Regione Umbria (n. 1 unità a tempo indeterminato), la Regione Puglia (n. 1 unità a tempo indeterminato) e la Regione Campania (n. 1 unità a tempo indeterminato).

Il personale temporaneamente assegnato al Ministero del Lavoro e delle Politiche Sociali ed alle su menzionate Regioni conserva lo stato giuridico ed il trattamento economico in godimento previsto dal CCNL vigente di settore degli Enti pubblici di ricerca ed i corrispondenti oneri sono a totale carico del bilancio dell'ISFOL.

4.2. Organico e movimenti di personale

La situazione generale del personale in servizio al 31 dicembre 2015 è la seguente:

PERSONALE ISFOL

PERSONALE	UNITA'
Direttore generale	1
Direttore di Dipartimento*	0
Personale di Ruolo	353
Personale a Tempo determinato	246
Totale	600

* Il Direttore Generale ha assunto l'interim senza oneri aggiuntivi

Il suddetto personale risulta così distribuito nei rispettivi livelli professionali:

PERSONALE	UNITA'
Direttore generale	1
Dirigente I [^] fascia	0
Totale	1
Personale a tempo indeterminato	
Dirigente II [^] Fascia	3
I livello professionale	12
II livello professionale	11
III livello professionale	93
IV livello professionale	68
V livello professionale	48
VI livello professionale	47
VII livello professionale	36
VIII livello professionale	35
Totale	353
Personale a Tempo determinato	
III livello professionale	78
V livello professionale	2

VI livello professionale	101
VII livello professionale	61
VIII livello professionale	4
Totale	246
Totale generale al 31/12/2015	600

Per quanto riguarda le aree professionali, il personale in servizio risulta così suddiviso:

Ricercatori e Tecnologi (liv. I-II-III)	194
Area tecnica e di supporto alla ricerca (liv. IV-VIII)	258
Area amministrativa (Direttore, Dipartimenti, Dirigenti, liv. IV-VIII)	148
Totale	600

A tutto il personale non dirigenziale dell'ISFOL è applicata la disciplina contrattuale prevista per il comparto degli Enti ed Istituzioni di Ricerca, di cui al D.P.C.M. n. 593 del 30 dicembre 1993 e, nello specifico, il CCNL applicato è quello firmato il 13 maggio 2009, per il quadriennio normativo 2006-2009.

Al personale dell'area dirigenziale (Direttore Generale e Dirigenti II fascia) è, invece, applicato il CCNL relativo al personale dell'Area VII Dirigenza delle università e degli enti di sperimentazione e di ricerca, siglato in data 28 luglio 2010, per il quadriennio normativo 2006/2009.

4.3. Personale a tempo indeterminato

Il personale Isfol a tempo indeterminato in servizio al 31 dicembre 2015 consta complessivamente di n. 353 unità.

I dirigenti di seconda fascia di ruolo risultavano essere n. 3.

Le cessazioni dal servizio del personale di ruolo nel corso dell'anno risultano pari a n. 7 unità:

- n. 4 collaboratori tecnici di ricerca;
- n. 1 dirigente di ricerca;
- n. 1 operatore tecnico di ricerca;
- n. 1 ricercatore di II livello.

Alla data del 31 dicembre 2015, n. 5 unità risultano collocate in posizione di comando; n. 1 unità risulta collocata in aspettativa senza assegni ai sensi dell'art. 19, comma 6, D.Lgs. 30 marzo 2001, n. 165 e s.m.i., in seguito al conferimento di incarico Dirigenziale presso altre Amministrazioni pubbliche e n. 1 unità risulta, invece, collocata in distacco sindacale retribuito al 50%.

4.4. Personale a tempo determinato

Il personale a tempo determinato in servizio al 31 dicembre 2015 consta complessivamente di n. 246 unità, i cui rapporti di lavoro risultano in scadenza al 31 dicembre 2020.

Si tratta nello specifico di:

- n. 28 tecnologi di III livello professionale;
- n. 50 ricercatori di III livello professionale;
- n. 2 funzionari amministrativi di V livello professionale;
- n. 101 collaboratori tecnici di ricerca di VI livello professionale;
- n. 61 collaboratori di amministrazione di VII livello professionale;
- n. 4 operatori tecnici di VIII livello professionale.

4.5. Spesa del personale

Il costo del personale, nell'esercizio 2015, è stato pari ad impegni per € **32.586.966,21**, di cui liquidati a competenza € **32.357.700,13** e liquidati a residuo € **828.389,74**.

Sono state effettuate le opportune valutazioni economiche al fine di rilevarne la competenza al 31 dicembre 2015, determinando così il costo evidenziato nel conto economico, di cui si dirà nello specifico nella Nota integrativa, pari ad € **34.518.218,00**. Tale importo tiene conto di tutte le spese connesse con le retribuzioni del personale dipendente a fronte del rapporto di lavoro intercorrente con l'Ente, relativamente a stipendi, assegni fissi e trattamento accessorio, oneri fiscali, previdenziali, assistenziali a carico dell'Istituto, nonché degli altri oneri in favore del personale stesso.

Gli importi lordi che l'Istituto ha accantonato nel corso del 2015 nelle polizze INA di alimentazione del TFR e TFS ammontano ad € 1.513.158,47 (comprensivi di imposte, per € 5.033,20, e di premi straordinari – calcolati con la nuova procedura informatizzata a seguito dell'avvenuta ricostruzione dell'anzianità stipendiale del personale con inquadramento da ricercatore/tecnologo in esecuzione di sentenze del Tribunale e della Corte di Appello di Roma – per € 162.290,11).

Inoltre, tenendo conto del consolidato orientamento giurisprudenziale (Corte di Cassazione, n. 27836 del 30 dicembre 2009 e n. 709 del 18 gennaio 2012; Corte di Appello di Roma, n. 8457 del 21 febbraio 2013) e della vigente normativa in materia in ordine all'esclusione dell'indennità di ente mensile dalla base di computo del TFS/TFR per il personale inquadrato ai livelli IV-VIII, si è provveduto al ricalcolo degli accantonamenti effettuati sino al 31 dicembre 2014.

Tale ricalcolo ha comportato un recupero delle somme versate in eccedenza sulle polizze collettive n. 9019877 e n. 9014643, tramite riscatto parziale sulle singole posizioni assicurative, per i seguenti importi:

- polizza n. 9019877, recupero di € 399.564,72;
- polizza n. 9014643, recupero di € 469.250,41.

In merito alle liquidazioni di TFR/TFS erogate nel corso del 2015, l'importo lordo è pari ad € 365.987,63.

Per quanto riguarda le posizioni assicurative in gestione presso Generali INA-Assitalia, si precisa che attualmente sono in essere con la medesima società sei convenzioni per la gestione degli accantonamenti delle quote annuali di TFS/TFR.

Ciò premesso, si riportano gli importi dei contributi previdenziali, a carico dell'ISFOL, con riferimento sia ai rapporti di lavoro in essere sia a quelli cessati nel corso del 2015:

Enti previdenziali	Contributi versati nell'anno 2015
<i>Gestione INPS</i>	
di cui a tempo indeterminato	€ 995.874,60
<i>Gestione INPS DS</i>	€ 142.893,47
<i>Gestione INPDAP</i>	
di cui a tempo indeterminato	€ 3.253.888,05
di cui a tempo determinato	€ 2.122.021,12
<i>Gestione INPDAP ex ENPDEP</i>	
di cui a tempo indeterminato	€ 16.550,66
di cui a tempo determinato	€ 8.292,74
<i>Gestione INPGI</i>	€ 32.505,59
<i>Totali</i>	€ 6.572.026,23

DOTAZIONE ORGANICA
(Delibera n. 24 del 27 novembre 2014)

Livelli	Profili professionali	Dotazione organica
I	Direttore Generale	1
I	Dirigente	0
II	Dirigente	3
	totale profilo	4
I	Dirigente di Ricerca	15
II	Primo Ricercatore	31
III	Ricercatore	95
	totale profilo	141
I	Dirigente Tecnologo	3
II	Primo Tecnologo	11
III	Tecnologo	16
	totale profilo	30
IV	Funzionario Amm.ne	5
V	Funzionario Amm.ne	13
	totale profilo	18
IV	C.T.E.R.	67
V	C.T.E.R.	18
VI	C.T.E.R.	33
	totale profilo	118
V	Collaboratore di Amm.ne	17
VI	Collaboratore di Amm.ne	11
VII	Collaboratore di Amm.ne	33
	totale profilo	61
VI	Operatore Tecnico	5
VII	Operatore Tecnico	3
VIII	Operatore Tecnico	33
	totale profilo	41
VII	Operatore Amm.ne	0
VIII	Operatore Amm.ne	3
	totale profilo	3
	TOTALE	416

5. La gestione di competenza

Al fine di illustrare con maggior dettaglio i dati finanziari maggiormente significativi, si evidenzia che nel Rendiconto Finanziario Gestionale 2015 sono stati registrati:

- in parte Entrate un importo accertato pari a € **119.362.589,13** (colonna f);
- in parte Spese un importo impegnato pari a € **111.247.514,59** (colonna f);
- utilizzo di quota parte dell'Avanzo di Amministrazione 2014 per € **12.982.484,35**.

Nello specifico le partite di giro ammontano in entrata ad € 29.393.831,94 ed in uscita ad € 29.393.831,94.

Più in particolare, i dati di consuntivo per categorie di bilancio con esclusione delle partite di giro, precedentemente commentate, registrano, rispettivamente per la "parte entrate" e per la "parte spese" di competenza quanto di seguito riportato e dettagliato:

PER LA PARTE ENTRATE (di competenza)

- accertamenti di entrate correnti per € **89.306.487,19** a fronte dell'importo previsto nel Bilancio di Previsione di € **88.235.738,54** con una maggiore entrata, rispetto alle previsioni, di € **1.070.748,65** dovuta, in prevalenza, al riscatto parziale delle polizze INA;
- accertamenti di Entrate in Conto Capitale per € **662.270,00** a fronte dell'importo previsto nel Bilancio di Previsione di € **719.640,31** con una minore entrata rispetto alle previsioni di € **57.370,31**.

Complessivamente, quindi rispetto alle previsioni sono state accertate, con esclusione delle partite di giro, maggiori entrate per € **1.013.378,34**.

Di seguito viene riportato il dettaglio, relativo alle 3 Gestioni, con cui si perviene alla determinazione della posta:

- relativamente alla "**Gestione contabilità ordinaria – Istituzionale**", si evidenziano entrate accertate per un importo totale di € **26.788.450,92** così distinte:

€ **26.172.883,92** di Entrate correnti
€ **615.567,00** di Entrate in conto capitale
€ **0,00** di partite di giro

Complessivamente, quindi rispetto alle previsioni sono state accertate, con esclusione delle partite di giro, maggiori entrate per **€ 919.606,69**;

- relativamente alle “**Contabilità Speciali**”, si evidenziano entrate accertate per un importo totale di **€ 92.574.138,21** così distinte:

€ 63.133.603,27 di Entrate correnti
€ 46.703,00 di Entrate in conto capitale
€ 29.393.831,94 di partite di giro

Complessivamente, quindi rispetto alle previsioni sono state accertate, con esclusione delle partite di giro, maggiori entrate per **€ 93.771,65**.

- relativamente alla “contabilità ex las”, non si evidenziano entrate accertate.

PER LA PARTE SPESE (di competenza)

- a) organi dell'Ente, impegni per **€ 347.138,21** a fronte di **€ 402.100,00** previsti;
- b) personale, impegni per **€ 32.586.966,21** a fronte di **€ 38.306.807,26** previsti;
- c) beni e servizi vari (spese generali), impegni per **€ 7.870.833,35** a fronte di **€ 10.332.756,41** previsti, di cui: per locazioni impegni per **€ 4.941.370,25** a fronte di **€ 5.562.994,02** previsti e per utenze impegni per **€ 213.773,32** a fronte di **€ 463.189,60** previsti.;
- d) attività dell'Ente, impegni per **€ 3.416.377,64** a fronte di **€ 7.435.538,81** previsti;
- e) trasferimenti passivi Erasmus Plus per il finanziamento delle azioni decentrate, impegni per **€ 33.687.850,00** a fronte di **€ 33.687.850,00** previsti;
- f) oneri finanziari relativi ad interessi passivi e spese bancarie, impegni per **€ 309.082,04** a fronte di **€ 415.380,74** previsti;
- g) imposte e tasse, impegni per **€ 263.008,85** a fronte di **€ 295.647,52** previsti;
- h) restituzioni e rimborsi diversi, impegni per **€ 145.509,33** a fronte di **€ 5.890.455,64** previsti;
- i) liti, arbitraggi, risarcimenti ed accessori, impegni per **€ 414.169,11** a fronte di **€ 536.034,84** previsti;
- j) trattamento di quiescenza, integrativi e sostitutivi, impegni ed indennità di anzianità al personale cessato dal servizio per **€ 2.288.568,17** a fronte di **€ 2.953.148,73** previsti;

- k) acquisizioni di immobilizzazioni tecniche, impegni per **€ 44.421,82** a fronte di **€ 348.290,30** previsti;
- l) versamenti limiti di legge contenimento della spesa pubblica, impegni per **€ 470.078,74** a fronte di **€ 470.078,74**.

Va sottolineato che le Delibere di spesa sono state assunte nel rispetto dei parametri di riferimento Consip presenti nei listini delle convenzioni attive consultabili nel sito della Consip stessa come descritto dall'Art. 1, comma 4, del D.L. n. 168 del 2004 convertito con Legge n. 191 del 2004.

6. La gestione dei Residui

6.1. Il riaccertamento dei residui per gli Esercizi 2006 - 2014

L'Istituto, a fronte dei rispettivi atti di concessione annuali, emessi dalle varie autorità competenti, per il finanziamento dei piani di attività che si prevedono di realizzare, iscrive nel bilancio di previsione gli stanziamenti con le modalità previste dai suddetti atti (fonte di finanziamento, tipologia).

Sul fronte delle uscite vengono iscritti gli stanziamenti di spesa sui vari capitoli, per un totale complessivo pari all'accertamento di entrata, per la realizzazione di tutte quelle attività previste dai piani e comunque entro il termine stabilito dagli atti stessi con l'attribuzione di specifici obiettivi-funzione e centri di responsabilità amministrativa.

Solo al completamento delle attività, che possono interessare anche più annualità e la cui rendicontazione e accettazione da parte degli enti finanziatori può avvenire oltre le scadenze inizialmente previste, è possibile, dato un quadro storicamente consolidato, effettuare la ricognizione delle risorse utilizzate, che formano pertanto una quota dell'Avanzo di amministrazione e che, per il meccanismo comunitario sopra descritto, non possono essere più impegnate in quanto terminato il periodo che l'Istituto aveva a disposizione per il loro utilizzo.

A completamento dell'iter procedurale, al fine anche di annoverare residui attivi dei quali si è raggiunta la certezza di non esigibilità, l'Istituto procede come da prassi, al livellamento delle poste finanziarie in occasione della consuntivazione dell'esercizio.

Con apposita Delibera del Consiglio di Amministrazione, in sede di approvazione del presente Rendiconto generale 2015, le variazioni sui residui relativi agli Esercizi dal 2006 al 2014, di seguito riportate, sono oggetto di approvazione.

Per le Entrate, il riaccertamento dei residui ha comportato complessivamente minori accertamenti per **€ 7.195.129,64**.

Per le Spese, il riaccertamento ha comportato una variazione negativa complessiva degli impegni pari ad **€ 1.215.174,16**.

6.2. Consistenza dei residui per l'Esercizio 2015

La consistenza dei residui al 31 dicembre 2015, evidenzia:

- residui attivi per € 94.500.970,15 di cui € 1.612.890,80 per partite di giro;
- residui passivi per € 77.943.527,38 di cui € 26.151.211,31 per partite di giro.

La forte consistenza dei residui attivi, deriva dal ben noto meccanismo dei finanziamenti derivanti da progetti cofinanziati dall'UE a vario titolo e che costituiscono la quota preponderante delle Entrate del Bilancio dell'Istituto.

Come si ricorderà, infatti, i Regolamenti comunitari, impongono il rimborso delle spese effettivamente sostenute dall'Ente a fronte di apposite certificazioni di spesa.

Risulta quindi evidente che la maggior parte degli accertamenti registrati in Bilancio in conto competenza, vedono il reale incasso da parte dell'Istituto solo all'atto della liquidazione delle singole certificazioni di spesa.

Ne consegue che la maggior parte dei residui attivi va imputata al già citato meccanismo delle attività cofinanziate dall'UE che prevede il rimborso successivamente alla effettiva realizzazione delle attività ed al riscontro della correttezza formale della rendicontazione. La posta include necessariamente anche le differenze imputabili ad attività non realizzate rispetto a quelle preventivamente programmate e finanziate.

Sul fronte dei residui passivi, va evidenziato che le maggiori partite contabili risultano essere relative:

- ad una quota iscritta, nelle partite di giro, per il Programma Leonardo da Vinci che contrattualmente trovano attuazione, dal lato delle uscite di cassa, su un arco di tempo pluriennale, per € 4.395.611,11 (si tratta delle poste relative al totale del finanziamento concesso ai progetti Leonardo la cui erogazione avviene per *tranche* su più esercizi);
- ad una quota iscritta per il Programma Erasmus Plus che contrattualmente trovano attuazione, dal lato delle uscite di cassa, su un arco di tempo pluriennale, per € 39.425.121,13 (si tratta delle poste relative al totale del finanziamento concesso ai progetti Leonardo la cui erogazione avviene per *tranche* su più esercizi);
- residui su impegni, escluse le partite di giro, per € 12.367.194,94, di cui di competenza per € 4.159.002,05;
- residui su impegni delle partite di giro per € 21.755.596,20.

7. L'Avanzo di Amministrazione

L'Avanzo del Rendiconto generale 2015, al 31 dicembre 2015 è risultato pari ad **€ 28.805.061,32**, e risulta così distinto:

- relativamente alla gestione "**Ordinaria – Istituzionale**" (finanziata dal contributo ordinario di funzionamento), si evidenzia un avanzo di amministrazione pari a **€ 15.812.968,48**;
- relativamente alla gestione "**Contabilità Speciali**" (attività a valere sulla Programmazione Comunitaria 2014-2020 del FSE, Programmi Comunitari LLP "Erasmus Plus", "Euroguidance", "Nec", altre risorse finanziarie derivanti da accordi e convenzioni con soggetti nazionali e/o internazionali), si evidenzia un avanzo di amministrazione pari ad **€ 12.914.090,24**;
- relativamente alla gestione "**Contabilità ex las**", si evidenzia un avanzo di amministrazione pari a **€ 78.002,60**;

Il suddetto Avanzo di Amministrazione, è così ripartito:

- parte vincolata per € 19.561.578,15 (Gestione ordinaria-Istituzionale, per € 6.570.002,02 e Gestione contabilità speciali, per € 12.991.576,13);
- parte disponibile per € 9.243.483,17 (Gestione ordinaria-Istituzionale).

Nel dettaglio:

Relativamente alla "**Gestione contabilità ordinaria – Istituzionale**", si evidenzia un avanzo pari a € 15.812.968,48 così distinte:

- parte vincolata per € 6.570.002,02
- parte disponibile per € 9.242.966,46

In relazione al suddetto avanzo va precisato che esso deriva:

- (per circa euro 3,6 mln) da risparmi del costo del personale dovuti alle mancate assunzioni previste rispetto agli adempimenti relativi a collocamento obbligatorio ai sensi della L. 68/99 e *turn over*, indennità e trattamento accessorio; inoltre non è stato conferito l'incarico relativo ad un dirigente di II fascia;
- (per euro 0,7 mln) relativi alla sospensione di alcune delle attività previste nel "Piano triennale", in attesa della verifica dell'effettivo impatto a bilancio dei tagli al contributo Istituzionale intervenuti nel secondo semestre dell'anno;

— (per circa euro 1,6 mln) derivante da una generale contrazione dei servizi generali attivati.

Per la parte vincolata, la destinazione è costituita da:

- parte vincolata, per € 386.915,38, quale “Fondo speciale rinnovi contrattuali” ex Circolare n. 4 del 24 gennaio 2006 del Ministero dell’Economia e delle Finanze;
- parte vincolata, per € 294.000,00 per “Anticipazione di fascia ricercatori e tecnologi dal 2009 al 2012”;
- parte vincolata, per € 355.088,84 per attività di formazione del Personale di Ruolo come da CCNL 2002-2005;
- parte vincolata, per € 1.297.876,81 per risorse destinate al turn over per le annualità dal 2011 al 2014, come da art. 39 c. 1 Legge 27/12/1997 n. 449 e successive modifiche;
- parte vincolata, per € 405.256,85 per restituzione al Ministero del Lavoro e delle Politiche Sociali per liquidazione parziale polizza INA collettiva n. 9.019.877 per € 399.564,72 e n. 9.014.643 per € 5.692,13;
- parte vincolata per € 530.864,14 per risorse destinate al turn over 2015, le cui somme ai sensi dell’art. 4 c. 6 D. Lgs. 150/2015 affluiscono al bilancio dell’ANPAL, a copertura degli oneri di funzionamento;
- parte vincolata, per € 3.300.000,00, individuata prudenzialmente, quale valore complessivo dei contratti di appalto di servizi oggetto di rilievi e contestazioni in sede di controllo, inerenti la programmazione FSE 2007-2013;

Riguardo alla parte disponibile se ne prevede l’utilizzo con il prossimo Assestamento di Bilancio 2016.

Relativamente alla gestione “**Gestione contabilità Speciali**”, si evidenzia un avanzo pari a € **12.914.090,24**, interamente vincolato, riconducibile ad attività finanziate da soggetti esterni il cui utilizzo è sottoposto a vincoli di destinazione e riguarda tutto ciò che l’Istituto gestisce al di fuori delle proprie attività istituzionali.

Relativamente alla gestione “**Gestione contabilità ex las**”, si evidenzia un avanzo pari a € **78.002,60** derivante dalla riaccertamento dei residui attivi e passivi riconducibili per € **516,71** alla gestione derivante dal contributo istituzionale, totalmente disponibile, e per € **77.485,89** dalla gestione dei progetti con finanziamenti finalizzati, pertanto vincolata.

8. Rispetto dei limiti finanziari.

Nel presente Rendiconto alla gestione 2015, si evidenzia il rispetto dei limiti di spesa previsti dalla normativa in vigore, tenendo conto di quanto impegnato dal soppresso Istituto IAS nelle diverse annualità, attraverso l'incremento degli importi cui far riferimento per la quantificazione delle risorse stanziabili.

Nel dettaglio:

- i limiti di spesa per rappresentanza, pubblicità (ai sensi della Legge n. 133 del 6 agosto 2008 e della Legge 122 del 30/07/2010 art. 6 comma 8), applicati ai capitoli finanziati dal contributo istituzionale o a valere su fondi non vincolati;
- i limiti di spesa per l'acquisto, la manutenzione, il noleggio e l'esercizio di autovetture (ai sensi dell'art. 15 del D.L. 66/2014 convertito in Legge n. 89 del 23 giugno 2014) applicati ai capitoli finanziati dal contributo istituzionale;
- i limiti di spesa per spese postali e telefoniche (ai sensi della Legge n. 244/2007 art.2 comma 589-593), applicati ai soli capitoli finanziati dal contributo istituzionale;
- i limiti di spesa per missioni, formazione (ai sensi della Legge n. 122 del 30/07/2010 art. 6 comma 12 e 13), applicati ai capitoli finanziati dal contributo istituzionale;
- i limiti di spesa ai compensi degli organi dei consigli di amministrazione e degli organi collegiali (ai sensi della Legge n. 122 del 30/07/2010 art. 6 comma 3 e 6);
- i limiti di spesa all'acquisto di mobili e arredi (ai sensi della Legge n. 228 del 24/12/2012 art. 1 comma 141, come modificato dall'art. 10 comma 6 del Decreto Legge 31 dicembre 2014 n. 192, convertito in Legge 27 febbraio 2015 n. 11).

Il tutto alla luce delle indicazioni contenute nelle circolari n. 24 del 23 luglio 2012, n. 2 del 5 febbraio 2013 e n. 8 del 2 febbraio 2015, emanate dal Dipartimento della Ragioneria Generale dello Stato del Ministero dell'Economia e delle Finanze.

Legge n. 244 del 24 dicembre 2007 (Legge Finanziaria 2008) come modificato dall'art.8 dalla Legge 122/2010. Sono stati applicati i limiti previsti dall'art. 2, comma 620, in materia di manutenzione ordinaria e straordinaria degli immobili. Si evidenzia che il valore dell'immobile sito in Via Mancini è stato aggiornato in base alle attuali risultanze catastali, rilevate sul portale dell'Agenzia delle Entrate.

Le somme provenienti dalle riduzioni di spesa derivanti dall'adozione delle misure di cui all'art. 1, comma 141 della legge 24/12/2012 n. 228 pari ad € 209.161,19 sono state versate con mandato n. 904 del 18 giugno 2015.

Le somme provenienti dalle riduzioni di spesa derivanti dall'adozione delle misure di cui all'art. 6, del D.L. 31/05/2010 n. 78 pari ad € 260.917,55 sono state versate con mandato n. 1360 del 19 ottobre 2015.

Tabella 1

**TABELLA DIMOSTRATIVA DEL RISPETTO DEI LIMITI IMPOSTI DALLA
LEGGE 122 /2010 ART.6 COMMA 3**

<u>Compensi organi istituto</u>					
Componenti organi consiglio di amministrazione e organi collegiali	Importi applicati al 30/04/2010	Limite di stanziamento per l'anno 2014 (90% importi applicati al 30/04/2010)	Stanziamento previsto nel capitolo di spesa Bilancio di Previsione 2015	n. componenti	Importo impegnato nel 2015
Indennità di carica Presidente *	112.999,92	€ 101.699,93	€ 101.699,93	1	€ 101.700,15
Consigliere di amministrazione *	20.655,00	€ 18.589,50	€ 18.589,50	4	€ 74.358,16
Presidente Collegio revisori	20.196,00	€ 18.176,40	€ 18.176,40	1	€ 18.176,00
Revisori	16.830,00	€ 15.147,00	€ 15.147,00	2	€ 30.294,75

Tabella 2

**TABELLA DIMOSTRATIVA DEL RISPETTO DEI LIMITI IMPOSTI DALLA
LEGGE 244/2007 comma 589**

CAPITOLI FINANZIATI DA ENTRATA CONTRIBUTO ISTITUZIONALE			
<u>Spese postali</u>		capitolo di bilancio n. 1.01.03.003	
Totale impegnato nell'anno 2008	Limite di stanziamento per l'anno 2015 (70% totale impegnato nell'anno 2008)	Stanziamento previsto nel capitolo di spesa Bilancio di Previsione 2015	Importo impegnato nel 2015
€ 28.728,64	€ 20.110,05	€ 18.071,33	
Totale impegnato nell'anno 2008 - EX IAS	Limite di stanziamento per l'anno 2015 (70% totale impegnato nell'anno 2008) - EX IAS	Stanziamento previsto nel capitolo di spesa Bilancio di Previsione 2015	
€ 1.643,35	€ 1.150,35	€ 0,00	
€ 30.371,99	€ 21.260,39	€ 18.071,33	€ 1.229,02

Tabella 3

**TABELLA DIMOSTRATIVA DEL RISPETTO DEI LIMITI IMPOSTI DALLA
LEGGE 244/2007 comma 593**

CAPITOLI FINANZIATI DA ENTRATA CONTRIBUTO ISTITUZIONALE			
<u>Spese di consumo telefonico</u>		capitolo di bilancio n. 1.01.03.004	
Totale impegnato nell'anno 2008	Limite di stanziamento per l'anno 2015 (70% totale impegnato nell'anno 2008)	Stanziamento previsto nel capitolo di spesa Bilancio di Previsione 2015	Importo impegnato nel 2015
€ 81.655,46	€ 57.158,82	€ 57.158,82	
Totale impegnato nell'anno 2008 - EX IAS	Limite di stanziamento per l'anno 2015 (70% totale impegnato nell'anno 2008) - EX IAS	Stanziamento previsto nel capitolo di spesa Bilancio di Previsione 2015	
€ 29.808,04	€ 20.865,63	€ 9.161,95	
€ 111.463,50	€ 78.024,45	€ 66.320,77	€ 6.505,35

Tabella 4

**TABELLA DIMOSTRATIVA DEL RISPETTO DEI LIMITI IMPOSTI DALLA
LEGGE 122/2010 ART.6 COMMA 8**

CAPITOLI FINANZIATI DA ENTRATA CONTRIBUTO ISTITUZIONALE			
<u>Spese di rappresentanza sogg. al contenimento L. 122/2010 art. 6 c. 8</u>		capitolo di bilancio n. 1.01.03.054	
Totale impegnato nell'anno 2009	Limite di stanziamento per l'anno 2015 (20% totale impegnato nell'anno 2009)	Stanziamento previsto nel capitolo di spesa Bilancio di Previsione 2015	Importo impegnato nel 2015
€ 1.427,60	€ 285,52	€ 285,52	
Totale impegnato nell'anno 2009 - EX IAS	Limite di stanziamento per l'anno 2015 (20% totale impegnato nell'anno 2009) - EX IAS	Stanziamento previsto nel capitolo di spesa Bilancio di Previsione 2015	
€ 516,31	€ 103,26	€ 103,26	
€ 1.943,91	€ 388,78	€ 388,78	€ 0,00

Tabella 5

**TABELLA DIMOSTRATIVA DEL RISPETTO DEI LIMITI IMPOSTI DALLA
LEGGE 122/2010 ART.6 COMMA 8**

CAPITOLI FINANZIATI DA ENTRATA CONTRIBUTO ISTITUZIONALE			
<u>Spese per pubblicità</u>		capitolo di bilancio n. 1.01.03.055	
Totale impegnato nell'anno 2009	Limite di stanziamento per l'anno 2015 (20% totale impegnato nell'anno 2009)	Stanziamento previsto nel capitolo di spesa Bilancio di Previsione 2015	Importo impegnato nel 2015
€ 4.100,00	€ 820,00	€ 820,00	
Totale impegnato nell'anno 2009 - EX IAS	Limite di stanziamento per l'anno 2015 (20% totale impegnato nell'anno 2009) - EX IAS	Stanziamento previsto nel capitolo di spesa Bilancio di Previsione 2015	
€ 0,00	€ 0,00	€ 0,00	

€ 4.100,00	€ 820,00	€ 820,00	€ 0,00
------------	----------	----------	--------

Tabella 6

**TABELLA DIMOSTRATIVA DEL RISPETTO DEI LIMITI IMPOSTI DAL
 DECRETO 66/2014 ART. 15, CONVERTITO CON LEGGE 89/2014**

CAPITOLI FINANZIATI DA ENTRATA CONTRIBUTO ISTITUZIONALE			
<u>Manutenzione, esercizio e noleggio mezzi di trasporto</u>		capitolo di bilancio n. 1.01.03.016	
Totale impegnato nell'anno 2011	Limite di stanziamento per l'anno 2015 (30% totale impegnato nell'anno 2011)	Stanziamento previsto nel capitolo di spesa Bilancio di Previsione 2015	Importo impegnato nel 2015
€ 6.959,10	€ 2.087,73	€ 2.087,73	

€ 6.959,10	€ 2.087,73	€ 2.087,73	€ 0,00
------------	------------	------------	--------

Tabella 7

**TABELLA DIMOSTRATIVA DEL RISPETTO DEI LIMITI IMPOSTI DALLA
LEGGE 228/2012 ART.1 COMMA 141**

CAPITOLI FINANZIATI DA ENTRATA CONTRIBUTO ISTITUZIONALE			
<u>Spese per acquisti di mobili e arredi</u>		capitolo di bilancio 2.01.02.006	
Totale impegnato nell'anno 2010	Totale impegnato nell'anno 2011	Spesa sostenuta in media negli anni 2010 e 2011	Importo impegnato nel 2015
€ 83.712,58	€ 439.190,40	€ 261.451,49	
Limite di stanziamento per l'anno 2015 (20% della spesa sostenuta in media negli anni 2010 e 2011)		Stanziamento previsto nel capitolo di spesa Bilancio di Previsione 2015	
€ 52.290,30		€ 52.290,30	
€ 52.290,30		€ 52.290,30	€ 0,00

Tabella 8

**TABELLA DIMOSTRATIVA DEL RISPETTO DEI LIMITI IMPOSTI DALLA
LEGGE 244/2007 ART.2 COMMI 618-623**

CAPITOLI FINANZIATI DA ENTRATA CONTRIBUTO ISTITUZIONALE			
<u>Manutenz. straordinaria immobili di proprietà</u>		capitolo di bilancio 2.01.01.001	
VALORE CATASTALE IMMOBILE ALBANO	Limite di stanziamento per l'anno 2015 (2% valore catastale)	Stanziamento previsto nel capitolo di spesa Bilancio di Previsione 2015	Importo impegnato nel 2015
€ 2.639.812,50	€ 52.796,25	€ 52.796,25	
VALORE CATASTALE IMMOBILE P.ZZA MANCINI	Limite di stanziamento per l'anno 2015 (2% valore catastale)	Stanziamento previsto nel capitolo di spesa Bilancio di Previsione 2015	
€ 2.527.943,04	€ 50.558,80	€ 50.558,80	
€ 5.167.755,54	€ 103.355,11	€ 103.355,05	€ 0,01

Tabella 9

**TABELLA DIMOSTRATIVA DEL RISPETTO DEI LIMITI IMPOSTI DALLA
LEGGE 244/2007 ART.2 COMMI 618-623**

CAPITOLI FINANZIATI DA ENTRATA CONTRIBUTO ISTITUZIONALE

**Manutenzione ordinaria immobili in
proprietà sogg. al contenim. L.244/2007
art.2 c.618/623**

capitolo di bilancio n.1.01.03.058

VALORE CATASTALE IMMOBILE ALBANO	Limite di stanziamento per l'anno 2015 (1% valore catastale)	Stanziamento previsto nel capitolo di spesa Bilancio di Previsione 2015	Importo impegnato nel 2015
€ 2.639.812,50	€ 26.398,13	€ 26.398,13	€ 0,00
VALORE CATASTALE IMMOBILE P.ZZA MANCINI	Limite di stanziamento per l'anno 2015 (1% valore catastale)	Stanziamento previsto nel capitolo di spesa Bilancio di Previsione 2015	Importo impegnato nel 2015
€ 2.527.943,04	€ 25.279,43	€ 25.279,43	€ 22.692,00

€ 5.167.755,54	€ 51.677,56	€ 51.677,56	€ 22.692,00
----------------	-------------	-------------	-------------

Manutenzione ordinaria immobili in locazione e relativi impianti

IMMOBILI IN LOCAZIONE (dati ancora non rilevabili sul sito)	Limite di stanziamento per l'anno 2015 (1% valore immobile locato)	Stanziamento previsto nel capitolo di spesa Bilancio di Previsione 2015	Importo impegnato nel 2015
€ 51.101.047,87	€ 511.010,48	capitolo di bilancio 1.01.03.026 € 5.000,00	€ 4.696,33
		capitolo di bilancio 1.01.03.038 € 90.600,00	€ 85.438,62

€ 51.101.047,87	€ 511.010,48	€ 95.600,00	€ 90.134,95
-----------------	--------------	-------------	-------------

Tabella 10

**TABELLA DIMOSTRATIVA DEL RISPETTO DEI LIMITI IMPOSTI DALLA
LEGGE 122 /2010 ART.6 COMMA 13**

CAPITOLI FINANZIATI DA ENTRATA CONTRIBUTO ISTITUZIONALE			
<u>Corsi di formazione per il personale RUOLO</u>		capitolo di bilancio 1.01.02.013	
<u>soggette al cont. DL 78/2010 art.6 c.13</u>			
Totale impegnato nell'anno 2009	Limite di stanziamento per l'anno 2015 (50% totale impegnato nell'anno 2009)	Stanziamento previsto nel capitolo di spesa Bilancio di Previsione 2015	Importo impegnato nel 2015
€ 44.623,92	€ 22.311,96	€ 22.311,96	
Totale impegnato nell'anno 2009 - EX IAS	Limite di stanziamento per l'anno 2015 (50% totale impegnato nell'anno 2009 - EX IAS)	Stanziamento previsto nel capitolo di spesa Bilancio di Previsione 2015	
€ 0,00	€ 0,00	€ 0,00	
€ 44.623,92	€ 22.311,96	€ 22.311,96	€ 1.000,00

Tabella 11

**TABELLA DIMOSTRATIVA DEL RISPETTO DEI LIMITI IMPOSTI DALLA
LEGGE 122 /2010 ART.6 COMMA 12**

CAPITOLI FINANZIATI DA ENTRATA CONTRIBUTO ISTITUZIONALE			
<u>Indennità e rimb. spese trasp.missioni nazionali ed estere - sogg. al contenim. L. 122/2010 art.6c</u>			
		capitoli di bilancio 1.01.02.052 - 1.01.02.053	
Totale impegnato nell'anno 2009	Limite di stanziamento per l'anno 2015 (50% totale impegnato nell'anno 2009)	Stanziamento previsto nel capitolo di spesa Bilancio di Previsione 2015	Importo impegnato nel 2015
€ 385.810,47	€ 192.905,24	€ 192.905,24	
Totale impegnato nell'anno 2009 - EX IAS	Limite di stanziamento per l'anno 2015 (50% totale impegnato nell'anno 2009) - EX IAS	Stanziamento previsto nel capitolo di spesa Bilancio di Previsione 2015	
€ 5.568,52	€ 2.784,26	€ 2.784,26	
€ 391.378,99	€ 195.689,50	€ 195.689,50	€ 37.035,77

9. Indicatori di bilancio

Indicatori di risultato e obiettivi da raggiungere

Gestione	n.	Risultato	Indicatore Principale	Indicatore di risultato	Risultato	Obiettivo	Base temporale	Strategia di riferimento
Istituzionale	1	Capacità di attuazione	$i1 = \frac{\text{Impegni}}{\text{Stanzamenti}}$	$[(11t - 11t0) / 11t0] * 100$	-3,1%	+1%	2015/2014	Miglioramento efficacia amministrativa
	2	Capacità di spesa	$i2 = \frac{\text{Pagamenti}}{\text{Impegni}}$	$[(12t - 12t0) / 12t0] * 100$	+35,7%	+0,8%	2015/2014	Miglioramento efficacia amministrativa
Contabilità speciali	3	Capacità di spesa FSE e Erasmus Plus	$i3 = \frac{\text{Pagamenti FSE-Erasmus}}{\text{Impegni FSE-Erasmus}}$	$[(13t - 13t0) / 13t0] * 100$	+52,1%	+0,8%	2015/2014	Contributo al miglioramento indicatori di performance Fondi comunitari in Italia

L'indicatore n. 1 misura la variazione rispetto all'esercizio precedente del rapporto Impegni/Stanzamenti relativamente alle risorse istituzionali. E' una misura della capacità di programmare e, quindi, dare attuazione, realizzare le attività previste. Il target previsto per il 2015 è una variazione percentuale dell'1% rispetto a quanto rilevato nell'annualità precedente.

L'indicatore n. 2 misura la variazione sull'esercizio precedente della spesa, intesa come percentuale di pagamenti rispetto agli impegni assunti e riferiti all'esercizio di competenza e quelli a residuo rispetto alla gestione delle risorse istituzionali. E' una misura della capacità di spesa, quindi di completamento delle attività programmate. Il target previsto per il 2015 è una variazione percentuale dello 0,8% rispetto a quanto rilevato nell'annualità precedente.

L'indicatore n. 3 misura la variazione sull'esercizio precedente della spesa, intesa come percentuale di pagamenti rispetto agli impegni assunti, nell'ambito dei Piani di attività finanziati dal Fondo Sociale Europeo e "Erasmus Plus" (Gestione contabilità speciali). E' una misura della capacità di spesa, quindi di completamento delle attività programmate a valere sul FSE e Erasmus Plus. Il target previsto per il 2015 è, come nel caso dell'Indicatore 2, una variazione percentuale dello 0,8% rispetto a quanto rilevato nell'annualità precedente.

La verifica a consuntivo degli Indicatori offre spunti di analisi sia in merito alla rispondenza rispetto agli obiettivi fissati in sede di Bilancio di previsione 2015 sia relativamente all'effettiva capacità degli indicatori di descrivere gli andamenti delle grandezze di bilancio esaminate.

Rispetto all'analisi di rispondenza verso gli obiettivi prefissati si evidenzia quanto segue.

L'Indicatore 1, relativo alle risorse istituzionali, mostra un risultato pari a -3,1%, con la registrazione quindi di uno scostamento dal target atteso da ricondurre ad una condotta gestionale prudentiale determinata in particolare dall'evoluzione del contesto esterno. Si fa riferimento sia ai ripetuti tagli al fondo istituzionale, sia alla prevista attuazione della legge delega n. 183 del 10 dicembre 2014, nello specifico allo slittamento in avanti dei tempi annunciati per la costituzione dell'ANPAL (con il previsto apporto di risorse economiche e professionali da parte dell'Istituto). Il risultato è stato altresì influenzato dalla sospensione di alcune delle attività previste nel Piano Triennale come già richiamato a pagina 41.

L'Indicatore 2, relativo alla capacità di spesa sempre delle risorse istituzionali, presenta un risultato pari a +35,7%, rispetto al +0,8% atteso. L'elevata performance dell'indicatore riflette l'attenzione posta al miglioramento dell'efficienza ed efficacia della gestione amministrativa e all'accelerazione della spesa, anche a valere sui residui.

L'Indicatore 3, relativo alla capacità di spesa a valere sul FSE e Erasmus Plus, mostra un risultato pari a +52,1%, rispetto al +0,8% atteso. La dinamica dell'indicatore, così come le determinanti, appare in linea con i risultati ottenuti dall'indicatore 2, relativo alle risorse istituzionali. Il differenziale risulta prevalentemente motivato dal particolare ciclo della gestione finanziaria Erasmus.

Rispetto al secondo aspetto da considerare, vale a dire la capacità degli indicatori di rappresentare andamenti significativi delle grandezze di bilancio esaminate, si conferma che l'incertezza del contesto esterno, unita alle specificità della gestione delle risorse comunitarie accentua la difficoltà di valutare, attraverso valori sintetici, dinamiche gestionali complesse.

Appare quindi opportuno, a conclusione di un ciclo sperimentale triennale, di avviare una riflessione sulla congruenza e significatività, in un'ottica dinamica, del set di indicatori utilizzati.

10. Indicatore di tempestività dei pagamenti ex art. 41 DL 66/2014.

Ai sensi del Decreto Legge 66/2014, art. 41 (Attestazione dei tempi di pagamento) convertito in **Legge 23 giugno 2014, n. 89**:

“1. A decorrere dall'esercizio 2014, alle relazioni ai bilanci consuntivi o di esercizio delle pubbliche amministrazioni, di cui all'articolo 1, comma 2, del decreto legislativo 30 marzo 2001, n. 165, è allegato un prospetto, sottoscritto dal rappresentante legale e dal responsabile finanziario, attestante l'importo dei pagamenti relativi a transazioni commerciali effettuati dopo la scadenza dei termini previsti dal decreto legislativo 9 ottobre 2002, n. 231, nonché (l'indicatore annuale di tempestività dei pagamenti di cui all'articolo 33 del decreto legislativo 14 marzo 2013, n. 33). In caso di superamento dei predetti termini, le medesime relazioni indicano le misure adottate o previste per consentire la tempestiva effettuazione dei pagamenti. L'organo di controllo di regolarità amministrativa e contabile verifica le attestazioni di cui al primo periodo, dandone atto nella propria relazione (...).”


Inoltre, secondo quanto previsto dal *DPCM 22 settembre 2014*, l'indicatore annuale di tempestività dei pagamenti è calcolato come la somma, per ciascuna fattura emessa a titolo di corrispettivo di una transazione commerciale, dei giorni effettivi intercorrenti tra la data di scadenza della fattura o richiesta equivalente di pagamento e la data di pagamento ai fornitori moltiplicata per l'importo dovuto, rapportata alla somma degli importi pagati nel periodo di riferimento. Tale indicatore, misura quindi, se positivo, il ritardo medio nei pagamenti delle Amministrazioni, se negativo indica invece che l'Amministrazione procede al pagamento delle fatture relative a transazioni commerciali mediamente prima della scadenza delle stesse.

La Ragioneria Generale dello Stato, con la Circolare del 22 luglio 2015 ha fornito indicazioni in merito al calcolo e alle esclusioni da considerare per il calcolo dell'indicatore di tempestività dei pagamenti di cui all'articolo 8 del decreto legge n. 66 del 2014, fornendo inoltre specifiche sulle modalità di attestazione ai fini dell'articolo 41 del decreto-legge n. 66 del 2014. Si attesta pertanto che l'indicatore di tempestività dei pagamenti relativo al periodo di rilevazione 1 gennaio 2015 - 31 dicembre 2015, generato in base alle modalità di calcolo impartite attraverso la citata Circolare, è pari a giorni **-7,79**.

Il prospetto dei pagamenti succitati relativi a transazioni commerciali effettuati dopo la scadenza dei termini previsti dal decreto legislativo 9 ottobre 2012 n. 231 è riportato all'allegato: “Elenco fatture dal 01.01.2015 al 31.12.2015, ai sensi del DL 66/2014”. Di seguito si riporta l'indirizzo istituzionale relativo all'adempimento degli obblighi di pubblicazione concernenti i tempi di pagamento dell'amministrazione:

<http://www.isfol.it/Istituto/amministrazione-trasparente/pagamenti-dellamministrazione/indicatore-di-tempestivita-dei-pagamenti>.

Il Commissario straordinario
(Prof. Stefano Sacchi)



ISFOL

Rendiconto Finanziario Decisionale Generale

ENTRATA

Codice	Capitolo	Denominazione	Gestione della Competenza 2015							Differenze rispetto alle previsioni			
			Previsioni		Somme Accertate			Totale Accertamenti	Differenza (g) = (b) - (f)				
			Iniziali (a)	Definitive (b)	Differenza (c) = (a) - (b)	Riscosse (d)	Da Riscuotere (e)				(f) = (d) + (e)		
		Fondo iniziale di Cassa											
		Avanzo di amministrazione iniziale											
		01.-PRESIDENZA,STRUTTURA DI SUPPORTO, AMMINISTRAZIONE E GESTIONE											
		1. - TITOLO I - ENTRATE CORRENTI											
		1.02. - ENTRATE DERIVANTI DA TRASFERIMENTI CORRENTI											
1.02.01.		TRASFERIMENTI DA PARTE DELLO STATO	40.725.000,50	38.225.660,55	2.499.339,95	25.190.972,74	11.732.196,00	36.923.168,74	1.302.491,81				
1.02.02.		TRASFERIMENTI DA PARTE DELLE REGIONI							0,00				
1.02.04.		TRASFERIMENTI DA PARTE DI ALTRI ENTI DEL SETTORE PUBBLICO							0,00				
1.02.05.		TRASFERIMENTI DA PARTE DI ORGANISMI INTERNAZIONALI	9.643.620,00	13.066.575,61	-3.422.955,61	26.172,00	14.430.265,16	14.456.437,16	-1.389.861,55				
		Totale 1.02. - ENTRATE DERIVANTI DA TRASFERIMENTI CORRENTI	50.368.620,50	51.292.236,16	-923.615,66	25.217.144,74	26.162.461,16	51.379.605,90	-87.369,74				
		1.03. - ALTRE ENTRATE											
1.03.01.		ENTRATE DERIVANTI DALLA VENDITA DI BENI E DALLA PRESTAZIONE DI SERVIZI											0,00
1.03.02.		REDDITI E PROVENTI PATRIMONIALI	8.532,27	8.532,27		9.954,51		9.954,51	-1.422,24				
1.03.03.		POSTE CORRETTIVE E COMPENSATIVE DI USCITE CORRENTI				971.377,31	579,36	971.956,67	-971.956,67				
		Totale 1.03. - ALTRE ENTRATE	8.532,27	8.532,27	0,00	981.331,82	579,36	981.911,18	-973.378,91				

ENTRATA

Capitolo	Gestione dei Residui 2015				Gestione di Cassa			Totale dei Residui Attivi al Termine dell'Esercizio 2015	
	Residui Attivi al 1° Gennaio 2015	Riscossi	Rimasti da Riscuotere	Totali	Differenza	Previsioni	Riscossioni		Diff. rispetto alle Previsioni
Codice	(h)	(i)	(l)	(m) = (i) + (l)	(n) = (h) - (m)	(o)	(p)	(q) = (o) - (p)	(r) = (e) + (l)
1									
1.02.01.	30.909.957,03	6.713.465,20	20.737.906,39	27.451.371,59	-10.375.756,32	47.575.494,43	31.904.437,94	15.671.056,49	32.470.102,39
1.02.02.	257.601,04		257.601,04	257.601,04	0,00	42.960,55		42.960,55	257.601,04
1.02.04.	40.000,00		40.000,00	40.000,00	0,00	12.000,00		12.000,00	40.000,00
1.02.05.	24.024.875,02	5.738.997,61	15.711.722,85	21.450.720,46	-5.148.309,12	13.064.484,36	5.765.169,61	7.299.314,75	30.141.988,01
	55.232.433,09	12.452.462,81	36.747.230,28	49.199.693,09	-15.524.065,44	60.694.939,34	37.669.607,55	23.025.331,79	62.909.691,44
1.03.01.	162.914,98		162.914,98	162.914,98	0,00	22.971,01		22.971,01	162.914,98
1.03.02.					0,00	8.532,27	9.954,51	-1.422,24	
1.03.03.	3.617,60	613,20	3.004,40	3.617,60	0,00	3.617,60	971.990,51	-968.372,91	3.583,76
	166.532,58	613,20	165.919,38	166.532,58	0,00	35.120,88	981.945,02	-946.824,14	166.498,74

ISFOL I.S.F.O.L.
BILANCIO CONSUNTIVO FINANZIARIO DECISIONALE A COMPETENZA ESERCIZIO 2015

ENTRATA

Codice	Capitolo	Gestione della Competenza 2015						
		Previsioni			Somme Accertate		Differenze rispetto alle previsioni	
		Iniziali	Definitive	Differenza	Riscosse	Da Riscuotere		Totale Accertamenti
(a)	(b)	(c) = (a) - (b)	(d)	(e)	(f) = (d) + (e)	(g) = (b) - (f)		
	Totale generale 1. - TITOLO I - ENTRATE CORRENTI	50.377.152,77	51.300.768,43	-923.615,66	26.198.476,56	26.163.040,52	52.361.517,08	-1.060.748,65
	2. - TITOLO II - ENTRATE IN CONTO CAPITALE							
	2.01. - ENTRATE PER ALIENAZIONE DI BENI PATRIMONIALI E RISCOSSIONE DI CREDITI							
2.01.04.	RISCOSSIONE DI CREDITI	15.615,33	719.640,31	-704.024,98	662.270,00		662.270,00	57.370,31
	Totale 2.01. - ENTRATE PER ALIENAZIONE DI BENI PATRIMONIALI E RISCOSSIONE DI CREDITI	15.615,33	719.640,31	-704.024,98	662.270,00	0,00	662.270,00	57.370,31
	Totale generale 2. - TITOLO II - ENTRATE IN CONTO CAPITALE	15.615,33	719.640,31	-704.024,98	662.270,00	0,00	662.270,00	57.370,31
	3. - TITOLO III - PARTITE DI GIRO							
	3.01. - ENTRATE AVENTI NATURA DI PARTITE DI GIRO							
3.01.01.	ENTRATE AVENTI NATURA DI PARTITE DI GIRO	53.450.000,00	53.450.000,00		28.903.541,37	490.290,57	29.393.831,94	24.056.168,06
	Totale 3.01. - ENTRATE AVENTI NATURA DI PARTITE DI GIRO	53.450.000,00	53.450.000,00	0,00	28.903.541,37	490.290,57	29.393.831,94	24.056.168,06
	Totale generale 3. - TITOLO III - PARTITE DI GIRO	53.450.000,00	53.450.000,00	0,00	28.903.541,37	490.290,57	29.393.831,94	24.056.168,06
	Totale 01. - PRESIDENZA, STRUTTURA DI SUPPORTO, AMMINISTRAZIONE E GESTIONE	103.842.768,10	105.470.408,74	-1.627.640,64	55.764.287,93	26.653.331,09	82.417.619,02	23.052.789,72
	02. - DIPARTIMENTO MERCATO DEL LAVORO E POLITICHE SOCIALI							
	1. - TITOLO I - ENTRATE CORRENTI							

ENTRATA

Capitolo	Gestione dei Residui 2015					Gestione di Cassa				Totale dei Residui Attivi al Termine dell'Esercizio 2015
	Residui Attivi al 1° Gennaio 2015	Riscossi	Rimasti da Riscuotere	Totali	Differenza	Previsioni	Riscossioni	Diff. rispetto alle Previsioni	(r) = (e) + (l)	
Codice	(h)	(l)	(l)	(m) = (l) + (l)	(n) = (h) - (m)	(o)	(p)	(q) = (o) - (p)	(r) = (e) + (l)	
1	55.398.965,67	12.453.076,01	36.913.149,66	49.366.225,67	-15.524.065,44	60.730.060,22	38.651.552,57	22.078.507,65	63.076.190,18	
2.01.04.	0,00	0,00	0,00	0,00	0,00	719.640,31	662.270,00	57.370,31	0,00	
	0,00	0,00	0,00	0,00	0,00	719.640,31	662.270,00	57.370,31	0,00	
3.01.01.	2.052.774,31	991.328,77	1.061.445,54	2.052.774,31	0,00	27.956.958,58	29.894.870,14	-1.937.911,56	1.551.736,11	
	2.052.774,31	991.328,77	1.061.445,54	2.052.774,31	0,00	27.956.958,58	29.894.870,14	-1.937.911,56	1.551.736,11	
	2.052.774,31	991.328,77	1.061.445,54	2.052.774,31	0,00	27.956.958,58	29.894.870,14	-1.937.911,56	1.551.736,11	

ENTRATA

Codice	Capitolo	Denominazione	Gestione della Competenza 2015						Differenze rispetto alle previsioni (g) = (b) - (f)			
			Previsioni		Somme Accertate		Differenza (c) = (a) - (b)	Riscosse (d)		Da Riscuotere (e)	Totale Accertamenti (f) = (d) + (e)	
			Iniziali (a)	Definitive (b)	Riscosse (d)	Da Riscuotere (e)						Totale Accertamenti (f) = (d) + (e)
		1.02. - ENTRATE DERIVANTI DA TRASFERIMENTI CORRENTI										
1.02.01.		TRASFERIMENTI DA PARTE DELLO STATO	24.180,00	199.180,00	-175.000,00	100.000,00	99.180,00	199.180,00	0,00			
1.02.05.		TRASFERIMENTI DA PARTE DI ORGANISMI INTERNAZIONALI							0,00			
		Totale 1.02. - ENTRATE DERIVANTI DA TRASFERIMENTI CORRENTI	24.180,00	199.180,00	-175.000,00	100.000,00	99.180,00	199.180,00	0,00			
		Totale generale 1. - TITOLO I - ENTRATE CORRENTI	24.180,00	199.180,00	-175.000,00	100.000,00	99.180,00	199.180,00	0,00			
		Totale 02. - DIPARTIMENTO MERCATO DEL LAVORO E POLITICHE SOCIALI	24.180,00	199.180,00	-175.000,00	100.000,00	99.180,00	199.180,00	0,00			
		03. - DIPARTIMENTO SISTEMI FORMATIVI										
		1. - TITOLO I - ENTRATE CORRENTI										
		1.02. - ENTRATE DERIVANTI DA TRASFERIMENTI CORRENTI										
1.02.01.		TRASFERIMENTI DA PARTE DELLO STATO	762.048,89	233.492,25	528.556,64	11.060,56	232.431,69	243.492,25	-10.000,00			
1.02.02.		TRASFERIMENTI DA PARTE DELLE REGIONI							0,00			
1.02.04.		TRASFERIMENTI DA PARTE DI ALTRI ENTI DEL SETTORE PUBBLICO							0,00			
1.02.05.		TRASFERIMENTI DA PARTE DI ORGANISMI INTERNAZIONALI	607.810,09	622.471,53	-14.661,44	490.379,57	132.091,96	622.471,53	0,00			
		Totale 1.02. - ENTRATE DERIVANTI DA TRASFERIMENTI CORRENTI	1.369.858,98	855.963,78	513.895,20	501.440,13	364.523,65	865.963,78	-10.000,00			
		Totale generale 1. - TITOLO I - ENTRATE CORRENTI	1.369.858,98	855.963,78	513.895,20	501.440,13	364.523,65	865.963,78	-10.000,00			
		Totale 03. - DIPARTIMENTO SISTEMI FORMATIVI	1.369.858,98	855.963,78	513.895,20	501.440,13	364.523,65	865.963,78	-10.000,00			
		04. - ERASMUS PLUS PROGRAMME										

BILANCIO CONSUNTIVO FINANZIARIO DECISIONALE A RESIDUO ESERCIZIO 2015
ENTRATA

Capitolo	Gestione dei Residui 2015				Gestione di Cassa				Totale dei Residui Attivi al Termine dell'Esercizio 2015
	Residui Attivi al 1° Gennaio 2015	Riscossi	Rimasti da Riscuotere	Totali	Differenza	Previsioni	Riscossioni	Diff. rispetto alle Previsioni	
Codice	(h)	(i)	(l)	(m) = (i) + (l)	(n) = (h) - (m)	(o)	(p)	(q) = (o) - (p)	(r) = (e) + (l)
1									
1.02.01.	920.301,21	167.013,95	753.287,26	920.301,21	0,00	463.180,37	267.013,95	196.166,42	852.467,26
1.02.05.	66.846,25	41.995,45	24.850,80	66.846,25	0,00	20.053,88	41.995,45	-21.941,57	24.850,80
	987.147,46	209.009,40	778.138,06	987.147,46	0,00	483.234,25	309.009,40	174.224,85	877.318,06
	987.147,46	209.009,40	778.138,06	987.147,46	0,00	483.234,25	309.009,40	174.224,85	877.318,06
1.02.01.	3.749.100,93	457.852,22	3.167.320,85	3.625.173,07	-371.783,58	1.131.939,99	468.912,78	663.027,21	3.399.752,54
1.02.02.	179.157,63		179.157,63	179.157,63	0,00	53.747,29		53.747,29	179.157,63
1.02.04.					0,00			0,00	
1.02.05.	830.311,93	38.595,00	582.108,24	620.703,24	-419.217,38	458.931,69	528.974,57	-70.042,88	714.200,20
	4.758.570,49	496.447,22	3.928.586,72	4.425.033,94	-791.000,96	1.644.618,97	997.887,35	646.731,62	4.293.110,37
	4.758.570,49	496.447,22	3.928.586,72	4.425.033,94	-791.000,96	1.644.618,97	997.887,35	646.731,62	4.293.110,37

ENTRATA

Capitolo		Gestione della Competenza 2015						
Codice	Denominazione	Previsioni			Somme Accertate			Differenze rispetto alle previsioni (g) = (b) - (f)
		Iniziali (a)	Definitive (b)	Differenza (c) = (a) - (b)	Riscosse (d)	Da Riscuotere (e)	Totale Accertamenti (f) = (d) + (e)	
	1. - TITOLO I - ENTRATE CORRENTI							
	<u>1.02. - ENTRATE DERIVANTI DA TRASFERIMENTI CORRENTI</u>							
1.02.01.	TRASFERIMENTI DA PARTE DELLO STATO	855.700,00	800.000,00	55.700,00	400.000,00	400.000,00	800.000,00	0,00
1.02.05.	TRASFERIMENTI DA PARTE DI ORGANISMI INTERNAZIONALI	1.366.414,00	35.079.826,33	-33.713.412,33	23.289.078,83	11.790.747,50	35.079.826,33	0,00
	Totale 1.02. - ENTRATE DERIVANTI DA TRASFERIMENTI CORRENTI	2.222.114,00	35.879.826,33	-33.657.712,33	23.689.078,83	12.190.747,50	35.879.826,33	0,00
	Totale generale 1. - TITOLO I - ENTRATE CORRENTI	2.222.114,00	35.879.826,33	-33.657.712,33	23.689.078,83	12.190.747,50	35.879.826,33	0,00
	3. - TITOLO III - PARTITE DI GIRO							
	<u>3.01. - ENTRATE AVENTI NATURA DI PARTITE DI GIRO</u>							
3.01.01.	ENTRATE AVENTI NATURA DI PARTITE DI GIRO	0,00	0,00	0,00	0,00	0,00	0,00	0,00
	Totale 3.01. - ENTRATE AVENTI NATURA DI PARTITE DI GIRO	0,00	0,00	0,00	0,00	0,00	0,00	0,00
	Totale generale 3. - TITOLO III - PARTITE DI GIRO	0,00	0,00	0,00	0,00	0,00	0,00	0,00
	<u>Totale 04. - ERASMUS PLUS PROGRAMME</u>							
	<u>06. - EX I.A.S. - ISTITUO AFFARI SOCIALI</u>							
	1. - TITOLO I - ENTRATE CORRENTI							
	<u>1.02. - ENTRATE DERIVANTI DA TRASFERIMENTI CORRENTI</u>							
1.02.01.	TRASFERIMENTI DA PARTE DELLO STATO	2.222.114,00	35.879.826,33	-33.657.712,33	23.689.078,83	12.190.747,50	35.879.826,33	0,00

ENTRATA

Capitolo	Gestione dei Residui 2015					Gestione di Cassa				Totale dei Residui Attivi al Termine dell'Esercizio 2015
	Residui Attivi al 1° Gennaio 2015	Riscossi	Rimasti da Riscuotere	Totali	Differenza	Previsioni	Riscossioni	Diff. rispetto alle Previsioni	(r) = (e) + (l)	
Codice	(h)	(i)	(l)	(m) = (i) + (l)	(n) = (h) - (m)	(o)	(p)	(q) = (o) - (p)	(r) = (e) + (l)	
1										
1.02.01.	1.845.919,70	525.265,60	561.426,37	1.086.691,97	-2.277.683,19	940.651,55	925.265,60	15.385,95	961.426,37	
1.02.05.	11.946.447,02		11.876.821,66	11.876.821,66	-208.876,08	22.290.390,13	23.289.078,83	-998.688,70	23.667.569,16	
	13.792.366,72	525.265,60	12.438.248,03	12.963.513,63	-2.486.559,27	23.231.041,68	24.214.344,43	-983.302,75	24.628.995,53	
	13.792.366,72	525.265,60	12.438.248,03	12.963.513,63	-2.486.559,27	23.231.041,68	24.214.344,43	-983.302,75	24.628.995,53	
3.01.01.	10.070.302,69	10.009.148,00	61.154,69	10.070.302,69	0,00	3.722.201,35	10.009.148,00	-6.286.946,65	61.154,69	
	10.070.302,69	10.009.148,00	61.154,69	10.070.302,69	0,00	3.722.201,35	10.009.148,00	-6.286.946,65	61.154,69	
	10.070.302,69	10.009.148,00	61.154,69	10.070.302,69	0,00	3.722.201,35	10.009.148,00	-6.286.946,65	61.154,69	
1.02.01.	12.465,21		12.465,21	12.465,21	0,00	5.000,00		5.000,00	12.465,21	

ENTRATA

Codice	Capitolo	Denominazione	Gestione della Competenza 2015									
			Previsioni		Somme Accertate			Differenze rispetto alle previsioni				
			Iniziali	Definitive	Differenza	Riscosse	Da Riscuotere		Totale Accertamenti			
(a)	(b)	(c) = (a) - (b)	(d)	(e)	(f) = (d) + (e)	(g) = (b) - (f)						
1.02.04.		TRASFERIMENTI DA PARTE DI ALTRI ENTI DEL SETTORE PUBBLICO										0,00
1.02.05.		TRASFERIMENTI DA PARTE DI ORGANISMI INTERNAZIONALI										0,00
		Totale 1.02. - ENTRATE DERIVANTI DA TRASFERIMENTI CORRENTI	0,00	0,00	0,00	0,00	0,00	0,00	0,00	0,00		0,00
		Totale generale 1. - TITOLO I - ENTRATE CORRENTI	0,00	0,00	0,00	0,00	0,00	0,00	0,00	0,00		0,00
		3. - TITOLO III - PARTITE DI GIRO										
		3.01. - ENTRATE AVENTI NATURA DI PARTITE DI GIRO										
3.01.01.		ENTRATE AVENTI NATURA DI PARTITE DI GIRO										0,00
		Totale 3.01. - ENTRATE AVENTI NATURA DI PARTITE DI GIRO	0,00	0,00	0,00	0,00	0,00	0,00	0,00	0,00		0,00
		Totale generale 3. - TITOLO III - PARTITE DI GIRO	0,00	0,00	0,00	0,00	0,00	0,00	0,00	0,00		0,00
		Totale 06. - EX I.A.S. - ISTITUTO AFFARI SOCIALI	0,00	0,00	0,00	0,00	0,00	0,00	0,00	0,00		0,00

ENTRATA

Capitolo	Gestione dei Residui 2015				Gestione di Cassa				Totale dei Residui Attivi al Termine dell'Esercizio 2015
	Residui Attivi al 1° Gennaio 2015	Riscossi	Rimasti da Riscuotere	Totali	Differenza	Previsioni	Riscossioni	Diff. rispetto alle Previsioni	
Codice	(h)	(i)	(l)	(m) = (i) + (l)	(n) = (h) - (m)	(o)	(p)	(q) = (o) - (p)	(r) = (e) + (l)
1									
1.02.04.					0,00			0,00	
1.02.05.					0,00			0,00	
	12.465,21	0,00	12.465,21	12.465,21	0,00	5.000,00	0,00	5.000,00	12.465,21
	12.465,21	0,00	12.465,21	12.465,21	0,00	5.000,00	0,00	5.000,00	12.465,21
3.01.01.					0,00			0,00	
	0,00	0,00	0,00	0,00	0,00	0,00	0,00	0,00	0,00
	0,00	0,00	0,00	0,00	0,00	0,00	0,00	0,00	0,00

ENTRATA

Codice	Capitolo	Denominazione	Gestione della Competenza 2015									
			Previsioni		Somme Accertate			Differenze rispetto alle previsioni (g) = (b) - (f)				
			Iniziali (a)	Definitive (b)	Differenza (c) = (a) - (b)	Riscosse (d)	Da Riscuotere (e)		Totale Accertamenti (f) = (d) + (e)			
		Riepilogo dei Titoli										
		Riepilogo dei titoli Centro Resp. Amm.va										
		<i>Titolo I</i>	50.377.152,77	51.300.768,43	-923.615,66	26.198.476,56	26.163.040,52	52.361.517,08	-1.060.748,65			
		<i>Titolo II</i>	15.615,33	719.640,31	-704.024,98	662.270,00	0,00	662.270,00	57.370,31			
		<i>Titolo III</i>	53.450.000,00	53.450.000,00	0,00	28.903.541,37	490.290,57	29.393.831,94	24.056.168,06			
		Totale delle entrate Centro Resp. Amm.va PRESIDENZA, STRUTTURA DI SUPPORTO, AMMINISTRAZIONE E GESTIONE	103.842.768,10	105.470.408,74	-1.627.640,64	55.764.287,93	26.653.331,09	82.417.619,02	23.052.789,72			
		Riepilogo dei titoli Centro Resp. Amm.va										
		<i>Titolo I</i>	24.180,00	199.180,00	-175.000,00	100.000,00	99.180,00	199.180,00	0,00			
		Totale delle entrate Centro Resp. Amm.va DIPARTIMENTO MERCATO DEL LAVORO E POLITICHE SOCIALI	24.180,00	199.180,00	-175.000,00	100.000,00	99.180,00	199.180,00	0,00			
		Riepilogo dei titoli Centro Resp. Amm.va										
		<i>Titolo I</i>	1.369.858,98	855.963,78	513.895,20	501.440,13	364.523,65	865.963,78	-10.000,00			
		Totale delle entrate Centro Resp. Amm.va DIPARTIMENTO SISTEMI FORMATIVI	1.369.858,98	855.963,78	513.895,20	501.440,13	364.523,65	865.963,78	-10.000,00			
		Riepilogo dei titoli Centro Resp. Amm.va										
		<i>Titolo I</i>	2.222.114,00	35.879.826,33	-33.657.712,33	23.689.078,83	12.190.747,50	35.879.826,33	0,00			
		<i>Titolo III</i>	0,00	0,00	0,00	0,00	0,00	0,00	0,00			
		Totale delle entrate Centro Resp. Amm.va ERASMUS PLUS PROGRAMME	2.222.114,00	35.879.826,33	-33.657.712,33	23.689.078,83	12.190.747,50	35.879.826,33	0,00			

ENTRATA

Capitolo	Gestione dei Residui 2015					Gestione di Cassa			Totale dei Residui Attivi al Termine dell'Esercizio 2015
	Residui Attivi al 1° Gennaio 2015	Riscossi	Rimasti da Riscuotere	Totali	Differenza	Previsioni	Riscossioni	Diff. rispetto alle Previsioni	
Codice	(h)	(i)	(l)	(m) = (i) + (l)	(n) = (h) - (m)	(o)	(p)	(q) = (o) - (p)	(r) = (e) + (l)
1									
	55.398.965,67	12.453.076,01	36.913.149,66	49.366.225,67	0,00	60.730.060,22	38.651.552,57	22.078.507,65	63.076.190,18
	0,00	0,00	0,00	0,00	0,00	719.640,31	662.270,00	57.370,31	0,00
	2.052.774,31	991.328,77	1.061.445,54	2.052.774,31	0,00	27.956.958,58	29.894.870,14	-1.937.911,56	1.551.736,11
	57.451.739,98	13.444.404,78	37.974.595,20	51.418.999,98	-6.032.740,00	89.406.659,11	69.208.692,71	20.197.966,40	64.627.926,29
	987.147,46	209.009,40	778.138,06	987.147,46	0,00	483.234,25	309.009,40	174.224,85	877.318,06
	987.147,46	209.009,40	778.138,06	987.147,46	0,00	483.234,25	309.009,40	174.224,85	877.318,06
	4.758.570,49	496.447,22	3.928.586,72	4.425.033,94	0,00	1.644.618,97	997.897,35	646.731,62	4.293.110,37
	4.758.570,49	496.447,22	3.928.586,72	4.425.033,94	-333.536,55	1.644.618,97	997.897,35	646.731,62	4.293.110,37
	13.792.366,72	525.265,60	12.438.248,03	12.963.513,63	0,00	23.231.041,68	24.214.344,43	-983.302,75	24.628.995,53
	10.070.302,69	10.009.148,00	61.154,69	10.070.302,69	0,00	3.722.201,35	10.009.148,00	-6.286.946,65	61.154,69
	23.862.669,41	10.534.413,60	12.499.402,72	23.033.816,32	-828.853,09	26.953.243,03	34.223.492,43	-7.270.249,40	24.690.150,22

ISFOL I.S.F.O.L.
BILANCIO CONSUNTIVO FINANZIARIO DECISIONALE A COMPETENZA ESERCIZIO 2015

ENTRATA

Capitolo		Gestione della Competenza 2015						
Codice	Denominazione	Previsioni			Somme Accertate		Differenze rispetto alle previsioni (g) = (b) - (f)	
		Iniziali (a)	Definitive (b)	Differenza (c) = (a) - (b)	Riscosse (d)	Da Riscuotere (e)		Totale Accertamenti (f) = (d) + (e)
	Riepilogo dei titoli Centro Resp. Amm.va							
	Titolo I	0,00	0,00	0,00	0,00	0,00	0,00	0,00
	Titolo III	0,00	0,00	0,00	0,00	0,00	0,00	0,00
	Totale delle entrate Centro Resp. Amm.va EX I.A.S. - ISTITUTO AFFARI SOCIALI	107.458.921,08	142.405.378,85	-34.946.457,77	80.054.806,89	39.307.782,24	119.362.589,13	23.042.789,72
	Totale delle Entrate	1.287.248,98	12.982.484,35	-11.695.235,37				
	Avanzo Ammin. Applicato							
	Totale a Pareggio	108.746.170,06	155.387.863,20	-46.641.693,14	80.054.806,89	39.307.782,24	119.362.589,13	23.042.789,72

ISFOL I.S.F.O.L.
BILANCIO CONSUNTIVO FINANZIARIO DECISIONALE A RESIDUO ESERCIZIO 2015

ENTRATA

Capitolo	Gestione dei Residui 2015				Gestione di Cassa				Totale dei Residui Attivi al Termine dell'Esercizio 2015
	Residui Attivi all'° Gennaio 2015	Riscossi	Rimasti da Riscuotere	Totali	Differenza	Previsioni	Riscossioni	Diff. rispetto alle Previsioni	
Codice	(h)	(i)	(l)	(m) = (i) + (l)	(n) = (h) - (m)	(o)	(p)	(q) = (o) - (p)	(r) = (e) + (l)
1									
	12.465,21	0,00	12.465,21	12.465,21	0,00	5.000,00	0,00	5.000,00	12.465,21
	0,00	0,00	0,00	0,00	0,00	0,00	0,00	0,00	0,00
	12.465,21	0,00	12.465,21	12.465,21	0,00	5.000,00	0,00	5.000,00	12.465,21
	87.072.592,55	24.684.275,00	55.193.187,91	79.877.462,91	-7.195.129,64	118.492.755,36	104.739.081,89	13.753.673,47	94.500.970,15
	87.072.592,55	24.684.275,00	55.193.187,91	79.877.462,91	-7.195.129,64	118.492.755,36	104.739.081,89	13.753.673,47	94.500.970,15

SPESA

Capitolo		Gestione della Competenza 2015							
Codice	Denominazione	Previsioni		Somme Impegnate			Impegni di Stanziamento	differenza (b - f - g)	
		Iniziali	Definitive	Differenza (a - b)	Pagate	Rimaste da Pagare			Totale Impegni (d + e)
1	2	a	b	c	d	e	f	h	
	01.- PRESIDENZA, STRUTTURA DI SUPPORTO, AMMINISTRAZIONE E GESTIONE								
	1. - TITOLO I - USCITE CORRENTI								
	1.01 - FUNZIONAMENTO								
1.01.01.	USCITE PER GLI ORGANI DELL'ENTE	399.100,00	402.100,00	-3.000,00	314.419,40	32.718,81	347.138,21	54.961,79	
1.01.02.	ONERI PER IL PERSONALE IN ATTIVITA' DI SERVIZIO	16.226.601,40	18.120.633,78	-1.894.032,38	14.635.666,62	301.227,71	14.936.894,33	3.183.739,45	
1.01.03.	USCITE PER L'ACQUISTO DI BENI DI CONSUMO E DI SERVIZI	3.852.165,26	4.345.942,48	-493.777,22	2.950.256,40	493.714,80	3.443.971,20	901.971,28	
	Totale 1.01. - FUNZIONAMENTO	20.477.866,66	22.868.676,26	-2.390.809,60	17.900.342,42	827.661,32	18.728.003,74	4.140.672,52	
	1.02 - INTERVENTI DIVERSI								
1.02.01.	USCITE PER PRESTAZIONI ISTITUZIONALI	344.383,26	1.118.576,14	-774.192,88		468.954,71	468.954,71	649.621,43	
1.02.03.	ONERI FINANZIARI	155.000,00	405.000,00	-250.000,00	198.120,86	110.961,18	309.082,04	95.917,96	
1.02.04.	ONERI TRIBUTARI	82.470,00	141.843,18	-59.373,18	116.747,22	450,00	117.197,22	24.645,96	
1.02.05.	POSTE CORRETTIVE E COMPENSATIVE DI ENTRATE CORRENTI	470.078,74	6.211.067,74	-5.740.989,00	475.629,01		475.629,01	5.735.438,73	
1.02.06.	USCITE NON CLASSIFICABILI IN ALTRE VOCI	557.095,02	1.086.980,45	-529.885,43	14.169,11	400.000,00	414.169,11	672.811,34	
	Totale 1.02. - INTERVENTI DIVERSI	1.609.027,02	8.963.467,51	-7.354.440,49	804.666,20	980.365,89	1.785.032,09	7.178.435,42	

SPESA

Capitolo	Gestione dei Residui 2015											Gestione di Cassa			Totale Residui Passivi al Termine Esercizio (e + o + t)
	di stanziamento e ripartiti				Propri e derivati				Previsioni	Pagamenti	Differenza (u - v)				
	Iniziali	Variazioni	Definitivi (i + l)	Utilizzati (derivazioni)	Finali (m - n)	Iniziali	Variazioni	Finali				Pagati	Finali (r - s)		
i	l	m	n	o	p	q	r	s	t	u	v	w	x		
1.01.01.					71.125,76	-3.417,58	67.708,18	66.080,45	1.627,73	473.225,76	380.499,85	92.725,91	34.346,54		
1.01.02.					849.060,66	-23.173,05	825.887,61	611.331,09	214.556,52	18.883.291,85	15.246.997,71	3.636.294,14	515.784,23		
1.01.03.					1.634.613,86	-212.134,97	1.422.478,89	929.198,33	493.280,56	3.798.184,84	3.879.454,73	-81.269,89	986.995,36		
	0,00	0,00	0,00	0,00	2.554.800,28	-238.725,60	2.316.074,68	1.606.609,87	709.464,81	23.154.702,45	19.506.952,29	3.647.750,16	1.537.126,13		
1.02.01.					1.030.267,29	-723.391,01	306.876,28	143.199,36	163.676,92	164.175,35	143.199,36	20.975,99	632.631,63		
1.02.03.					335.096,00		335.096,00		335.096,00	385.000,00	198.120,86	186.879,14	446.057,18		
1.02.04.					9.489,31		9.489,31	765,00	8.724,31	116.432,49	117.512,22	-1.079,73	9.174,31		
1.02.05.					2.623.431,15	-1.655,09	2.621.775,06	1.409.804,76	1.211.970,30	1.000.879,68	1.885.433,77	-884.554,09	1.211.970,30		
1.02.06.					8.475.764,17		8.475.764,17	4.796.904,82	3.678.859,35	1.272.876,58	4.811.073,93	-3.538.197,35	4.078.859,35		
	0,00	0,00	0,00	0,00	12.474.047,92	-725.047,10	11.749.000,82	6.350.673,94	5.398.326,88	2.939.364,10	7.155.340,14	-4.215.976,04	6.378.692,77		

SPESA

Gestione della Competenza 2015

Codice	Capitolo	Denominazione	Previsioni			Somme Impegnate			Impegni di Stanziamento	differenza (b - f - g)
			Iniziali	Definitive	Differenza (a - b)	Pagate	Rimaste da Pagare	Totale Impegni (d + e)		
1	2		a	b	c	d	e	f	g	h
		<u>1.03 - TRATTAMENTI DI QUIESCENZA INTEGRATIVE SOSTITUTIVI</u>								
1.03.01.		ACCANTONAMENTO AL TRATTAMENTO DI FINE RAPPORTO	784.679,92	1.021.019,64	-236.339,72	690.564,14	25.548,56	716.112,70		304.906,94
		<u>Totale 1.03 - TRATTAMENTI DI QUIESCENZA INTEGRATIVE SOSTITUTIVI</u>	<u>784.679,92</u>	<u>1.021.019,64</u>	<u>-236.339,72</u>	<u>690.564,14</u>	<u>25.548,56</u>	<u>716.112,70</u>	<u>0,00</u>	<u>304.906,94</u>
		<u>Totale generale 1. - TITOLO I - USCITE CORRENTI</u>	<u>22.871.573,60</u>	<u>32.853.163,41</u>	<u>-9.981.589,81</u>	<u>19.395.572,76</u>	<u>1.833.575,77</u>	<u>21.229.148,53</u>	<u>0,00</u>	<u>11.624.014,88</u>
		<u>2. - TITOLO II USCITE IN CONTO CAPITALE</u>								
		<u>2.01 - INVESTIMENTI</u>								
2.01.01.		ACQUISIZIONE DI BENI DI USO DUREVOLE ED OPERE IMMOBILIARI	103.355,05	103.355,05			0,01	0,01		103.355,04
2.01.02.		ACQUISIZIONE DI IMMOBILIZZAZIONI TECNICHE	112.290,30	262.290,30	-150.000,00	1.863,94	40.720,56	42.584,50		219.705,80
2.01.05.		INDENNITA' DI ANZIANITA' E SIMILARI AL PERSONALE CESSATO DAL SERVIZIO		704.024,98	-704.024,98	243.231,58	403.423,18	646.654,76		57.370,22
		<u>Totale 2.01 - INVESTIMENTI</u>	<u>215.645,35</u>	<u>1.069.670,33</u>	<u>-854.024,98</u>	<u>245.095,52</u>	<u>444.143,75</u>	<u>689.239,27</u>	<u>0,00</u>	<u>380.431,06</u>
		<u>Totale generale 2. - TITOLO II USCITE IN CONTO CAPITALE</u>	<u>215.645,35</u>	<u>1.069.670,33</u>	<u>-854.024,98</u>	<u>245.095,52</u>	<u>444.143,75</u>	<u>689.239,27</u>	<u>0,00</u>	<u>380.431,06</u>
		<u>4. - TITOLO IV - PARTITE DI GIRO</u>								
		<u>4.01. - USCITE AVENTI NATURA DI PARTITE DI GIRO</u>								

SPESA

Capitolo	Gestione dei Residui 2015										Gestione di Cassa				Totale Residui Passivi al Termine Esercizio (e + o + t)			
	di stanziamento e ripartiti				Propri e derivati						Previsioni	Pagamenti	Differenza (u - v)					
	Iniziali	Variazioni	Definitivi (i +- l)	Utilizzati (derivazioni)	Finali (m - n)	Iniziali	Variazioni	Finali	Pagati	Finali (r - s)				u		v	w	x
1																		
1.03.01.	0,00	0,00	0,00	0,00	0,00	1.739,95		1.739,95		1.739,95		1.739,95	0,00	1.739,95	1.027.827,07	690.564,14	337.262,93	27.288,51
	0,00	0,00	0,00	0,00	0,00	1.739,95	0,00	1.739,95	0,00	1.739,95	0,00	1.739,95	0,00	1.739,95	1.027.827,07	690.564,14	337.262,93	27.288,51
	0,00	0,00	0,00	0,00	0,00	15.030.588,15	-963.772,70	14.066.815,45	7.957.283,81	6.109.531,64	27.121.893,62	27.352.856,57	-230.962,95	7.943.107,41				
2.01.01.						17.689,60		17.689,60		17.689,60		17.689,60		17.689,61	51.677,53		51.677,53	17.689,61
2.01.02.						283.793,82		283.793,82	280.085,25	3.708,57	109.032,40	281.949,19	-172.916,79	44.429,13				44.429,13
2.01.05.						380.733,29		380.733,29	206.753,37	173.979,92	744.577,64	449.984,95	294.592,69	577.403,10				577.403,10
	0,00	0,00	0,00	0,00	0,00	682.216,71	0,00	682.216,71	486.838,62	195.378,09	905.287,57	731.934,14	173.353,43	639.521,84				639.521,84
	0,00	0,00	0,00	0,00	0,00	682.216,71	0,00	682.216,71	486.838,62	195.378,09	905.287,57	731.934,14	173.353,43	639.521,84				639.521,84

SPESA

Capitolo		Gestione della Competenza 2015									
Codice	Denominazione	Previsioni			Somme Impegnate			Impegni di Stanziamento	differenza (b - f - g)		
		Iniziali	Definitive	Differenza (a - b)	Pagate	Rimaste da Pagare	Totale Impegni (d + e)				
1	2	a	b	c	d	e	f	g	h		
4.01.01.	USCITE AVENTI NATURA DI PARTITE DI GIRO	53.450.000,00	53.450.000,00	0,00	19.037.033,83	10.356.798,11	29.393.831,94		24.056.168,06		
	Totale 4.01 - USCITE AVENTI NATURA DI PARTITE DI GIRO	53.450.000,00	53.450.000,00	0,00	19.037.033,83	10.356.798,11	29.393.831,94	0,00	24.056.168,06		
	Totale generale 4. - TITOLO IV - PARTITE DI GIRO	53.450.000,00	53.450.000,00	0,00	19.037.033,83	10.356.798,11	29.393.831,94	0,00	24.056.168,06		
	Totale 01. - PRESIDENZA. STRUTTURA DI SUPPORTO. AMMINISTRAZIONE E GESTIONE LAVORO E POLITICHE SOCIALI	76.537.218,95	87.372.833,74	-10.835.614,79	38.677.702,11	12.634.517,63	51.312.219,74	0,00	36.060.614,00		
	1. - TITOLO I - USCITE CORRENTI										
	1.01. - FUNZIONAMENTO										
1.01.02.	ONERI PER IL PERSONALE IN ATTIVITA' DI SERVIZIO	8.712.879,26	8.829.148,35	-116.269,09	7.680.828,53	59.063,75	7.739.892,28		1.089.256,07		
1.01.03.	USCITE PER L'ACQUISTO DI BENI DI CONSUMO E DI SERVIZI	3.296.833,86	3.037.794,53	259.039,33	1.691.434,33	231.742,55	1.923.176,88		1.114.617,65		
	Totale 1.01. - FUNZIONAMENTO	12.009.713,12	11.866.942,88	142.770,24	9.372.262,86	290.806,30	9.663.069,16	0,00	2.203.873,72		
	1.02. - INTERVENTI DIVERSI										
1.02.01.	USCITE PER PRESTAZIONI ISTITUZIONALI	1.907.377,34	2.540.000,00	-632.622,66	614.901,07	355.902,00	970.803,07		1.569.196,93		
1.02.04.	ONERI TRIBUTARI	54.000,00	67.500,00	-13.500,00	65.158,33	30,00	65.188,33		2.311,67		
1.02.06.	USCITE NON CLASSIFICABILI IN ALTRE VOCI	137.951,03	145.012,25	-7.061,22					145.012,25		
	Totale 1.02. - INTERVENTI DIVERSI	2.099.328,37	2.752.512,25	-653.183,88	680.059,40	355.932,00	1.035.991,40	0,00	1.716.520,85		

SPESA

Capitolo	Gestione dei Residui 2015										Gestione di Cassa			Totale Residui Passivali Termine Esercizio (e + o + t)
	di stanziamento e ripartiti					Propri e derivati					Previsioni	Pagamenti	Differenza (u - v)	
	Iniziali	Variazioni	Definitivi (i + l)	Utilizzati (derivazioni)	Finali (m - n)	Iniziali	Variazioni	Finali	Pagati	Finali (r - s)				
1	i	l	m	n	o	p	q	r	s	t	u	v	w	x
4.01.01.						17.748.067,91		17.748.067,91	6.349.269,82	11.398.798,09	23.956.958,58	25.386.303,65	-1.429.345,07	21.755.596,20
	0,00	0,00	0,00	0,00	0,00	17.748.067,91	0,00	17.748.067,91	6.349.269,82	11.398.798,09	23.956.958,58	25.386.303,65	-1.429.345,07	21.755.596,20
	0,00	0,00	0,00	0,00	0,00	17.748.067,91	0,00	17.748.067,91	6.349.269,82	11.398.798,09	23.956.958,58	25.386.303,65	-1.429.345,07	21.755.596,20
1.01.02.						148.299,16	-1.345,51	146.953,65	108.555,23	36.398,42	8.725.850,37	7.789.383,76	936.466,61	97.462,17
1.01.03.						1.082.467,10	-85.736,37	996.730,73	526.074,19	470.656,54	2.807.574,31	2.217.508,52	590.065,79	702.399,09
	0,00	0,00	0,00	0,00	0,00	1.230.766,26	-87.081,88	1.143.684,38	634.629,42	509.054,96	11.533.424,68	10.006.892,28	1.526.532,40	799.861,26
1.02.01.						3.263.866,37	-349,91	3.263.516,46	2.894.963,07	368.553,39	2.020.226,32	3.509.864,14	-1.489.637,82	724.455,39
1.02.04.						30,00		30,00	30,00	30,00	54.530,00	65.158,33	-10.628,33	60,00
1.02.06.													0,00	
	0,00	0,00	0,00	0,00	0,00	3.263.896,37	-349,91	3.263.546,46	2.894.963,07	368.583,39	2.074.756,32	3.575.022,47	-1.500.266,15	724.515,39

SPESA

Capitolo		Gestione della Competenza 2015									
Codice	Denominazione	Previsioni			Somme Impegnate			Impegni di Stanziamento	differenza (b - f - g)		
		Iniziali	Definitive	Differenza (a - b)	Pagate	Rimaste da Pagare	Totale Impegni (d + e)				
1	2	a	b	c	d	e	f	g	h		
1.03.01.	1.03 - TRATTAMENTI DI QUIESCENZA INTEGRATIVE SOSTITUTIVI ACCANTONAMENTO AL TRATTAMENTO DI FINE RAPPORTO Totale 1.03 - TRATTAMENTI DI QUIESCENZA INTEGRATIVE SOSTITUTIVI	417.696,25 417.696,25	549.097,90 549.097,90	-131.401,65 -131.401,65	456.157,10 456.157,10	0,00	456.157,10	0,00	92.940,80 92.940,80		
	Totale generale 1. - TITOLO I - USCITE CORRENTI	14.526.737,74	15.168.553,03	-641.815,29	10.508.479,36	646.738,30	11.155.217,66	0,00	4.013.335,37		
2.01.02.	2. - TITOLO II USCITE IN CONTO CAPITALE 2.01 - INVESTIMENTI ACQUISIZIONE DI IMMOBILIZZAZIONI TECNICHE Totale 2.01 - INVESTIMENTI	10.000,00 10.000,00	10.000,00 10.000,00	0,00 0,00	0,00 0,00	0,00 0,00	0,00 0,00	0,00 0,00	10.000,00 10.000,00		
	Totale generale 2. - TITOLO II USCITE IN CONTO CAPITALE	10.000,00	10.000,00	0,00	0,00	0,00	0,00	0,00	10.000,00		
1.01.02.	03. - DIPARTIMENTO SISTEMI FORMATIVI 1. - TITOLO I - USCITE CORRENTI 1.01 - FUNZIONAMENTO ONERI PER IL PERSONALE IN ATTIVITA' DI SERVIZIO	14.536.737,74 8.645.046,93	15.178.553,03 8.893.014,65	-641.815,29 -247.967,72	10.508.479,36 7.717.988,51	646.738,30 55.975,92	11.155.217,66 7.773.964,43	0,00	4.023.335,37 1.119.050,22		

SPESA

Capitolo	Gestione dei Residui 2015										Gestione di Cassa			Totale Residui Passivi al Termine Esercizio (e + o + t)
	di stanziamento e ripartiti					Propri e derivati					Previsioni	Pagamenti	Differenza (u - v)	
	Iniziali	Variazioni	Definitivi (i +- l)	Utilizzati (derivazioni)	Finali (m - n)	Iniziali	Variazioni	Finali	Pagati	Finali (r - s)				
1	i	l	m	n	o	p	q	r	s	t	u	v	w	x
1.03.01.	0,00	0,00	0,00	0,00	0,00	0,00	0,00	0,00	0,00	0,00	549.097,90	456.157,10	92.940,80	0,00
	0,00	0,00	0,00	0,00	0,00	4.494.662,63	-87.431,79	4.407.230,84	3.529.592,49	877.638,35	14.157.278,90	14.038.071,85	119.207,05	1.524.376,65
2.01.02.	0,00	0,00	0,00	0,00	0,00	0,00	0,00	0,00	0,00	0,00	4.000,00	0,00	4.000,00	0,00
	0,00	0,00	0,00	0,00	0,00	276.045,56	-16.162,64	259.882,92	163.349,97	96.532,95	9.098.477,86	7.881.338,46	1.217.139,38	152.508,87

SPESA

Capitolo		Gestione della Competenza 2015									
Codice	Denominazione	Previsioni			Somme Impegnate				Impegni di Stanziamento	differenza (b - f - g)	
		Iniziali	Definitive	Differenza (a - b)	Pagate	Rimaste da Pagare	Totale Impegni (d + e)	f			g
1	2	a	b	c	d	e	f	g	h		
1.01.03.	USCITE PER L'ACQUISTO DI BENI DI CONSUMO E DI SERVIZI	3.159.087,01	3.147.482,43	11.604,58	1.747.450,83	268.484,13	2.015.934,96		1.131.547,47		
	Totale 1.01. - FUNZIONAMENTO	11.804.133,94	12.040.497,08	-236.363,14	9.465.439,34	324.460,05	9.789.899,39	0,00	2.250.597,69		
	1.02. - INTERVENTI DIVERSI										
1.02.01.	USCITE PER PRESTAZIONI ISTITUZIONALI	1.720.225,00	1.972.225,00	-252.000,00	840.780,80	538.950,86	1.379.731,66		592.493,34		
1.02.04.	ONERI TRIBUTARI	52.500,00	63.874,34	-11.374,34	61.374,07		61.374,07		2.500,27		
1.02.05.	POSTE CORRETIVE E COMPENSATIVE DI ENTRATE CORRENTI		100.596,02	-100.596,02	91.088,44		91.088,44		9.507,58		
1.02.06.	USCITE NON CLASSIFICABILI IN ALTRE VOCI	135.993,18	136.116,30	-123,12					136.116,30		
	Totale 1.02. - INTERVENTI DIVERSI	1.908.718,18	2.272.811,66	-364.093,48	993.243,31	538.950,86	1.532.194,17	0,00	740.617,49		
	1.03. - TRATTAMENTI DI QUIESCENZA INTEGRATIVE SOSTITUTIVI										
1.03.01.	ACCANTONAMENTO AL TRATTAMENTO DI FINE RAPPORTO	406.840,66	542.390,87	-135.550,21	385.906,29		385.906,29		156.484,58		
	Totale 1.03. - TRATTAMENTI DI QUIESCENZA INTEGRATIVE SOSTITUTIVI	406.840,66	542.390,87	-135.550,21	385.906,29	0,00	385.906,29	0,00	156.484,58		
	Totale generale 1. - TITOLO I - USCITE CORRENTI	14.119.692,78	14.855.699,61	-736.006,83	10.844.588,94	863.410,91	11.707.999,85	0,00	3.147.699,76		
	2. - TITOLO II USCITE IN CONTO CAPITALE										
	2.01. - INVESTIMENTI										

SPESA

Capitolo	Gestione dei Residui 2015										Gestione di Cassa			Totale Residui Passivi al Termine Esercizio (e + o + t)
	di stanziamento e ripartiti					Propri e derivati					Previsioni	Pagamenti	Differenza (u - v)	
	Iniziali	Variazioni	Definitivi (i +/- l)	Utilizzati (derivazioni)	Finali (m - n)	Iniziali	Variazioni	Finali	Pagati	Finali (r - s)				
1	i	l	m	n	o	p	q	r	s	t	u	v	w	x
1.01.03.	0,00	0,00	0,00	0,00	0,00	1.593.535,27	-61.823,59	1.531.711,68	669.583,85	862.127,83	11.787.075,18	10.135.023,19	1.652.051,99	1.186.587,88
1.02.01.						586.894,25	-825,50	586.068,75	521.069,89	64.998,86	1.270.580,79	1.361.850,69	-91.269,90	603.949,72
1.02.04.						47,94		47,94	47,94		55.322,28	61.422,01	-6.099,73	
1.02.05.						773,58		773,58		773,58	101.369,60	91.088,44	10.281,16	773,58
1.02.06.	0,00	0,00	0,00	0,00	0,00	587.715,77	-825,50	586.890,27	521.117,83	65.772,44	1.427.272,67	1.514.361,14	-87.088,47	604.723,30
1.03.01.	0,00	0,00	0,00	0,00	0,00	0,00	0,00	0,00	0,00	0,00	548.688,55	385.906,29	162.782,26	0,00
	0,00	0,00	0,00	0,00	0,00	2.181.251,04	-62.649,09	2.118.601,95	1.190.701,68	927.900,27	13.763.036,40	12.035.290,62	1.727.745,78	1.791.311,18

SPESA

Capitolo		Gestione della Competenza 2015									
Codice	Denominazione	Previsioni			Somme Impegnate			Impegni di Stanziamento	differenza (b - f - g)		
		Iniziali	Definitive	Differenza (a - b)	Pagate	Rimaste da Pagare	Totale Impegni (d + e)				
1	2	a	b	c	d	e	f	g	h		
2.01.02.	ACQUISIZIONE DI IMMOBILIZZAZIONI TECNICHE	38.000,00	41.000,00	-3.000,00	1.207,80	629,52	1.837,32		39.162,68		
	Totale 2.01. - INVESTIMENTI	38.000,00	41.000,00	-3.000,00	1.207,80	629,52	1.837,32	0,00	39.162,68		
	Totale generale 2. - TITOLO II USCITE IN CONTO CAPITALE	38.000,00	41.000,00	-3.000,00	1.207,80	629,52	1.837,32	0,00	39.162,68		
	Totale 03. - DIPARTIMENTO SISTEMI FORMATIVI	14.157.692,78	14.896.699,61	-739.006,83	10.845.796,74	864.040,43	11.709.837,17	0,00	3.186.862,44		
	04. - ERASMUS PLUS PROGRAMME										
	1. - TITOLO I - USCITE CORRENTI										
	1.01 - FUNZIONAMENTO										
1.01.02.	ONERI PER IL PERSONALE IN ATTIVITA' DI SERVIZIO	1.886.001,27	2.419.303,31	-533.302,04	2.087.669,83	20.827,55	2.108.497,38		310.805,93		
1.01.03.	USCITE PER L'ACQUISTO DI BENI DI CONSUMO E DI SERVIZI	1.251.913,54	1.399.126,76	-147.213,22	724.291,22	349.676,25	1.073.967,47		325.159,29		
	Totale 1.01 - FUNZIONAMENTO	3.137.914,81	3.818.430,07	-680.515,26	2.811.961,05	370.503,80	3.182.464,85	0,00	635.965,22		
	1.02 - INTERVENTI DIVERSI										
1.02.01.	USCITE PER PRESTAZIONI ISTITUZIONALI	201.500,00	148.500,00	53.000,00	48.068,00		48.068,00		100.432,00		
1.02.02.	TRASFERIMENTI PASSIVI		33.687.850,00	-33.687.850,00	6.882.166,40	26.805.683,60	33.687.850,00		0,00		
1.02.03.	ONERI FINANZIARI	10.380,74	10.380,74		19.249,23		19.249,23		10.380,74		
1.02.04.	ONERI TRIBUTARI	12.930,00	22.430,00	-9.500,00					3.180,77		

SPESA

Capitolo	Gestione dei Residui 2015										Gestione di Cassa			Totale Residui Passivi al Termine Esercizio (e + o + t)
	di stanziamento e ripartiti					Propri e derivati					Previsioni	Pagamenti	Differenza (u - v)	
	Iniziali	Variazioni	Definitivi (i +- l)	Utilizzati (derivazioni)	Finali (m - n)	Iniziali	Variazioni	Finali	Pagati	Finali (r - s)				
i	l	m	n	o	p	q	r	s	t	u	v	w	x	
2.01.02.											19.900,00	1.207,80	18.692,20	629,52
	0,00	0,00	0,00	0,00	0,00	0,00	0,00	0,00	0,00	19.900,00	1.207,80	18.692,20	629,52	
	0,00	0,00	0,00	0,00	0,00	0,00	0,00	0,00	0,00	19.900,00	1.207,80	18.692,20	629,52	
1.01.02.														
					99.655,68	-676,45	98.979,23	50.642,30	48.336,93		2.461.258,80	2.138.312,13	322.946,67	69.164,48
1.01.03.					308.231,24	-22.641,53	285.589,71	256.076,66	29.513,05		1.158.027,89	980.367,88	177.660,01	379.189,30
	0,00	0,00	0,00	0,00	407.886,92	-23.317,98	384.568,94	306.718,96	77.849,98	3.619.286,69	3.118.680,01	500.606,68	448.353,78	
1.02.01.														
					448,26		448,26	448,26			48.198,26	48.516,26	-318,00	
1.02.02.					33.824.925,00		33.824.925,00	21.205.467,47	12.619.437,53		24.771.216,25	28.087.653,87	-3.316.437,62	39.425.121,13
1.02.03.											7.266,52		7.266,52	
1.02.04.											15.430,00	19.249,23	-3.819,23	

SPESA

Capitolo		Gestione della Competenza 2015									
Codice	Denominazione	Previsioni			Somme Impegnate			Impegni di Stanziamento	differenza (b - f - g)		
		Iniziali	Definitive	Differenza (a - b)	Pagate	Rimaste da Pagare	Totale Impegni (d + e)				
1	2	a	b	c	d	e	f	g	h		
1.02.05.	POSTE CORRETTIVE E COMPENSATIVE DI ENTRATE CORRENTI		48.870,62	-48.870,62	48.870,62		48.870,62		0,00		
1.02.06.	USCITE NON CLASSIFICABILI IN ALTRE VOCI	32.734,98	31.700,05	1.034,93					31.700,05		
	Totale 1.02. - INTERVENTI DIVERSI	257.545,72	33.949.731,41	-33.692.185,69	6.998.354,25	26.805.683,60	33.804.037,85	0,00	145.693,56		
	1.03. - TRATTAMENTI DI QUIESCENZA INTEGRATIVE E SOSTITUTIVI										
1.03.01.	ACCANTONAMENTO AL TRATTAMENTO DI FINE RAPPORTO	84.060,06	136.615,34	-52.555,28	83.737,32		83.737,32		52.878,02		
	Totale 1.03. - TRATTAMENTI DI QUIESCENZA INTEGRATIVE E SOSTITUTIVI	84.060,06	136.615,34	-52.555,28	83.737,32	0,00	83.737,32	0,00	52.878,02		
	Totale generale 1. - TITOLO I - USCITE CORRENTI	3.479.520,59	37.904.776,82	-34.425.256,23	9.894.052,62	27.176.187,40	37.070.240,02	0,00	834.536,80		
	2. - TITOLO II USCITE IN CONTO CAPITALE										
	2.01. - INVESTIMENTI										
2.01.02.	ACQUISIZIONE DI IMMOBILIZZAZIONI TECNICHE	35.000,00	35.000,00	0,00	0,00	0,00	0,00	0,00	35.000,00		
	Totale 2.01. - INVESTIMENTI	35.000,00	35.000,00	0,00	0,00	0,00	0,00	0,00	35.000,00		
	Totale generale 2. - TITOLO II USCITE IN CONTO CAPITALE	35.000,00	35.000,00	0,00	0,00	0,00	0,00	0,00	35.000,00		
	4. - TITOLO IV - PARTITE DI GIRO										
	4.01. - USCITE AVENTI NATURA DI PARTITE DI GIRO										

SPESA

Capitolo	Gestione dei Residui 2015											Gestione di Cassa			Totale Residui Passivi al Termine Esercizio (e + o + t)
	di stanziamento e ripartiti					Propri e derivati						Previsioni	Pagamenti	Differenza (u - v)	
	Iniziali	Variazioni	Definitivi (i +- l)	Utilizzati (derivazioni)	Finali (m - n)	Iniziali	Variazioni	Finali	Pagati	Finali (r - s)	u				
1	i	l	m	n	o	p	q	r	s	t	u	v	w	x	
1.02.05.						15.274,60		15.274,60			15.274,60	48.870,62	15.274,60	15.274,60	
1.02.06.	0,00	0,00	0,00	0,00	0,00	33.840.647,86	0,00	33.840.647,86	21.205.935,73	12.634.712,13	24.906.256,25	28.204.289,98	-3.298.033,73	39.440.395,73	
1.03.01.	0,00	0,00	0,00	0,00	0,00	0,00	0,00	0,00	0,00	0,00	136.615,34	83.737,32	52.878,02	0,00	
	0,00	0,00	0,00	0,00	0,00	34.248.534,78	-23.317,98	34.225.216,80	21.512.654,69	12.712.562,11	28.662.158,28	31.406.707,31	-2.744.549,03	39.888.749,51	
2.01.02.	0,00	0,00	0,00	0,00	0,00	38.661,80	0,00	38.661,80	38.661,80	38.661,80	52.661,80	38.661,80	14.000,00	0,00	
	0,00	0,00	0,00	0,00	0,00	38.661,80	0,00	38.661,80	38.661,80	38.661,80	52.661,80	38.661,80	14.000,00	0,00	
	0,00	0,00	0,00	0,00	0,00	38.661,80	0,00	38.661,80	38.661,80	38.661,80	52.661,80	38.661,80	14.000,00	0,00	

SPESA

Capitolo		Gestione della Competenza 2015									
Codice	Denominazione	Previsioni			Somme Impegnate			Impegni di Stanziamento	differenza (b - f - g)		
		Iniziali	Definitive	Differenza (a - b)	Pagate	Rimaste da Pagare	Totale Impegni (d + e)				
1	2	a	b	c	d	e	f	g	h		
4.01.01.	USCITE AVENTI NATURA DI PARTITE DI GIRO								0,00		
	<u>Totale 4.01. - USCITE AVENTI NATURA DI PARTITE DI GIRO</u>	0,00	0,00	0,00	0,00	0,00	0,00	0,00	0,00		
	<u>Totale generate 4. - TITOLO IV - PARTITE DI GIRO</u>	0,00	0,00	0,00	0,00	0,00	0,00	0,00	0,00		
	<u>Totale 04. - ERASMUS PLUS. PROGRAMMI</u>	3.514.520,59	37.939.776,82	-34.425.256,23	9.894.052,62	27.176.187,40	37.070.240,02	0,00	869.536,80		
	<u>06. - EX I.A.S. - ISTITUTO AFFARI SOCIALI</u>										
	<u>1. - TITOLO I - USCITE CORRENTI</u>										
	<u>1.01. - FUNZIONAMENTO</u>										
1.01.01.	USCITE PER GLI ORGANI DELL'ENTE								0,00		
1.01.02.	ONERI PER IL PERSONALE IN ATTIVITA' DI SERVIZIO								0,00		
1.01.03.	USCITE PER L'ACQUISTO DI BENI DI CONSUMO E DI SERVIZI								0,00		
	<u>Totale 1.01. - FUNZIONAMENTO</u>	0,00	0,00	0,00	0,00	0,00	0,00	0,00	0,00		
	<u>1.02. - INTERVENTI DIVERSI</u>										
1.02.01.	USCITE PER PRESTAZIONI ISTITUZIONALI								0,00		
1.02.04.	ONERI TRIBUTARI								0,00		
1.02.06.	USCITE NON CLASSIFICABILI IN ALTRE VOCI								0,00		
	<u>Totale 1.02. - INTERVENTI DIVERSI</u>	0,00	0,00	0,00	0,00	0,00	0,00	0,00	0,00		

SPESA

Capitolo	Gestione dei Residui 2015											Gestione di Cassa			Totale Residui Passivi al Termine Esercizio (e + o + t)
	di stanziamento e ripartiti					Propri e derivati						Previsioni	Pagamenti	Differenza (u - v)	
	Iniziali	Variazioni	Definitivi (i +- l)	Utilizzati (derivazioni)	Finali (m - n)	Iniziali	Variazioni	Finali	Pagati	Finali (r - s)	u				
1	i	l	m	n	o	p	q	r	s	t	u	v	w	x	
4.01.01.						14.996.271,62	14.996.271,62	14.996.271,62	10.600.656,51	4.395.615,11	6.960.400,40	10.600.656,51	-3.640.256,11	4.395.615,11	
	0,00	0,00	0,00	0,00	0,00	14.996.271,62	0,00	14.996.271,62	10.600.656,51	4.395.615,11	6.960.400,40	10.600.656,51	-3.640.256,11	4.395.615,11	
	0,00	0,00	0,00	0,00	0,00	14.996.271,62	0,00	14.996.271,62	10.600.656,51	4.395.615,11	6.960.400,40	10.600.656,51	-3.640.256,11	4.395.615,11	
1.01.01.						1.066,34		1.066,34			1.066,34		1.066,34	1.066,34	
1.01.02.						4.070,33	-516,71	3.553,62			2.035,17		0,00		
1.01.03.						5.136,67	-516,71	4.619,96	0,00	4.619,96	3.101,51	0,00	3.101,51	4.619,96	
	0,00	0,00	0,00	0,00	0,00	5.136,67	-516,71	4.619,96	0,00	4.619,96	3.101,51	0,00	3.101,51	4.619,96	
1.02.01.						80.085,89	-77.485,89	2.600,00	2.600,00		20.000,00	2.600,00	17.400,00		
1.02.04.													0,00		
1.02.06.													0,00		
	0,00	0,00	0,00	0,00	0,00	80.085,89	-77.485,89	2.600,00	2.600,00		20.000,00	2.600,00	17.400,00	0,00	
	0,00	0,00	0,00	0,00	0,00	80.085,89	-77.485,89	2.600,00	2.600,00		20.000,00	2.600,00	17.400,00	0,00	

SPESA

Capitolo		Gestione della Competenza 2015							
Codice	Denominazione	Previsioni		Somme Impegnate				Impegni di Stanziamento	differenza (b - f - g)
		Iniziali	Definitive	Differenza (a - b)	Pagate	Rimaste da Pagare	Totale Impegni (d + e)		
1	2	a	b	c	d	e	f	g	h
	Totale generale 1. - TITOLO I - USCITE CORRENTI	0,00	0,00	0,00	0,00	0,00	0,00	0,00	0,00
	4. - TITOLO IV - PARTITE DI GIRO								
	4.01. - USCITE AVENTI NATURA DI PARTITE DI GIRO								
4.01.01.	USCITE AVENTI NATURA DI PARTITE DI GIRO								0,00
	Totale 4.01. - USCITE AVENTI NATURA DI PARTITE DI GIRO	0,00	0,00	0,00	0,00	0,00	0,00	0,00	0,00
	Totale generale 4. - TITOLO IV - PARTITE DI GIRO	0,00	0,00	0,00	0,00	0,00	0,00	0,00	0,00
	Totale 06. - EX I.A.S. - ISTITUZIONI AFFARI SOCIALI	0,00	0,00	0,00	0,00	0,00	0,00	0,00	0,00

SPESA

Capitolo	Gestione dei Residui 2015										Gestione di Cassa				Totale Residui Passivi al Termine Esercizio (e + o + t)
	di stanziamento e ripartiti					Propri e derivati					Previsioni	Pagamenti	Differenza (u - v)		
	Iniziali	Variazioni	Definitivi (i +/- l)	Utilizzati (derivazioni)	Finali (m - n)	Iniziali	Variazioni	Finali	Pagati	Finali (r - s)				u	
1	0,00	0,00	0,00	0,00	0,00	85.222,56	-78.002,60	7.219,96	2.600,00	4.619,96	23.101,51	2.600,00	20.501,51	4.619,96	
4.01.01.	0,00	0,00	0,00	0,00	0,00	0,00	0,00	0,00	0,00	0,00	0,00	0,00	0,00	0,00	
	0,00	0,00	0,00	0,00	0,00	0,00	0,00	0,00	0,00	0,00	0,00	0,00	0,00	0,00	

SPESA

Capitolo		Gestione della Competenza 2015							
Codice	Denominazione	Previsioni			Somme Impegnate			Impegni di Stanziamento	differenza (b - f - g)
		Iniziali	Definitive	Differenza (a - b)	Pagate	Rimaste da Pagare	Totale Impegni (d + e)		
1	2	a	b	c	d	e	f	g	h
	Riepilogo dei Titoli								
	Riepilogo dei titoli Centro Resp. Amm.va								
	Titolo I	22.871.573,60	32.853.163,41	-9.981.589,81	19.395.572,76	1.833.575,77	21.229.148,53	0,00	11.624.014,88
	Titolo II	215.645,35	1.069.670,33	-854.024,98	245.095,52	444.143,75	689.239,27	0,00	380.431,06
	Titolo IV	53.450.000,00	53.450.000,00	0,00	19.037.033,83	10.356.798,11	29.393.831,94	0,00	24.056.168,06
	Totale delle uscite Centro Resp. Amm.va PRESIDENZA, STRUTTURA DI SUPPORTO, AMMINISTRAZIONE E GESTIONE	76.537.218,95	87.372.833,74	-10.835.614,79	38.677.702,11	12.634.517,63	51.312.219,74	0,00	36.060.614,00
	Riepilogo dei titoli Centro Resp. Amm.va								
	Titolo I	14.526.737,74	15.168.553,03	-641.815,29	10.508.479,36	646.738,30	11.155.217,66	0,00	4.013.335,37
	Titolo II	10.000,00	10.000,00	0,00	0,00	0,00	0,00	0,00	10.000,00
	Totale delle uscite Centro Resp. Amm.va DIPARTIMENTO MERCATO DEL LAVORO E POLITICHE SOCIALI	14.536.737,74	15.178.553,03	-641.815,29	10.508.479,36	646.738,30	11.155.217,66	0,00	4.023.335,37
	Riepilogo dei titoli Centro Resp. Amm.va								
	Titolo I	14.119.692,78	14.855.699,61	-736.006,83	10.844.588,94	863.410,91	11.707.999,85	0,00	3.147.699,76
	Titolo II	38.000,00	41.000,00	-3.000,00	1.207,80	629,52	1.837,32	0,00	39.162,68
	Totale delle uscite Centro Resp. Amm.va DIPARTIMENTO SISTEMI FORMATIVI	14.157.692,78	14.896.699,61	-739.006,83	10.845.796,74	864.040,43	11.709.837,17	0,00	3.186.862,44

SPESA

Capitolo	Gestione dei Residui 2015										Gestione di Cassa			Totale Residui Passivi al Termine Esercizio (e + o + t)
	di stanziamento e ripartiti					Propri e derivati					Previsioni	Pagamenti	Differenza (u - v)	
	Iniziali	Variazioni	Definitivi (i +/-)	Utilizzati (derivazioni)	Finali (m - n)	Iniziali	Variazioni	Finali	Pagati	Finali (r - s)				
i	i	m	n	o	p	q	r	s	t				x	
0,00	0,00	0,00	0,00	0,00	15.030.588,15	-963.772,70	14.066.815,45	7.957.283,81	6.109.531,64	27.121.893,62	27.352.856,57	-230.962,95	7.943.107,41	
0,00	0,00	0,00	0,00	0,00	682.216,71	0,00	682.216,71	486.838,62	195.378,09	905.287,57	731.934,14	173.353,43	639.521,84	
0,00	0,00	0,00	0,00	0,00	17.748.067,91	0,00	17.748.067,91	6.349.269,82	11.398.798,09	23.956.958,58	25.386.303,65	-1.429.345,07	21.755.596,20	
0,00	0,00	0,00	0,00	0,00	33.460.872,77	-963.772,70	32.497.100,07	14.793.392,25	17.703.707,82	51.984.139,77	53.471.094,36	-1.486.954,59	30.338.225,45	
0,00	0,00	0,00	0,00	0,00	4.494.662,63	-87.431,79	4.407.230,84	3.529.592,49	877.638,35	14.157.278,90	14.038.071,85	119.207,05	1.524.376,65	
0,00	0,00	0,00	0,00	0,00	0,00	0,00	0,00	0,00	0,00	4.000,00	0,00	4.000,00	0,00	
0,00	0,00	0,00	0,00	0,00	4.494.662,63	-87.431,79	4.407.230,84	3.529.592,49	877.638,35	14.161.278,90	14.038.071,85	123.207,05	1.524.376,65	
0,00	0,00	0,00	0,00	0,00	2.181.251,04	-62.649,09	2.118.601,95	1.190.701,68	927.900,27	13.763.036,40	12.035.290,62	1.727.745,78	1.791.311,18	
0,00	0,00	0,00	0,00	0,00	0,00	0,00	0,00	0,00	0,00	19.900,00	1.207,80	18.692,20	629,52	
0,00	0,00	0,00	0,00	0,00	2.181.251,04	-62.649,09	2.118.601,95	1.190.701,68	927.900,27	13.782.936,40	12.036.498,42	1.746.437,98	1.791.940,70	

SPESA

Capitolo		Gestione della Competenza 2015									
Codice	Denominazione	Previsioni				Somme Impegnate				Impegni di Stanziamento	differenza (b - f - g)
		Iniziali	Definitive	Differenza (a - b)	Pagate	Rimaste da Pagare	Totale Impegni (d + e)	f	g		
1	2	a	b	c	d	e	f	g	h		
	Riepilogo dei titoli Centro Resp. Amm.va										
	TITOLO I	3.479.520,59	37.904.776,82	-34.425.256,23	9.894.052,62	27.176.187,40	37.070.240,02	0,00	834.536,80		
	TITOLO II	35.000,00	35.000,00	0,00	0,00	0,00	0,00	0,00	35.000,00		
	TITOLO IV	0,00	0,00	0,00	0,00	0,00	0,00	0,00	0,00		
	Totale delle uscite Centro Resp. Amm.va ERASMUS PLUS PROGRAMME	3.514.520,59	37.939.776,82	-34.425.256,23	9.894.052,62	27.176.187,40	37.070.240,02	0,00	869.536,80		
	Riepilogo dei titoli Centro Resp. Amm.va										
	TITOLO I	0,00	0,00	0,00	0,00	0,00	0,00	0,00	0,00		
	TITOLO IV	0,00	0,00	0,00	0,00	0,00	0,00	0,00	0,00		
	Totale delle uscite Centro Resp. Amm.va EX I.A.S. - ISTITUTO AFFARI SOCIALI	0,00	0,00	0,00	0,00	0,00	0,00	0,00	0,00		
	Totale delle Uscite	108.746.170,06	155.387.863,20	-46.641.693,14	69.926.030,83	41.321.483,76	111.247.514,59	0,00	44.140.348,61		
	Disavanzo Amministrazione			0,00							
	Totale a Pareggio	108.746.170,06	155.387.863,20	-46.641.693,14	69.926.030,83	41.321.483,76	111.247.514,59	0,00	44.140.348,61		

ISFOL I.S.F.O.L.
BILANCIO CONSUNTIVO FINANZIARIO DECISIONALE A RESIDUO ESERCIZIO2015

SPESA

Capitolo	Gestione dei Residui 2015										Gestione di Cassa				Totale Residui Passivi al Termine Esercizio (e + o + t)
	di stanziamento e ripartiti					Propri e derivati					Previsioni	Pagamenti	Differenza (u - v)		
	Iniziali	Variazioni	Definitivi (i + - l)	Utilizzati (derivazioni)	Finali (m - n)	Iniziali	Variazioni	Finali	Pagati	Finali (r - s)				u	
i	l	m	n	o	p	q	r	s	t	u	v	w	x		
1	0,00	0,00	0,00	0,00	0,00	34.248.534,78	-23.317,98	34.225.216,80	21.512.654,69	12.712.562,11	28.662.158,28	31.406.707,31	-2.744.549,03	39.888.749,51	
	0,00	0,00	0,00	0,00	0,00	38.661,80	0,00	38.661,80	38.661,80	0,00	52.661,80	38.661,80	14.000,00	0,00	
	0,00	0,00	0,00	0,00	0,00	14.996.271,62	0,00	14.996.271,62	10.600.656,51	4.395.615,11	6.960.400,40	10.600.656,51	-3.640.256,11	4.395.615,11	
	0,00	0,00	0,00	0,00	0,00	49.283.469,20	-23.317,98	49.260.150,22	32.151.973,00	17.108.177,22	35.675.220,48	42.046.025,62	-6.370.805,14	44.284.364,62	
	0,00	0,00	0,00	0,00	85.222,56	-78.002,60	7.219,96	2.600,00	4.619,96	23.101,51	2.600,00	20.501,51	0,00	4.619,96	
	0,00	0,00	0,00	0,00	0,00	0,00	0,00	0,00	0,00	0,00	0,00	0,00	0,00	0,00	
	0,00	0,00	0,00	0,00	85.222,56	-78.002,60	7.219,96	2.600,00	4.619,96	23.101,51	2.600,00	20.501,51	0,00	4.619,96	
	0,00	0,00	0,00	0,00	89.505.477,20	-1.215.174,16	88.290.303,04	51.668.259,42	36.622.043,62	115.626.677,06	121.594.290,25	-5.967.613,19	77.943.527,38		
	0,00	0,00	0,00	0,00	89.505.477,20	-1.215.174,16	88.290.303,04	51.668.259,42	36.622.043,62	115.626.677,06	121.594.290,25	-5.967.613,19	77.943.527,38		

ISFOL

**Rendiconto Finanziario Decisionale
Istituzionale**

		ENTRATA						
Capitolo		Gestione della Competenza 2015						
Codice	Denominazione	Previsioni		Somme Accertate		Differenze rispetto alle previsioni		
		Iniziali	Definitive	Differenza	Riscosse		Da Riscuotere	Totale Accertamenti
		(a)	(b)	(c) = (a) - (b)	(d)	(e)	(f) = (d) + (e)	(g) = (b) - (f)
	Fondo iniziale di Cassa				31.906.598,82		12.375.017,90	
	Avanzo di amministrazione iniziale							
	01. - PRESIDENZA, STRUTTURA DI SUPPORTO, AMMINISTRAZIONE E GESTIONE							
	1. - TITOLO I - ENTRATE CORRENTI							
	1.02. - ENTRATE DERIVANTI DA TRASFERIMENTI CORRENTI							
1.02.01.	TRASFERIMENTI DA PARTE DELLO STATO	25.690.603,00	25.190.603,00	500.000,00	25.190.972,74		25.190.972,74	-369,74
	Totale 1.02. - ENTRATE DERIVANTI DA TRASFERIMENTI CORRENTI	25.690.603,00	25.190.603,00	500.000,00	25.190.972,74	0,00	25.190.972,74	-369,74
	1.03. - ALTRE ENTRATE							
1.03.02.	REDDITI E PROVENTI PATRIMONIALI	8.532,27	8.532,27		9.954,51		9.954,51	-1.422,24
1.03.03.	POSTE CORRETTIVE E COMPENSATIVE DI USCITE CORRENTI				971.377,31	579,36	971.956,67	-971.956,67
	Totale 1.03. - ALTRE ENTRATE	8.532,27	8.532,27	0,00	981.331,82	579,36	981.911,18	-973.378,91
	Totale generale 1. - TITOLO I - ENTRATE CORRENTI	25.699.135,27	25.199.135,27	500.000,00	26.172.304,56	579,36	26.172.883,92	-973.748,65
	2. - TITOLO II - ENTRATE IN CONTO CAPITALE							
	2.01. - ENTRATE PER ALIENAZIONE DI BENI PATRIMONIALI, RISCOSSIONE DI CREDITI							
2.01.04.	RISCOSSIONE DI CREDITI	15.615,33	669.708,96	-654.093,63	615.567,00		615.567,00	54.141,96

ENTRATA

Capitolo	Gestione dei Residui 2015				Gestione di Cassa				Totale dei Residui Attivi al Termine dell'Esercizio 2015
	Residui Attivi al 1° Gennaio 2015	Riscossi	Rimasti da Riscuotere	Totali	Differenza	Previsioni	Riscossioni	Diff. rispetto alle Previsioni	
Codice	(h)	(i)	(l)	(m) = (i) + (l)	(n) = (h) - (m)	(o)	(p)	(q) = (o) - (p)	(r) = (e) + (l)
1									
1.02.01.	10.000,00		10.000,00	10.000,00	0,00	25.200.603,00	25.190.972,74	9.630,26	10.000,00
	10.000,00	0,00	10.000,00	10.000,00	0,00	25.200.603,00	25.190.972,74	9.630,26	10.000,00
1.03.02.					0,00	8.532,27	9.954,51	-1.422,24	
1.03.03.	3.617,60	613,20	3.004,40	3.617,60	0,00	3.617,60	971.990,51	-968.372,91	3.583,76
	3.617,60	613,20	3.004,40	3.617,60	0,00	12.149,87	981.945,02	-969.795,15	3.583,76
	13.617,60	613,20	13.004,40	13.617,60	0,00	25.212.752,87	26.172.917,76	-960.164,89	13.583,76
2.01.04.					0,00	669.708,96	615.567,00	54.141,96	

ENTRATA

Codice	Capitolo	Denominazione	Gestione della Competenza 2015							Differenze rispetto alle previsioni
			Previsioni		Somme Accertate			Differenze		
			Iniziali	Definitive	Riscosse	Da Riscuotere	Totale Accertamenti			
(a)	(b)	(c) = (a) - (b)	(d)	(e)	(f) = (d) + (e)	(g) = (b) - (f)				
			15.615,33	669.708,96	-654.093,63	615.567,00	0,00	615.567,00	54.141,96	
		Totale 2.01. - ENTRATE PER ALIENAZIONE DI BENI PATRIMONIALI E RISCOSSIONE DI CREDITI								
		Totale generale 2. - TITOLO II - ENTRATE IN CONTO CAPITALE	15.615,33	669.708,96	-654.093,63	615.567,00	0,00	615.567,00	54.141,96	
		Totale 01. - PRESIDENZA, STRUTTURA DI SUPPORTO, AMMINISTRAZIONE E GESTIONE	25.714.750,60	25.868.844,23	-154.093,63	26.787.871,56	579,36	26.788.450,92	-919.606,69	

ENTRATA

Capitolo Codice	Gestione dei Residui 2015				Gestione di Cassa				Totale dei Residui Attivi al Termine dell'Esercizio 2015
	Residui Attivi al 1° Gennaio 2015	Riscossi	Rimasti da Riscuotere	Totali	Differenza	Previsioni	Riscossioni	Diff. rispetto alle Previsioni	
1	(h)	(i)	(l)	(m) = (i) + (l)	(n) = (h) - (m)	(o)	(p)	(q) = (o) - (p)	(r) = (e) + (l)
	0,00	0,00	0,00	0,00	0,00	669.708,96	615.567,00	54.141,96	0,00
	0,00	0,00	0,00	0,00	0,00	669.708,96	615.567,00	54.141,96	0,00

ENTRATA

Codice	Capitolo	Denominazione	Gestione della Competenza 2015								
			Previsioni		Somme Accertate			Differenze rispetto alle previsioni (g) = (b) - (f)			
			Iniziali (a)	Definitive (b)	Differenza (c) = (a) - (b)	Riscosse (d)	Da Riscuotere (e)		Totale Accertamenti (f) = (d) + (e)		
		Riepilogo dei Titoli									
		Riepilogo dei titoli Centro Resp. Amm.va									
		Titolo I	25.699.135,27	25.199.135,27	500.000,00	26.172.304,56	579,36	26.172.883,92		-973.748,65	
		Titolo II	15.615,33	669.708,96	-654.093,63	615.567,00	0,00	615.567,00		54.141,96	
		Totale delle entrate Centro Resp. Amm.va PRESIDENZA, STRUTTURA DI SUPPORTO, AMMINISTRAZIONE E GESTIONE	25.714.750,60	25.868.844,23	-154.093,63	26.787.871,56	579,36	26.788.450,92		-919.606,69	
		Totale delle Entrate	25.714.750,60	25.868.844,23	-154.093,63	26.787.871,56	579,36	26.788.450,92		-919.606,69	
		Avanzo Ammin. Applicato	386.915,38	10.675.929,06	-10.289.013,68						
		Totale a Pareggio	26.101.665,98	36.544.773,29	-10.443.107,31	26.787.871,56	579,36	26.788.450,92		-919.606,69	

ENTRATA

Capitolo Codice	Gestione dei Residui 2015				Gestione di Cassa				Totale dei Residui Attivi al Termine dell'Esercizio 2015
	Residui Attivi al 1° Gennaio 2015	Riscossi	Rimasti da Riscuotere	Totali	Differenza	Previsioni	Riscossioni	Diff. rispetto alle Previsioni	
1	(h)	(i)	(l)	(m) = (i) + (l)	(n) = (h) - (m)	(o)	(p)	(q) = (o) - (p)	(r) = (e) + (l)
	13.617,60	613,20	13.004,40	13.617,60	0,00	25.212.752,87	26.172.917,76	-960.164,89	13.583,76
	0,00	0,00	0,00	0,00	0,00	669.708,96	615.567,00	54.141,96	0,00
	13.617,60	613,20	13.004,40	13.617,60	0,00	25.882.461,83	26.788.484,76	-906.022,93	13.583,76
	13.617,60	613,20	13.004,40	13.617,60	0,00	25.882.461,83	26.788.484,76	-906.022,93	13.583,76
	13.617,60	613,20	13.004,40	13.617,60	0,00	25.882.461,83	26.788.484,76	-906.022,93	13.583,76

SPESA

Capitolo		Gestione della Competenza 2015									
		Previsioni			Somme Impegnate			Impegni di Stanziamento		differenza (b - f - g)	
Codice	Denominazione	Iniziali	Definitive	Differenza (a - b)	Pagate	Rimaste da Pagare	Totale Impegni (d + e)	Impegni di Stanziamento	differenza (b - f - g)		
1	2	a	b	c	d	e	f	g	h		
	01. - PRESIDENZA, STRUTTURA DL SUPPORTO, AMMINISTRAZIONE E GESTIONE										
	1. - TITOLO I - USCITE CORRENTI										
	1.01. - FUNZIONAMENTO										
1.01.01.	USCITE PER GLI ORGANI DELL'ENTE	399.100,00	402.100,00	-3.000,00	314.419,40	32.718,81	347.138,21			54.961,79	
1.01.02.	ONERI PER IL PERSONALE IN ATTIVITA' DI SERVIZIO	9.221.190,62	11.588.102,09	-2.366.911,47	8.848.943,72	259.476,49	9.108.420,21			2.479.681,88	
1.01.03.	USCITE PER L'ACQUISTO DI BENI DI CONSUMO E DI SERVIZI	2.220.353,83	2.468.119,29	-247.765,46	1.759.541,90	352.321,63	2.111.863,53			356.255,76	
	Totale 1.01. - FUNZIONAMENTO	11.840.644,45	14.458.321,38	-2.617.676,93	10.922.905,02	644.516,93	11.567.421,95	0,00		2.890.899,43	
	1.02. - INTERVENTI DIVERSI										
1.02.01.	USCITE PER PRESTAZIONI ISTITUZIONALI	172.876,58	960.000,00	-787.123,42		468.123,20	468.123,20			491.876,80	
1.02.03.	ONERI FINANZIARI	155.000,00	405.000,00	-250.000,00	198.120,86	110.961,18	309.082,04			95.917,96	
1.02.04.	ONERI TRIBUTARI	43.265,00	91.765,00	-48.500,00	77.737,67	450,00	78.187,67			13.577,33	
1.02.05.	POSTE CORRETIVE E COMPENSATIVE DI ENTRATE CORRENTI	470.078,74	6.205.517,47	-5.735.438,73	470.078,74		470.078,74			5.735.438,73	
1.02.06.	USCITE NON CLASSIFICABILI IN ALTRE VOCI	457.965,63	991.488,61	-533.522,98	14.169,11	400.000,00	414.169,11			577.319,50	
	Totale 1.02. - INTERVENTI DIVERSI	1.299.185,95	8.653.771,08	-7.354.585,13	760.106,38	979.534,38	1.739.640,76	0,00		6.914.130,32	

SPESA

Capitolo	Gestione dei Residui 2015										Gestione di Cassa				Totale Residui Passivi al Termine Esercizio (e + o + t)	
	di stanziamento e ripartiti					Propri e derivati					Previsioni	Pagamenti	Differenza (u - v)			
	Iniziali	Variazioni	Definitivi (i + l)	Utilizzati (derivazioni)	Finali (m - n)	Iniziali	Variazioni	Finali	Pagati	Finali (r - s)						
i	l	m	n	o	p	q	r	s	t	u	v	w	x			
1																
1.01.01.																34.346,54
1.01.02.																474.033,01
1.01.03.																845.602,19
	0,00	0,00	0,00	0,00	0,00	-225.991,70	2.150.235,68	1.440.770,87	709.464,81	15.286.064,81	12.363.675,89	2.922.386,92	1.353.981,74			
1.02.01.																473.375,79
1.02.03.																446.057,18
1.02.04.																9.174,31
1.02.05.																283.767,11
1.02.06.																4.078.859,35
	0,00	0,00	0,00	0,00	0,00	-725.047,10	10.661.417,02	6.349.717,66	4.311.699,36	2.292.254,32	7.109.824,04	-4.817.569,72	5.291.233,74			

SPESA

Capitolo		Gestione della Competenza 2015						
Codice	Denominazione	Previsioni		Somme impegnate			Impegni di Stanziamento	differenza (b - f - g)
		Iniziali	Definitive	Differenza (a - b)	Pagate	Rimaste da Pagare		
1	2	a	b	c	d	e	f	h
	<u>1.03 - TRATTAMENTI DI QUIESCENZA INTEGRATIVI E SOSTITUTIVI</u>							
1.03.01.	ACCANTONAMENTO AL TRATTAMENTO DI FINE RAPPORTO	454.542,40	688.506,21	-243.963,81	477.090,81	25.548,56	502.639,37	195.866,84
	<u>Totale 1.03 - TRATTAMENTI DI QUIESCENZA INTEGRATIVI E SOSTITUTIVI</u>	<u>454.542,40</u>	<u>688.506,21</u>	<u>-243.963,81</u>	<u>477.090,81</u>	<u>25.548,56</u>	<u>502.639,37</u>	<u>195.866,84</u>
	<u>Totale generale 1. - TITOLO I - USCITE CORRENTI</u>	<u>13.594.372,80</u>	<u>23.810.598,67</u>	<u>-10.216.225,87</u>	<u>12.160.102,21</u>	<u>1.649.599,87</u>	<u>13.809.702,08</u>	<u>10.000.896,59</u>
	<u>2. - TITOLO II USCITE IN CONTO CAPITALE</u>							
	<u>2.01 - INVESTIMENTI</u>							
2.01.01.	ACQUISIZIONE DI BENI DI USO DUREVOLE O OPERE IMMOBILIARI	103.355,05	103.355,05			0,01	0,01	103.355,04
2.01.02.	ACQUISIZIONE DI IMMOBILIZZAZIONI TECNICHE	112.290,30	262.290,30	-150.000,00	1.863,94	40.720,56	42.584,50	219.705,80
2.01.05.	INOENNITA' OI ANZIANITA' E SIMILARI AL PERSONALE CESSATO DAL SERVIZIO		654.093,63	-654.093,63	243.231,58	356.720,18	598.951,76	54.141,87
	<u>Totale 2.01 - INVESTIMENTI</u>	<u>215.645,35</u>	<u>1.019.739,98</u>	<u>-804.093,63</u>	<u>245.095,52</u>	<u>397.440,75</u>	<u>642.536,27</u>	<u>377.202,71</u>
	<u>Totale generale 2. - TITOLO II USCITE IN CONTO CAPITALE</u>	<u>215.645,35</u>	<u>1.019.739,98</u>	<u>-804.093,63</u>	<u>245.095,52</u>	<u>397.440,75</u>	<u>642.536,27</u>	<u>377.202,71</u>
	<u>Totale 01. - PRESIDENZA, STRUTTURA DI SUPPORTO, AMMINISTRAZIONE E GESTIONE LAVORO E POLITICHE SOCIALI</u>	<u>13.810.018,15</u>	<u>24.830.337,65</u>	<u>-11.020.319,60</u>	<u>12.405.197,73</u>	<u>2.047.040,62</u>	<u>14.452.238,35</u>	<u>10.378.099,30</u>
	<u>1. - TITOLO I - USCITE CORRENTI</u>							

SPESA

Capitolo	Gestione dei Residui 2015													Totale Residui Passivati al Termine Esercizio (e + o + t)		
	di stanziamento e ripartiti						Propri e derivati						Gestione di Cassa			
	Iniziali	Variazioni	Definitivi (i +- l)	Utilizzati (derivazioni)	Finali (m - n)	Iniziali	Variazioni	Finali	Pagati	Finali (r - s)	Previsioni	Pagamenti	Differenza (u - v)			
i	l	m	n	o	p	q	r	s	t	u	v	w	x			
1.03.01.					1.739,95		1.739,95		1.739,95		1.739,95	477.090,81	223.155,35	27.288,51		
	0,00	0,00	0,00	0,00	1.739,95	0,00	1.739,95	0,00	1.739,95	700.246,16	477.090,81	223.155,35	27.288,51			
	0,00	0,00	0,00	0,00	13.764.431,45	-951.038,80	12.813.392,65	7.790.488,53	5.022.904,12	18.278.565,29	19.950.590,74	-1.672.025,45	6.672.503,99			
2.01.01.					17.689,60		17.689,60		17.689,60	51.677,53		51.677,53	17.689,61			
2.01.02.					283.793,82		283.793,82	280.085,25	3.708,57	109.032,40	281.949,19	-172.916,79	44.429,13			
2.01.05.					356.226,17		356.226,17	206.753,37	149.472,80	684.646,29	449.984,95	234.661,34	506.192,98			
	0,00	0,00	0,00	0,00	657.709,59	0,00	657.709,59	486.838,62	170.870,97	845.356,22	731.934,14	113.422,08	568.311,72			
	0,00	0,00	0,00	0,00	657.709,59	0,00	657.709,59	486.838,62	170.870,97	845.356,22	731.934,14	113.422,08	568.311,72			

SPESA

Capitolo		Gestione della Competenza 2015							
Codice	Denominazione	Previsioni			Somme impegnate			Impegni di Stanziamento	differenza (b - f - g)
		Iniziali	Definitive	Differenza (a - b)	Pagate	Rimaste da Pagare	Totale Impegni (d + e)		
1	2	a	b	c	d	e	f	g	h
	<u>1.01. - FUNZIONAMENTO</u>								
1.01.02.	ONERI PER IL PERSONALE IN ATTIVITA' DI SERVIZIO	4.018.396,97	3.955.144,80	63.252,17	3.654.645,58	23.134,54	3.677.780,12		277.364,68
1.01.03.	USCITE PER L'ACQUISTO DI BENI DI CONSUMO E DI SERVIZI	1.008.415,65	1.089.694,90	-81.279,25	803.016,16	105.261,68	908.277,84		181.417,06
	Totale 1.01. - FUNZIONAMENTO	5.026.812,62	5.044.839,70	-18.027,08	4.457.661,74	128.396,22	4.586.057,96	0,00	458.781,74
	<u>1.02. - INTERVENTI DIVERSI</u>								
1.02.01.	USCITE PER PRESTAZIONI ISTITUZIONALI								0,00
1.02.04.	ONERI TRIBUTARI	25.075,00	38.575,00	-13.500,00	37.582,99	30,00	37.612,99		962,01
1.02.06.	USCITE NON CLASSIFICABILI IN ALTRE VOCI	80.864,71	82.442,87	-1.578,16					82.442,87
	Totale 1.02. - INTERVENTI DIVERSI	105.939,71	121.017,87	-15.078,16	37.582,99	30,00	37.612,99	0,00	83.404,88
	<u>1.03. - TRATTAMENTI DI QUIESCENZA INTEGRATIVI E SOSTITUTIVI</u>								
1.03.01.	ACCANTONAMENTO AL TRATTAMENTO DI FINE RAPPORTO	207.476,53	257.139,47	-49.662,94	222.223,59		222.223,59		34.915,88
	Totale 1.03. - TRATTAMENTI DI QUIESCENZA INTEGRATIVI E SOSTITUTIVI	207.476,53	257.139,47	-49.662,94	222.223,59	0,00	222.223,59	0,00	34.915,88
	Totale generale 1. - TITOLO I - USCITE CORRENTI	5.340.228,86	5.422.997,04	-82.768,18	4.717.468,32	128.426,22	4.845.894,54	0,00	577.102,50
	Totale 02. - DIPARTIMENTO MERCATO DEL LAVORO E POLITICHE SOCIALI	5.340.228,86	5.422.997,04	-82.768,18	4.717.468,32	128.426,22	4.845.894,54	0,00	577.102,50
	<u>03. - DIPARTIMENTO SISTEMI FORMATIVI</u>								

SPESA

Capitolo	Gestione dei Residui 2015													Totale Residui Passivali Termine Esercizio (e + o + t)
	di stanziamento e ripartiti				Propri e derivati					Gestione di Cassa				
	Iniziali	Variazioni	Definitivi (i + l)	Utilizzati (derivazioni)	Finali (m - n)	Iniziali	Variazioni	Finali	Pagati	Finali (r - s)	Previsioni	Pagamenti	Differenza (u - v)	
i	l	m	n	o	p	q	r	s	t	u	v	w	x	
1														
1.01.02.					114.027,36	-167,82	113.859,54	75.461,12	38.398,42	4.046.495,98	3.730.106,70	316.389,28	61.532,96	
1.01.03.					718.964,65	-77.269,68	641.694,97	199.738,45	441.956,52	1.060.425,46	1.002.754,61	57.670,85	547.218,20	
	0,00	0,00	0,00	0,00	832.992,01	-77.437,50	755.554,51	275.199,57	480.354,94	5.108.921,44	4.732.861,31	374.060,13	608.751,16	
1.02.01.					3.083.222,18		3.083.222,18	2.714.668,79	368.553,39	500.000,00	2.714.668,79	-2.214.668,79	368.553,39	
1.02.04.					30,00		30,00		30,00	25.605,00	37.562,99	-11.977,99	60,00	
1.02.06.												0,00		
	0,00	0,00	0,00	0,00	3.083.252,18	0,00	3.083.252,18	2.714.668,79	368.583,39	525.605,00	2.752.251,78	-2.226.646,78	368.613,39	
1.03.01.										257.139,47	222.223,59	34.915,88		
	0,00	0,00	0,00	0,00	0,00	0,00	0,00	0,00	0,00	257.139,47	222.223,59	34.915,88	0,00	
	0,00	0,00	0,00	0,00	3.916.244,19	-77.437,50	3.838.806,69	2.989.868,36	848.938,33	5.889.665,91	7.707.336,68	-1.817.670,77	977.364,55	

SPESA

Capitolo		Gestione della Competenza 2015							
Codice	Denominazione	Previsioni			Somme Impegnate			Impegni di Stanziamento	differenza (b - f - g)
		Iniziali	Definitive	Differenza (a - b)	Pagate	Rimaste da Pagare	Totale Impegni (d + e)		
1	2	a	b	c	d	e	f	g	h
	1. - TITOLO I - USCITE CORRENTI								
	1.01 - FUNZIONAMENTO								
1.01.02.	ONERI PER IL PERSONALE IN ATTIVITA' DI SERVIZIO	4.236.626,92	3.035.357,77	1.201.469,05	2.519.356,40	18.215,97	2.537.572,37		497.785,40
1.01.03.	USCITE PER L'ACQUISTO DI BENI DI CONSUMO E DI SERVIZI	1.085.918,70	900.663,75	185.254,95	572.801,36	79.851,82	652.653,18		248.010,57
	Totale 1.01. - FUNZIONAMENTO	5.322.745,52	3.936.021,52	1.386.724,00	3.092.157,76	98.067,79	3.190.225,55	0,00	745.795,97
	1.02 - INTERVENTI DIVERSI								
1.02.01.	USCITE PER PRESTAZIONI ISTITUZIONALI	12.685,00	12.685,00						12.685,00
1.02.04.	ONERI TRIBUTARI	26.350,00	27.350,00	-1.000,00	25.950,81		25.950,81		1.399,19
1.02.05.	POSTE CORRETTIVE E COMPENSATIVE DI ENTRATE CORRENTI		519,21	-519,21					519,21
1.02.06.	USCITE NON CLASSIFICABILI IN ALTRE VOCI	85.868,57	85.868,57						85.868,57
	Totale 1.02. - INTERVENTI DIVERSI	124.903,57	126.422,78	-1.519,21	25.950,81	0,00	25.950,81	0,00	100.471,97
	1.03. - TRATTAMENTI DI QUIESCENZA INTEGRATIVE SOSTITUTIVI								
1.03.01.	ACCANTONAMENTO AL TRATTAMENTO DI FINE RAPPORTO	210.602,19	238.067,33	-27.465,14	145.494,01		145.494,01		92.573,32
	Totale 1.03. - TRATTAMENTI DI QUIESCENZA INTEGRATIVE SOSTITUTIVI	210.602,19	238.067,33	-27.465,14	145.494,01	0,00	145.494,01	0,00	92.573,32

SPESA

Capitolo	Gestione dei Residui 2015										Gestione di Cassa			Totale Residui Passivi al Termine Esercizio (e + o + t)
	di stanziamento e ripartiti					Propri e derivati					Previsioni	Pagamenti	Differenza (u - v)	
	Iniziali	Variazioni	Definitivi (i + - i)	Utilizzati (derivazioni)	Finali (m - n)	Iniziali	Variazioni	Finali	Pagati	Finali (r - s)				
1	i	l	m	n	o	p	q	r	s	t	u	v	w	x
1.01.02.						244.170,94	-8.911,47	235.259,47	138.726,52	96.532,95	3.255.264,44	2.658.082,92	597.181,52	114.748,92
1.01.03.						731.417,70	-20.283,05	711.134,65	227.999,39	483.135,26	860.405,27	800.800,75	59.604,52	562.987,08
	0,00	0,00	0,00	0,00	0,00	975.588,64	-29.194,52	946.394,12	366.725,91	579.668,21	4.115.669,71	3.458.883,67	656.786,04	677.736,00
1.02.01.						40.000,00		40.000,00	40.000,00		46.342,50	40.000,00	6.342,50	
1.02.04.						47,94		47,94	47,94		18.397,94	25.998,75	-7.600,81	
1.02.05.						773,58		773,58		773,58	1.292,79		1.292,79	773,58
1.02.06.													0,00	
	0,00	0,00	0,00	0,00	0,00	40.821,52	0,00	40.821,52	40.047,94	773,58	66.033,23	65.998,75	34,48	773,58
1.03.01.											238.067,33	145.494,01	92.573,32	
	0,00	0,00	0,00	0,00	0,00	0,00	0,00	0,00	0,00	0,00	238.067,33	145.494,01	92.573,32	0,00

SPESA

Codice	Capitolo	Denominazione	Gestione della Competenza 2015							
			Previsioni		Somme Impegnate			Impegni di Stanziamento	differenza (b - f - g)	
			Iniziali	Definitive	Differenza (a - b)	Pagate	Rimaste da Pagare			Totale Impegni (d + e)
1	2	a	b	c	d	e	f	g	h	
		Totale generale 1. - TITOLO I - USCITE CORRENTI	5.658.251,28	4.300.511,63	1.357.739,65	3.263.602,58	98.067,79	3.361.670,37	0,00	938.841,26
		2. - TITOLO II USCITE IN CONTO CAPITALE								
		2.01. - INVESTIMENTI								
2.01.02.		ACQUISIZIONE DI IMMOBILIZZAZIONI TECNICHE	761,10	761,10						761,10
		Totale 2.01. - INVESTIMENTI	761,10	761,10	0,00	0,00	0,00	0,00	0,00	761,10
		Totale generale 2. - TITOLO II USCITE IN CONTO CAPITALE	761,10	761,10	0,00	0,00	0,00	0,00	0,00	761,10
		Totale 03. - DIPARTIMENTO SISTEMI FORMATIVI	5.659.012,38	4.301.272,73	1.357.739,65	3.263.602,58	98.067,79	3.361.670,37	0,00	939.602,36
		04. - ERASMUS PLUS PROGRAMME								
		1. - TITOLO I - USCITE CORRENTI								
		1.01. - FUNZIONAMENTO								
1.01.02.		ONERI PER IL PERSONALE IN ATTIVITA' DI SERVIZIO	947.209,26	1.470.594,13	-523.384,87	1.333.871,99	11.438,09	1.345.310,08		125.284,05
1.01.03.		USCITE PER L'ACQUISTO DI BENI DI CONSUMO E DI SERVIZI	273.653,54	395.426,49	-121.772,95	304.946,16	41.575,53	346.521,69		48.904,80
		Totale 1.01. - FUNZIONAMENTO	1.220.862,80	1.866.020,62	-645.157,82	1.638.818,15	53.013,62	1.691.831,77	0,00	174.188,85
		1.02. - INTERVENTI DIVERSI								
1.02.04.		ONERI TRIBUTARI	6.630,00	16.130,00	-9.500,00	13.223,59		13.223,59		2.906,41

SPESA

Capitolo	Gestione dei Residui 2015												Gestione di Cassa			Totale Residui Passivi al Termine Esercizio (e + o + t)
	di stanziamento e ripartiti						Propri e derivati						Previsioni	Pagamenti	Differenza (u - v)	
	Iniziali	Variazioni	Definitivi (i +- l)	Utilizzati (derivazioni)	Finali (m - n)	Iniziali	Variazioni	Finali	Pagati	Finali (r - s)	u	v				
1	0,00	0,00	0,00	0,00	0,00	1.016.410,16	-29.194,52	987.215,64	406.773,85	580.441,79	4.419.770,27	3.670.376,43	749.393,84	678.509,58		
2.01.02.	0,00	0,00	0,00	0,00	0,00						304,44		304,44			
1.01.02.								86.947,37	38.610,44	48.336,93	1.558.068,90	1.372.482,43	185.586,47	59.775,02		
1.01.03.								90.564,34	64.765,21	25.799,13	359.860,87	369.711,37	-9.850,50	67.374,66		
1.02.04.	0,00	0,00	0,00	0,00	0,00	190.403,13	-12.891,42	177.511,71	103.375,65	74.136,06	1.917.929,77	1.742.193,80	175.735,97	127.149,68		
											9.130,00	13.223,59	-4.093,59			

SPESA

Capitolo		Gestione della Competenza 2015							
Codice	Denominazione	Previsioni			Somme Impegnate			Impegni di Stanziamento	differenza (b - f - g)
		Iniziali	Definitive	Differenza (a - b)	Pagate	Rimaste da Pagare	Totale Impegni (d + e)		
1	2	a	b	c	d	e	f	g	h
1.02.06.	USCITE NON CLASSIFICABILI IN ALTRE VOCI	19.122,50	20.056,20	-933,70					20.056,20
	Totale 1.02. - INTERVENTI DIVERSI	25.752,50	36.186,20	-10.433,70	13.223,59	0,00	13.223,59	0,00	22.962,61
	1.03. - TRATTAMENTI DI LIQUESCENTIA INTEGRATIVE SOSTITUTIVI								
1.03.01.	ACCANTONAMENTO AL TRATTAMENTO DI FINE RAPPORTO	45.791,29	87.959,05	-42.167,76	56.203,96		56.203,96		31.755,09
	Totale 1.03. - TRATTAMENTI DI LIQUESCENTIA INTEGRATIVE SOSTITUTIVI	45.791,29	87.959,05	-42.167,76	56.203,96	0,00	56.203,96	0,00	31.755,09
	Totale generale 1. - TITOLO I - USCITE CORRENTI	1.292.406,59	1.990.165,87	-697.759,28	1.708.245,70	53.013,62	1.761.259,32	0,00	228.906,55
	Totale 04. - FRASMUS PLUS PROGRAMME	1.292.406,59	1.990.165,87	-697.759,28	1.708.245,70	53.013,62	1.761.259,32	0,00	228.906,55

SPESA

Capitolo		Gestione della Competenza 2015							
Codice	Denominazione	Previsioni		Somme Impegnate			Impegni di Stanziamento	differenza (b - f - g)	
		Iniziali	Definitive	Differenza (a - b)	Pagate	Rimaste da Pagare			Totale Impegni (d + e)
1	2	a	b	c	d	e	f	g	h
	Riepilogo dei Titoli Amm.va								
	Titolo I	13.594.372,80	23.810.598,67	-10.216.225,87	12.160.102,21	1.649.599,87	13.809.702,08	0,00	10.000.896,59
	Titolo II	215.645,35	1.019.738,98	-804.093,63	245.095,52	397.440,75	642.536,27	0,00	377.202,71
	Totale delle uscite Centro Resp. Amm.va PRESIDENZA, STRUTTURA DI SUPPORTO, AMMINISTRAZIONE E GESTIONE	13.810.018,15	24.830.337,65	-11.020.319,50	12.405.197,73	2.047.040,62	14.452.238,35	0,00	10.378.099,30
	Riepilogo dei titoli Centro Resp. Amm.va								
	Titolo I	5.340.228,86	5.422.997,04	-82.768,18	4.717.468,32	128.426,22	4.845.894,54	0,00	577.102,50
	Totale delle uscite Centro Resp. Amm.va DIPARTIMENTO MERCATO DEL LAVORO E POLITICHE SOCIALI	5.340.228,86	5.422.997,04	-82.768,18	4.717.468,32	128.426,22	4.845.894,54	0,00	577.102,50
	Riepilogo dei titoli Centro Resp. Amm.va								
	Titolo I	5.658.251,28	4.300.511,63	1.357.739,65	3.263.602,58	98.067,79	3.361.670,37	0,00	938.841,26
	Titolo II	761,10	761,10	0,00	0,00	0,00	0,00	0,00	761,10
	Totale delle uscite Centro Resp. Amm.va DIPARTIMENTO SISTEMI FORMATIVI	5.659.012,38	4.301.272,73	1.357.739,65	3.263.602,58	98.067,79	3.361.670,37	0,00	939.602,36
	Riepilogo dei titoli Centro Resp. Amm.va								
	Titolo I	1.292.406,59	1.990.165,87	-697.759,28	1.708.245,70	53.013,62	1.761.259,32	0,00	228.906,55

SPESA

Capitolo	Gestione dei Residui 2015											Gestione di Cassa			Totale Residui Passivati al Termine Esercizio (e + o + t)
	di stanziamento e ripartiti					Propri e derivati						Previsioni	Pagamenti	Differenza (u - v)	
	Iniziali	Variazioni	Definitivi (i +- l)	Utilizzati (derivazioni)	Finali (m - n)	Iniziali	Variazioni	Finali	Pagati	Finali (r - s)	u				
i	l	m	n	o	p	q	r	s	t	u	v	w	x		
1	0,00	0,00	0,00	0,00	0,00	13.764.431,45	-951.038,80	12.813.392,65	7.790.488,53	5.022.904,12	18.278.565,29	19.950.590,74	-1.672.025,45	6.672.503,99	
	0,00	0,00	0,00	0,00	0,00	657.709,59	0,00	657.709,59	486.838,62	170.870,97	845.356,22	731.934,14	113.422,08	568.311,72	
	0,00	0,00	0,00	0,00	14.422.141,04	-951.038,80	13.471.102,24	8.277.327,15	5.193.775,09	19.123.921,51	20.682.524,88	-1.558.603,37	7.240.815,71		
	0,00	0,00	0,00	0,00	3.916.244,19	-77.437,50	3.838.806,69	2.989.868,36	848.938,33	5.889.665,91	7.707.336,68	-1.817.670,77	977.364,55		
	0,00	0,00	0,00	0,00	3.916.244,19	-77.437,50	3.838.806,69	2.989.868,36	848.938,33	5.889.665,91	7.707.336,68	-1.817.670,77	977.364,55		
	0,00	0,00	0,00	0,00	1.016.410,16	-29.194,52	987.215,64	406.773,85	580.441,79	4.419.770,27	3.670.376,43	749.393,84	678.509,58		
	0,00	0,00	0,00	0,00	1.016.410,16	-29.194,52	987.215,64	406.773,85	580.441,79	4.420.074,71	3.670.376,43	749.695,28	678.509,58		
	0,00	0,00	0,00	0,00	190.403,13	-12.891,42	177.511,71	103.375,65	74.136,06	2.015.018,82	1.811.621,35	203.397,47	127.149,69		

SPESA

Capitolo		Gestione della Competenza 2015							
Codice	Denominazione	Previsioni			Somme Impegnate			Impegni di Stanziamento	differenza (b - f - g)
		iniziali	Definitive	Differenza (a - b)	Pagate	Rimaste da Pagare	Totale Impegni (d + e)		
1	2	a	b	c	d	e	f	g	h
	Totale delle uscite Centro Resp. Amm.va ERASMUS PLUS PROGRAMME	1.292.406,59	1.990.165,87	-697.759,28	1.708.245,70	53.013,62	1.761.259,32	0,00	228.906,55
	Totale delle Uscite	26.101.665,98	36.544.773,29	-10.443.107,31	22.094.514,33	2.326.548,25	24.421.062,58	0,00	12.123.710,71
	Disavanzo Amministrazione			0,00					
	Totale a Pareggio	26.101.665,98	36.544.773,29	-10.443.107,31	22.094.514,33	2.326.548,25	24.421.062,58	0,00	12.123.710,71

SPESA

Capitolo	Gestione dei Residui 2015										Gestione di Cassa			Totale Residui Passivi al Termine Esercizio (e + o + t)
	di stanziamento e ripartiti					Propri e derivati					Previsioni	Pagamenti	Differenza (u - v)	
	Iniziali	Variazioni	Definitivi (i +- l)	Utilizzati (derivazioni)	Finali (m - n)	Iniziali	Variazioni	Finali	Pagati	Finali (r - s)				
i	l	m	n	o	p	q	r	s	t				x	
1	0,00	0,00	0,00	0,00	0,00	190.403,13	-12.891,42	177.511,71	103.375,65	74.136,06	2.015.018,82	1.811.621,35	203.397,47	127.149,68
	0,00	0,00	0,00	0,00	0,00	19.545.198,52	-1.070.562,24	18.474.636,28	11.777.345,01	6.697.291,27	31.448.680,95	33.871.859,34	-2.423.178,39	9.023.839,52
	0,00	0,00	0,00	0,00	0,00	19.545.198,52	-1.070.562,24	18.474.636,28	11.777.345,01	6.697.291,27	31.448.680,95	33.871.859,34	-2.423.178,39	9.023.839,52

ISFOL

**Rendiconto Finanziario Decisionale
Contabilità Speciali**

Capitolo		Gestione della Competenza 2015						
Codice	Denominazione	Previsioni		Somme Accertate			Differenze rispetto alle previsioni (g) = (b) - (f)	
		Iniziali (a)	Definitive (b)	Differenza (c) = (a) - (b)	Riscosse (d)	Da Riscuotere (e)		Totale Accertamenti (f) = (d) + (e)
	Avanzo di amministrazione iniziale							
	01. - PRESIDENZA, STRUTTURA DI SUPPORTO, AMMINISTRAZIONE E GESTIONE							
	1. - TITOLO I - ENTRATE CORRENTI							
	1.02. - ENTRATE DERIVANTI DA TRASFERIMENTI CORRENTI							
1.02.01.	TRASFERIMENTI DA PARTE DELLO STATO	15.034.397,50	13.035.057,55	1.999.339,95		11.732.196,00	11.732.196,00	1.302.861,55
1.02.02.	TRASFERIMENTI DA PARTE DELLE REGIONI							0,00
1.02.04.	TRASFERIMENTI DA PARTE DI ALTRI ENTI DEL SETTORE PUBBLICO							0,00
1.02.05.	TRASFERIMENTI DA PARTE DI ORGANISMI INTERNAZIONALI	9.643.620,00	13.066.575,61	-3.422.955,61	26.172,00	14.430.265,16	14.456.437,16	-1.389.861,55
	Totale 1.02. - ENTRATE DERIVANTI DA TRASFERIMENTI CORRENTI	24.678.017,50	26.101.633,16	-1.423.615,66	26.172,00	26.162.461,16	26.188.633,16	-87.000,00
	1.03. - ALTRE ENTRATE							
1.03.01.	ENTRATE DERIVANTI DALLA VENDITA DI BENI E DALLA PRESTAZIONE DI SERVIZI							0,00
	Totale 1.03. - ALTRE ENTRATE	0,00	0,00	0,00	0,00	0,00	0,00	0,00
	Totale generale 1. - TITOLO I - ENTRATE CORRENTI	24.678.017,50	26.101.633,16	-1.423.615,66	26.172,00	26.162.461,16	26.188.633,16	-87.000,00
	2. - TITOLO II - ENTRATE IN CONTO CAPITALE							

ENTRATA

Capitolo Codice	Gestione dei Residui 2015				Gestione di Cassa				Totale dei Residui Attivi al Termine dell'Esercizio 2015
	Residui Attivi al 1° Gennaio 2015	Riscossi	Rimasti da Riscuotere	Totali	Differenza	Previsioni	Riscossioni	Diff. rispetto alle Previsioni	
1	(h)	(i)	(l)	(m) = (i) + (l)	(n) = (h) - (m)	(o)	(p)	(q) = (o) - (p)	(r) = (e) + (l)
1.02.01.	30.899.957,03	6.713.465,20	20.727.906,39	27.441.371,59	-6.917.170,88	22.374.891,43	6.713.465,20	15.661.426,23	32.460.102,39
1.02.02.	257.601,04		257.601,04	257.601,04	0,00	42.960,55		42.960,55	257.601,04
1.02.04.	40.000,00		40.000,00	40.000,00	0,00	12.000,00		12.000,00	40.000,00
1.02.05.	24.024.875,02	5.738.997,61	15.711.722,85	21.450.720,46	-5.148.309,12	13.064.484,36	5.765.169,61	7.299.314,75	30.141.988,01
	55.222.433,09	12.452.462,81	36.737.230,28	49.189.693,09	-12.065.480,00	35.494.336,34	12.478.634,81	23.015.701,53	62.899.691,44
1.03.01.	162.914,98		162.914,98	162.914,98	0,00	22.971,01		22.971,01	162.914,98
	162.914,98	0,00	162.914,98	162.914,98	0,00	22.971,01	0,00	22.971,01	162.914,98
	55.385.348,07	12.452.462,81	36.900.145,26	49.352.608,07	-12.065.480,00	35.517.307,35	12.478.634,81	23.038.672,54	63.062.606,42

Capitolo		Gestione della Competenza 2015						
Codice	Denominazione	Previsioni			Somme Accertate		Differenze rispetto alle previsioni (g) = (b) - (f)	
		Iniziali (a)	Definitive (b)	Differenza (c) = (a) - (b)	Riscosse (d)	Da Riscuotere (e)		Totale Accertamenti (f) = (d) + (e)
2.01.04.	2.01 - ENTRATE PER ALIENAZIONE DI BENI PATRIMONIALI E RISCOSSIONE DI CREDITI		49.931,35	-49.931,35	46.703,00		46.703,00	3.228,35
	Totale 2.01 - ENTRATE PER ALIENAZIONE DI BENI PATRIMONIALI E RISCOSSIONE DI CREDITI	0,00	49.931,35	-49.931,35	46.703,00	0,00	46.703,00	3.228,35
	Totale generale 2 - TITOLO II - ENTRATE IN CONTO CAPITALE	0,00	49.931,35	-49.931,35	46.703,00	0,00	46.703,00	3.228,35
3.01.01.	3.01 - ENTRATE AVENTI NATURA DI PARTITE DI GIRO	53.450.000,00	53.450.000,00	0,00	28.903.541,37	490.290,57	29.393.831,94	24.056.168,06
	Totale 3.01 - ENTRATE AVENTI NATURA DI PARTITE DI GIRO	53.450.000,00	53.450.000,00	0,00	28.903.541,37	490.290,57	29.393.831,94	24.056.168,06
	Totale generale 3 - TITOLO III - PARTITE DI GIRO	53.450.000,00	53.450.000,00	0,00	28.903.541,37	490.290,57	29.393.831,94	24.056.168,06
1.02.01.	02 - DIPARTIMENTO MERCATO DEL LAVORO E POLITICHE SOCIALI 1.02 - ENTRATE DERIVANTI DA TRASFERIMENTI CORRENTI	78.128.017,50	79.601.564,51	-1.473.547,01	28.976.416,37	26.652.751,73	55.629.168,10	23.972.396,41
	TRASFERIMENTI DA PARTE DELLO STATO	24.180,00	199.180,00	-175.000,00	100.000,00	99.180,00	199.180,00	0,00

ISFOL I.S.F.O.L.
BILANCIO CONSUNTIVO FINANZIARIO DECISIONALE A RESIDUO ESERCIZIO 2015
CONTABILITA' SPECIALI

ENTRATA

Capitolo	Gestione dei Residui 2015				Gestione di Cassa				Totale dei Residui Attivi al Termine dell'Esercizio 2015
	Residui Attivi al 1° Gennaio 2015	Riscossi	Rimasti da Riscuotere	Totali	Differenza	Previsioni	Riscossioni	Diff. rispetto alle Previsioni	
Codice	(h)	(i)	(l)	(m) = (i) + (l)	(n) = (h) - (m)	(o)	(p)	(q) = (o) - (p)	(r) = (e) + (l)
1									
2.01.04.	0,00	0,00	0,00	0,00	0,00	49.931,35	46.703,00	3.228,35	0,00
	0,00	0,00	0,00	0,00	0,00	49.931,35	46.703,00	3.228,35	0,00
3.01.01.	2.052.774,31	991.328,77	1.061.445,54	2.052.774,31	0,00	27.956.958,58	29.894.870,14	-1.937.911,56	1.551.736,11
	2.052.774,31	991.328,77	1.061.445,54	2.052.774,31	0,00	27.956.958,58	29.894.870,14	-1.937.911,56	1.551.736,11
	2.052.774,31	991.328,77	1.061.445,54	2.052.774,31	0,00	27.956.958,58	29.894.870,14	-1.937.911,56	1.551.736,11
1.02.01.	920.301,21	167.013,95	753.287,26	920.301,21	0,00	463.180,37	267.013,95	196.166,42	852.467,26

ENTRATA

Codice	Capitolo	Denominazione	Gestione della Competenza 2015						Differenze rispetto alle previsioni (g) = (b) - (f)
			Previsioni		Somme Accertate				
			Iniziali (a)	Definitive (b)	Differenza (c) = (a) - (b)	Riscosse (d)	Da Riscuotere (e)	Totale Accertamenti (f) = (d) + (e)	
1.02.05.		TRASFERIMENTI DA PARTE DI ORGANISMI INTERNAZIONALI							0,00
		<u>Totale 1.02. - ENTRATE DERIVANTI DA TRASFERIMENTI CORRENTI</u>	24.180,00	199.180,00	-175.000,00	100.000,00	99.180,00	199.180,00	0,00
		<u>Totale generale 1. - TITOLO I - ENTRATE CORRENTI</u>	24.180,00	199.180,00	-175.000,00	100.000,00	99.180,00	199.180,00	0,00
		<u>Totale 02. - DIPARTIMENTO MERCATO DEL LAVORO E POLITICHE SOCIALI</u>	24.180,00	199.180,00	-175.000,00	100.000,00	99.180,00	199.180,00	0,00
		<u>03. - DIPARTIMENTO SISTEMI FORMATIVI</u>							
		<u>1. - TITOLO I - ENTRATE CORRENTI</u>							
		<u>1.02. - ENTRATE DERIVANTI DA TRASFERIMENTI CORRENTI</u>							
1.02.01.		TRASFERIMENTI DA PARTE DELLO STATO	762.048,89	233.492,25	528.556,64	11.060,56	232.431,69	243.492,25	-10.000,00
1.02.02.		TRASFERIMENTI DA PARTE DELLE REGIONI							0,00
1.02.04.		TRASFERIMENTI DA PARTE DI ALTRI ENTI DEL SETTORE PUBBLICO							0,00
1.02.05.		TRASFERIMENTI DA PARTE DI ORGANISMI INTERNAZIONALI	607.810,09	622.471,53	-14.661,44	490.379,57	132.091,96	622.471,53	0,00
		<u>Totale 1.02. - ENTRATE DERIVANTI DA TRASFERIMENTI CORRENTI</u>	1.369.858,98	855.963,78	513.895,20	501.440,13	364.523,65	865.963,78	-10.000,00
		<u>Totale generale 1. - TITOLO I - ENTRATE CORRENTI</u>	1.369.858,98	855.963,78	513.895,20	501.440,13	364.523,65	865.963,78	-10.000,00
		<u>Totale 03. - DIPARTIMENTO SISTEMI FORMATIVI</u>							
		<u>04. - ERASMUS PLUS PROGRAMME</u>							
		<u>1. - TITOLO I - ENTRATE CORRENTI</u>	1.369.858,98	855.963,78	513.895,20	501.440,13	364.523,65	865.963,78	-10.000,00
		<u>1.02. - ENTRATE DERIVANTI DA TRASFERIMENTI CORRENTI</u>							

ENTRATA

Capitolo	Gestione dei Residui 2015				Gestione di Cassa				Totale dei Residui Attivi al Termine dell'Esercizio 2015
	Residui Attivi al 1° Gennaio 2015	Riscossi	Rimasti da Riscuotere	Totali	Differenza	Previsioni	Riscossioni	Diff. rispetto alle Previsioni	
Codice	(h)	(i)	(l)	(m) = (i) + (l)	(n) = (h) - (m)	(o)	(p)	(q) = (o) - (p)	(r) = (e) + (l)
1									
1.02.05.	66.846,25	41.995,45	24.850,80	66.846,25	0,00	20.053,88	41.995,45	-21.941,57	24.850,80
	987.147,46	209.009,40	778.138,06	987.147,46	0,00	483.234,25	309.009,40	174.224,85	877.318,06
	987.147,46	209.009,40	778.138,06	987.147,46	0,00	483.234,25	309.009,40	174.224,85	877.318,06
1.02.01.	3.749.100,93	457.852,22	3.167.320,85	3.625.173,07	-371.783,58	1.131.939,99	468.912,78	663.027,21	3.399.752,54
1.02.02.	179.157,63		179.157,63	179.157,63	0,00	53.747,29		53.747,29	179.157,63
1.02.04.					0,00			0,00	
1.02.05.	830.311,93	38.595,00	582.108,24	620.703,24	-419.217,38	458.931,69	528.974,57	-70.042,88	714.200,20
	4.758.570,49	496.447,22	3.928.586,72	4.425.033,94	-791.000,96	1.644.618,97	997.887,35	646.731,62	4.293.110,37
	4.758.570,49	496.447,22	3.928.586,72	4.425.033,94	-791.000,96	1.644.618,97	997.887,35	646.731,62	4.293.110,37

Capitolo		Gestione della Competenza 2015						
Codice	Denominazione	Previsioni			Somme Accertate			Differenze rispetto alle previsioni (g) = (b) - (f)
		Iniziali (a)	Definitive (b)	Differenza (c) = (a) - (b)	Riscosse (d)	Da Riscuotere (e)	Totale Accertamenti (f) = (d) + (e)	
1.02.01.	TRASFERIMENTI DA PARTE DELLO STATO	855.700,00	800.000,00	55.700,00	400.000,00	400.000,00	800.000,00	0,00
1.02.05.	TRASFERIMENTI DA PARTE DI ORGANISMI INTERNAZIONALI	1.366.414,00	35.079.826,33	-33.713.412,33	23.289.078,83	11.790.747,50	35.079.826,33	0,00
	Totale 1.02. - ENTRATE DERIVANTI DA TRASFERIMENTI CORRENTI	2.222.114,00	35.879.826,33	-33.657.712,33	23.689.078,83	12.190.747,50	35.879.826,33	0,00
	Totale generale 1. - TITOLO I - ENTRATE CORRENTI	2.222.114,00	35.879.826,33	-33.657.712,33	23.689.078,83	12.190.747,50	35.879.826,33	0,00
	3. - TITOLO III - PARTITE DI GIRO							
	3.01. - ENTRATE AVENTI NATURA DI PARTITE DI GIRO							
3.01.01.	ENTRATE AVENTI NATURA DI PARTITE DI GIRO	0,00	0,00	0,00	0,00	0,00	0,00	0,00
	Totale 3.01. - ENTRATE AVENTI NATURA DI PARTITE DI GIRO	0,00	0,00	0,00	0,00	0,00	0,00	0,00
	Totale generale 3. - TITOLO III - PARTITE DI GIRO	0,00	0,00	0,00	0,00	0,00	0,00	0,00
	Totale 04. - ERASMUS PLUS PROGRAMME	2.222.114,00	35.879.826,33	-33.657.712,33	23.689.078,83	12.190.747,50	35.879.826,33	0,00

ENTRATA

Capitolo	Gestione dei Residui 2015				Gestione di Cassa				Totale dei Residui Attivi al Termine dell'Esercizio 2015
	Residui Attivi al 1° Gennaio 2015	Riscossi	Rimasti da Riscuotere	Totali	Differenza	Previsioni	Riscossioni	Diff. rispetto alle Previsioni	
1	(h)	(i)	(l)	(m) = (i) + (l)	(n) = (h) - (m)	(o)	(p)	(q) = (o) - (p)	(r) = (e) + (l)
1.02.01.	1.845.919,70	525.265,60	561.426,37	1.086.691,97	-2.277.683,19	940.651,55	925.265,60	15.385,95	961.426,37
1.02.05.	11.946.447,02		11.876.821,66	11.876.821,66	-208.876,08	22.290.390,13	23.289.078,83	-998.688,70	23.667.569,16
	13.792.366,72	525.265,60	12.438.248,03	12.963.513,63	-2.486.559,27	23.231.041,68	24.214.344,43	-983.302,75	24.628.995,53
	13.792.366,72	525.265,60	12.438.248,03	12.963.513,63	-2.486.559,27	23.231.041,68	24.214.344,43	-983.302,75	24.628.995,53
3.01.01.	10.070.302,69	10.009.148,00	61.154,69	10.070.302,69	0,00	3.722.201,35	10.009.148,00	-6.286.946,65	61.154,69
	10.070.302,69	10.009.148,00	61.154,69	10.070.302,69	0,00	3.722.201,35	10.009.148,00	-6.286.946,65	61.154,69
	10.070.302,69	10.009.148,00	61.154,69	10.070.302,69	0,00	3.722.201,35	10.009.148,00	-6.286.946,65	61.154,69

ENTRATA

Codice	Capitolo	Denominazione	Gestione della Competenza 2015									
			Previsioni			Somme Accertate			Differenze rispetto alle previsioni			
			Iniziali	Definitive	Differenza	Riscosse	Da Riscuotere	Totale Accertamenti				
(a)	(b)	(c) = (a) - (b)	(d)	(e)	(f) = (d) + (e)	(g) = (b) - (f)						
		Riepilogo dei Titoli										
		Riepilogo dei titoli Centro Resp. Amm.va										
		Titolo I	24.678.017,50	26.101.633,16	-1.423.615,66	26.172,00	26.162.461,16	26.188.633,16	-87.000,00			
		Titolo II	0,00	49.931,35	-49.931,35	46.703,00	0,00	46.703,00	3.228,35			
		Titolo III	53.450.000,00	53.450.000,00	0,00	28.903.541,37	490.290,57	29.393.831,94	24.056.168,06			
		Totale delle entrate Centro Resp. Amm.va PRESIDENZA, STRUTTURA DI SUPPORTO, AMMINISTRAZIONE E GESTIONE	78.128.017,50	79.601.564,51	-1.473.547,01	28.976.416,37	26.652.751,73	55.629.168,10	23.972.396,41			
		Riepilogo dei titoli Centro Resp. Amm.va										
		Titolo I	24.180,00	199.180,00	-175.000,00	100.000,00	99.180,00	199.180,00	0,00			
		Totale delle entrate Centro Resp. Amm.va DIPARTIMENTO MERCATO DEL LAVORO E POLITICHE SOCIALI	24.180,00	199.180,00	-175.000,00	100.000,00	99.180,00	199.180,00	0,00			
		Riepilogo dei titoli Centro Resp. Amm.va										
		Titolo I	1.369.858,98	855.963,78	513.895,20	501.440,13	364.523,65	865.963,78	-10.000,00			
		Totale delle entrate Centro Resp. Amm.va DIPARTIMENTO SISTEMI FORMATIVI	1.369.858,98	855.963,78	513.895,20	501.440,13	364.523,65	865.963,78	-10.000,00			
		Riepilogo dei titoli Centro Resp. Amm.va										
		Titolo I	2.222.114,00	35.879.826,33	-33.657.712,33	23.689.078,83	12.190.747,50	35.879.826,33	0,00			
		Titolo III	0,00	0,00	0,00	0,00	0,00	0,00	0,00			
		Totale delle entrate Centro Resp. Amm.va ERASMUS PLUS PROGRAMME	2.222.114,00	35.879.826,33	-33.657.712,33	23.689.078,83	12.190.747,50	35.879.826,33	0,00			

ENTRATA

Capitolo	Gestione dei Residui 2015				Differenza	Gestione di Cassa			Totale dei Residui Attivi al Termine dell'Esercizio 2015
	Residui Attivi al 1° Gennaio 2015	Riscossi	Rimasti da Riscuotere	Totali		Previsioni	Riscossioni	Diff. rispetto alle Previsioni	
Codice	(h)	(i)	(l)	(m) = (i) + (l)	(n) = (h) - (m)	(o)	(p)	(q) = (o) - (p)	(r) = (e) + (l)
1									
	55.385.348,07	12.452.462,81	36.900.145,26	49.352.608,07	0,00	35.517.307,35	12.478.634,81	23.038.672,54	63.062.606,42
	0,00	0,00	0,00	0,00	0,00	49.931,35	46.703,00	3.228,35	0,00
	2.052.774,31	991.328,77	1.061.445,54	2.052.774,31	0,00	27.956.958,58	29.894.870,14	-1.937.911,56	1.551.736,11
	57.438.122,38	13.443.791,58	37.961.590,80	51.405.382,38	-6.032.740,00	63.524.197,28	42.420.207,95	21.103.989,33	64.614.342,53
	987.147,46	209.009,40	778.138,06	987.147,46	0,00	483.234,25	309.009,40	174.224,85	877.318,06
	987.147,46	209.009,40	778.138,06	987.147,46	0,00	483.234,25	309.009,40	174.224,85	877.318,06
	4.758.570,49	496.447,22	3.928.586,72	4.425.033,94	0,00	1.644.618,97	997.887,35	646.731,62	4.293.110,37
	4.758.570,49	496.447,22	3.928.586,72	4.425.033,94	-333.536,55	1.644.618,97	997.887,35	646.731,62	4.293.110,37
	13.792.366,72	525.265,60	12.438.248,03	12.963.513,63	0,00	23.231.041,68	24.214.344,43	-983.302,75	24.628.995,53
	10.070.302,69	10.009.148,00	61.154,69	10.070.302,69	0,00	3.722.201,35	10.009.148,00	-6.286.946,65	61.154,69
	23.862.669,41	10.534.413,60	12.499.402,72	23.033.816,32	-828.853,09	26.953.243,03	34.223.492,43	-7.270.249,40	24.690.150,22

Capitolo		Gestione della Competenza 2015						
		Previsioni		Somme Accertate			Differenze rispetto alle previsioni	
Codice	Denominazione	Iniziali	Definitive	Differenza	Riscosse	Da Riscuotere		Totale Accertamenti
		(a)	(b)	(c) = (a) - (b)	(d)	(e)	(f) = (d) + (e)	(g) = (b) - (f)
	Totale delle Entrate	81.744.170,48	116.536.534,62	-34.792.364,14	53.266.935,33	39.307.202,88	92.574.138,21	23.962.396,41
	Avanzo Ammin. Applicato	900.333,60	2.306.555,29	-1.406.221,69				
	Totale a Pareggio	82.644.504,08	118.843.089,91	-36.198.585,83	53.266.935,33	39.307.202,88	92.574.138,21	23.962.396,41

ENTRATA

Capitolo Codice	Gestione dei Residui 2015			Gestione di Cassa			Totale dei Residui Attivi al Termine dell'Esercizio 2015		
	Residui Attivi al 1° Gennaio 2015	Riscossi	Rimasti da Riscuotere	Totali	Differenza	Previsioni		Riscossioni	Diff. rispetto alle Previsioni
1	(h)	(i)	(l)	(m) = (l) + (i)	(n) = (h) - (m)	(o)	(p)	(g) = (o) - (p)	(r) = (e) + (l)
	87.046.509,74	24.683.661,80	55.167.718,30	79.851.380,10	-7.195.129,64	92.605.293,53	77.950.597,13	14.654.696,40	94.474.921,18
	87.046.509,74	24.683.661,80	55.167.718,30	79.851.380,10	-7.195.129,64	92.605.293,53	77.950.597,13	14.654.696,40	94.474.921,18

Capitolo		Gestione della Competenza 2015						
Codice	Denominazione	Previsioni		Somme Impegnate			Impegni di Stanziamento	differenza (b - f - g)
		Iniziali	Definitive	Differenza (a - b)	Pagate	Rimaste da Pagare		
1	2	a	b	c	d	e	f	h
	Disavanzo di Cassa	-2.876.529,27						
	01. - PRESIDENZA, STRUTTURA DI SUPPORTO, AMMINISTRAZIONE E GESTIONE							
	1. - TITOLO I - USCITE CORRENTI							
	1.01. - FUNZIONAMENTO							
1.01.02.	ONERI PER IL PERSONALE IN ATTIVITA' DI SERVIZIO	7.005.410,78	6.532.531,69	472.879,09	5.786.722,90	41.751,22	5.828.474,12	704.057,57
1.01.03.	USCITE PER L'ACQUISTO DI BENI DI CONSUMO E DI SERVIZI	1.631.811,43	1.877.823,19	-246.011,76	1.190.714,50	141.393,17	1.332.107,67	545.715,52
	Totale 1.01. - FUNZIONAMENTO	8.637.222,21	8.410.354,88	226.867,33	6.977.437,40	183.144,39	7.160.581,79	1.249.773,09
	1.02. - INTERVENTI DIVERSI							
1.02.01.	USCITE PER PRESTAZIONI ISTITUZIONALI	171.506,68	158.576,14	12.930,54		831,51	831,51	157.744,63
1.02.04.	ONERI TRIBUTARI	39.205,00	50.078,18	-10.873,18	39.009,55		39.009,55	11.068,63
1.02.05.	POSTE CORRETIVE E COMPENSATIVE DI ENTRATE CORRENTI		5.550,27	-5.550,27	5.550,27		5.550,27	0,00
1.02.06.	USCITE NON CLASSIFICABILI IN ALTRE VOCI	99.129,39	95.491,84	3.637,55				95.491,84
	Totale 1.02. - INTERVENTI DIVERSI	309.841,07	309.696,43	144,64	44.559,82	831,51	45.391,33	264.305,10
	1.03. - TRATTAMENTI DI QUIESCENZA INTEGRATIVI E SOSTITUTIVI							

SPESA

Capitolo	Gestione dei Residui 2015										Gestione di Cassa			Totale Residui Passivi al Termine Esercizio (e + o + t)
	di stanziamento e ripartiti					Propri e derivati					Previsioni	Pagamenti	Differenza (u - v)	
	Iniziali	Variazioni	Definitivi (i +- l)	Utilizzati (derivazioni)	Finali (m - n)	Iniziali	Variazioni	Finali	Pagati	Finali (r - s)				
i	l	m	n	o	p	q	r	s	t	u	v	w	x	
1.01.02.					40.031,75	-3.583,36	36.448,39	36.448,39			6.535.861,86	5.823.171,29	712.690,57	41.751,22
1.01.03.					138.541,15	-9.150,54	129.390,61	129.390,61			1.332.775,78	1.320.105,11	12.670,67	141.393,17
	0,00	0,00	0,00	0,00	178.572,90	-12.733,90	165.839,00	165.839,00		0,00	7.868.637,64	7.143.276,40	725.361,24	183.144,39
1.02.01.					159.380,61		159.380,61	159.380,61		158.424,33	165.130,66	956,28	164.174,38	159.255,84
1.02.04.										51.178,18	39.009,55	12.168,63		
1.02.05.					928.203,19		928.203,19	928.203,19		928.203,19	430.800,94	5.550,27	425.250,67	928.203,19
1.02.06.													0,00	
	0,00	0,00	0,00	0,00	1.087.583,80	0,00	1.087.583,80	1.087.583,80		1.086.627,52	647.109,78	45.516,10	601.593,68	1.087.459,03
1.03.01.											327.580,91	213.473,33	114.107,58	

SPESA

Capitolo		Gestione della Competenza 2015									
Codice	Denominazione	Previsioni			Somme impegnate			Impegni di Stanziamento	differenza (b - f - g)		
		Iniziali	Definitive	Differenza (a - b)	Pagate	Rimaste da Pagare	Totale Impegni (d + e)				
1	2	a	b	c	d	e	f	g	h		
1.03.01.	ACCANTONAMENTO AL TRATTAMENTO DI FINE RAPPORTO	330.137,52	322.513,43	7.624,09	213.473,33		213.473,33		109.040,10		
	<u>Totale 1.03 - TRATTAMENTI DI QUIESCENZA INTEGRATIVE SOSTITUTIVI</u>	330.137,52	322.513,43	7.624,09	213.473,33	0,00	213.473,33	0,00	109.040,10		
	Totale generale 1. - TITOLO I - USCITE CORRENTI	9.277.200,80	9.042.564,74	234.636,06	7.235.470,55	183.975,90	7.419.446,45	0,00	1.623.118,29		
2.01.05.	2. - TITOLO II USCITE IN CONTO CAPITALE										
	2.01. - INVESTIMENTI										
	INDENNITA' DI ANZIANITA' E SIMILARI AL PERSONALE CESSATO DAL SERVIZIO		49.931,35	-49.931,35		46.703,00	46.703,00		3.228,35		
	<u>Totale 2.01 - INVESTIMENTI</u>	0,00	49.931,35	-49.931,35	0,00	46.703,00	46.703,00	0,00	3.228,35		
	Totale generale 2. - TITOLO II USCITE IN CONTO CAPITALE	0,00	49.931,35	-49.931,35	0,00	46.703,00	46.703,00	0,00	3.228,35		
4.01.01.	4. - TITOLO IV - PARTITE DI GIRO										
	4.01. - USCITE AVENTI NATURA DI PARTITE DI GIRO	53.450.000,00	53.450.000,00	0,00	19.037.033,83	10.356.798,11	29.393.831,94		24.056.168,06		
	<u>Totale 4.01. - USCITE AVENTI NATURA DI PARTITE DI GIRO</u>	53.450.000,00	53.450.000,00	0,00	19.037.033,83	10.356.798,11	29.393.831,94	0,00	24.056.168,06		
	Totale generale 4. - TITOLO IV - PARTITE DI GIRO	53.450.000,00	53.450.000,00	0,00	19.037.033,83	10.356.798,11	29.393.831,94	0,00	24.056.168,06		
	<u>Totale 01. - PRESIDENZA. SIRUTTURAZIONE DI SUPPORTO.</u>	62.727.200,80	62.542.496,09	184.704,71	26.272.504,38	10.587.477,01	36.859.981,39	0,00	25.682.514,70		

SPESA

Capitolo	Gestione dei Residui 2015										Gestione di Cassa			Totale Residui Passivi al Termine Esercizio (e + o + t)
	di stanziamento e ripartiti					Propri e derivati					Previsioni	Pagamenti	Differenza (u - v)	
	Iniziali	Variazioni	Definitivi (i +- l)	Utilizzati (derivazioni)	Finali (m - n)	Iniziali	Variazioni	Finali	Pagati	Finali (r - s)				
1	0,00	0,00	0,00	0,00	0,00	0,00	0,00	0,00	0,00	0,00	327.580,91	213.473,33	114.107,58	0,00
	0,00	0,00	0,00	0,00	0,00	1.266.156,70	-12.733,90	1.253.422,80	166.795,28	1.086.627,52	8.843.328,33	7.402.265,83	1.441.062,50	1.270.603,42
2.01.05.						24.507,12		24.507,12		24.507,12	59.931,35		59.931,35	71.210,12
	0,00	0,00	0,00	0,00	0,00	24.507,12	0,00	24.507,12	0,00	24.507,12	59.931,35	0,00	59.931,35	71.210,12
	0,00	0,00	0,00	0,00	0,00	24.507,12	0,00	24.507,12	0,00	24.507,12	59.931,35	0,00	59.931,35	71.210,12
4.01.01.						17.748.067,91		17.748.067,91	6.349.269,82	11.398.798,09	23.956.958,58	25.386.303,65	-1.429.345,07	21.755.596,20
	0,00	0,00	0,00	0,00	0,00	17.748.067,91	0,00	17.748.067,91	6.349.269,82	11.398.798,09	23.956.958,58	25.386.303,65	-1.429.345,07	21.755.596,20
	0,00	0,00	0,00	0,00	0,00	17.748.067,91	0,00	17.748.067,91	6.349.269,82	11.398.798,09	23.956.958,58	25.386.303,65	-1.429.345,07	21.755.596,20

**ISFOL I.S.F.O.L.
BILANCIO CONSUNTIVO FINANZIARIO DECISIONALE A COMPETENZA ESERCIZIO 2015
CONTABILITA' SPECIALI**

SPESA

Codice	Denominazione	Gestione della Competenza 2015							differenza (b - f - g)	
		Previsioni		Somme Impegnate			Impegni di Stanziamento	g		
		Iniziali	Definitive	Differenza (a - b)	Pagate	Rimaste da Pagare				Totale Impegni (d + e)
a	b	c	d	e	f	h				
1	2									
	AMMINISTRAZIONE E GESTIONE									
	02 - DIPARTIMENTO MERCATO DEL LAVORO E POLITICHE SOCIALI									
	1. - TITOLO I - USCITE CORRENTI									
	1.01. - FUNZIONAMENTO									
1.01.02.	ONERI PER IL PERSONALE IN ATTIVITA' DI SERVIZIO	4.694.482,29	4.874.003,55	-179.521,26	4.026.182,95	35.929,21	4.062.112,16			811.891,39
1.01.03.	USCITE PER L'ACQUISTO DI BENI DI CONSUMO E DI SERVIZI	2.288.418,21	1.948.099,63	340.318,58	888.418,17	126.480,87	1.014.899,04			933.200,59
	Totale 1.01. - FUNZIONAMENTO	6.982.900,50	6.822.103,18	160.797,32	4.914.601,12	162.410,08	5.077.011,20	0,00		1.745.091,98
	1.02. - INTERVENTI DIVERSI									
1.02.01.	USCITE PER PRESTAZIONI ISTITUZIONALI	1.907.377,34	2.540.000,00	-632.622,66	614.901,07	355.902,00	970.803,07			1.569.196,93
1.02.04.	ONERI TRIBUTARI	28.925,00	28.925,00		27.575,34		27.575,34			1.349,66
1.02.06.	USCITE NON CLASSIFICABILI IN ALTRE VOCI	57.086,32	62.569,38	-5.483,06						62.569,38
	Totale 1.02. - INTERVENTI DIVERSI	1.993.388,66	2.631.494,38	-638.105,72	642.476,41	355.902,00	998.378,41	0,00		1.633.115,97
	1.03. - TRATTAMENTI DI QUIESCENZA INTEGRATIVE SOSTITUTIVI									
1.03.01.	ACCANTONAMENTO AL TRATTAMENTO DI FINE RAPPORTO	210.219,72	291.958,43	-81.738,71	233.933,51		233.933,51			56.024,92
	Totale 1.03. - TRATTAMENTI DI QUIESCENZA INTEGRATIVE SOSTITUTIVI	210.219,72	291.958,43	-81.738,71	233.933,51	0,00	233.933,51	0,00		56.024,92

ISFOL I.S.F.O.L.
BILANCIO CONSUNTIVO FINANZIARIO DECISIONALE A RESIDUO ESERCIZIO2015
CONTABILITA' SPECIALI

SPESA

Capitolo	Gestione dei Residui 2015										Gestione di Cassa			Totale Residui Passivi al Termine Esercizio (e + o + t)
	di stanziamento e ripartiti					Propri e derivati					Previsioni	Pagamenti	Differenza (u - v)	
	Iniziali	Variazioni	Definitivi (i +- l)	Utilizzati (derivazioni)	Finali (m - n)	Iniziali	Variazioni	Finali	Pagati	Finali (r - s)				
1	i	i	m	n	o	p	q	r	s	t	u	v	w	x
1.01.02.						34.271,80	-1.177,69	33.094,11	33.094,11		4.679.354,39	4.059.277,06	620.077,33	35.929,21
1.01.03.						363.502,45	-8.466,69	355.035,76	326.335,74	28.700,02	1.747.148,65	1.214.753,91	532.394,94	155.180,89
	0,00	0,00	0,00	0,00	0,00	397.774,25	-9.644,38	388.129,87	359.429,85	28.700,02	6.426.503,24	5.274.030,97	1.152.472,27	191.110,10
1.02.01.						180.644,19	-349,91	180.294,28	180.294,28		1.520.226,32	795.195,35	725.030,97	355.902,00
1.02.04.											28.925,00	27.575,34	1.349,66	
1.02.06.													0,00	
	0,00	0,00	0,00	0,00	0,00	180.644,19	-349,91	180.294,28	180.294,28	0,00	1.549.151,32	822.770,69	726.380,63	355.902,00
1.03.01.											291.958,43	233.933,51	58.024,92	
	0,00	0,00	0,00	0,00	0,00	0,00	0,00	0,00	0,00	0,00	291.958,43	233.933,51	58.024,92	0,00
	0,00	0,00	0,00	0,00	0,00	578.418,44	-9.994,29	568.424,15	539.724,13	28.700,02	8.267.612,99	6.330.735,17	1.936.877,82	547.012,10

SPESA

Capitolo		Gestione della Competenza 2015									
Codice	Denominazione	Previsioni			Somme Impegnate			Impegni di Stanziamento	differenza (b - f - g)		
		Iniziali	Definitive	Differenza (a - b)	Pagate	Rimaste da Pagare	Totale Impegni (d + e)				
1	2	a	b	c	d	e	f	g	h		
	Totale generale 1. - TITOLO I - USCITE CORRENTI	9.186.508,88	9.745.555,99	-559.047,11	5.791.011,04	518.312,08	6.309.323,12	0,00	3.436.232,87		
	2. - TITOLO II USCITE IN CONTO CAPITALE										
	2.01. - INVESTIMENTI										
2.01.02.	ACQUISIZIONE DI IMMOBILIZZAZIONI TECNICHE	10.000,00	10.000,00						10.000,00		
	Totale 2.01. - INVESTIMENTI	10.000,00	10.000,00	0,00	0,00	0,00	0,00	0,00	10.000,00		
	Totale generale 2. - TITOLO II USCITE IN CONTO CAPITALE	10.000,00	10.000,00	0,00	0,00	0,00	0,00	0,00	10.000,00		
	Totale 02. - DIPARTIMENTO MERCATO DEL LAVORO E POLITICHE SOCIALI	9.196.508,88	9.755.555,99	-559.047,11	5.791.011,04	518.312,08	6.309.323,12	0,00	3.446.232,87		
	03. - DIPARTIMENTO SISTEMI FORMATIVI										
	1. - TITOLO I - USCITE CORRENTI										
	1.01. - FUNZIONAMENTO										
1.01.02.	ONERI PER IL PERSONALE IN ATTIVITA' DI SERVIZIO	4.408.220,11	5.857.656,88	-1.449.436,77	5.198.632,11	37.759,95	5.236.392,06		621.264,82		
1.01.03.	USCITE PER L'ACQUISTO DI BENI DI CONSUMO E DI SERVIZI	2.073.168,31	2.246.818,68	-173.650,37	1.174.649,47	188.632,31	1.363.281,78		883.536,90		
	Totale 1.01. - FUNZIONAMENTO	6.481.388,42	8.104.475,56	-1.623.087,14	6.373.281,58	226.392,26	6.599.673,84	0,00	1.504.801,72		
	1.02. - INTERVENTI DIVERSI										

SPESA

Capitolo	Gestione dei Residui 2015										Gestione di Cassa			Totale Residui Passivi al Termine Esercizio (e + o + t)				
	di stanziamento e ripartiti					Propri e derivati					Previsioni	Pagamenti	Differenza (u - v)					
	Iniziali	Variazioni	Definitivi (i +- l)	Utilizzati (derivazioni)	Finali (m - n)	Iniziali	Variazioni	Finali	Pagati	Finali (r - s)					u	v	w	
i	l	m	n	o	p	q	r	s	t				x					
1																		
2.01.02.	0,00	0,00	0,00	0,00	0,00	0,00	0,00	0,00	0,00	0,00	4.000,00	0,00	0,00	4.000,00		4.000,00	0,00	
	0,00	0,00	0,00	0,00	0,00	0,00	0,00	0,00	0,00	0,00	4.000,00	0,00	0,00	4.000,00			0,00	
1.01.02.						31.874,62	-7.251,17	24.623,45	24.623,45	24.623,45			24.623,45		5.843.213,42	5.223.255,56	619.957,86	37.759,95
1.01.03.						586.072,01	-25.377,90	560.694,11	560.694,11	278.234,49	282.459,62		282.459,62		1.828.192,05	1.452.883,96	375.308,09	471.091,93
	0,00	0,00	0,00	0,00	0,00	617.946,63	-32.629,07	585.317,56	585.317,56	302.857,94	282.459,62		282.459,62		7.671.405,47	6.676.139,52	995.265,95	508.851,88
1.02.01.						546.894,25	-825,50	546.068,75	546.068,75	481.069,89	64.998,86		64.998,86		1.224.238,29	1.321.850,69	-97.612,40	603.949,72
1.02.04.											36.924,34		36.924,34			35.423,26	1.501,08	

SPESA

Capitolo		Gestione della Competenza 2015									
Codice	Denominazione	Previsioni			Somme Impegnate				Impegni di Stanziamento	differenza (b - f - g)	
		Iniziali	Definitive	Differenza (a - b)	Pagate	Rimaste da Pagare	Totale Impegni (d + e)	f			g
1	2	a	b	c	d	e	f	g	h		
1.02.01.	USCITE PER PRESTAZIONI ISTITUZIONALI	1.707.540,00	1.959.540,00	-252.000,00	840.780,80	538.950,86	1.379.731,66		579.808,34		
1.02.04.	ONERI TRIBUTARI	26.150,00	36.524,34	-10.374,34	35.423,26		35.423,26		1.101,08		
1.02.05.	POSTE CORRETIVE E COMPENSATIVE DI ENTRATE CORRENTI		100.076,81	-100.076,81	91.088,44		91.088,44		8.986,37		
1.02.06.	USCITE NON CLASSIFICABILI IN ALTRE VOCI	50.124,61	50.247,73	-123,12					50.247,73		
	Totale 1.02. - INTERVENTI DIVERSI	1.783.814,61	2.146.388,88	-362.574,27	967.292,50	538.950,86	1.506.243,36	0,00	640.145,52		
	1.03. - TRATTAMENTI DI QUIESCENZA INTEGRATIVE SOSTITUTIVI										
1.03.01.	ACCANTONAMENTO AL TRATTAMENTO DI FINE RAPPORTO	196.238,47	304.323,54	-108.085,07	240.412,28		240.412,28		63.911,26		
	Totale 1.03. - TRATTAMENTI DI QUIESCENZA INTEGRATIVE SOSTITUTIVI	196.238,47	304.323,54	-108.085,07	240.412,28	0,00	240.412,28	0,00	63.911,26		
	Totale generale 1. - TITOLO I - USCITE CORRENTI	8.461.441,50	10.555.187,98	-2.093.746,48	7.580.986,36	765.343,12	8.346.329,48	0,00	2.208.858,50		
	2. - TITOLO II USCITE IN CONTO CAPITALE										
	2.01. - INVESTIMENTI										
2.01.02.	ACQUISIZIONE DI IMMOBILIZZAZIONI TECNICHE	37.238,90	40.238,90	-3.000,00	1.207,80	629,52	1.837,32		38.401,58		
	Totale 2.01. - INVESTIMENTI	37.238,90	40.238,90	-3.000,00	1.207,80	629,52	1.837,32	0,00	38.401,58		
	Totale generale 2. - TITOLO II USCITE IN CONTO CAPITALE	37.238,90	40.238,90	-3.000,00	1.207,80	629,52	1.837,32	0,00	38.401,58		
	Totale 03. - DIPARTIMENTO SISTEMI	8.498.680,40	10.595.426,88	-2.096.746,48	7.582.194,16	765.972,64	8.348.166,80	0,00	2.247.260,08		

SPESA

Capitolo	Gestione dei Residui 2015											Gestione di Cassa			Totale Residui Passivi al Termine Esercizio (e + o + t)
	di stanziamento e ripartiti					Propri e derivati						Previsioni	Pagamenti	Differenza (u - v)	
	Iniziali	Variazioni	Definitivi (i +- l)	Utilizzati (derivazioni)	Finali (m - n)	Iniziali	Variazioni	Finali	Pagati	Finali (r - s)	u				
1	i	l	m	n	o	p	q	r	s	t	u	v	w	x	
1.02.05.											100.076,81	91.088,44	8.988,37		
1.02.06.	0,00	0,00	0,00	0,00	0,00	546.894,25	-825,50	546.068,75	481.069,89	64.998,86	1.361.239,44	1.448.362,39	-87.122,95	603.949,72	
1.03.01.											310.621,22	240.412,28	70.208,94		
	0,00	0,00	0,00	0,00	0,00	0,00	0,00	0,00	0,00	0,00	310.621,22	240.412,28	70.208,94	0,00	
	0,00	0,00	0,00	0,00	0,00	1.164.840,88	-33.454,57	1.131.386,31	783.927,83	347.458,48	9.343.266,13	8.364.914,19	978.351,94	1.112.801,60	
2.01.02.											19.595,56	1.207,80	18.387,76	629,52	
	0,00	0,00	0,00	0,00	0,00	0,00	0,00	0,00	0,00	0,00	19.595,56	1.207,80	18.387,76	629,52	
	0,00	0,00	0,00	0,00	0,00	0,00	0,00	0,00	0,00	0,00	19.595,56	1.207,80	18.387,76	629,52	

SPESA

Capitolo		Gestione della Competenza 2015							
Codice	Denominazione	Previsioni			Somme Impegnate			Impegni di Stanziamento	differenza (b - f - g)
		Iniziali	Definitive	Differenza (a - b)	Pagate	Rimaste da Pagare	Totale Impegni (d + e)		
1	2	a	b	c	d	e	f	g	h
	FORMATIVI								
	04. - ERASMUS PLUS PROGRAMME								
	1. - TITOLO I - USCITE CORRENTI								
	1.01. - FUNZIONAMENTO								
1.01.02.	ONERI PER IL PERSONALE IN ATTIVITA' DI SERVIZI	938.792,01	948.709,18	-9.917,17	753.797,84	9.389,46	763.187,30		185.521,88
1.01.03.	USCITE PER L'ACQUISTO DI BENI DI CONSUMO E DI SERVIZI	978.260,00	1.003.700,27	-25.440,27	419.345,06	308.100,72	727.445,78		276.254,49
	Totale 1.01. - FUNZIONAMENTO	1.917.052,01	1.952.409,45	-35.357,44	1.173.142,90	317.490,18	1.490.633,08	0,00	461.776,37
	1.02. - INTERVENTI DIVERSI								
1.02.01.	USCITE PER PRESTAZIONI ISTITUZIONALI	201.500,00	148.500,00	53.000,00	48.068,00		48.068,00		100.432,00
1.02.02.	TRASFERIMENTI PASSIVI		33.687.850,00	-33.687.850,00	6.882.166,40	26.805.683,60	33.687.850,00		0,00
1.02.03.	ONERI FINANZIARI	10.380,74	10.380,74						10.380,74
1.02.04.	ONERI TRIBUTARI	6.300,00	6.300,00		6.025,64		6.025,64		274,36
1.02.05.	POSTE CORRETTIVE E COMPENSATIVE DI ENTRATE CORRENTI		48.870,62	-48.870,62	48.870,62		48.870,62		0,00
1.02.06.	USCITE NON CLASSIFICABILI IN ALTRE VOCI	13.612,48	11.643,85	1.968,63					11.643,85
	Totale 1.02. - INTERVENTI DIVERSI	231.793,22	33.913.545,21	-33.681.751,99	6.985.130,66	26.805.683,60	33.790.814,26	0,00	122.730,95
	1.03. - TRATTAMENTI DI QUIESCENZA INTEGRATIVI E SOSTITUTIVI								

SPESA

Capitolo	Gestione dei Residui 2015											Gestione di Cassa			Totale Residui Passivi al Termine Esercizio (e + o + t)		
	di stanziamento e ripartiti				Propri e derivati				Previsioni	Pagamenti	Differenza (u - v)						
	Iniziali	Variazioni	Definitivi (i +- l)	Utilizzati (derivazioni)	Finali (m - n)	Iniziali	Variazioni	Finali				Pagati	Finali (r - s)	u		v	w
1																	
1.01.02.										12.180,72	-148,86	12.031,86	12.031,86	903.189,90	765.829,70	137.360,20	9.389,46
1.01.03.										205.303,07	-10.277,70	195.025,37	191.311,45	798.167,02	610.656,51	187.510,51	311.814,64
										0,00	0,00	0,00	0,00	1.701.356,92	1.376.486,21	324.870,71	321.204,10
1.02.01.										448,26		448,26	448,26	48.198,26	48.516,26	-318,00	
1.02.02.										33.824.925,00		33.824.925,00	21.205.487,47	24.771.216,25	28.087.653,87	-3.316.437,62	39.425.121,13
1.02.03.														7.266,52		7.266,52	
1.02.04.														6.300,00	6.025,64	274,36	
1.02.05.										15.274,60		15.274,60	15.274,60	64.145,22	48.870,62	15.274,60	15.274,60
1.02.06.																0,00	
										0,00	0,00	0,00	0,00	24.897.126,25	28.191.066,39	-3.293.940,14	39.440.395,73
1.03.01.														48.656,29	27.533,36	21.122,93	

SPESA

Capitolo		Gestione della Competenza 2015									
Codice	Denominazione	Previsioni			Somme Impegnate				Impegni di Stanziamento	differenza (b - f - g)	
		Iniziali	Definitive	Differenza (a - b)	Pagate	Rimaste da Pagare	Totale Impegni (d + e)	f			g
1	2	a	b	c	d	e	f	g	h		
1.03.01.	ACCANTONAMENTO AL TRATTAMENTO DI FINE RAPPORTO <u>Totale 1.03 - TRATTAMENTI DI QUIESCENZA INTEGRATIVE SOSTITUTIVI</u>	38.268,77	48.656,29	-10.387,52	27.533,36		27.533,36	0,00	21.122,93		
	Totale generale 1. - TITOLO I - USCITE CORRENTI	2.187.114,00	35.914.610,95	-33.727.496,95	8.185.806,92		27.123.173,78	0,00	605.630,25		
2.01.02.	2. - TITOLO II USCITE IN CONTO CAPITALE 2.01. - INVESTIMENTI	35.000,00	35.000,00	0,00	0,00	0,00	0,00	0,00	35.000,00		
	Totale 2.01 - INVESTIMENTI	35.000,00	35.000,00	0,00	0,00	0,00	0,00	0,00	35.000,00		
4.01.01.	Totale generale 2. - TITOLO II USCITE IN CONTO CAPITALE 4. - TITOLO IV - PARTITE DI GIRO 4.01 - USCITE AVENTI NATURA DI PARTITE DI GIRO	35.000,00	35.000,00	0,00	0,00	0,00	0,00	0,00	0,00		
	Totale generale 4. - TITOLO IV - PARTITE DI GIRO	2.222.114,00	35.949.610,95	-33.727.496,95	8.185.806,92		27.123.173,78	0,00	640.630,25		
	Totale 04. - ERASMUS PLUS PROGRAMMI	2.222.114,00	35.949.610,95	-33.727.496,95	8.185.806,92		27.123.173,78	0,00	640.630,25		

SPESA

Capitolo	Gestione dei Residui 2015										Gestione di Cassa			Totale Residui Passivi al Termine Esercizio (e + o + t)
	di stanziamento e ripartiti					Propri e derivati					Previsioni	Pagamenti	Differenza (u - v)	
	Iniziali	Variazioni	Definitivi (i +- l)	Utilizzati (derivazioni)	Finali (m - n)	Iniziali	Variazioni	Finali	Pagati	Finali (r - s)				
1	0,00	0,00	0,00	0,00	0,00	0,00	0,00	0,00	0,00	0,00	48.656,29	27.533,36	21.122,93	0,00
	0,00	0,00	0,00	0,00	0,00	34.058.131,65	-10.426,56	34.047.705,09	21.409.279,04	12.638.426,05	26.647.139,46	29.595.085,96	-2.947.946,50	39.761.599,83
2.01.02.	0,00	0,00	0,00	0,00	38.661,80	0,00	0,00	38.661,80	38.661,80	0,00	52.661,80	38.661,80	14.000,00	0,00
	0,00	0,00	0,00	0,00	38.661,80	0,00	0,00	38.661,80	38.661,80	0,00	52.661,80	38.661,80	14.000,00	0,00
4.01.01.	0,00	0,00	0,00	0,00	14.996.271,62	14.996.271,62	14.996.271,62	14.996.271,62	10.600.656,51	4.395.615,11	6.960.400,40	10.600.656,51	-3.640.256,11	4.395.615,11
	0,00	0,00	0,00	0,00	14.996.271,62	14.996.271,62	14.996.271,62	14.996.271,62	10.600.656,51	4.395.615,11	6.960.400,40	10.600.656,51	-3.640.256,11	4.395.615,11
	0,00	0,00	0,00	0,00	14.996.271,62	14.996.271,62	14.996.271,62	14.996.271,62	10.600.656,51	4.395.615,11	6.960.400,40	10.600.656,51	-3.640.256,11	4.395.615,11

SPESA

Capitolo		Gestione della Competenza 2015							
Codice	Denominazione	Previsioni			Somme Impegnate			Impegni di Stanziamento	differenza (b - f - g)
		Iniziali	Definitive	Differenza (a - b)	Pagate	Rimaste da Pagare	Totale Impegni (d + e)		
1	2	a	b	c	d	e	f	g	h
	Riepilogo dei Titoli								
	Riepilogo dei titoli Centro Resp. Anm.va								
	Titolo I	9.277.200,80	9.042.564,74	234.636,06	7.235.470,55	183.975,90	7.419.446,45	0,00	1.623.118,29
	Titolo II	0,00	49.931,35	-49.931,35	0,00	46.703,00	46.703,00	0,00	3.228,35
	Titolo IV	53.450.000,00	53.450.000,00	0,00	19.037.033,83	10.356.798,11	29.393.831,94	0,00	24.056.168,06
	Totale delle uscite Centro Resp. Anm.va PRESIDENZA, STRUTTURA DI SUPPORTO, AMMINISTRAZIONE E GESTIONE	62.727.200,80	62.542.496,09	184.704,71	26.272.504,38	10.587.477,01	36.859.981,39	0,00	25.682.514,70
	Riepilogo dei titoli Centro Resp. Anm.va								
	Titolo I	9.186.508,88	9.745.555,99	-559.047,11	5.791.011,04	518.312,08	6.309.323,12	0,00	3.436.232,87
	Titolo II	10.000,00	10.000,00	0,00	0,00	0,00	0,00	0,00	10.000,00
	Totale delle uscite Centro Resp. Anm.va DIPARTIMENTO MERCATO DEL LAVORO E POLITICHE SOCIALI	9.196.508,88	9.755.555,99	-559.047,11	5.791.011,04	518.312,08	6.309.323,12	0,00	3.446.232,87
	Riepilogo dei titoli Centro Resp. Anm.va								
	Titolo I	8.461.441,50	10.555.187,98	-2.093.746,48	7.580.986,36	765.343,12	8.346.329,48	0,00	2.208.858,50
	Titolo II	37.238,90	40.238,90	-3.000,00	1.207,80	629,52	1.837,32	0,00	38.401,58
	Totale delle uscite Centro Resp. Anm.va DIPARTIMENTO SISTEMI FORMATIVI	8.498.680,40	10.595.426,88	-2.096.746,48	7.582.194,16	765.972,64	8.348.166,80	0,00	2.247.260,08

SPESA

Capitolo	Gestione dei Residui 2015											Gestione di Cassa			Totale Residui Passivi al Termine Esercizio (e + o + t)
	di stanziamento e ripartiti				Propri e derivati				Previsioni	Pagamenti	Differenza (u - v)				
	Iniziali	Variazioni	Definitivi (i +- l)	Utilizzati (derivazioni)	Finali (m - n)	Iniziali	Variazioni	Finali				Pagati	Finali (r - s)		
i	l	m	n	o	p	q	r	s	t	u	v	w	x		
0,00	0,00	0,00	0,00	0,00	1.266.166,70	-12.733,90	1.253.422,80	166.795,28	1.086.627,52	8.843.328,33	7.402.265,83	1.441.062,50	1.270.603,42		
0,00	0,00	0,00	0,00	0,00	24.507,12	0,00	24.507,12	0,00	24.507,12	59.931,35	0,00	59.931,35	71.210,12		
0,00	0,00	0,00	0,00	0,00	17.748.067,91	0,00	17.748.067,91	6.349.269,82	11.398.798,09	23.956.958,58	25.386.303,65	-1.429.345,07	21.755.596,20		
0,00	0,00	0,00	0,00	0,00	19.038.731,73	-12.733,90	19.025.997,83	6.516.065,10	12.509.932,73	32.860.218,26	32.788.569,48	71.648,78	23.097.409,74		
0,00	0,00	0,00	0,00	0,00	578.418,44	-9.994,29	568.424,15	539.724,13	28.700,02	8.267.612,99	6.330.735,17	1.936.877,82	547.012,10		
0,00	0,00	0,00	0,00	0,00	0,00	0,00	0,00	0,00	0,00	4.000,00	0,00	4.000,00	0,00		
0,00	0,00	0,00	0,00	0,00	578.418,44	-9.994,29	568.424,15	539.724,13	28.700,02	8.271.612,99	6.330.735,17	1.940.877,82	547.012,10		
0,00	0,00	0,00	0,00	0,00	1.164.840,88	-33.454,57	1.131.386,31	783.927,83	347.458,48	9.343.266,13	8.364.914,19	978.351,94	1.112.801,60		
0,00	0,00	0,00	0,00	0,00	0,00	0,00	0,00	0,00	0,00	19.595,56	1.207,80	18.387,76	629,52		
0,00	0,00	0,00	0,00	0,00	1.164.840,88	-33.454,57	1.131.386,31	783.927,83	347.458,48	9.362.861,69	8.366.121,99	996.739,70	1.113.431,12		

SPESA

Capitolo		Gestione della Competenza 2015							
Codice	Denominazione	Previsioni		Somme Impegnate				Impegni di Stanziamento	differenza (b - f - g)
		Iniziali	Definitive	Differenza (a - b)	Pagate	Rimaste da Pagare	Totale Impegni (d + e)		
1	2	a	b	c	d	e	f	g	h
	Riepilogo dei titoli Centro Resp. Amm.va								
	Titolo I	2.187.114,00	35.914.610,95	-33.727.496,95	8.185.806,92	27.123.173,78	35.308.980,70	0,00	605.630,25
	Titolo II	35.000,00	35.000,00	0,00	0,00	0,00	0,00	0,00	35.000,00
	Titolo IV	0,00	0,00	0,00	0,00	0,00	0,00	0,00	0,00
	Totale delle uscite Centro Resp. Amm.va ERASMUS PLUS PROGRAMME	2.222.114,00	35.949.610,95	-33.727.496,95	8.185.806,92	27.123.173,78	35.308.980,70	0,00	640.630,25
	Totale delle Uscite	82.644.504,08	118.843.089,91	-36.198.585,83	47.831.516,50	38.994.935,51	86.826.452,01	0,00	32.016.637,90
	Disavanzo Amministrazione			0,00					
	Totale a Pareggio	82.644.504,08	118.843.089,91	-36.198.585,83	47.831.516,50	38.994.935,51	86.826.452,01	0,00	32.016.637,90

SPESA

Capitolo	Gestione dei Residui 2015										Gestione di Cassa			Totale Residui Passivati al Termine Esercizio (e + o + t)
	di stanziamento e ripartiti					Propri e derivati					Previsioni	Pagamenti	Differenza (u - v)	
	Iniziali	Variazioni	Definitivi (i +- l)	Utilizzati (derivazioni)	Finali (m - n)	Iniziali	Variazioni	Finali	Pagati	Finali (r - s)				
i	l	m	n	o	p	q	r	s	t					
1	0,00	0,00	0,00	0,00	0,00	34.058.131,65	-10.426,56	34.047.705,09	21.409.279,04	12.638.426,05	26.647.139,46	29.595.085,96	-2.947.946,50	39.761.599,83
	0,00	0,00	0,00	0,00	0,00	38.661,80	0,00	38.661,80	38.661,80	0,00	52.661,80	38.661,80	14.000,00	0,00
	0,00	0,00	0,00	0,00	0,00	14.996.271,62	0,00	14.996.271,62	10.600.656,51	4.395.615,11	6.960.400,40	10.600.656,51	-3.640.256,11	4.395.615,11
	0,00	0,00	0,00	0,00	0,00	49.093.065,07	-10.426,56	49.082.638,51	32.048.597,35	17.034.041,16	33.660.201,66	40.234.404,27	-6.574.202,61	44.157.214,94
	0,00	0,00	0,00	0,00	0,00	69.875.056,12	-66.609,32	69.808.446,80	39.888.314,41	29.920.132,39	84.154.894,60	87.719.830,91	-3.564.936,31	68.915.067,90
	0,00	0,00	0,00	0,00	0,00	69.875.056,12	-66.609,32	69.808.446,80	39.888.314,41	29.920.132,39	84.154.894,60	87.719.830,91	-3.564.936,31	68.915.067,90

ISFOL

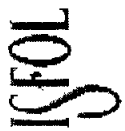
Rendiconto Finanziario Decisionale Contabilità Isfol ex las

ENTRATA

Codice	Capitolo	Denominazione	Gestione della Competenza 2015						Differenze rispetto alle previsioni (g) = (b) - (f)
			Previsioni			Somme Accertate			
			Iniziali (a)	Definitive (b)	Differenza (c) = (a) - (b)	Riscosse (d)	Da Riscuotere (e)	Totale Accertamenti (f) = (d) + (e)	
		Fondo iniziale di Cassa				72.757,35		0,00	
		Avanzo di amministrazione iniziale							
		06. - EX.I.A.S. - ISTITUTO AFFARI SOCIALI							
		1. - TITOLO I - ENTRATE CORRENTI							
		1.02. - ENTRATE DERIVANTI DA TRASFERIMENTI CORRENTI							
1.02.01.		TRASFERIMENTI DA PARTE DELLO STATO							0,00
1.02.04.		TRASFERIMENTI DA PARTE DI ALTRI ENTI DEL SETTORE PUBBLICO							0,00
1.02.05.		TRASFERIMENTI DA PARTE DI ORGANISMI INTERNAZIONALI							0,00
		Totale 1.02. - ENTRATE DERIVANTI DA TRASFERIMENTI CORRENTI	0,00	0,00	0,00	0,00	0,00	0,00	0,00
		Totale generale 1. - TITOLO I - ENTRATE CORRENTI	0,00	0,00	0,00	0,00	0,00	0,00	0,00
		3. - TITOLO III - PARTITE DI GIRO							
		3.01. - ENTRATE AVENTI NATURA DI PARTITE DI GIRO							
3.01.01.		ENTRATE AVENTI NATURA DI PARTITE DI GIRO	0,00	0,00	0,00	0,00	0,00	0,00	0,00
		Totale 3.01. - ENTRATE AVENTI NATURA DI PARTITE DI GIRO	0,00	0,00	0,00	0,00	0,00	0,00	0,00
		Totale generale 3. - TITOLO III - PARTITE DI GIRO	0,00	0,00	0,00	0,00	0,00	0,00	0,00
		Totale 06. - EX.I.A.S. - ISTITUTO AFFARI SOCIALI	0,00	0,00	0,00	0,00	0,00	0,00	0,00

ENTRATA

Capitolo	Gestione dei Residui 2015					Gestione di Cassa				Totale dei Residui Attivi al Termine dell'Esercizio 2015
	Residui Attivi al 1° Gennaio 2015	Riscossi	Rimasti da Riscuotere	Totali	Differenza	Previsioni	Riscossioni	Diff. rispetto alle Previsioni	(r) = (e) + (l)	
Codice	(h)	(i)	(l)	(m) = (i) + (l)	(n) = (h) - (m)	(o)	(p)	(q) = (o) - (p)	(r) = (e) + (l)	
1										
1.02.01.	12.465,21		12.465,21	12.465,21	0,00	5.000,00		5.000,00	12.465,21	
1.02.04.					0,00			0,00		
1.02.05.					0,00			0,00		
	12.465,21	0,00	12.465,21	12.465,21	0,00	5.000,00	0,00	5.000,00	12.465,21	
	12.465,21	0,00	12.465,21	12.465,21	0,00	5.000,00	0,00	5.000,00	12.465,21	
3.01.01.					0,00			0,00		
	0,00	0,00	0,00	0,00	0,00	0,00	0,00	0,00	0,00	
	0,00	0,00	0,00	0,00	0,00	0,00	0,00	0,00	0,00	



I.S.F.O.L.
BILANCIO CONSUNTIVO FINANZIARIO DECISIONALE A COMPETENZA ESERCIZIO 2015
CONTABILITA' EX IAS

Capitolo		ENTRATA						Gestione della Competenza 2015	
Codice	Denominazione	Previsioni		Somme Accertate			Differenze rispetto alle previsioni (g) = (b) - (f)		
		Iniziali (a)	Definitive (b)	Differenza (c) = (a) - (b)	Riscosse (d)	Da Riscuotere (e)		Totale Accertamenti (f) = (d) + (e)	
	Riepilogo dei Titoli								
	Riepilogo dei titoli Centro Resp. Amm.va								
	Titolo I	0,00	0,00	0,00	0,00	0,00	0,00	0,00	0,00
	Titolo III	0,00	0,00	0,00	0,00	0,00	0,00	0,00	0,00
	Totale delle entrate Centro Resp. Amm.va EX I.A.S. - ISTITUTO AFFARI SOCIALI	0,00	0,00	0,00	0,00	0,00	0,00	0,00	0,00
	Totale delle Entrate	0,00	0,00	0,00	0,00	0,00	0,00	0,00	0,00
	Avanzo Ammin. Applicato								
	Totale a Pareggio			0,00	0,00	0,00	0,00	0,00	0,00

ENTRATA

Capitolo Codice	Gestione dei Residui 2015			Gestione di Cassa			Totale dei Residui Attivi al Termine dell'Esercizio 2015		
	Residui Attivi al 1° Gennaio 2015	Riscossi	Rimasti da Riscuotere	Totali	Differenza	Previsioni		Riscossioni	Diff. rispetto alle Previsioni
1	(h)	(i)	(l)	(m) = (i) + (l)	(n) = (h) - (m)	(o)	(p)	(q) = (o) - (p)	(r) = (e) + (l)
	12.465,21	0,00	12.465,21	12.465,21	0,00	5.000,00	0,00	5.000,00	12.465,21
	0,00	0,00	0,00	0,00	0,00	0,00	0,00	0,00	0,00
	12.465,21	0,00	12.465,21	12.465,21	0,00	5.000,00	0,00	5.000,00	12.465,21
	12.465,21	0,00	12.465,21	12.465,21	0,00	5.000,00	0,00	5.000,00	12.465,21
	12.465,21	0,00	12.465,21	12.465,21	0,00	5.000,00	0,00	5.000,00	12.465,21

SPESA

Capitolo		Gestione della Competenza 2015							
Codice	Denominazione	Previsioni			Somme Impegnate			Impegni di Stanziamento	differenza (b - f - g)
		Iniziali	Definitive	Differenza (a - b)	Pagate	Rimaste da Pagare	Totale Impegni (d + e)		
1	2	a	b	c	d	e	f	g	h
	06 - EX I.A.S. - ISTITUTO AFFARI SOCIALI								
	1. - TITOLO I - USCITE CORRENTI								
	1.01 - FUNZIONAMENTO								
1.01.01.	USCITE PER GLI ORGANI DELL'ENTE								0,00
1.01.02.	ONERI PER IL PERSONALE IN ATTIVITA' DI SERVIZIO								0,00
1.01.03.	USCITE PER L'ACQUISTO DI BENI DI CONSUMO E DI SERVIZI								0,00
	Totale 1.01 - FUNZIONAMENTO	0,00	0,00	0,00	0,00	0,00	0,00	0,00	0,00
	1.02 - INTERVENTI DIVERSI								
1.02.01.	USCITE PER PRESTAZIONI ISTITUZIONALI								0,00
1.02.04.	ONERI TRIBUTARI								0,00
1.02.06.	USCITE NON CLASSIFICABILI IN ALTRE VOCI								0,00
	Totale 1.02 - INTERVENTI DIVERSI	0,00	0,00	0,00	0,00	0,00	0,00	0,00	0,00
	Totale generale 1. - TITOLO I - USCITE CORRENTI	0,00	0,00	0,00	0,00	0,00	0,00	0,00	0,00
	4. - TITOLO IV - PARTITE DI GIRO								



I.S.F.O.L.
 BILANCIO CONSUNTIVO FINANZIARIO DECISIONALE A RESIDUO ESERCIZIO 2015
 CONTABILITA' EX IAS

SPESA

Capitolo	Gestione dei Residui 2015										Gestione di Cassa			Totale Residui Passivi al Termine Esercizio (e + o + t)
	di stanziamento e ripartiti					Propri e derivati					Previsioni	Pagamenti	Differenza (u - v)	
	Iniziali	Variazioni	Definitivi (i +- l)	Utilizzati (derivazioni)	Finali (m - n)	Iniziali	Variazioni	Finali	Pagati	Finali (r - s)				
1	i	l	m	n	o	p	q	r	s	t	u	v	w	x
1.01.01.						1.066,34		1.066,34		1.066,34	1.066,34		1.066,34	1.066,34
1.01.02.						4.070,33	-516,71	3.553,62		3.553,62	2.035,17		2.035,17	3.553,62
1.01.03.	0,00	0,00	0,00	0,00	0,00	5.136,67	-516,71	4.619,96	0,00	4.619,96	3.101,51	0,00	3.101,51	4.619,96
1.02.01.						80.085,89	-77.485,89	2.600,00	2.600,00	2.600,00	20.000,00	2.600,00	17.400,00	
1.02.04.	0,00	0,00	0,00	0,00	0,00	80.085,89	-77.485,89	2.600,00	2.600,00	2.600,00	20.000,00	2.600,00	17.400,00	0,00
1.02.06.	0,00	0,00	0,00	0,00	0,00	85.222,56	-78.002,60	7.219,96	2.600,00	4.619,96	23.101,51	2.600,00	20.501,51	4.619,96

SPESA

Capitolo		Gestione della Competenza 2015							
Codice	Denominazione	Previsioni			Somme Impegnate			Impegni di Stanziamento	differenza (b - f - g)
		Iniziali	Definitive	Differenza (a - b)	Pagate	Rimaste da Pagare	Totale Impegni (d + e)		
1	2	a	b	c	d	e	f	g	h
	<u>4.01 - USCITE AVENTI NATURA DI PARTITE DI GIRO</u>								
	Totale 4.01 - USCITE AVENTI NATURA DI PARTITE DI GIRO	0,00	0,00	0,00	0,00	0,00	0,00	0,00	0,00
4.01.01.	USCITE AVENTI NATURA DI PARTITE DI GIRO	0,00	0,00	0,00	0,00	0,00	0,00	0,00	0,00
	Totale generale 4. - TITOLO IV - PARTITE DI GIRO	0,00	0,00	0,00	0,00	0,00	0,00	0,00	0,00
	Totale 06. - EX I.A.S. - ISTITUTO AFFARI SOCIALI	0,00	0,00	0,00	0,00	0,00	0,00	0,00	0,00

SPESA

Capitolo	Gestione dei Residui 2015											Gestione di Cassa			Totale Residui Passivi al Termine Esercizio (e + o + t)			
	di stanziamento e ripartiti					Propri e derivati						Previsioni	Pagamenti	Differenza (u - v)				
	Iniziali	Variazioni	Definitivi (i +- l)	Utilizzati (derivazioni)	Finali (m - n)	Iniziali	Variazioni	Finali	Pagati	Finali (r - s)	u					v	w	
i	l	m	n	o	p	q	r	s	t	u	v	w	x					
1																		
4.01.01.	0,00	0,00	0,00	0,00	0,00	0,00	0,00	0,00	0,00	0,00	0,00	0,00	0,00	0,00	0,00	0,00	0,00	0,00
	0,00	0,00	0,00	0,00	0,00	0,00	0,00	0,00	0,00	0,00	0,00	0,00	0,00	0,00	0,00	0,00	0,00	0,00

SPESA

Capitolo		Gestione della Competenza 2015							
Codice	Denominazione	Previsioni			Somme Impegnate			Impegni di Stanziamento	differenza (b - f - g)
		Iniziali	Definitive	Differenza (a - b)	Pagate	Rimaste da Pagare	Totale Impegni (d + e)		
1	2	a	b	c	d	e	f	g	h
	Riepilogo dei Titoli								
	Riepilogo dei titoli Centro Resp. Amm.va								
	Titolo I	0,00	0,00	0,00	0,00	0,00	0,00	0,00	0,00
	Titolo IV	0,00	0,00	0,00	0,00	0,00	0,00	0,00	0,00
	Totale delle uscite Centro Resp. Amm.va EX I.A.S. - ISTITUTO AFFARI SOCIALI	0,00	0,00	0,00	0,00	0,00	0,00	0,00	0,00
	Totale delle Uscite	0,00	0,00	0,00	0,00	0,00	0,00	0,00	0,00
	Disavanzo Amministrazione			0,00					
	Totale a Pareggio			0,00	0,00	0,00	0,00	0,00	0,00

SPESA

Capitolo	Gestione dei Residui 2015										Gestione di Cassa			Totale Residui Passivi al Termine Esercizio (e + o + t)
	di stanziamento e ripartiti				Propri e derivati						Previsioni	Pagamenti	Differenza (u - v)	
	Iniziali	Variazioni	Definitivi (i +- l)	Utilizzati (derivazioni)	Finali (m - n)	Iniziali	Variazioni	Finali	Pagati	Finali (r - s)				
i	l	m	n	o	p	q	r	s	t	u	v	w	x	
	0,00	0,00	0,00	0,00	0,00	-78.002,60	7.219,96	2.600,00	4.619,96	23.101,51	2.600,00	20.501,51	4.619,96	
	0,00	0,00	0,00	0,00	0,00	0,00	0,00	0,00	0,00	0,00	0,00	0,00	0,00	
	0,00	0,00	0,00	0,00	0,00	-78.002,60	7.219,96	2.600,00	4.619,96	23.101,51	2.600,00	20.501,51	4.619,96	
	0,00	0,00	0,00	0,00	0,00	-78.002,60	7.219,96	2.600,00	4.619,96	23.101,51	2.600,00	20.501,51	4.619,96	
	0,00	0,00	0,00	0,00	0,00	-78.002,60	7.219,96	2.600,00	4.619,96	23.101,51	2.600,00	20.501,51	4.619,96	

ISFOL

**Rendiconto Finanziario Gestionale
Generale**

ENTRATA

Capitolo		Gestione della Competenza 2015					
Codice	Denominazione	Previsioni		Somme Accertate		Differenze rispetto alle previsioni (g) = (b) - (f)	
		Iniziali (a)	Definitive (b)	Riscosse (d)	Da Riscuotere (e)		Totale Accertamenti (f) = (d) + (e)
	Fondo iniziale di Cassa			29.102.826,90		26.669.942,25	
	Avanzo di amministrazione iniziale						
	01.- PRESIDENZA, STRUTTURA DI SUPPORTO, AMMINISTRAZIONE E GESTIONE						
	1. - TITOLO I - ENTRATE CORRENTI						
	1.02. - ENTRATE DERIVANTI DA TRASFERIMENTI CORRENTI						
	TRASFERIMENTI DA PARTE DELLO STATO						
1.02.01.	Contributo di funzionamento del Ministero del lavoro e delle politiche sociali	25.690.603,00	25.190.603,00	25.190.603,00	500.000,00	25.190.603,00	
1.02.01.002	Finanziamenti dei ministeri per iniziative dell'istituto	15.034.397,50	13.035.057,55	1.999.339,95	11.732.196,00	11.732.196,00	1.302.861,55
1.02.01.003	Altri finanziamenti dell'istituto da parte di Ministeri			369,74		369,74	-369,74
1.02.01.007	Trasferimenti correnti da Stato - Contributi diversi						
	Totale 1.02.01. - TRASFERIMENTI DA PARTE DELLO STATO	40.725.000,50	38.225.660,55	25.190.972,74	2.499.339,95	36.923.168,74	1.302.491,81
	TRASFERIMENTI DA PARTE DELLE REGIONI						
1.02.02.001	Finanziamenti delle Regioni per iniziative dell'istituto						
1.02.02.002	Altri finanziamenti dell'istituto da parte delle Regioni						
	Totale 1.02.02. - TRASFERIMENTI DA PARTE DELLE REGIONI						
	TRASFERIMENTI DA PARTE DI ALTRI ENTI DEL SETTORE PUBBLICO						
1.02.04.002	Altri finanziamenti dell'istituto da parte di Enti pubblici						0,00

ENTRATA

Capitolo	Gestione dei Residui 2015					Gestione di Cassa			Totale dei Residui Attivi al Termine dell'Esercizio 2015
	Residui Attivi al 1° Gennaio 2015	Riscossi	Rimasti da Riscuotere	Totali	Differenza	Previsioni	Riscossioni	Diff. rispetto alle Previsioni	
Codice	(h)	(i)	(l)	(m) = (i) + (l)	(n) = (h) - (m)	(o)	(p)	(q) = (o) - (p)	(r) = (e) + (l)
1									
1.02.01.									
1.02.01.001	10.000,00		10.000,00	10.000,00	0,00	25.200.603,00	25.190.603,00	10.000,00	10.000,00
1.02.01.002	30.797.381,66	6.713.465,20	20.625.331,02	27.338.796,22	0,00	20.370.236,80	6.713.465,20	13.656.771,60	32.357.527,02
1.02.01.003	102.575,37		102.575,37	102.575,37	0,00	30.654,63	369,74	30.654,63	102.575,37
1.02.01.007					0,00	1.974.000,00		1.973.630,26	
	30.909.957,03	6.713.465,20	20.737.906,39	27.451.371,59	-3.458.585,44	47.575.494,43	31.904.437,94	15.671.056,49	32.470.102,39
1.02.02.									
1.02.02.001	41.753,46		41.753,46	41.753,46	0,00	12.526,04		12.526,04	41.753,46
1.02.02.002	215.847,58		215.847,58	215.847,58	0,00	30.434,51		30.434,51	215.847,58
	257.601,04		257.601,04	257.601,04	0,00	42.960,55		42.960,55	257.601,04
1.02.04.									
1.02.04.002	40.000,00		40.000,00	40.000,00	0,00	12.000,00		12.000,00	40.000,00

ENTRATA

Codice	Denominazione	Gestione della Competenza 2015							Differenze rispetto alle previsioni (g) = (b) - (f)
		Previsioni				Somme Accertate			
		Iniziali (a)	Definitive (b)	Differenza (c) = (a) - (b)	Riscosse (d)	Da Riscuotere (e)	Totale Accertamenti (f) = (d) + (e)		
	Totale 1.02.04. - TRASFERIMENTI DA PARTE DI ALTRI ENTI DEL SETTORE PUBBLICO								0,00
1.02.05.	TRASFERIMENTI DA PARTE DI ORGANISMI INTERNAZIONALI								
1.02.05.001	Finanziamenti dell'Unione europea per iniziative dell'Istituto	9.600.000,00	13.022.955,61	-3.422.955,61		14.412.817,16	14.412.817,16		-1.389.861,55
1.02.05.002	Finanziamenti da parte di organismi internazionali per iniziative dell'Istituto	43.620,00	43.620,00		26.172,00	17.448,00	43.620,00		
	Totale 1.02.05. - TRASFERIMENTI DA PARTE DI ORGANISMI INTERNAZIONALI	9.643.620,00	13.066.575,61	-3.422.955,61	26.172,00	14.430.265,16	14.456.437,16		-1.389.861,55
	Totale 1.02. - ENTRATE DERIVANTI DA TRASFERIMENTI CORRENTI	50.368.620,50	51.292.236,16	-923.615,66	25.217.144,74	26.162.461,16	51.379.605,90		-87.369,74
	<u>1.03. - ALTRE ENTRATE</u>								
1.03.01.	ENTRATE DERIVANTI DALLA VENDITA DI BENI E DALLA PRESTAZIONE DI SERVIZI								
1.03.01.002	Ricerche e servizi commissionati da organismi internazionali								
1.03.01.003	Ricerche e servizi commissionati da soggetti privati								
	Totale 1.03.01. - ENTRATE DERIVANTI DALLA VENDITA DI BENI E DALLA PRESTAZIONE DI SERVIZI	8.532,27	8.532,27		9.954,51		9.954,51		-1.422,24
1.03.02.	REDDITI E PROVENTI PATRIMONIALI								
1.03.02.003	Interessi attivi su mutui, depositi e conti correnti	8.532,27	8.532,27		9.954,51		9.954,51		-1.422,24
	Totale 1.03.02. - REDDITI E PROVENTI PATRIMONIALI	8.532,27	8.532,27		9.954,51		9.954,51		-1.422,24
1.03.03.	POSTE CORRETIVE E COMPENSATIVE DI USCITE CORRENTI								
1.03.03.001	Recuperi e rimborsi diversi				971.377,31	579,36	971.956,67		-971.956,67
	Totale 1.03.03. - POSTE CORRETIVE E COMPENSATIVE DI USCITE CORRENTI				971.377,31	579,36	971.956,67		-971.956,67

BILANCIO CONSUNTIVO FINANZIARIO GESTIONALE A RESIDUO ESERCIZIO 2015
ENTRATA

Capitolo	Gestione dei Residui 2015				Gestione di Cassa				Totale dei Residui Attivi al Termine dell'Esercizio 2015
	Residui Attivi al 1° Gennaio 2015	Riscossi	Rimasti da Riscuotere	Totali	Differenza	Previsioni	Riscossioni	Diff. rispetto alle Previsioni	
Codice	(h)	(i)	(l)	(m) = (i) + (l)	(n) = (h) - (m)	(o)	(p)	(q) = (o) - (p)	(r) = (e) + (l)
1	40.000,00		40.000,00	40.000,00	0,00	12.000,00		12.000,00	40.000,00
1.02.05.									
1.02.05.001	23.877.503,99	5.726.252,43	15.599.841,84	21.326.094,27	0,00	13.015.786,30	5.726.252,43	7.289.533,87	30.012.659,00
1.02.05.002	147.371,03	12.745,18	111.881,01	124.626,19	0,00	48.698,06	38.917,18	9.780,88	129.329,01
	24.024.875,02	5.738.997,61	15.711.722,85	21.450.720,46	-2.574.154,56	13.064.484,36	5.765.169,61	7.299.314,75	30.141.988,01
	55.232.433,09	12.452.462,81	36.747.230,28	49.199.693,09	-6.032.740,00	60.694.939,34	37.669.607,55	23.025.331,79	62.909.691,44
1.03.01.									
1.03.01.002	162.914,98		162.914,98	162.914,98	0,00	22.971,01		22.971,01	162.914,98
1.03.01.003					0,00				
	162.914,98		162.914,98	162.914,98	0,00	22.971,01		22.971,01	162.914,98
1.03.02.									
1.03.02.003					0,00	8.532,27	9.954,51	-1.422,24	
					0,00	8.532,27	9.954,51	-1.422,24	
1.03.03.									
1.03.03.001	3.617,60	613,20	3.004,40	3.617,60	0,00	3.617,60	971.990,51	-968.372,91	3.683,76
	3.617,60	613,20	3.004,40	3.617,60	0,00	3.617,60	971.990,51	-968.372,91	3.583,76

ENTRATA

Codice	Denominazione	Gestione della Competenza 2015							Differenze rispetto alle previsioni (g) = (b) - (f)
		Previsioni		Somme Accertate			Totale Accertamenti (f) = (d) + (e)		
		Iniziali (a)	Definitive (b)	Differenza (c) = (a) - (b)	Riscosse (d)	Da Riscuotere (e)			
	Totale 1.03. - ALTRE ENTRATE	50.377.152,77	8.532,27	0,00	981.331,82	579,36	981.911,18	-973.378,91	
	Totale generale 1. - TITOLO I - ENTRATE CORRENTI								
	2. - TITOLO II - ENTRATE IN CONTO CAPITALE								
	2.01. - ENTRATE PER ALIENAZIONE DI BENI PATRIMONIALI E RISCOSSIONE DI CREDITI								
2.01.04.	RISCOSSIONE DI CREDITI	15.615,33	15.615,33		15.615,24		15.615,24	0,09	
2.01.04.001	Riscossioni di mutui a medio e lungo termine								
2.01.04.004	Riscossione di crediti diversi	704.024,98	704.024,98	-704.024,98	646.654,76		646.654,76	57.370,22	
	Totale 2.01.04. - RISCOSSIONE DI CREDITI	15.615,33	719.640,31	-704.024,98	662.270,00		662.270,00	57.370,31	
	Totale 2.01. - ENTRATE PER ALIENAZIONE DI BENI PATRIMONIALI E RISCOSSIONE DI CREDITI	15.615,33	719.640,31	-704.024,98	662.270,00	0,00	662.270,00	57.370,31	
	Totale generale 2. - TITOLO II - ENTRATE IN CONTO CAPITALE	15.615,33	719.640,31	-704.024,98	662.270,00	0,00	662.270,00	57.370,31	
	3. - TITOLO III - PARTITE DI GIRO								
	3.01. - ENTRATE AVENTI NATURA DI PARTITE DI GIRO								
3.01.01.	ENTRATE AVENTI NATURA DI PARTITE DI GIRO	9.000.000,00	9.000.000,00		8.282.682,92	2,93	8.282.685,85	717.314,15	
3.01.01.001	Ritenute erariali								
3.01.01.002	Ritenute previdenziali e assistenziali	9.000.000,00	9.000.000,00		9.078.090,51	622,37	9.078.712,88	-78.712,88	
3.01.01.003	Ritenute diverse								
3.01.01.004	Trattenute per conto di terzi	200.000,00	200.000,00		313.559,71		313.559,71	-113.559,71	

ENTRATA

Capitolo	Gestione dei Residui 2015				Gestione di Cassa			Totale dei Residui Attivi al Termine dell'Esercizio 2015	
	Residui Attivi al 1° Gennaio 2015	Riscossi	Rimasti da Riscuotere	Totali	Differenza	Previsioni	Riscossioni		Diff. rispetto alle Previsioni
Codice	(h)	(i)	(l)	(m) = (i) + (l)	(n) = (h) - (m)	(o)	(p)	(q) = (o) - (p)	(r) = (e) + (l)
1	166.532,58	613,20	165.919,38	166.532,58	0,00	35.120,88	981.945,02	-946.824,14	166.498,74
	55.398.965,67	12.453.076,01	36.913.149,66	49.366.225,67	-6.032.740,00	60.730.060,22	38.651.552,57	22.078.507,65	63.076.190,18
2.01.04.									
2.01.04.001					0,00	15.615,33	15.615,24	0,09	
2.01.04.004					0,00	704.024,98	646.654,76	57.370,22	
					0,00	719.640,31	662.270,00	57.370,31	
	0,00	0,00	0,00	0,00	0,00	719.640,31	662.270,00	57.370,31	0,00
	0,00	0,00	0,00	0,00	0,00	719.640,31	662.270,00	57.370,31	0,00
3.01.01.									
3.01.01.001	1.430,00		1.430,00	1.430,00	0,00	7.656.247,52	8.282.682,92	-626.435,40	1.432,93
3.01.01.002	25.847,94	7.513,85	18.334,09	25.847,94	0,00	7.641.870,95	9.085.604,36	-1.443.733,41	18.956,46
3.01.01.003	92,00		92,00	92,00	0,00				92,00
3.01.01.004	0,01		0,01	0,01	0,00	135.169,58	313.559,71	-178.390,13	0,01

ENTRATA

Capitolo		Gestione della Competenza 2015						
Codice	Denominazione	Previsioni			Somme Accertate			Differenze rispetto alle previsioni (g) = (b) - (f)
		Iniziali (a)	Definitive (b)	Differenza (c) = (a) - (b)	Riscosse (d)	Da Riscuotere (e)	Totale Accertamenti (f) = (d) + (e)	
3.01.01.005.	Rimborsi somme pagate per terzi	250.000,00	400.000,00	-150.000,00		354.692,95	354.692,95	45.307,05
3.01.01.006.	Partite in conto sospesi	35.000.000,00	34.850.000,00	150.000,00	11.229.208,23	134.972,32	11.364.180,55	23.485.819,45
	Totale 3.01.01. - ENTRATE AVENTI NATURA DI PARTITE DI GIRO	53.450.000,00	53.450.000,00	0,00	28.903.541,37	490.290,57	29.393.831,94	24.056.168,06
	Totale 3.01. - ENTRATE AVENTI NATURA DI PARTITE DI GIRO	53.450.000,00	53.450.000,00	0,00	28.903.541,37	490.290,57	29.393.831,94	24.056.168,06
	Totale generale 3. - TITOLO III - PARTITE DI GIRO	53.450.000,00	53.450.000,00	0,00	28.903.541,37	490.290,57	29.393.831,94	24.056.168,06
	Totale 01. - PRESIDENZA, STRUTTURA DI SUPPORTO, AMMINISTRAZIONE E GESTIONE SOCIALI	103.842.768,10	105.470.408,74	-1.627.640,64	55.764.287,93	26.653.331,09	82.417.619,02	23.052.789,72
	1. - TITOLO I - ENTRATE CORRENTI							
	1.02. - ENTRATE DERIVANTI DA TRASFERIMENTI CORRENTI							
1.02.01.	TRASFERIMENTI DA PARTE DELLO STATO							
1.02.01.002	Finanziamenti dei ministeri per iniziative dell'Istituto							
1.02.01.003	Altri finanziamenti dell'Istituto da parte di Ministeri	24.180,00	199.180,00	-175.000,00	100.000,00	99.180,00	199.180,00	0,00
	Totale 1.02.01. - TRASFERIMENTI DA PARTE DELLO STATO	24.180,00	199.180,00	-175.000,00	100.000,00	99.180,00	199.180,00	0,00
1.02.05.	TRASFERIMENTI DA PARTE DI ORGANISMI INTERNAZIONALI							
1.02.05.002	Finanziamenti da parte di organismi internazionali per iniziative dell'Istituto							
	Totale 1.02.05. - TRASFERIMENTI DA PARTE DI ORGANISMI INTERNAZIONALI							0,00
	Totale 1.02. - ENTRATE DERIVANTI DA TRASFERIMENTI	24.180,00	199.180,00	-175.000,00	100.000,00	99.180,00	199.180,00	0,00

ENTRATA

Capitolo Codice	Gestione dei Residui 2015				Gestione di Cassa				Totale dei Residui Attivi al Termine dell'Esercizio 2015
	Residui Attivi al 1° Gennaio 2015	Riscossi	Rimasti da Riscuotere	Totali	Differenza	Previsioni	Riscossioni	Diff. rispetto alle Previsioni	
1	(h)	(i)	(l)	(m) = (i) + (l)	(n) = (h) - (m)	(o)	(p)	(q) = (o) - (p)	(r) = (e) + (l)
3.01.01.005	437.377,91	165.075,17	272.302,74	437.377,91	0,00	511.601,13	165.075,17	346.525,96	626.995,69
3.01.01.006	1.588.026,45	818.739,75	769.286,70	1.588.026,45	0,00	12.012.069,40	12.047.947,98	-35.878,58	904.259,02
	2.052.774,31	991.328,77	1.061.445,54	2.052.774,31	0,00	27.956.958,58	29.894.870,14	-1.937.911,56	1.551.736,11
	2.052.774,31	991.328,77	1.061.445,54	2.052.774,31	0,00	27.956.958,58	29.894.870,14	-1.937.911,56	1.551.736,11
	2.052.774,31	991.328,77	1.061.445,54	2.052.774,31	0,00	27.956.958,58	29.894.870,14	-1.937.911,56	1.551.736,11
1.02.01.									
1.02.01.002					0,00				
1.02.01.003	920.301,21	167.013,95	753.287,26	920.301,21	0,00	463.180,37	267.013,95	196.166,42	852.467,26
	920.301,21	167.013,95	753.287,26	920.301,21	0,00	463.180,37	267.013,95	196.166,42	852.467,26
1.02.05.									
1.02.05.002	66.846,25	41.995,45	24.850,80	66.846,25	0,00	20.053,88	41.995,45	-21.941,57	24.850,80
	66.846,25	41.995,45	24.850,80	66.846,25	0,00	20.053,88	41.995,45	-21.941,57	24.850,80
	987.147,46	209.009,40	778.138,06	987.147,46	0,00	483.234,25	309.009,40	174.224,85	877.318,06

ENTRATA

Capitolo		Gestione della Competenza 2015						
Codice	Denominazione	Previsioni		Somme Accertate			Differenze rispetto alle previsioni (g) = (b) - (f)	
		Iniziali (a)	Definitive (b)	Differenza (c) = (a) - (b)	Riscosse (d)	Da Riscuotere (e)		Totale Accertamenti (f) = (d) + (e)
	CORRENTI							
	Totale generale 1. - TITOLO I - ENTRATE CORRENTI	24.180,00	199.180,00	-175.000,00	100.000,00	99.180,00	199.180,00	0,00
	Totale 02. - DIPARTIMENTO MERCATO DEL LAVORO E POLITICHE SOCIALI	24.180,00	199.180,00	-175.000,00	100.000,00	99.180,00	199.180,00	0,00
	03. - DIPARTIMENTO SISTEMI FORMATIVI							
	1. - TITOLO I - ENTRATE CORRENTI							
	1.02. - ENTRATE DERIVANTI DA TRASFERIMENTI CORRENTI							
	TRASFERIMENTI DA PARTE DELLO STATO							
1.02.01.	Finanziamenti dei ministeri per iniziative dell'Istituto	706.548,89	170.722,25	535.826,64		180.722,25	180.722,25	-10.000,00
1.02.01.002	Altri finanziamenti dell'Istituto da parte di Ministeri	22.000,00	29.270,00	-7.270,00		29.270,00	29.270,00	
1.02.01.003	Contratti/Convenzioni/Accordi programma con il MIUR	33.500,00	33.500,00		11.060,56	22.439,44	33.500,00	
1.02.01.006	Totale 1.02.01. - TRASFERIMENTI DA PARTE DELLO STATO	762.048,89	233.492,25	528.556,64	11.060,56	232.431,59	243.492,25	-10.000,00
	TRASFERIMENTI DA PARTE DELLE REGIONI							
1.02.02.	Finanziamenti delle Regioni per iniziative dell'Istituto							
1.02.02.001	Totale 1.02.02. - TRASFERIMENTI DA PARTE DELLE REGIONI							
	TRASFERIMENTI DA PARTE DI ALTRI ENTI DEL SETTORE PUBBLICO							
1.02.04.	Altri finanziamenti dell'Istituto da parte di Enti pubblici							
1.02.04.002	Totale 1.02.04. - TRASFERIMENTI DA PARTE DI ALTRI ENTI DEL SETTORE PUBBLICO							
	TRASFERIMENTI DA PARTE DI ORGANISMI INTERNAZIONALI							
1.02.05.	Finanziamenti dell'Unione europea per iniziative dell'Istituto	338.880,00	305.109,79	33.770,21	263.513,83	41.595,96	305.109,79	0,00
1.02.05.001								

ENTRATA

Capitolo Codice	Gestione dei Residui 2015				Gestione di Cassa				Totale dei Residui Attivi al Termine dell'Esercizio 2015
	Residui Attivi al 1° Gennaio 2015	Riscossi	Rimasti da Riscuotere	Totali	Differenza	Previsioni	Riscossioni	Diff. rispetto alle Previsioni	
1	(h)	(i)	(l)	(m) = (i) + (l)	(n) = (h) - (m)	(o)	(p)	(q) = (o) - (p)	(r) = (e) + (l)
	987.147,46	209.009,40	778.138,06	987.147,46	0,00	483.234,25	309.009,40	174.224,85	877.318,06
1.02.01.									
1.02.01.002	2.801.313,62	392.315,79	2.308.598,89	2.700.914,68	0,00	816.218,79	392.315,79	423.903,00	2.489.321,14
1.02.01.003	913.904,63	51.153,75	851.256,08	902.409,83	0,00	288.806,40	51.153,75	237.652,65	880.526,08
1.02.01.006	33.882,68	14.382,68	7.465,88	21.848,56	0,00	26.914,80	25.443,24	1.471,56	29.905,32
	3.749.100,93	457.852,22	3.167.320,85	3.625.173,07	-123.927,86	1.131.939,99	468.912,78	663.027,21	3.399.752,54
1.02.02.									
1.02.02.001	179.157,63		179.157,63	179.157,63	0,00	53.747,29		53.747,29	179.157,63
	179.157,63		179.157,63	179.157,63	0,00	53.747,29		53.747,29	179.157,63
1.02.04.									
1.02.04.002					0,00			0,00	
					0,00			0,00	
1.02.05.									
1.02.05.001	109.093,20		22.132,27	22.132,27	0,00	73.069,38	263.513,83	-190.444,45	63.728,23

ENTRATA

Capitolo		Gestione della Competenza 2015						
Codice	Denominazione	Previsioni		Somme Accertate			Differenze rispetto alle previsioni (g) = (b) - (f)	
		Iniziali (a)	Definitive (b)	Differenza (c) = (a) - (b)	Riscosse (d)	Da Riscuotere (e)		Totale Accertamenti (f) = (d) + (e)
1.02.05.002	Finanziamenti da parte di organismi internazionali per iniziative dell'Istituto	268.930,09	317.361,74	-48.431,65	226.865,74	90.496,00	317.361,74	
	Totale 1.02.05. - TRASFERIMENTI DA PARTE DI ORGANISMI INTERNAZIONALI	607.810,09	622.471,53	-14.661,44	490.379,57	132.091,96	622.471,53	0,00
	Totale 1.02. - ENTRATE DERIVANTI DA TRASFERIMENTI CORRENTI	1.369.858,98	855.963,78	513.895,20	501.440,13	364.523,65	865.963,78	-10.000,00
	Totale generale 1. - TITOLO I - ENTRATE CORRENTI	1.369.858,98	855.963,78	513.895,20	501.440,13	364.523,65	865.963,78	-10.000,00
	Totale 03. - DIPARTIMENTO SISTEMI FORMATIVI	1.369.858,98	855.963,78	513.895,20	501.440,13	364.523,65	865.963,78	-10.000,00
	04. - ERASMUS PLUS PROGRAMME							
	1. - TITOLO I - ENTRATE CORRENTI							
	1.02. - ENTRATE DERIVANTI DA TRASFERIMENTI CORRENTI							
	TRASFERIMENTI DA PARTE DELLO STATO							
1.02.01.	Finanziamenti dei ministeri per iniziative dell'Istituto	800.000,00	794.376,00	5.624,00	397.188,00	397.188,00	794.376,00	
1.02.01.003	Altri finanziamenti dell'Istituto da parte di Ministeri	55.700,00	5.624,00	50.076,00	2.812,00	2.812,00	5.624,00	
1.02.01.006	Contratti/Convenzioni/Accordi programma con il MIUR							
	Totale 1.02.01. - TRASFERIMENTI DA PARTE DELLO STATO	855.700,00	800.000,00	55.700,00	400.000,00	400.000,00	800.000,00	0,00
	TRASFERIMENTI DA PARTE DI ORGANISMI INTERNAZIONALI							
1.02.05.	Finanziamenti dell'Unione europea per iniziative dell'Istituto	1.360.214,00	1.341.476,33	18.737,67	1.341.476,33		1.341.476,33	
1.02.05.001	Finanziamenti da parte di organismi internazionali per iniziative dell'Istituto	6.200,00	50.500,00	-44.300,00	50.500,00		50.500,00	
1.02.05.002	Finanziamenti Erasmus Plus Funds dell'Unione Europea		33.687.850,00	-33.687.850,00	21.897.102,50	11.790.747,50	33.687.850,00	
	Totale 1.02.05. - TRASFERIMENTI DA PARTE DI ORGANISMI INTERNAZIONALI	1.366.414,00	35.079.826,33	-33.713.412,33	23.289.078,83	11.790.747,50	35.079.826,33	0,00

BILANCIO CONSUNTIVO FINANZIARIO GESTIONALE A RESIDUO ESERCIZIO 2015
ENTRATA

Capitolo Codice	Gestione dei Residui 2015				Gestione di Cassa				Totale dei Residui Attivi al Termine dell'Esercizio 2015
	Residui Attivi al 1° Gennaio 2015	Riscossi	Rimasti da Riscuotere	Totali	Differenza	Previsioni	Riscossioni	Diff. rispetto alle Previsioni	
1	(h)	(i)	(l)	(m) = (i) + (l)	(n) = (h) - (m)	(o)	(p)	(q) = (o) - (p)	(r) = (e) + (l)
1.02.05.002	721.218,73	38.595,00	559.975,97	598.570,97	0,00	385.862,31	265.460,74	120.401,57	650.471,97
	830.311,93	38.595,00	582.108,24	620.703,24	-209.608,69	458.931,69	528.974,57	-70.042,88	714.200,20
	4.758.570,49	496.447,22	3.928.586,72	4.425.033,94	-333.536,55	1.644.618,97	997.887,35	646.731,62	4.293.110,37
	4.758.570,49	496.447,22	3.928.586,72	4.425.033,94	-333.536,55	1.644.618,97	997.887,35	646.731,62	4.293.110,37
1.02.01.									
1.02.01.002	1.738.384,22	464.453,40	546.814,16	1.011.267,56	0,00	915.816,90	861.641,40	54.175,50	944.002,16
1.02.01.003	87.906,69	60.812,20	14.612,21	75.424,41	0,00	18.946,01	63.624,20	-44.678,19	17.424,21
1.02.01.006	19.628,79				0,00	5.888,64		5.888,64	
	1.845.919,70	525.265,60	561.426,37	1.086.691,97	-759.227,73	940.651,55	925.265,60	15.385,95	961.426,37
1.02.05.									
1.02.05.001	10.100,41		0,41	0,41	0,00	664.399,33	1.341.476,33	-677.077,00	0,41
1.02.05.002	97.622,86		38.097,50	38.097,50	0,00	61.790,64	50.500,00	11.290,64	38.097,50
1.02.05.003	11.838.723,75		11.838.723,75	11.838.723,75	0,00	21.564.200,16	21.897.102,50	-332.902,34	23.629.471,25
	11.946.447,02		11.876.821,66	11.876.821,66	-69.625,36	22.290.390,13	23.289.078,83	-998.688,70	23.667.569,16

ENTRATA

Capitolo		Gestione della Competenza 2015						
Codice	Denominazione	Previsioni		Somme Accertate			Differenze rispetto alle previsioni (g) = (b) - (f)	
		Iniziali (a)	Definitive (b)	Differenza (c) = (a) - (b)	Riscosse (d)	Da Riscuotere (e)		Totale Accertamenti (f) = (d) + (e)
	Totale 1.02. - ENTRATE DERIVANTI DA TRASFERIMENTI CORRENTI	2.222.114,00	35.879.826,33	-33.657.712,33	23.689.078,83	12.190.747,50	35.879.826,33	0,00
	Totale generale 1. - TITOLO I - ENTRATE CORRENTI	2.222.114,00	35.879.826,33	-33.657.712,33	23.689.078,83	12.190.747,50	35.879.826,33	0,00
	3. - TITOLO III - PARTITE OI GIRO							
	3.01. - ENTRATE AVENTI NATURA DI PARTITE DI GIRO							
3.01.01.	ENTRATE AVENTI NATURA DI PARTITE DI GIRO							
3.01.01.007.	Somme da trasferire a terzi							
	Totale 3.01.01. - ENTRATE AVENTI NATURA DI PARTITE DI GIRO	0,00	0,00	0,00	0,00	0,00	0,00	0,00
	Totale 3.01. - ENTRATE AVENTI NATURA DI PARTITE DI GIRO	0,00	0,00	0,00	0,00	0,00	0,00	0,00
	Totale generale 3. - TITOLO III - PARTITE OI GIRO	0,00	0,00	0,00	0,00	0,00	0,00	0,00
	Totale 04. - ERASMUS PLUS PROGRAMME							
	06. - EX I.A.S. - ISTITUTO AFFARI SOCIALI							
	1. - TITOLO I - ENTRATE CORRENTI							
	1.02. - ENTRATE DERIVANTI DA TRASFERIMENTI CORRENTI							
1.02.01.	TRASFERIMENTI DA PARTE DELLO STATO							
1.02.01.004	EX IAS 200 - Contributi straordinari erogati dal Ministero del Lavoro e della Previdenza Sociale	2.222.114,00	35.879.826,33	-33.657.712,33	23.689.078,83	12.190.747,50	35.879.826,33	0,00
	Totale 1.02.01. - TRASFERIMENTI DA PARTE DELLO STATO	2.222.114,00	35.879.826,33	-33.657.712,33	23.689.078,83	12.190.747,50	35.879.826,33	0,00
1.02.04.	TRASFERIMENTI DA PARTE DI ALTRI ENTI DEL SETTORE PUBBLICO							

ENTRATA

Capitolo	Gestione dei Residui 2015					Gestione di Cassa				Totale dei Residui Attivi al Termine dell'Esercizio 2015
	Residui Attivi al 1° Gennaio 2015	Riscossi	Rimasti da Riscuotere	Totali	Differenza	Previsioni	Riscossioni	Diff. rispetto alle Previsioni	(r) = (e) + (l)	
Codice	(h)	(i)	(l)	(m) = (i) + (l)	(n) = (h) - (m)	(o)	(p)	(q) = (o) - (p)	(r) = (e) + (l)	
1	13.792.366,72	525.265,60	12.438.248,03	12.963.513,63	-828.853,09	23.231.041,68	24.214.344,43	-983.302,75	24.628.995,53	
	13.792.366,72	525.265,60	12.438.248,03	12.963.513,63	-828.853,09	23.231.041,68	24.214.344,43	-983.302,75	24.628.995,53	
3.01.01.										
3.01.01.007.	10.070.302,69	10.009.148,00	61.154,69	10.070.302,69	0,00	3.722.201,35	10.009.148,00	-6.286.946,65	61.154,69	
	10.070.302,69	10.009.148,00	61.154,69	10.070.302,69	0,00	3.722.201,35	10.009.148,00	-6.286.946,65	61.154,69	
	10.070.302,69	10.009.148,00	61.154,69	10.070.302,69	0,00	3.722.201,35	10.009.148,00	-6.286.946,65	61.154,69	
1.02.01.										
1.02.01.004	12.465,21			12.465,21	0,00	5.000,00		5.000,00	12.465,21	
	12.465,21			12.465,21	0,00	5.000,00		5.000,00	12.465,21	
1.02.04.										

ENTRATA

Capitolo	Gestione dei Residui 2015				Gestione di Cassa				Totale dei Residui Attivi al Termine dell'Esercizio 2015
	Residui Attivi al 1° Gennaio 2015	Riscossi	Rimasti da Riscuotere	Totali	Differenza	Previsioni	Riscossioni	Diff. rispetto alle Previsioni	
Codice	(h)	(i)	(l)	(m) = (i) + (l)	(n) = (h) - (m)	(o)	(p)	(q) = (o) - (p)	(r) = (e) + (l)
1									
1.02.04.002					0,00			0,00	
1.02.05.					0,00			0,00	
1.02.05.002					0,00			0,00	
	12.465,21	0,00	12.465,21	12.465,21	0,00	5.000,00	0,00	5.000,00	12.465,21
	12.465,21	0,00	12.465,21	12.465,21	0,00	5.000,00	0,00	5.000,00	12.465,21
3.01.01.									
3.01.01.001					0,00				
3.01.01.002					0,00				
3.01.01.006					0,00				
	0,00	0,00	0,00	0,00	0,00	0,00	0,00	0,00	0,00
	0,00	0,00	0,00	0,00	0,00	0,00	0,00	0,00	0,00

ENTRATA

Codice	Capitolo	Denominazione	Gestione della Competenza 2015						Differenze rispetto alle previsioni
			Previsioni		Somme Accertate		Differenza	Totale Accertamenti	
			Iniziali	Definitive	Riscosse	Da Riscuotere			
(a)	(b)	(c) = (a) - (b)	(d)	(e)	(f) = (d) + (e)	(g) = (b) - (f)			
1.02.04.002		Altri finanziamenti dell'Istituto da parte di Enti pubblici							0,00
		Totale 1.02.04. - TRASFERIMENTI DA PARTE DI ALTRI ENTI DEL SETTORE PUBBLICO							
1.02.05.		TRASFERIMENTI DA PARTE DI ORGANISMI INTERNAZIONALI							
1.02.05.002		Finanziamenti da parte di organismi internazionali per iniziative dell'Istituto							0,00
		Totale 1.02.05. - TRASFERIMENTI DA PARTE DI ORGANISMI INTERNAZIONALI							
		Totale 1.02. - ENTRATE DERIVANTI DA TRASFERIMENTI CORRENTI	0,00	0,00	0,00	0,00	0,00	0,00	0,00
		Totale generale 1. - TITOLO I - ENTRATE CORRENTI	0,00	0,00	0,00	0,00	0,00	0,00	0,00
		3. - TITOLO III - PARTITE DI GIRO							
		3.01. - ENTRATE AVENTI NATURA DI PARTITE DI GIRO							
3.01.01.		ENTRATE AVENTI NATURA DI PARTITE DI GIRO							
3.01.01.001		Ritenute erariali							
3.01.01.002		Ritenute previdenziali e assistenziali							
3.01.01.006		Partite in conto sospesi							
		Totale 3.01.01. - ENTRATE AVENTI NATURA DI PARTITE DI GIRO							0,00
		Totale 3.01. - ENTRATE AVENTI NATURA DI PARTITE DI GIRO	0,00	0,00	0,00	0,00	0,00	0,00	0,00
		Totale generale 3. - TITOLO III - PARTITE DI GIRO	0,00	0,00	0,00	0,00	0,00	0,00	0,00
		Totale 06. - EX I.A.S. - ISTITUTO AFFARI SOCIALI	0,00	0,00	0,00	0,00	0,00	0,00	0,00

ENTRATA

Capitolo Codice	Gestione dei Residui 2015				Gestione di Cassa				Totale dei Residui Attivi al Termine dell'Esercizio 2015
	Residui Attivi al 1° Gennaio 2015	Riscossi	Rimasti da Riscuotere	Totalli	Differenza	Previsioni	Riscossioni	Diff. rispetto alle Previsioni	
1	(h)	(i)	(l)	(m) = (i) + (l)	(n) = (h) - (m)	(o)	(p)	(q) = (o) - (p)	(r) = (e) + (l)
	55.398.965,67	12.453.076,01	36.913.149,66	49.366.225,67	0,00	60.730.060,22	38.651.552,57	22.078.507,65	63.076.190,18
	0,00	0,00	0,00	0,00	0,00	719.640,31	662.270,00	57.370,31	0,00
	2.052.774,31	991.328,77	1.061.445,54	2.052.774,31	0,00	27.956.958,58	29.894.870,14	-1.937.911,56	1.551.736,11
	57.451.739,98	13.444.404,78	37.974.595,20	51.418.999,98	-6.032.740,00	89.406.659,11	69.208.692,71	20.197.966,40	64.627.926,29
	987.147,46	209.009,40	778.138,06	987.147,46	0,00	483.234,25	309.009,40	174.224,85	877.318,06
	987.147,46	209.009,40	778.138,06	987.147,46	0,00	483.234,25	309.009,40	174.224,85	877.318,06
	4.758.570,49	496.447,22	3.928.586,72	4.425.033,94	0,00	1.644.618,97	997.887,35	646.731,62	4.293.110,37
	4.758.570,49	496.447,22	3.928.586,72	4.425.033,94	-333.536,55	1.644.618,97	997.887,35	646.731,62	4.293.110,37
	13.792.366,72	525.265,60	12.438.248,03	12.963.513,63	0,00	23.231.041,68	24.214.344,43	-983.302,75	24.628.995,53
	10.070.302,69	10.009.148,00	61.154,69	10.070.302,69	0,00	3.722.201,35	10.009.148,00	-6.286.946,65	61.154,69
	23.862.669,41	10.534.413,60	12.499.402,72	23.033.816,32	-828.853,09	26.953.243,03	34.223.492,43	-7.270.249,40	24.690.150,22

ENTRATA

Codice	Capitolo	Denominazione	Gestione della Competenza 2015									
			Previsioni		Somme Accertate			Differenze rispetto alle previsioni				
			Iniziali	Definitive	Differenza	Riscosse	Da Riscuotere		Totale Accertamenti			
(a)	(b)	(c) = (a) - (b)	(d)	(e)	(f) = (d) + (e)	(g) = (b) - (f)						
		Riepilogo dei Titoli										
		Riepilogo dei titoli Centro Resp. Amm.va										
		Titolo I	50.377.152,77	51.300.768,43	-923.615,66	26.198.476,56	26.163.040,52	52.361.517,08	-1.060.748,65			
		Titolo II	15.615,33	719.640,31	-704.024,98	662.270,00	0,00	662.270,00	57.370,31			
		Titolo III	53.450.000,00	53.450.000,00	0,00	28.903.541,37	490.290,57	29.393.831,94	24.056.168,06			
		Totale delle entrate Centro Resp. Amm.va PRESIDENZA, STRUTTURA DI SUPPORTO, AMMINISTRAZIONE E GESTIONE	103.842.768,10	105.470.408,74	-1.627.640,64	55.764.287,93	26.653.331,09	82.417.619,02	23.052.789,72			
		Riepilogo dei titoli Centro Resp. Amm.va										
		Titolo I	24.180,00	199.180,00	-175.000,00	100.000,00	99.180,00	199.180,00	0,00			
		Totale delle entrate Centro Resp. Amm.va DIPARTIMENTO MERCATO DEL LAVORO E POLITICHE SOCIALI	24.180,00	199.180,00	-175.000,00	100.000,00	99.180,00	199.180,00	0,00			
		Riepilogo dei titoli Centro Resp. Amm.va										
		Titolo I	1.369.858,98	855.963,78	513.895,20	501.440,13	364.523,65	865.963,78	-10.000,00			
		Totale delle entrate Centro Resp. Amm.va DIPARTIMENTO SISTEMI FORMATIVI	1.369.858,98	855.963,78	513.895,20	501.440,13	364.523,65	865.963,78	-10.000,00			
		Riepilogo dei titoli Centro Resp. Amm.va										
		Titolo I	2.222.114,00	35.879.826,33	-33.657.712,33	23.689.078,83	12.190.747,50	35.879.826,33	0,00			
		Titolo III	0,00	0,00	0,00	0,00	0,00	0,00	0,00			
		Totale delle entrate Centro Resp. Amm.va ERASMUS PLUS PROGRAMME	2.222.114,00	35.879.826,33	-33.657.712,33	23.689.078,83	12.190.747,50	35.879.826,33	0,00			

ENTRATA

Capitolo Codice	Gestione dei Residui 2015				Gestione di Cassa				Totale dei Residui Attivi al Termine dell'Esercizio 2015
	Residui Attivi all'1° Gennaio 2015	Riscossi	Rimasti da Riscuotere	Totali	Differenza	Previsioni	Riscossioni	Diff. rispetto alle Previsioni	
1	(h)	(i)	(l)	(m) = (i) + (l)	(n) = (h) - (m)	(o)	(p)	(q) = (o) - (p)	(r) = (e) + (l)
	12.465,21	0,00	12.465,21	12.465,21	0,00	5.000,00	0,00	5.000,00	12.465,21
	0,00	0,00	0,00	0,00	0,00	0,00	0,00	0,00	0,00
	12.465,21	0,00	12.465,21	12.465,21	0,00	5.000,00	0,00	5.000,00	12.465,21
	87.072.592,55	24.684.275,00	55.193.187,91	79.877.462,91	-7.195.129,64	118.492.755,36	104.739.081,89	13.753.673,47	94.500.970,15
	87.072.592,55	24.684.275,00	55.193.187,91	79.877.462,91	-7.195.129,64	118.492.755,36	104.739.081,89	13.753.673,47	94.500.970,15

ENTRATA

Codice	Capitolo	Gestione della Competenza 2015							Differenze rispetto alle previsioni
		Previsioni		Somme Accertate			Totale Accertamenti		
		Iniziali	Definitive	Differenza	Riscosse	Da Riscuotere			
(a)	(b)	(c) = (a) - (b)	(d)	(e)	(f) = (d) + (e)	(g) = (b) - (f)			
	Riepilogo dei titoli Centro Resp. Amm.va								
	Titolo I	0,00	0,00	0,00	0,00	0,00	0,00	0,00	0,00
	Titolo III	0,00	0,00	0,00	0,00	0,00	0,00	0,00	0,00
	Totale delle entrate Centro Resp. Amm.va EX I.A.S. - ISTITUTO AFFARI SOCIALI	0,00	0,00	0,00	0,00	0,00	0,00	0,00	0,00
	Totale delle Entrate	107.458.921,08	142.405.378,85	-34.946.457,77	80.054.806,89	39.307.782,24	119.362.589,13	23.042.789,72	
	Avanzo Ammin. Applicato	1.287.248,98	12.982.484,35	-11.695.235,37					
	Totale a Pareggio	108.746.170,06	155.387.863,20	-46.641.693,14	80.054.806,89	39.307.782,24	119.362.589,13	23.042.789,72	

SPESA

Capitolo		Gestione della Competenza 2015							
Codice	Denominazione	Previsioni			Somme Impegnate			Impegni di Stanziamento	differenza (b - f - g)
		Iniziali	Definitive	Differenza (a - b)	Pagate	Rimaste da Pagare	Totale Impegni (d + e)		
1	2	a	b	c	d	e	f	g	h
	01. - PRESIDENZA, STRUTTURA DL SUPPORTO, AMMINISTRAZIONE E GESTIONE								
	1. - TITOLO I - USCITE CORRENTI								
	1.01. - FUNZIONAMENTO								
1.01.01.	USCITE PER GLI ORGANI DELL'ENTE								
1.01.01.001.	Assegni, indennità e rimborsi per il Presidente	165.000,00	165.000,00		142.968,55	1.789,00	144.757,55		20.242,45
1.01.01.002.	Compensi, indennità e rimborsi ai componenti degli organi collegiali di amministrazione	113.000,00	113.000,00		100.087,40	0,04	100.087,44		12.912,56
1.01.01.003.	Compensi, indennità e rimborsi ai componenti il collegio dei revisori dei conti	65.500,00	68.500,00	-3.000,00	53.192,19	12.957,63	66.149,82		2.350,18
1.01.01.005	Spese per il funzionamento dell'Organismo indipendente di Valutazione	55.600,00	55.600,00		18.171,26	17.972,14	36.143,40		19.456,60
	Totale 1.01.01. - USCITE PER GLI ORGANI DELL'ENTE	399.100,00	402.100,00	-3.000,00	314.419,40	32.718,81	347.138,21		54.961,79
1.01.02.	ONERI PER IL PERSONALE IN ATTIVITA' DI SERVIZIO								
1.01.02.001	Stipendi ed altri assegni fissi al personale a tempo indeterminato	5.487.991,93	5.809.545,61	-321.553,68	4.828.090,41	17.166,60	4.845.257,01		964.288,60
1.01.02.002	Stipendi ed altri assegni fissi al personale a tempo determinato	2.526.783,84	2.774.314,82	-247.530,98	2.682.240,86		2.682.240,86		92.073,96
1.01.02.011.	Imposte e contributi previd.li, assist.li ed assicurativi a carico Ente personale tempo indet.	2.575.485,21	2.849.658,43	-274.173,22	2.263.810,36	66.983,44	2.330.793,80		518.864,63

SPESA

Capitolo		Gestione della Competenza 2015									
Codice	Denominazione	Previsioni			Somme Impegnate			Impegni di Stanziamento	differenza (b - f - g)		
		Iniziali	Definitive	Differenza (a - b)	Pagate	Rimaste da Pagare	Totale Impegni (d + e)				
1	2	a	b	c	d	e	f	g	h		
1.01.02.012.	Imposte e contributi previd.li, assist.li ed assicurativi a carico Ente personale tempo determ.	1.249.439,82	1.463.066,37	-213.616,55	1.345.990,29	1.028,36	1.347.018,65		116.037,72		
1.01.02.013	Corsi di formazione per il personale RUOLO soggette al cont. DL 78/2010 art.6 c.13	11.244,39	11.126,65	117,74	1.000,00		1.000,00		10.126,65		
1.01.02.014	Corsi di formazione per il personale a tempo determinato	55.136,82	46.565,22	8.571,60	925,00		925,00		45.640,22		
1.01.02.016	Benefici di natura assistenziale e sociale al personale a tempo determinato	24.771,00	24.012,00	759,00	322,00	22.594,59	22.916,59		1.095,41		
1.01.02.018	Prestazioni sostitutive del servizio mensa personale a tempo indeterminato	322.812,00	306.874,93	15.937,07	116.868,54	25.102,17	141.970,71		164.904,22		
1.01.02.019	Prestazioni sostitutive del servizio mensa personale a tempo determinato	179.256,00	193.960,49	-14.704,49	83.431,85	16.100,51	99.532,36		94.428,13		
1.01.02.020	Benefici di natura assistenziale e sociale al personale a tempo indeterminato	43.700,00	44.091,00	-391,00		40.722,65	40.722,65		3.368,35		
1.01.02.021	Altri benefici al personale dipendente	60.000,00	60.000,00		2.074,50	26.990,93	29.065,43		30.934,57		
1.01.02.040	Trattamento accessorio personale T.I. Dirig. 1^ e II^ fascia	270.167,46	325.886,43	-55.718,97	158.144,58	83.916,00	242.060,58		83.825,85		
1.01.02.041	Trattamento accessorio personale T.I. Ric. e Tecn. 1°/3° liv.	320.149,08	408.922,87	-88.773,79	313.247,19		313.247,19		95.675,68		
1.01.02.042	Trattamento accessorio personale T.I. liv. 4°/8° liv.	1.721.175,51	2.044.729,46	-323.553,95	1.543.426,28		1.543.426,28		501.303,18		
1.01.02.043	Trattamento accessorio personale T.D. Ric. e Tecn. 1°/3° liv.	113.738,04	160.348,40	-46.610,36	140.555,21		140.555,21		19.793,19		
1.01.02.044	Trattamento accessorio personale T.D. liv. 4°/8° liv.	963.049,14	1.296.323,49	-333.274,35	1.084.137,99		1.084.137,99		212.185,50		
1.01.02.045	Straordinari personale T.I. liv. 4°/8°	87.319,85	86.343,42	976,43	19.858,89		19.858,89		66.484,53		

SPESA

Capitolo		Gestione della Competenza 2015							
Codice	Denominazione	Previsioni			Somme Impegnate			Impegni di Stanziamento	differenza (b - f - g)
		Iniziali	Definitive	Differenza (a - b)	Pagate	Rimaste da Pagare	Totale Impegni (d + e)		
1	2	a	b	c	d	e	f	g	h
1.01.02.046	Straordinari personale T.D. liv. 4°/8°	41.409,38	42.243,05	-833,67	11.669,02		11.669,02		30.574,03
1.01.02.050	Indennità e rimborso spese trasporto per missioni all'interno	35.990,00	35.990,00		11.970,88		11.970,88		24.019,12
1.01.02.051	Indennità e rimborso spese trasporto per missioni all'estero	37.693,91	37.353,12	340,79	1.081,88		1.081,88		36.271,24
1.01.02.052	Indennità e rimborso spese di trasporto per missioni nazionali sogg. al contenim. L. 122/2010 art.6c	49.644,01	49.644,01		17.505,28	525,61	18.030,89		31.613,12
1.01.02.053	Indennità e rimb. spese tras.missioni estere sogg. al contenim. L. 122/2010 art.6c.12	49.644,01	49.644,01		9.315,61	96,85	9.412,46		40.231,55
1.01.03.	Totale 1.01.02 - ONERI PER IL PERSONALE IN ATTIVITA' DI SERVIZIO	16.226.601,40	18.120.633,78	-1.894.032,38	14.635.666,62	301.227,71	14.936.894,33		3.183.739,45
	USCITE PER L'ACQUISTO DI BENI DI CONSUMO E DI SERVIZI								
1.01.03.001	Spese d'ufficio	49.205,00	62.967,77	-13.762,77	22.397,56	20.616,86	43.014,42		19.963,36
1.01.03.003	Spese postali e telegrafiche	16.763,39	19.238,96	-2.475,57	799,58	29,40	828,98		18.409,98
1.01.03.004	Spese di consumo telefonico	36.011,90	38.742,27	-2.730,37	3.850,14	624,24	4.454,38		34.287,89
1.01.03.005	Spese per energia elettrica, acqua, gas e riscaldamento								
1.01.03.006	Acquisto di libri, riviste, giornali ed altre pubblicazioni	35.000,00	15.200,00	19.800,00	451,12		451,12		14.748,88
1.01.03.008	Spese per il funzionamento di commissioni, comitati, ecc								
1.01.03.010	Accertamenti sanitari resi necessari dall'attività lavorativa e adempimenti sicurezza lavoratori	14.175,00	37.798,75	-23.623,75	1.417,64	26.300,15	27.717,79		10.080,96
1.01.03.011	Spese per software e servizi informatici	205.225,00	296.563,81	-91.338,81	98.533,78	89.030,23	187.564,01		108.999,80

SPESA

Capitolo		Gestione della Competenza 2015									
Codice	Denominazione	Previsioni			Somme Impegnate			Impegni di Stanziamento	differenza (b - f - g)		
		Iniziali	Definitive	Differenza (a - b)	Pagate	Rimaste da Pagare	Totale Impegni (d + e)				
1	2	a	b	c	d	e	f	g	h		
1.01.03.012	Noleggio di apparecchiature e canoni di leasing	79.405,00	97.348,99	-17.943,99	18.114,46	2.472,19	20.586,65		76.762,34		
1.01.03.014	Premi di Assicurazione	8.320,00	9.417,99	-1.097,99	4.325,67		4.325,67		5.092,32		
1.01.03.015	Spese legali	10.000,00	10.000,00						10.000,00		
1.01.03.016	Manutenzione, esercizio e noleggio di mezzi di trasporto	2.087,73	2.087,73						2.087,73		
1.01.03.017	Realizzazione, stampa di pubblicazioni e traduzioni										
1.01.03.018	Attività di promozione e di immagine: organizzazione di convegni, mostre, stampa di atti	212.723,03	73.479,91	139.243,12	1.740,70	26.547,38	28.288,08		45.191,83		
1.01.03.019	Partecipazione a corsi, congressi, seminari e convegni	10.000,00	4.880,00	5.120,00	100,00		100,00		4.780,00		
1.01.03.024	Locazione di immobili ed oneri accessori	1.993.826,25	2.289.733,02	-295.906,77	1.945.879,11	171.135,97	2.117.015,08		172.717,94		
1.01.03.026	Manutenzione ordinaria e oneri immobili in locazione, in comodato o in uso	5.000,00	5.000,00		399,39	4.296,94	4.696,33		303,67		
1.01.03.028	Manutenzione mobili e arredi	5.000,00	5.000,00						5.000,00		
1.01.03.029	Manutenzione attrezzature tecniche, macchine e strumentazione scientifica	196.990,00	224.864,13	-27.874,13	151.259,12	23.476,54	174.737,66		50.126,47		
1.01.03.031	Vigilanza	164.275,00	188.370,28	-24.095,28	139.225,90	13.071,67	152.297,57		36.072,71		
1.01.03.032	Pulizia	369.441,92	464.961,62	-95.519,70	353.381,11	40.872,71	394.253,82		70.707,80		
1.01.03.034	Trasporti, traslocchi e facchinaggio	8.320,00	81.917,99	-73.597,99	62.419,33	17.500,37	79.919,70		1.998,29		
1.01.03.035	Smaltimento rifiuti tossici e nocivi	8.320,00	9.417,99	-1.097,99	343,51	2.907,14	3.250,65		6.167,34		
1.01.03.036	Spese per concorsi										
1.01.03.037	Accertamenti sanitari	2.125,00	2.380,47	-255,47	222,16	119,86	342,02		2.038,45		

SPESA

Capitolo	Gestione dei Residui 2015											Gestione di Cassa			Totale Residui Passivi al Termine Esercizio (e + o + t)
	di stanziamento e ripartiti					Propri e derivati						Previsioni	Pagamenti	Differenza (u - v)	
	Iniziali	Variazioni	Definitivi (i +- l)	Utilizzati (derivazioni)	Finali (m - n)	Iniziali	Variazioni	Finali	Pagati	Finali (r - s)	u				
1	i	l	m	n	o	p	q	r	s	t	u	v	w	x	
1.01.03.012						3.775,91		3.775,91	3.775,91		70.222,24	21.890,37	48.331,87	2.472,19	
1.01.03.014						8.191,26		8.191,26		8.191,26	10.688,22	4.325,67	6.362,55	8.191,26	
1.01.03.015											7.000,00		7.000,00		
1.01.03.016										1.461,41			1.461,41		
1.01.03.017						72.334,59		72.334,59	14.173,90	58.160,69	72.334,59	14.173,90	58.160,69	58.160,69	
1.01.03.018						10.418,10	-45,00	10.373,10	637,50	9.735,60	27.116,50	2.378,20	24.738,30	36.282,98	
1.01.03.019											2.940,00	100,00	2.840,00		
1.01.03.024						158.143,30		158.143,30	158.004,40	136,90	1.584.344,35	2.103.883,51	-519.539,16	171.274,87	
1.01.03.026						502,03		502,03	502,03		3.751,02	901,42	2.849,60	4.296,94	
1.01.03.028											3.500,00		3.500,00		
1.01.03.029						48.035,50		48.035,50	35.444,28	12.591,22	182.352,65	186.703,40	-4.350,75	36.069,76	
1.01.03.031						46.282,26	-11.298,46	34.983,80	34.898,14	85,66	156.275,34	174.124,04	-17.848,70	13.157,33	
1.01.03.032						70.055,46		70.055,46	70.055,46		375.670,71	423.436,57	-47.765,86	40.872,71	
1.01.03.034						95.528,74	-85.528,74				126.766,96	62.419,33	64.347,63	17.500,37	
1.01.03.035						81,47		81,47	81,47		6.635,24	424,98	6.210,26	2.907,14	
1.01.03.036											1.726,97	456,32	1.270,65	119,86	
1.01.03.037						297,18	-63,02	234,16	234,16						

SPESA

Capitolo		Gestione della Competenza 2015							
Codice	Denominazione	Previsioni			Somme Impegnate			Impegni di Stanziamento	differenza (b - f - g)
		Iniziali	Definitive	Differenza (a - b)	Pagate	Rimaste da Pagare	Totale Impegni (d + e)		
1	2	a	b	c	d	e	f	g	h
1.01.03.038	Manutenzione ordinaria impianti	34.325,00	66.804,47	-32.479,47	43.003,59	20.543,05	63.546,64		3.257,83
1.01.03.039	Quote di partecipazione ad organismi nazionali ed internazionali	25.000,00	25.000,00		630,00	10.500,00	11.130,00		13.870,00
1.01.03.041	Costi pubblicitari di legge per gare ed appalti	1.000,00	1.000,00						1.000,00
1.01.03.049	Collaborazioni ed esperti		35.000,00	-35.000,00					35.000,00
1.01.03.051	Canoni, abbonamenti telefonici e servizi internet	8.320,00	16.417,99	-8.097,99	4.146,29	527,37	4.673,66		11.744,33
1.01.03.054	Spese di rappresentanza sogg. al contenim. L.122/2010 art.6 c.8	388,78	388,78						388,78
1.01.03.055	Spese per pubblicità soggette al contenim. L.122/2010 art.6 c.8	820,00	820,00						820,00
1.01.03.058	Manut. ordin. immobili in proprietà sogg. al contenim. L.244/2007 art.2 c.618/623	51.677,56	51.677,56		22.692,00		22.692,00		28.985,56
1.01.03.060	Combustibili per riscaldamento e spese per la conduzione degli impianti tecnici								
1.01.03.061	Utenze e canoni per acqua		4.139,28	-4.139,28	106,31	293,69	400,00		3.739,28
1.01.03.062	Spese per energia elettrica	102.655,00	136.914,42	-34.259,42	74.677,93	7.884,34	82.562,27		54.352,15
1.01.03.063	Pubblicazioni, stampe, prodotti mediati, diffusione e promozione	183.764,70	52.083,14	131.681,56	160,00	12.480,00	12.640,00		39.443,14
1.01.03.064	Spese per traduzioni e interpretariato	12.000,00	16.325,16	-4.325,16		2.482,70	2.482,70		13.842,46
	Totale 1.01.03. - USCITE PER L'ACQUISTO DI BENI DI CONSUMO E DI SERVIZI	3.852.165,26	4.345.942,48	-493.777,22	2.950.256,40	493.714,80	3.443.971,20		901.971,28
	Totale 1.01 - FUNZIONAMENTO	20.477.866,66	22.868.676,26	-2.390.809,60	17.900.342,42	827.661,32	18.728.003,74	0,00	4.140.672,52
	1.02. - INTERVENTI DIVERSI								

SPESA

Capitolo		Gestione della Competenza 2015							
Codice	Denominazione	Previsioni			Somme impegnate			Impegni di Stanziamento	differenza (b - f - g)
		Iniziali	Definitive	Differenza (a - b)	Pagate	Rimaste da Pagare	Totale Impegni (d + e)		
1	2	a	b	c	d	e	f	g	h
1.02.01.	USCITE PER PRESTAZIONI ISTITUZIONALI								
1.02.01.002	Borse di studio	344.383,26	1.118.576,14	-774.192,88		468.954,71	468.954,71		649.621,43
1.02.01.003	Spese per studi, indagini e rilevazioni	344.383,26	1.118.576,14	-774.192,88		468.954,71	468.954,71		649.621,43
	Totale 1.02.01. - USCITE PER PRESTAZIONI ISTITUZIONALI								
1.02.03.	ONERI FINANZIARI								
1.02.03.001	Interessi passivi bancari	150.000,00	400.000,00	-250.000,00	198.090,85	110.961,18	309.052,03		90.947,97
1.02.03.002	Spese bancarie e POS	5.000,00	5.000,00		30,01		30,01		4.969,99
	Totale 1.02.03. - ONERI FINANZIARI	155.000,00	405.000,00	-250.000,00	198.120,86	110.961,18	309.082,04		95.917,96
1.02.04.	ONERI TRIBUTARI								
1.02.04.001	Imposte e tasse	82.470,00	141.843,18	-59.373,18	116.747,22	450,00	117.197,22		24.645,96
	Totale 1.02.04. - ONERI TRIBUTARI	82.470,00	141.843,18	-59.373,18	116.747,22	450,00	117.197,22		24.645,96
1.02.05.	POSTE CORRETIVE E COMPENSATIVE DI ENTRATE CORRENTI								
1.02.05.001	Restituzione e rimborsi diversi		5.740.989,00	-5.740.989,00	5.550,27		5.550,27		5.735.438,73
1.02.05.004	Riduzione ex Legge 122/2010 art. 6	260.917,55	260.917,55		260.917,55		260.917,55		
1.02.05.005	Riduzione ex Legge 228/2012 art. 1	209.161,19	209.161,19		209.161,19		209.161,19		
	Totale 1.02.05. - POSTE CORRETIVE E COMPENSATIVE DI ENTRATE CORRENTI	470.078,74	6.211.067,74	-5.740.989,00	475.629,01		475.629,01		5.735.438,73
1.02.06.	USCITE NON CLASSIFICABILI IN ALTRE VOCI								
1.02.06.001	Uscite per iliti, arbitraggi, risarcimenti ed accessori		536.034,84	-536.034,84	14.169,11	400.000,00	414.169,11		121.865,73

SPESA

Capitolo	Gestione dei Residui 2015										Gestione di Cassa			Totale Residui Passivi al Termine Esercizio (e + o + t)					
	di stanziamento e ripartiti				Propri e derivati						Previsioni	Pagamenti	Differenza (u - v)						
	Iniziali	Variazioni	Definitivi (i + l)	Utilizzati (derivazioni)	Finali (m - n)	Iniziali	Variazioni	Finali	Pagati	Finali (r - s)					u	v	w	x	
1.02.01.																			
1.02.01.002						133.984,33		133.984,33						60.292,95				60.292,95	133.984,33
1.02.01.003						896.282,96	-723.391,01	172.891,95	143.199,36	29.692,59	103.882,40	143.199,36							498.647,30
						1.030.267,29	-723.391,01	306.876,28	143.199,36	163.676,92	164.175,35	143.199,36							632.631,63
1.02.03.																			
1.02.03.001						335.096,00		335.096,00						380.000,00	198.090,85				446.057,18
1.02.03.002											5.000,00	30,01							4.969,99
						335.096,00		335.096,00						385.000,00	198.120,86				446.057,18
1.02.04.																			
1.02.04.001						9.489,31		9.489,31	765,00	8.724,31	116.432,49	117.512,22							9.174,31
						9.489,31		9.489,31	765,00	8.724,31	116.432,49	117.512,22							9.174,31
1.02.05.																			
1.02.05.001						2.623.431,15	-1.656,09	2.621.775,06	1.409.804,76	1.211.970,30	530.800,94	1.415.355,03							1.211.970,30
1.02.05.004											260.917,55	260.917,55							
1.02.05.005											209.161,19	209.161,19							
						2.623.431,15	-1.656,09	2.621.775,06	1.409.804,76	1.211.970,30	1.000.879,68	1.885.433,77							1.211.970,30
1.02.06.																			
1.02.06.001						8.475.764,17		8.475.764,17	4.796.904,82	3.678.859,35	1.272.876,58	4.811.073,93							4.078.859,35

SPESA

Capitolo		Gestione della Competenza 2015							
Codice	Denominazione	Previsioni			Somme Impegnate			Impegni di Stanziamento	differenza (b - f - g)
		Iniziali	Definitive	Differenza (a - b)	Pagate	Rimaste da Pagare	Totale Impegni (d + e)		
1	2	a	b	c	d	e	f	g	h
1.02.06.002	Fondo speciale rinnovi contrattuali in corso personale tempo indet. (art. 18 DPR 97/2003)	201.059,60	198.547,74	2.511,86					198.547,74
1.02.06.005	Fondo di riserva	256.906,03	256.906,03						256.906,03
1.02.06.006	Fondo speciale rinnovi contrattuali in corso personale tempo determ. (art. 18 DPR 97/2003)	99.129,39	95.491,84	3.637,55					95.491,84
	Totale 1.02.06. - USCITE NON CLASSIFICABILI IN ALTRE VOCI	557.095,02	1.086.980,45	-528.885,43	14.189,11	400.000,00	414.189,11		672.811,34
	Totale 1.02. - INTERVENTI DIVERSI	1.609.027,02	8.963.467,51	-7.354.440,49	804.666,20	980.365,89	1.785.032,09	0,00	7.178.435,42
	1.03. - TRATTAMENTI DI QUIESCENZA INTEGRATIVE SOSTITUTIVI								
1.03.01.	ACCANTONAMENTO AL TRATTAMENTO DI FINE RAPPORTO								
1.03.01.001	Fondo TFS dipendenti a tempo indeterminato	544.165,89	716.860,14	-172.694,25	482.236,08	25.548,56	517.784,64		199.075,50
1.03.01.002	Fondo TFS dipendenti a tempo determinato	240.514,03	304.159,50	-63.645,47	198.328,06		198.328,06		105.831,44
	Totale 1.03.01. - ACCANTONAMENTO AL TRATTAMENTO DI FINE RAPPORTO	784.679,92	1.021.019,64	-236.339,72	690.564,14	25.548,56	716.112,70		304.906,94
	Totale 1.03. - TRATTAMENTI DI QUIESCENZA INTEGRATIVE SOSTITUTIVI	784.679,92	1.021.019,64	-236.339,72	690.564,14	25.548,56	716.112,70	0,00	304.906,94
	Totale generale 1. - TITOLO I - USCITE CORRENTI	22.871.573,60	32.853.163,41	-9.981.589,81	19.395.572,76	1.833.575,77	21.229.148,53	0,00	11.624.014,98
	2. - TITOLO II USCITE IN CONTO CAPITALE								
	2.01. - INVESTIMENTI								

SPESA

Capitolo	Gestione dei Residui 2015										Gestione di Cassa			Totale Residui Passivi al Termine Esercizio (e + o + t)					
	di stanziamento e ripartiti				Propri e derivati						Previsioni	Pagamenti	Differenza (u - v)						
	Iniziali	Variazioni	Definitivi (i +- l)	Utilizzati (derivazioni)	Finali (m - n)	Iniziali	Variazioni	Finali	Pagati	Finali (r - s)					u	v	w		
i	i	m	n	o	p	q	r	s	t	u	v	w	x						
1.02.06.002																			
1.02.06.005										8.475.764,17		4.796.904,82		3.678.859,35	1.272.876,58	4.811.073,93	-3.538.197,35	4.078.859,35	
1.02.06.006										11.749.000,82	-725.047,10	6.350.673,94		5.398.326,88	2.939.364,10	7.155.340,14	-4.215.976,04	6.378.692,77	
	0,00	0,00	0,00	0,00	0,00	12.474.047,92													
1.03.01.																			
1.03.01.001										1.739,95				1.739,95	718.600,09	492.236,08	226.364,01	27.288,51	
1.03.01.002															309.226,98	198.328,06	110.898,92		
										1.739,95				1.739,95	1.027.827,07	690.564,14	337.262,93	27.288,51	
	0,00	0,00	0,00	0,00	0,00	1.739,95	0,00	0,00	0,00	1.739,95	0,00	0,00		1.027.827,07	690.564,14	337.262,93	27.288,51		
	0,00	0,00	0,00	0,00	0,00	15.030.588,15				14.066.815,45	-963.772,70	7.987.263,81		6.109.531,64	27.121.893,62	27.352.856,57	-230.962,95	7.943.107,41	

SPESA

Capitolo		Gestione della Competenza 2015							
Codice	Denominazione	Previsioni			Somme Impegnate			Impegni di Stanziamento	differenza (b - f - g)
		Iniziali	Definitive	Differenza (a - b)	Pagate	Rimaste da Pagare	Totale Impegni (d + e)		
1	2	a	b	c	d	e	f	g	h
2.01.01.	ACQUISIZIONE DI BENI DI USO DUREVOLE ED OPERE IMMOBILIARI								
2.01.01.001	Manutenz. straordinaria immobili soggette al contenim. L.244/2007 art.2 c.618-623	103.355,05	103.355,05			0,01	0,01		103.355,04
	Totale 2.01.01. - ACQUISIZIONE DI BENI DI USO DUREVOLE ED OPERE IMMOBILIARI	103.355,05	103.355,05			0,01	0,01		103.355,04
2.01.02.	ACQUISIZIONE DI IMMOBILIZZAZIONI TECNICHE								
2.01.02.001	Acquisti di impianti, attrezzature e macchinari	30.000,00	105.000,00	-75.000,00	878,40		878,40		104.121,60
2.01.02.004	Macchine d'ufficio	30.000,00	105.000,00	-75.000,00	985,54	40.720,56	41.706,10		63.293,90
2.01.02.006	Acquisti mobili e arredi soggetto a contenimento della spesa c.141 art. 1 Legge 228 del 24/12/2012	52.290,30	52.290,30						52.290,30
	Totale 2.01.02. - ACQUISIZIONE DI IMMOBILIZZAZIONI TECNICHE	112.290,30	262.290,30	-150.000,00	1.863,94	40.720,56	42.584,50		219.705,80
2.01.05.	INDENNITA' DI ANZIANITA' E SIMILARI AL PERSONALE CESSATO DAL SERVIZIO								
2.01.05.001	Indennità di anzianità al personale a tempo indeterminato cessato dal servizio		654.093,63	-654.093,63	243.231,58	356.720,18	599.951,76		54.141,87
2.01.05.002	Indennità di anzianità al personale a tempo determinato cessato dal servizio		49.931,35	-49.931,35		46.703,00	46.703,00		3.228,35
	Totale 2.01.05. - INDENNITA' DI ANZIANITA' E SIMILARI AL PERSONALE CESSATO DAL SERVIZIO		704.024,98	-704.024,98	243.231,58	403.423,18	646.654,76		57.370,22
	Totale 2.01. - INVESTIMENTI	215.645,35	1.069.670,33	-854.024,98	245.095,52	444.143,75	689.239,27	0,00	380.431,06

SPESA

Capitolo	Gestione dei Residui 2015										Gestione di Cassa			Totale Residui Passivi al Termine Esercizio (e + o + t)				
	di stanziamento e ripartiti					Propri e derivati					Previsioni	Pagamenti	Differenza (u - v)					
	Iniziali	Variazioni	Definitivi (i +/- l)	Utilizzati (derivazioni)	Finali (m - n)	Iniziali	Variazioni	Finali	Pagati	Finali (r - s)					u	v	w	x
i	l	m	n	o	p	q	r	s	t	u	v	w	x					
1																		
2.01.01.																		
2.01.01.001							17.689,60			17.689,60					51.677,53		51.677,53	17.689,61
2.01.02.																		
2.01.02.001							262.973,83			262.973,83					65.000,00		262.712,27	1.139,96
2.01.02.004							5.887,25			5.887,25					17.887,25		4.304,18	43.289,17
2.01.02.006							14.932,74			14.932,74					26.145,15		14.932,74	
2.01.05.							283.793,82			283.793,82					109.032,40		281.949,19	44.429,13
2.01.05.001							356.226,17			356.226,17					684.646,29		449.984,95	506.192,98
2.01.05.002							24.507,12			24.507,12					59.931,35			71.210,12
							380.733,29			380.733,29					744.577,64		449.984,95	577.403,10
	0,00	0,00	0,00	0,00	0,00	0,00	682.216,71	0,00	0,00	682.216,71	486.638,62	195.378,09	731.934,14	905.287,57	173.353,43	639.521,84		

SPESA

Capitolo		Gestione della Competenza 2015									
		Previsioni			Somme Impegnate			Impegni di Stanziamento		differenza (b - f - g)	
Codice	Denominazione	Iniziali	Definitive	Differenza (a - b)	Pagate	Rimaste da Pagare	Totale Impegni (d + e)	Impegni di Stanziamento	differenza (b - f - g)		
1	2	a	b	c	d	e	f	g	h		
	Totale generale 2. - TITOLO II USCITE IN CONTO CAPITALE	215.645,35	1.069.670,33	-854.024,98	245.095,52	444.143,75	689.239,27	0,00	380.431,06		
	4. - TITOLO IV - PARTITE DI GIRO										
	4.01 - USCITE AVENTI NATURA DI PARTITE DI GIRO										
4.01.01.001	Ritenute erariali	9.000.000,00	9.000.000,00		7.176.588,31	1.106.097,54	8.282.685,85		717.314,15		
4.01.01.002	Ritenute previdenziali e assistenziali	9.000.000,00	9.000.000,00		8.035.178,94	1.043.533,94	9.078.712,88		-78.712,88		
4.01.01.004	Trattenute a favore di terzi	200.000,00	200.000,00		302.916,88	10.642,83	313.559,71		-113.559,71		
4.01.01.005	Somme pagate per conto di terzi	250.000,00	400.000,00	-150.000,00	329.016,25	25.676,70	354.692,95		45.307,05		
4.01.01.006	Partite in conto sospesi	35.000.000,00	34.850.000,00	150.000,00	3.193.333,45	8.170.847,10	11.364.180,55		23.485.819,45		
	Totale 4.01.01 - USCITE AVENTI NATURA DI PARTITE DI GIRO	53.450.000,00	53.450.000,00	0,00	19.037.033,83	10.356.798,11	29.393.831,94	0,00	24.056.168,06		
	Totale generale 4. - TITOLO IV - PARTITE DI GIRO	53.450.000,00	53.450.000,00	0,00	19.037.033,83	10.356.798,11	29.393.831,94	0,00	24.056.168,06		
	Totale 01. - PRESIDENZA, STRUTTURA DI SUPPORTO, AMMINISTRAZIONE E GESTIONE	76.537.218,95	87.372.833,74	-10.835.614,79	38.677.702,11	12.634.517,63	51.312.219,74	0,00	36.060.614,00		
	02. - DIPARTIMENTO MERCATO DEL LAVORO E POLITICHE SOCIALI										
	1. - TITOLO I - USCITE CORRENTI										
	1.01 - FUNZIONAMENTO										

SPESA

Capitolo	Gestione dei Residui 2015										Gestione di Cassa				Totale Residui Passivi al Termine Esercizio (e + o + t)
	di stanziamento e ripartiti					Propri e derivati					Previsioni	Pagamenti	Differenza (u - v)		
	Iniziali	Variazioni	Definitivi (i + - l)	Utilizzati (derivazioni)	Finali (m - n)	Iniziali	Variazioni	Finali	Pagati	Finali (r - s)				u	
1	0,00	0,00	0,00	0,00	0,00	682.216,71	0,00	682.216,71	486.838,62	195.378,09	905.287,57	731.934,14	173.353,43	639.521,84	
4.01.01.															
4.01.01.001						1.058.190,92		1.058.190,92	1.058.190,92		5.000.000,00	8.234.779,23	-3.234.779,23	1.106.097,54	
4.01.01.002						1.092.651,13		1.092.651,13	1.086.165,73	6.485,40	5.000.000,00	9.121.344,67	-4.121.344,67	1.050.019,34	
4.01.01.004						2.326,50		2.326,50	0,13	2.326,37	102.021,84	302.916,88	-200.895,04	10.642,83	
4.01.01.005						15.594.899,36		15.594.899,36	4.204.913,04	11.389.986,32	368.918,01	329.016,38	39.901,63	28.003,07	
4.01.01.006						17.748.067,91		17.748.067,91	6.349.269,82	11.398.798,09	23.956.958,58	25.386.303,65	-1.429.345,07	21.755.596,20	
	0,00	0,00	0,00	0,00	0,00	17.748.067,91	0,00	17.748.067,91	6.349.269,82	11.398.798,09	23.956.958,58	25.386.303,65	-1.429.345,07	21.755.596,20	
	0,00	0,00	0,00	0,00	0,00	17.748.067,91	0,00	17.748.067,91	6.349.269,82	11.398.798,09	23.956.958,58	25.386.303,65	-1.429.345,07	21.755.596,20	

SPESA

Capitolo		Gestione della Competenza 2015							
Codice	Denominazione	Previsioni			Somme Impegnate			Impegni di Stanziamento	differenza (b - f - g)
		Iniziali	Definitive	Differenza (a - b)	Pagate	Rimaste da Pagare	Totale Impegni (d + e)		
1	2	a	b	c	d	e	f	g	h
1.01.02.	ONERI PER IL PERSONALE IN ATTIVITA' DI SERVIZIO								
1.01.02.001	Stipendi ed altri assegni fissi al personale a tempo indeterminato	2.763.800,68	2.745.638,65	18.162,03	2.661.724,98		2.661.724,98		83.913,67
1.01.02.002	Stipendi ed altri assegni fissi al personale a tempo determinato	1.817.081,45	1.777.999,76	39.081,69	1.689.662,40		1.689.662,40		88.337,36
1.01.02.011.	Imposte e contributi previd.li, assist.li ed assicurativi a carico Ente personale tempo indet.	1.152.090,09	1.151.278,77	811,32	1.119.130,77	2.457,30	1.121.588,07		29.690,70
1.01.02.012.	Imposte e contributi previd.li, assist.li ed assicurativi a carico Ente personale tempo determ.	828.707,96	848.546,74	-19.838,78	781.904,82	732,90	782.637,72		65.909,02
1.01.02.013	Corsi di formazione per il personale RUOLO soggette al cont. DL 78/2010 art.6 c.13	4.709,60	4.768,47	-58,87					4.768,47
1.01.02.014	Corsi di formazione per il personale a tempo determinato	41.633,38	29.805,08	11.828,30					29.805,08
1.01.02.016	Benefici di natura assistenziale e sociale al personale a tempo determinato	15.295,00	16.859,00	-1.564,00		16.145,97	16.145,97		713,03
1.01.02.018	Prestazioni sostitutive del servizio mensa personale a tempo indeterminato	134.400,00	121.211,52	13.188,48	53.755,36	10.555,64	64.311,00		56.900,52
1.01.02.019	Prestazioni sostitutive del servizio mensa personale a tempo determinato	111.720,00	99.225,86	12.494,14	42.058,57	11.326,29	53.384,86		45.841,00
1.01.02.020	Benefici di natura assistenziale e sociale al personale a tempo indeterminato	18.400,00	18.308,00	92,00		15.463,73	15.463,73		2.844,27
1.01.02.040	Trattamento accessorio personale T.I. Dirig. I ^a e II ^a fascia								
1.01.02.041	Trattamento accessorio personale T.I. Ric. e Tecn. 1 ^o /3 ^o liv.	268.835,84	344.192,14	-75.356,30	341.667,57		341.667,57		2.524,57
1.01.02.042	Trattamento accessorio personale T.I. liv. 4 ^o /8 ^o liv.	472.081,06	477.664,66	-5.583,60	398.089,86		398.089,86		79.574,80

SPESA

Capitolo	Gestione dei Residui 2015										Gestione di Cassa			Totale Residui Passivali Termine Esercizio (e + o + t)
	di stanziamento e ripartiti					Propri e derivati					Previsioni	Pagamenti	Differenza (u - v)	
	Iniziali	Variazioni	Definitivi (i + l)	Utilizzati (derivazioni)	Finali (m - n)	Iniziali	Variazioni	Finali	Pagati	Finali (r - s)				
1	i	l	m	n	o	p	q	r	s	t	u	v	w	x
1.01.02.														
1.01.02.001											2.745.638,65	2.661.724,98	83.913,67	
1.01.02.002											1.777.999,76	1.689.662,40	88.337,36	
1.01.02.011.						8.798,70		8.798,70	598,70	8.200,00	1.160.077,47	1.119.729,47	40.348,00	10.657,30
1.01.02.012.						152,99		152,99	152,99		848.699,73	782.057,81	66.641,92	732,90
1.01.02.013						200,00		200,00	200,00		4.968,47	200,00	4.768,47	
1.01.02.014											29.805,08		29.805,08	
1.01.02.016						15.294,96	-3,96	15.291,00	15.291,00		32.153,96	15.291,00	16.862,96	16.145,97
1.01.02.018						10.689,89	-166,09	10.523,80	10.523,80		131.901,41	64.279,16	67.622,25	10.555,64
1.01.02.019						10.213,94	-1.173,73	9.040,21	9.040,21		109.439,80	51.098,78	58.341,02	11.326,29
1.01.02.020						17.786,73	-1,73	17.785,00	17.785,00		36.508,73	17.785,00	18.723,73	15.463,73
1.01.02.040						25.000,00		25.000,00		25.000,00	25.000,00		25.000,00	25.000,00
1.01.02.041						2.744,68		2.744,68	2.744,68		346.936,82	344.412,25	2.524,57	
1.01.02.042						32.526,66		32.526,66	27.328,24	5.198,42	510.191,32	425.418,10	84.773,22	5.198,42

SPESA

Capitolo		Gestione della Competenza 2015									
Codice	Denominazione	Previsioni			Somme Impegnate			Impegni di Stanziamento	differenza (b - f - g)		
		Iniziali	Definitive	Differenza (a - b)	Pagate	Rimaste da Pagare	Totale Impegni (d + e)				
1	2	a	b	c	d	e	f	g	h		
1.01.02.043	Trattamento accessorio personale T.D. Ric. e Tecn. 1°/3° liv.	215.470,40	198.250,49	17.219,91	187.594,19		187.594,19		10.656,30		
1.01.02.044	Trattamento accessorio personale T.D. liv. 4°/8° liv.	364.565,83	480.088,77	-115.522,94	381.706,86		381.706,86		98.381,91		
1.01.02.045	Straordinari personale T.I. liv. 4°/8°	19.425,00	19.335,30	89,70	496,33		496,33		18.838,97		
1.01.02.046	Straordinari personale T.D. liv. 4°/8°	15.640,66	15.378,98	261,68	1.443,00		1.443,00		13.935,98		
1.01.02.050	Indennità e rimborso spese trasporto per missioni all'interno	211.920,39	223.484,24	-11.573,85	10.126,53	919,00	11.045,53		212.448,71		
1.01.02.051	Indennità e rimborso spese trasporto per missioni all'estero	210.921,54	210.921,54		6.821,79	748,85	7.570,64		203.350,90		
1.01.02.052	Indennità e rimborso spese di trasporto per missioni nazionali sogg. al contenim. L. 122/2010 art.6c	23.090,19	23.090,19		3.547,55	714,07	4.261,62		18.828,57		
1.01.02.053	Indennità e rimb. spese trasp.missioni estere sogg. al contenim. L. 122/2010 art.6c.12	23.090,19	23.090,19		1.097,95		1.097,95		21.992,24		
1.01.03.	Totale 1.01.02. - ONERI PER IL PERSONALE IN ATTIVITA' DI SERVIZIO	8.712.879,26	8.829.148,35	-116.269,09	7.680.828,53	59.063,75	7.739.892,28		1.089.256,07		
1.01.03.001	USCITE PER L'ACQUISTO DI BENI DI CONSUMO E DI SERVIZI										
1.01.03.001	Spese d'ufficio	32.700,00	37.200,00	-4.500,00	11.048,14	13.350,77	24.398,91		12.801,09		
1.01.03.003	Spese postali e telegrafiche	12.753,00	12.753,00		372,56		372,56		12.380,44		
1.01.03.004	Spese di consumo telefonico	21.186,00	21.186,00		1.985,20	381,58	2.366,78		18.819,22		
1.01.03.005	Spese per energia elettrica, acqua, gas e riscaldamento										
1.01.03.006	Acquisto di libri, riviste, giornali ed altre pubblicazioni	15.000,00	7.000,00	8.000,00					7.000,00		

SPESA

Capitolo	Gestione dei Residui 2015										Gestione di Cassa			Totale Residui Passivi al Termine Esercizio (e + o + t)			
	di stanziamento e ripartiti				Propri e derivati						Previsioni	Pagamenti	Differenza (u - v)				
	Iniziali	Variazioni	Definitivi (i + l)	Utilizzati (derivazioni)	Finali (m - n)	Iniziali	Variazioni	Finali	Pagati	Finali (r - s)					u	v	w
1																	
1.01.02.043													198.250,49	187.594,19	10.656,30		
1.01.02.044													480.088,77	381.706,86	98.381,91		
1.01.02.045							15.730,00		15.730,00				35.065,30	16.226,33	18.838,97		
1.01.02.046							3.225,58		3.225,58				15.378,98	1.443,00	13.935,98		
1.01.02.050							5.384,33		5.384,33				112.009,63	13.352,11	98.657,52		919,00
1.01.02.051							550,70		550,70				102.095,10	12.206,12	89.888,98		748,85
1.01.02.052							550,70		550,70				12.095,80	4.088,25	7.997,55		714,07
1.01.02.053													11.545,10	1.097,95	10.447,15		
1.01.03.							148.299,16	-1.345,51	146.953,65				8.725.850,37	7.789.383,76	936.466,61		97.462,17
1.01.03.001													22.890,00	11.048,14	11.841,86		13.350,77
1.01.03.003							55,73		55,73				8.954,96	428,29	8.526,67		
1.01.03.004							431,99		431,99				15.046,18	2.417,19	12.628,99		381,58
1.01.03.005							5.726,47		5.726,47				2.863,24		2.863,24		5.726,47
1.01.03.006													3.500,00		3.500,00		

SPESA

Capitolo		Gestione della Competenza 2015							
Codice	Denominazione	Previsioni			Somme impegnate			Impegni di Stanziamento	differenza (b - f - g)
		Iniziali	Definitive	Differenza (a - b)	Pagate	Rimaste da Pagare	Totale Impegni (d + e)		
1	2	a	b	c	d	e	f	g	h
1.01.03.010	Accertamenti sanitari resi necessari dall'attività lavorativa e adempimenti sicurezza lavoratori	2.800,00	2.800,00						2.800,00
1.01.03.011	Spese per software e servizi informatici	162.090,32	242.102,53	-80.012,21	51.002,93	25.666,16	76.669,09		165.433,44
1.01.03.012	Noleggio di apparecchiature e canoni di leasing	62.400,00	62.400,00		9.693,46	1.402,77	11.096,23		51.303,77
1.01.03.014	Premi di Assicurazione	5.500,00	5.500,00		2.253,73		2.253,73		3.246,27
1.01.03.016	Manutenzione, esercizio e noleggio di mezzi di trasporto								
1.01.03.017	Realizzazione, stampa di pubblicazioni e traduzioni								
1.01.03.018	Attività di promozione e di immagine: organizzazione di convegni, mostre, stampa di atti	392.643,17	202.643,17	190.000,00	32.597,89	3.444,79	36.042,68		166.600,49
1.01.03.019	Partecipazione a corsi, congressi, seminari e convegni	17.500,00	11.500,00	6.000,00	330,00		330,00		11.170,00
1.01.03.024	Locazione di immobili ed oneri accessori	1.373.918,23	1.509.981,09	-136.062,86	1.123.513,23	105.548,53	1.229.061,76		280.919,33
1.01.03.026	Manutenzione ordinaria e oneri immobili in locazione, in comodato o in uso								
1.01.03.028	Manutenzione mobili e arredi								
1.01.03.029	Manutenzione attrezzature tecniche, macchine e strumentazione scientifica	129.550,00	129.550,00		86.695,08	12.900,97	99.596,05		29.953,95
1.01.03.031	Vigilanza	108.000,00	103.000,00	5.000,00	76.835,76	7.644,86	84.480,62		18.519,38
1.01.03.032	Pulizia	267.739,54	267.739,54		189.296,89	36.023,41	225.320,30		42.419,24
1.01.03.034	Trasporti, traslochi e facchinaggio	5.500,00	44.500,00	-39.000,00	30.893,31	9.792,00	40.685,31		3.814,69
1.01.03.035	Smaltimento rifiuti tossici e nocivi	5.500,00	5.500,00		185,48	1.924,29	2.109,77		3.390,23

SPESA

Capitolo	Gestione dei Residui 2015											Totale Residui Passivati al Termine Esercizio (e + o + t)						
	di stanziamento e ripartiti					Propri e derivati												
	Iniziali	Variazioni	Definitivi (i + l)	Utilizzati (derivazioni)	Finali (m - n)	Iniziali	Variazioni	Finali	Pagati	Finali (r - s)	Previsioni		Pagamenti	Differenza (u - v)				
i	l	m	n	o	p	q	r	s	t	u	v	w	x					
1																		
1.01.03.010						26.450,35				26.450,35		11.733,78		14.716,57	15.185,18	11.733,78	3.451,40	14.716,57
1.01.03.011						503.596,25				480.635,34	-22.960,91	73.422,87		407.212,47	380.521,16	124.425,80	256.095,36	432.878,63
1.01.03.012						2.611,51				2.611,51		2.611,51		4.229,08	44.985,75	12.304,97	32.680,78	1.402,77
1.01.03.014						4.229,08				4.229,08				4.229,08	5.964,54	2.253,73	3.710,81	4.229,08
1.01.03.016														62,58	62,58		62,58	
1.01.03.017																		
1.01.03.018						237.258,99				237.258,99		208.556,97		28.700,02	374.580,58	241.156,86	133.423,72	32.144,81
1.01.03.019															5.250,00	330,00	4.920,00	
1.01.03.024						109.767,19				109.767,19		109.767,19		1.161.366,71	1.233.280,42	1.233.280,42	-71.913,71	105.548,53
1.01.03.026						285,01				285,01		285,01		142,51	285,01		-142,50	
1.01.03.028																		
1.01.03.029						30.035,61				30.035,61		22.887,46		7.148,15	105.702,81	109.582,54	-3.879,73	20.049,12
1.01.03.031						24.943,89				24.222,58	-721,31	22.893,55		1.329,03	84.571,94	99.729,31	-15.157,37	8.973,89
1.01.03.032						52.041,04				49.132,41	-2.908,63	49.132,41		214.938,20	238.429,30	238.429,30	-23.491,10	36.023,41
1.01.03.054						56.891,63				56.891,63		-56.891,63		71.295,82	30.893,31	40.402,51	40.402,51	9.792,00
1.01.03.055						57,13				57,13		57,13		3.917,63	242,61	3.675,02	3.675,02	1.924,29

SPESA

Capitolo		Gestione della Competenza 2015									
Codice	Denominazione	Previsioni			Somme impegnate				Impegni di Stanziamento	differenza (b - f - g)	
		Iniziali	Definitive	Differenza (a - b)	Pagate	Rimaste da Pagare	Totale Impegni (d + e)				
1	2	a	b	c	d	e	f	g	h		
1.01.03.037	Accertamenti sanitari	1.450,00	1.450,00		47,16		47,16		1.402,84		
1.01.03.038	Manutenzione ordinaria impianti	24.350,00	35.350,00	-11.000,00	23.516,64	8.911,34	32.427,98		2.922,02		
1.01.03.041	Costi pubblicitari di legge per gare ed appalti										
1.01.03.049	Collaborazioni ed esperti	365.000,00	85.000,00	280.000,00					85.000,00		
1.01.03.051	Canoni, abbonamenti telefonici e servizi internet	5.500,00	8.500,00	-3.000,00	2.141,80	192,45	2.334,25		6.165,75		
1.01.03.060	Combustibili per riscaldamento e spese per la conduzione degli impianti tecnici										
1.01.03.061	Utenze e canoni per acqua		2.052,18	-2.052,18					2.052,18		
1.01.03.062	Spese per energia elettrica	67.600,00	81.100,00	-13.500,00	43.672,93	4.558,63	48.231,56		32.868,44		
1.01.03.063	Pubblicazioni, stampe, prodotti mediatici, diffusione e promozione	128.153,60	110.987,02	17.166,58	5.352,14		5.352,14		105.634,88		
1.01.03.064	Spese per traduzioni e interpretariato	90.000,00	48.000,00	42.000,00					48.000,00		
	Totale 1.01.03. - USCITE PER L'ACQUISTO DI BENI DI CONSUMO E DI SERVIZI	3.296.833,86	3.037.794,53	259.039,33	1.691.434,33	231.742,55	1.923.176,88		1.114.617,65		
	Totale 1.01. - FUNZIONAMENTO	12.009.713,12	11.866.942,88	142.770,24	9.372.262,86	290.806,30	9.663.069,16	0,00	2.203.873,72		
	1.02. - INTERVENTI DIVERSI										
1.02.01.	USCITE PER PRESTAZIONI ISTITUZIONALI										
1.02.01.003	Spese per studi, indagini e rilevazioni	1.907.377,34	2.540.000,00	-632.622,66	614.901,07	355.902,00	970.803,07		1.569.196,93		
1.02.04.	Totale 1.02.01. - USCITE PER PRESTAZIONI ISTITUZIONALI ONERI TRIBUTARI	1.907.377,34	2.540.000,00	-632.622,66	614.901,07	355.902,00	970.803,07		1.569.196,93		

ISFOL I.S.F.O.L.
BILANCIO CONSUNTIVO FINANZIARIO GESTIONALE A RESIDUO ESERCIZIO 2015

SPESA

Capitolo	Gestione dei Residui 2015										Gestione di Cassa				Totale Residui Passivi al Termine Esercizio (e + o + t)
	di stanziamento e ripartiti				Propri e derivati						Previsioni	Pagamenti	Differenza (u - v)		
	Iniziali	Variazioni	Definitivi (i +- l)	Utilizzati (derivazioni)	Finali (m - n)	Iniziali	Variazioni	Finali	Pagati	Finali (r - s)				u	
1	i	l	m	n	o	p	q	r	s	t	u	v	w	x	
1.01.03.037						73,06		73,06	73,06			120,22	1.009,61		
1.01.03.038						9.832,36		9.832,36	9.832,36			33.349,00	-387,81	8.911,34	
1.01.03.041															
1.01.03.049											77.500,00		77.500,00		
1.01.03.051						2.659,87	-2.253,89	405,98	405,98			2.547,78	5.518,56	192,45	
1.01.03.060															
1.01.03.061											2.052,18		2.052,18		
1.01.03.062						12.250,34		12.250,34	10.655,59	1.594,75	53.445,16	54.328,52	-883,36	6.153,38	
1.01.03.063						3.269,60		3.269,60	3.269,60		85.179,82	8.621,74	76.558,08		
1.01.03.064						1.082.467,10	-85.736,37	996.730,73	526.074,19	470.656,54	2.807.574,31	2.217.508,52	590.065,79	702.399,09	
	0,00	0,00	0,00	0,00	0,00	1.230.766,26	-87.081,88	1.143.684,38	634.629,42	509.054,96	11.533.424,68	10.006.892,28	1.526.532,40	799.861,26	
1.02.01.															
1.02.01.003						3.263.866,37	-349,91	3.263.516,46	2.894.963,07	368.553,39	2.020.226,32	3.509.864,14	-1.489.637,82	724.455,39	
1.02.04.						3.263.866,37	-349,91	3.263.516,46	2.894.963,07	368.553,39	2.020.226,32	3.509.864,14	-1.489.637,82	724.455,39	

SPESA

Capitolo		Gestione della Competenza 2015							
Codice	Denominazione	Previsioni			Somme Impegnate			Impegni di Stanziamento	differenza (b - f - g)
		Iniziali	Definitive	Differenza (a - b)	Pagate	Rimaste da Pagare	Totale Impegni (d + e)		
1	2	a	b	c	d	e	f	g	h
1.02.04.001	Imposte e tasse	54.000,00	67.500,00	-13.500,00	65.158,33	30,00	65.188,33		2.311,67
	Totale 1.02.04. - ONERI TRIBUTARI	54.000,00	67.500,00	-13.500,00	65.158,33	30,00	65.188,33		2.311,67
1.02.06.	USCITE NON CLASSIFICABILI IN ALTRE VOCI								
1.02.06.002	Fondo speciale rinnovi contrattuali in corso personale tempo indet. (art. 18 DPR 97/2003)	80.864,71	82.442,87	-1.578,16					82.442,87
1.02.06.006	Fondo speciale rinnovi contrattuali in corso personale tempo determ. (art. 18 DPR 97/2003)	57.086,32	62.569,38	-5.483,06					62.569,38
	Totale 1.02.06. - USCITE NON CLASSIFICABILI IN ALTRE VOCI	137.951,03	145.012,25	-7.061,22					145.012,25
	Totale 1.02. - INTERVENTI DIVERSI	2.099.328,37	2.752.512,25	-653.183,88	680.059,40	355.932,00	1.035.991,40	0,00	1.716.520,85
	1.03. - TRATTAMENTI DI QUIESCENZA INTEGRATIVE SOSTITUTIVI								
1.03.01.	ACCANTONAMENTO AL TRATTAMENTO DI FINE RAPPORTO								
1.03.01.001	Fondo TFS dipendenti a tempo indeterminato	253.319,04	309.810,85	-56.491,81	267.826,63		267.826,63		41.984,22
1.03.01.002	Fondo TFS dipendenti a tempo determinato	164.377,21	239.287,05	-74.909,84	188.330,47		188.330,47		50.956,58
	Totale 1.03.01. - ACCANTONAMENTO AL TRATTAMENTO DI FINE RAPPORTO	417.696,25	549.097,90	-131.401,65	456.157,10		456.157,10		92.940,80
	Totale 1.03. - TRATTAMENTI DI QUIESCENZA INTEGRATIVE SOSTITUTIVI	417.696,25	549.097,90	-131.401,65	456.157,10	0,00	456.157,10	0,00	92.940,80
	Totale generale 1. - TITOLO I - USCITE CORRENTI	14.526.737,74	15.168.563,03	-641.815,29	10.508.479,36	646.738,30	11.155.217,66	0,00	4.013.335,37
	2. - TITOLO II USCITE IN CONTO CAPITALE								

SPESA

Capitolo	Gestione dei Residui 2015										Gestione di Cassa			Totale Residui Passivi al Termine Esercizio (e + o + t)
	di stanziamento e ripartiti					Propri e derivati					Previsioni	Pagamenti	Differenza (u - v)	
	Iniziali	Variazioni	Definitivi (i + l)	Utilizzati (derivazioni)	Finali (m - n)	Iniziali	Variazioni	Finali	Pagati	Finali (r - s)				
1	i	l	m	n	o	p	q	r	s	t	u	v	w	x
1.02.04.001						30,00		30,00		30,00	54.530,00	65.158,33	-10.628,33	60,00
1.02.06						30,00		30,00		30,00	54.530,00	65.158,33	-10.628,33	60,00
1.02.06.002														
1.02.06.006														
	0,00	0,00	0,00	0,00	0,00	3.263.896,37	-349,91	3.263.546,46	2.894.963,07	368.583,39	2.074.756,32	3.575.022,47	-1.500.266,15	724.515,39
1.03.01														
1.03.01.001											309.810,85	267.826,63	41.984,22	
1.03.01.002											239.287,05	188.330,47	50.956,58	
											549.097,90	456.157,10	92.940,80	
	0,00	0,00	0,00	0,00	0,00	0,00	0,00	0,00	0,00	0,00	549.097,90	456.157,10	92.940,80	0,00
	0,00	0,00	0,00	0,00	0,00	4.494.662,63	-87.431,79	4.407.230,84	3.529.592,49	877.636,35	14.157.278,90	14.038.071,85	119.207,05	1.524.376,65

SPESA

Capitolo		Gestione della Competenza 2015							
Codice	Denominazione	Previsioni			Somme Impegnate			Impegni di Stanziamento	differenza (b - f - g)
		Iniziali	Definitive	Differenza (a - b)	Pagate	Rimaste da Pagare	Totale Impegni (d + e)		
1	2	a	b	c	d	e	f	g	h
	<u>2.01 - INVESTIMENTI</u>								
2.01.02.	ACQUISIZIONE DI IMMOBILIZZAZIONI TECNICHE								
2.01.02.004	Macchine d'ufficio	10.000,00	10.000,00						10.000,00
	Totale 2.01.02. - ACQUISIZIONE DI IMMOBILIZZAZIONI TECNICHE	10.000,00	10.000,00						10.000,00
	<u>Totale 2.01. - INVESTIMENTI</u>	10.000,00	10.000,00	0,00	0,00	0,00	0,00	0,00	10.000,00
	<u>Totale generale 2. - TITOLO II USCITE IN CONTO CAPITALE</u>	10.000,00	10.000,00	0,00	0,00	0,00	0,00	0,00	10.000,00
	Totale 02. - DIPARTIMENTO MERCATO DEL LAVORO E POLITICHE SOCIALI	14.536.737,74	15.178.553,03	-641.815,29	10.508.479,36	646.738,30	11.155.217,66	0,00	4.023.335,37
	<u>03. - DIPARTIMENTO SISTEMI FORMATIVI</u>								
	<u>1. - TITOLO I - USCITE CORRENTI</u>								
	<u>1.01. - FUNZIONAMENTO</u>								
1.01.02.	ONERI PER IL PERSONALE IN ATTIVITA' DI SERVIZIO								
1.01.02.001	Stipendi ed altri assegni fissi al personale a tempo indeterminato	2.810.851,66	2.851.461,63	-40.609,97	2.658.986,38		2.658.986,38		192.475,25
1.01.02.002	Stipendi ed altri assegni fissi al personale a tempo determinato	1.578.063,58	1.614.653,64	-36.590,06	1.519.053,14		1.519.053,14		95.600,50
1.01.02.011.	Imposte e contributi previd. li, assistiti ed assicurativi a carico Ente personale tempo indet.	1.238.654,19	1.286.169,16	-47.514,97	1.184.966,12	3.182,21	1.188.148,33		98.020,83

SPESA

Capitolo	Gestione dei Residui 2015													Gestione di Cassa			Totale Residui Passivi al Termine Esercizio (e + o + t)				
	di stanziamento e ripartiti					Propri e derivati					Previsioni	Pagamenti	Differenza (u - v)								
	Iniziali	Variazioni	Definitivi (i +/- l)	Utilizzati (derivazioni)	Finali (m - n)	Iniziali	Variazioni	Finali	Pagati	Finali (r - s)				u	v	w		x			
1																					
2.01.02.																					
2.01.02.004	0,00	0,00	0,00	0,00	0,00	0,00	0,00	0,00	0,00	0,00	4.000,00	4.000,00	4.000,00	4.000,00	0,00	4.000,00	4.000,00	4.000,00	0,00	0,00	
1.01.02.	0,00	0,00	0,00	0,00	0,00	0,00	0,00	0,00	0,00	0,00	4.000,00	4.000,00	4.000,00	4.000,00	0,00	4.000,00	4.000,00	4.000,00	0,00	0,00	
1.01.02.001																					
1.01.02.002																					
1.01.02.011						8.679,73				8.679,73	479,73	8.200,00	1.294.858,64	1.185.445,85	109.412,79	11.382,21					

SPESA

Capitolo		Gestione della Competenza 2015									
Codice	Denominazione	Previsioni			Somme impegnate			Impegni di Stanziamento	differenza (b - f - g)		
		Iniziali	Definitive	Differenza (a - b)	Pagate	Rimaste da Pagare	Totale Impegni (d + e)				
1	2	a	b	c	d	e	f	g	h		
1.01.02.012	Imposte e contributi previd.li, assist.li ed assicurativi a carico Ente personale tempo determ.	730.985,04	789.945,20	-58.960,16	733.671,65	612,29	734.283,94		55.661,26		
1.01.02.013	Corsi di formazione per il personale RUOLO soggette al cont. DL 78/2010 art.6 c.13	5.121,70	5.121,70						5.121,70		
1.01.02.014	Corsi di formazione per il personale a tempo determinato	35.831,92	36.216,95	-385,03					36.216,95		
1.01.02.016	Benefici di natura assistenziale e sociale al personale a tempo determinato	13.524,00	13.995,50	-471,50		13.067,60	13.067,60		927,90		
1.01.02.018	Prestazioni sostitutive del servizio mensa personale a tempo indeterminato	146.160,00	116.642,20	29.517,80	54.162,08	11.665,35	65.847,43		50.794,77		
1.01.02.019	Prestazioni sostitutive del servizio mensa personale a tempo determinato	98.784,00	88.140,51	10.643,49	37.536,67	8.985,80	46.522,47		41.618,04		
1.01.02.020	Benefici di natura assistenziale e sociale al personale a tempo indeterminato	20.010,00	18.515,00	1.495,00		18.113,77	18.113,77		401,23		
1.01.02.040	Trattamento accessorio personale T.I. Dirig. 1^ e II^ fascia										
1.01.02.041	Trattamento accessorio personale T.I. Ric. e Tecn. 1°/3° liv.	234.287,75	283.832,04	-49.544,29	264.908,16		264.908,16		18.923,88		
1.01.02.042	Trattamento accessorio personale T.I. liv. 4°/8° liv.	710.103,58	769.054,84	-58.951,26	629.170,05		629.170,05		139.884,79		
1.01.02.043	Trattamento accessorio personale T.D. Ric. e Tecn. 1°/3° liv.	163.656,40	159.881,96	3.774,44	152.503,98		152.503,98		7.377,98		
1.01.02.044	Trattamento accessorio personale T.D. liv. 4°/8° liv.	372.035,80	511.777,05	-139.741,25	427.984,50		427.984,50		83.792,55		
1.01.02.045	Straordinari personale T.I. liv. 4°/8°	27.585,95	25.410,92	2.175,03	2.296,69		2.296,69		23.114,23		
1.01.02.046	Straordinari personale T.D. liv. 4°/8°	15.927,76	16.317,25	-389,49	1.054,26		1.054,26		15.262,99		

SPESA

Capitolo	Gestione dei Residui 2015										Gestione di Cassa			Totale Residui Passivi al Termine Esercizio (e + o + t)
	di stanziamento e ripartiti					Propri e derivati					Previsioni	Pagamenti	Differenza (u - v)	
	Iniziali	Variazioni	Definitivi (i +- l)	Utilizzati (derivazioni)	Finali (m - n)	Iniziali	Variazioni	Finali	Pagati	Finali (r - s)				
1	i	l	m	n	o	p	q	r	s	t	u	v	w	x
1.01.02.012						189,80		189,80	189,80		807.940,68	733.861,45	74.079,23	612,29
1.01.02.013											5.121,70		5.121,70	
1.01.02.014											37.236,72		37.236,72	
1.01.02.016						14.124,62	-323,42	13.801,20	13.801,20		28.438,24	13.801,20	14.637,04	13.067,60
1.01.02.018						19.849,43	-8.898,76	10.950,67	10.950,67		136.491,63	65.112,75	71.378,88	11.695,35
1.01.02.019						14.165,24	-6.927,75	7.237,49	7.237,49		104.492,87	44.774,16	59.718,71	8.985,80
1.01.02.020						19.767,25	-12,71	19.754,54	19.754,54		38.669,71	19.754,54	18.915,17	18.113,77
1.01.02.040						25.000,00		25.000,00		25.000,00	25.000,00		25.000,00	25.000,00
1.01.02.041						6.706,31		6.706,31	6.706,31		290.598,19	271.614,47	18.983,72	
1.01.02.042						137.695,52		137.695,52	74.362,57	63.332,95	906.760,36	703.532,62	203.227,74	63.332,95
1.01.02.043											166.959,61	152.503,98	14.455,63	
1.01.02.044											514.801,09	427.984,50	86.816,59	
1.01.02.045						26.472,70		26.472,70	26.472,70		52.342,43	28.769,39	23.573,04	
1.01.02.046											16.476,06	1.054,26	15.421,80	

SPESA

Capitolo		Gestione della Competenza 2015							
		Previsioni		Somme Impegnate			Impegni di Stanziamento	differenza (b - f - g)	
Codice	Denominazione	Iniziali	Definitive	Differenza (a - b)	Pagate	Rimaste da Pagare			Totale Impegni (d + e)
1	2	a	b	c	d	e	f	g	h
1.01.02.050.	Indennità e rimborso spese trasporto per missioni all'interno	196.753,40	115.839,15	80.914,25	21.977,83	242,30	22.220,13		93.619,02
1.01.02.051.	Indennità e rimborso spese trasporto per missioni all'estero	196.489,10	139.818,85	56.670,25	25.570,75		25.570,75		114.248,10
1.01.02.052.	Indennità e rimborso spese di trasporto per missioni nazionali sogg. al contenim. L. 122/2010 art.6c	25.110,55	25.110,55		967,69	86,60	1.054,29		24.056,26
1.01.02.053.	Indennità e rimb. spese trasp.missioni estere sogg. al contenim. L. 122/2010 art.6c.12	25.110,55	25.110,55		3.178,56		3.178,56		21.931,99
1.01.03.	Totale 1.01.02. - ONERI PER IL PERSONALE IN ATTIVITA' DI SERVIZIO	8.645.046,93	8.893.014,65	-247.967,72	7.717.988,51	55.975,92	7.773.964,43		1.119.050,22
	USCITE PER L'ACQUISTO DI BENI DI CONSUMO E DI SERVIZI								
1.01.03.001	Spese d'ufficio	82.600,00	92.515,06	-9.915,06	11.553,15	12.912,90	24.466,05		68.049,01
1.01.03.003	Spese postali e telegrafiche	16.137,00	16.819,15	-682,15	744,18		744,18		16.074,97
1.01.03.004	Spese di consumo telefonico	22.165,00	24.176,94	-2.011,94	1.795,06	342,22	2.137,28		22.039,66
1.01.03.005	Spese per energia elettrica, acqua, gas e riscaldamento	15.000,00	6.000,00	9.000,00					6.000,00
1.01.03.006	Acquisto di libri, riviste, giornali ed altre pubblicazioni	30.000,00	30.000,00						30.000,00
1.01.03.008	Spese per il funzionamento di commissioni, comitati, ecc	10.000,00	7.000,00	3.000,00					7.000,00
1.01.03.009	Spese per pubblicità	2.750,00	3.233,42	-483,42					3.233,42
1.01.03.010	Accertamenti sanitari resi necessari dall'attività lavorativa e adempimenti sicurezza lavoratori	178.196,30	272.458,07	-94.261,77	48.310,31	26.748,34	75.058,65		197.399,42
1.01.03.011	Spese per software e servizi informatici								

SPESA

Capitolo	Gestione dei Residui 2015										Gestione di Cassa			Totale Residui Passivi al Termine Esercizio (e + o + t)
	di stanziamento e ripartiti					Propri e derivati					Previsioni	Pagamenti	Differenza (u - v)	
	Iniziali	Variazioni	Definitivi (i + l)	Utilizzati (derivazioni)	Finali (m - n)	Iniziali	Variazioni	Finali	Pagati	Finali (r - s)				
1	i	l	m	n	o	p	q	r	s	t	u	v	w	x
1.01.02.050.						1.208,30		1.208,30	1.208,30		59.570,75	23.186,13	36.384,62	242,30
1.01.02.051.						2.186,66		2.186,66	2.186,66		79.810,96	27.757,41	52.053,55	
1.01.02.052.											12.555,28	967,69	11.587,59	86,60
1.01.02.053.											12.555,28	3.178,56	9.376,72	
						276.045,56	-16.162,64	259.882,92	163.349,97	96.532,95	9.098.477,86	7.881.338,48	1.217.139,38	152.508,87
1.01.03.														
1.01.03.001						41,00		41,00	41,00		61.888,54	11.594,15	50.294,39	12.912,90
1.01.03.003						55,32		55,32	55,32		11.652,56	799,50	10.853,06	
1.01.03.004						470,14		470,14	470,14		17.158,92	2.265,20	14.893,72	342,22
1.01.03.005						7.036,02		7.036,02		7.036,02	3.518,01		3.518,01	7.036,02
1.01.03.006											2.350,00		2.350,00	
1.01.03.008											21.000,00		21.000,00	
1.01.03.009											7.000,00		7.000,00	
1.01.03.010						34.900,11		34.900,11	17.050,34	17.849,77	19.615,48	17.050,34	2.565,14	17.849,77
1.01.03.011						913.984,06	-24.206,48	889.777,58	167.340,20	722.437,38	597.154,55	215.650,51	381.504,04	749.185,72

SPESA

Capitolo		Gestione della Competenza 2015							
Codice	Denominazione	Previsioni			Somme Impegnate			Impegni di Stanziamento	differenza (b - f - g)
		Iniziali	Definitive	Differenza (a - b)	Pagate	Rimaste da Pagare	Totale Impegni (d + e)		
1	2	a	b	c	d	e	f	g	h
1.01.03.012	Noleggio di apparecchiature e canoni di leasing	61.600,00	81.582,87	-19.982,87	10.083,38	1.495,06	11.578,44		70.004,43
1.01.03.014	Premi di Assicurazione	5.300,00	6.360,05	-1.060,05	2.353,77		2.353,77		4.006,28
1.01.03.016	Manutenzione, esercizio e noleggio di mezzi di trasporto								
1.01.03.017	Realizzazione, stampa di pubblicazioni e traduzioni								
1.01.03.018	Attività di promozione e di immagine: organizzazione di convegni, mostre, stampa di atti	284.500,00	221.000,00	63.500,00	40.787,16	16.616,30	57.403,46		163.596,54
1.01.03.019	Partecipazione a corsi, congressi, seminari e convegni	12.614,78	14.500,00	-1.885,22					14.500,00
1.01.03.024	Locazione di immobili ed oneri accessori	1.330.673,93	1.379.879,91	-49.205,98	1.135.494,83	107.316,93	1.242.811,76		137.068,15
1.01.03.026	Manutenzione ordinaria e oneri immobili in locazione, in comodato o in uso								
1.01.03.028	Manutenzione mobili e arredi								
1.01.03.029	Manutenzione attrezzature tecniche, macchine e strumentazione scientifica	125.100,00	145.210,74	-20.110,74	87.847,46	13.728,36	101.575,82		43.634,92
1.01.03.031	Vigilanza	104.100,00	120.206,23	-16.106,23	83.646,44	8.073,73	91.720,17		28.486,06
1.01.03.032	Pulizia	233.800,00	251.631,79	-17.831,79	194.383,64	30.041,01	224.424,65		27.207,14
1.01.03.034	Trasporti, traslocchi e facchinaggio	5.250,00	37.287,43	-32.037,43	25.004,24	10.420,00	35.424,24		1.863,19
1.01.03.035	Smaltimento rifiuti tossici e nocivi	5.250,00	6.287,43	-1.037,43	197,03	1.848,96	2.045,99		4.241,44
1.01.03.037	Accertamenti sanitari	1.400,00	1.653,01	-253,01	45,04		45,04		1.607,97
1.01.03.038	Manutenzione ordinaria impianti	23.200,00	33.591,95	-10.391,95	24.882,39	7.557,65	32.440,04		1.151,91
1.01.03.041	Costi pubblicità di legge per gare ed appalti								

SPESA

Capitolo	Gestione dei Residui 2015										Gestione di Cassa			Totale Residui Passivi al Termine Esercizio (e + o + t)
	di stanziamento e ripartiti				Propri e derivati						Previsioni	Pagamenti	Differenza (u - v)	
	Iniziali	Variazioni	Definitivi (i +/- l)	Utilizzati (derivazioni)	Finali (m - n)	Iniziali	Variazioni	Finali	Pagati	Finali (r - s)				
1	i	l	m	n	o	p	q	r	s	t	u	v	w	x
1.01.03.012						2.722,19	-90,16	2.632,03	2.632,03			12.715,41	45.448,04	1.495,06
1.01.03.014						6.627,77		6.627,77		6.627,77	7.765,93	2.353,77	5.412,16	6.627,77
1.01.03.016														
1.01.03.017														
1.01.03.018						45.856,84	-9.379,62	36.477,22	36.477,22		161.856,84	77.264,38	84.592,46	16.616,30
1.01.03.019											6.500,00		6.500,00	
1.01.03.024						110.725,72	-510,02	110.215,70	110.215,70		952.756,01	1.245.710,53	-292.954,52	107.316,93
1.01.03.026						329,49		329,49	329,49		164,75	329,49	-164,74	
1.01.03.028														
1.01.03.029						31.848,47		31.848,47	23.584,64	8.263,83	116.071,76	111.432,10	4.639,66	21.992,19
1.01.03.031						26.021,27	-856,66	25.164,61	23.628,15	1.536,46	95.412,51	107.274,59	-11.862,08	9.610,19
1.01.03.032						50.962,29	-251,45	50.710,84	50.710,84		192.138,40	245.094,48	-52.956,08	30.041,01
1.01.03.034						745,42	-745,42				35.726,70	25.004,24	10.722,46	10.420,00
1.01.03.035						58,96		58,96	58,96		4.478,00	255,99	4.222,01	1.848,96
1.01.03.037											1.109,01	45,04	1.063,97	
1.01.03.058						10.099,08		10.099,08	10.099,08		29.978,62	34.981,47	-5.002,85	7.557,65
1.01.03.041														

SPESA

Capitolo	Gestione dei Residui 2015										Gestione di Cassa			Totale Residui Passivi al Termine Esercizio (e + o + t)
	di stanziamento e ripartiti					Propri e derivati					Previsioni	Pagamenti	Differenza (u - v)	
	Iniziali	Variazioni	Definitivi (i +/- l)	Utilizzati (derivazioni)	Finali (m - n)	Iniziali	Variazioni	Finali	Pagati	Finali (r - s)				
1	i	l	m	n	o	p	q	r	s	t	u	v	w	x
1.01.03.049						22.412,00	-7.186,40	15.225,60	15.225,60		22.412,00	15.225,60	7.186,40	
1.01.03.051						2.850,57	-2.434,74	415,83	415,83		7.291,84	2.619,75	4.672,09	204,18
1.01.03.060														
1.01.03.061											1.442,94		1.442,94	
1.01.03.062						13.216,19		13.216,19	11.372,54	1.843,65	74.463,70	55.344,48	19.119,22	6.670,14
1.01.03.063						30.768,40		30.768,40	30.768,40		142.968,40	51.893,01	91.075,39	26.352,00
1.01.03.064						5.758,40		5.758,40	5.758,40		36.558,40	18.780,68	17.777,72	
						1.317.489,71	-45.660,95	1.271.828,76	506.233,88	765.594,88	2.688.597,32	2.253.684,71	434.912,61	1.034.079,01
		0,00	0,00	0,00	0,00	1.593.535,27	-61.823,59	1.531.711,68	669.583,85	862.127,83	11.787.075,18	10.135.023,19	1.652.051,99	1.186.587,88
1.02.01.														
1.02.01.003						586.894,25	-825,50	586.068,75	521.069,89	64.986,86	1.270.580,79	1.361.850,69	-91.269,90	603.949,72
						586.894,25	-825,50	586.068,75	521.069,89	64.986,86	1.270.580,79	1.361.850,69	-91.269,90	603.949,72
1.02.04.														
1.02.04.001						47,94		47,94	47,94		55.322,28	61.422,01	-6.099,73	
						47,94		47,94	47,94		55.322,28	61.422,01	-6.099,73	
1.02.05.														

SPESA

Capitolo		Gestione della Competenza 2015							
Codice	Denominazione	Previsioni			Somme impegnate			Impegni di Stanziamento	differenza (b - f - g)
		iniziali	Definitive	Differenza (a - b)	Pagate	Rimaste da Pagare	Totale Impegni (d + e)		
1	2	a	b	c	d	e	f	g	h
1.02.05.001	Restituzione e rimborsi diversi		100.596,02	-100.596,02	91.088,44		91.088,44		9.507,58
1.02.06.	Totale 1.02.05. - POSTE CORRETTIVE E COMPENSATIVE DI ENTRATE CORRENTI		100.596,02	-100.596,02	91.088,44		91.088,44		9.507,58
1.02.06.002	USCITE NON CLASSIFICABILI IN ALTRE VOCI	85.868,57	85.868,57						85.868,57
1.02.06.006	Fondo speciale rinnovi contrattuali in corso personale tempo indet. (art. 18 DPR 97/2003)	50.124,61	50.247,73	-123,12					50.247,73
	Fondo speciale rinnovi contrattuali in corso personale tempo determ. (art. 18 DPR 97/2003)	135.993,18	136.116,30	-123,12					136.116,30
	Totale 1.02.06. - USCITE NON CLASSIFICABILI IN ALTRE VOCI	1.908.718,18	2.272.811,66	-364.093,48	993.243,31	538.950,86	1.532.194,17	0,00	740.617,49
	Totale 1.02. - INTERVENTI DIVERSI								
	1.03 - TRATTAMENTI DI QUIESCENZA INTEGRATIVE SOSTITUTIVI								
1.03.01.	ACCANTONAMENTO AL TRATTAMENTO DI FINE RAPPORTO	262.595,00	356.871,37	-94.276,37	243.708,72		243.708,72		113.162,65
1.03.01.001	Fondo TFS dipendenti a tempo indeterminato	144.245,66	185.519,50	-41.273,84	142.197,57		142.197,57		43.321,93
1.03.01.002	Fondo TFS dipendenti a tempo determinato	406.840,66	542.390,87	-135.550,21	385.906,29		385.906,29		156.484,58
	Totale 1.03.01. - ACCANTONAMENTO AL TRATTAMENTO DI FINE RAPPORTO	406.840,66	542.390,87	-135.550,21	385.906,29	0,00	385.906,29	0,00	156.484,58
	Totale 1.03. - TRATTAMENTI DI QUIESCENZA INTEGRATIVE SOSTITUTIVI								
	Totale generale 1. - TITOLO I - USCITE CORRENTI	14.119.692,78	14.855.699,61	-736.006,83	10.844.588,94	863.410,91	11.707.999,85	0,00	3.147.699,76

SPESA

Capitolo		Gestione della Competenza 2015									
Codice	Denominazione	Previsioni			Somme impegnate				Impegni di Stanziamento	differenza (b - f - g)	
		Iniziali	Definitive	Differenza (a - b)	Pagate	Rimaste da Pagare	Totale Impegni (d + e)				
1	2	a	b	c	d	e	f	g	h		
	2. - TITOLO II USCITE IN CONTO CAPITALE										
	2.01. - INVESTIMENTI										
	ACQUISIZIONE DI IMMOBILIZZAZIONI TECNICHE										
2.01.02.001	Acquisti di impianti, attrezzature e macchinari	35.000,00	35.000,00			629,52	629,52	629,52	34.370,48		
2.01.02.004	Macchine d'ufficio	3.000,00	6.000,00	-3.000,00	1.207,80		1.207,80	1.207,80	4.792,20		
	Totale 2.01.02. - ACQUISIZIONE DI IMMOBILIZZAZIONI TECNICHE	38.000,00	41.000,00	-3.000,00	1.207,80	629,52	1.837,32	1.837,32	39.162,68		
	Totale 2.01. - INVESTIMENTI	38.000,00	41.000,00	-3.000,00	1.207,80	629,52	1.837,32	1.837,32	39.162,68		
	Totale generale 2. - TITOLO II USCITE IN CONTO CAPITALE	38.000,00	41.000,00	-3.000,00	1.207,80	629,52	1.837,32	1.837,32	39.162,68		
	Totale 03. - DIPARTIMENTO SISTEMI FORMATIVI	14.157.692,78	14.896.699,61	-739.006,83	10.845.796,74	864.040,43	11.709.837,17	11.709.837,17	3.186.862,44		
	04. - ERASMUS PLUS PROGRAMME										
	1. - TITOLO I - USCITE CORRENTI										
	1.01. - FUNZIONAMENTO										
	ONERI PER IL PERSONALE IN ATTIVITA' DI SERVIZIO										
1.01.02.001	Stipendi ed altri assegni fissi al personale a tempo indeterminato	474.907,16	726.479,09	-251.571,93	689.332,84		689.332,84	689.332,84	37.146,25		
1.01.02.002	Stipendi ed altri assegni fissi al personale a tempo determinato	390.822,38	360.763,57	30.058,81	340.985,37		340.985,37	340.985,37	19.778,20		

SPESA

Capitolo		Gestione della Competenza 2015									
Codice	Denominazione	Previsioni			Somme Impegnate				Impegni di Stanziamento	differenza (b - f - g)	
		Iniziali	Definitive	Differenza (a - b)	Pagate	Rimaste da Pagare	Totale Impegni (d + e)				
1	2	a	b	c	d	e	f	g	h		
1.01.02.011.	Imposte e contributi previd.li, assist.li ed assicurativi a carico Ente personale tempo indet.	224.440,89	350.747,57	-126.306,68	325.791,41	1.018,90	326.810,31		23.937,26		
1.01.02.012.	Imposte e contributi previd.li, assist.li ed assicurativi a carico Ente personale tempo determ.	200.044,71	204.385,00	-4.340,29	186.193,35	174,92	186.368,27		18.016,73		
1.01.02.013	Corsi di formazione per il personale RUOLO soggette al cont. DL 78/2010 art.6 c. 13	1.236,27	1.295,14	-58,87					1.295,14		
1.01.02.014	Corsi di formazione per il personale a tempo determinato	8.341,04	7.771,61	569,43					7.771,61		
1.01.02.016	Benefici di natura assistenziale e sociale al personale a tempo determinato	3.910,00	3.542,00	368,00		3.273,66	3.273,66		268,34		
1.01.02.018	Prestazioni sostitutive del servizio mensa personale a tempo indeterminato	29.988,00	39.460,00	-9.472,00	19.151,25	4.525,57	23.676,82		15.763,18		
1.01.02.019	Prestazioni sostitutive del servizio mensa personale a tempo determinato	28.560,00	25.872,00	2.688,00	12.145,29	2.826,89	14.972,18		10.899,82		
1.01.02.020	Benefici di natura assistenziale e sociale al personale a tempo indeterminato	4.830,00	6.210,00	-1.380,00		5.893,62	5.893,62		316,38		
1.01.02.041	Trattamento accessorio personale T.I. Ric. e Tecn. 1°/3° liv.	26.854,82	41.655,92	-14.801,10	41.262,69		41.262,69		373,23		
1.01.02.042	Trattamento accessorio personale T.I. liv. 4°/8° liv.	177.825,80	294.172,88	-116.347,08	253.037,63		253.037,63		41.135,25		
1.01.02.043	Trattamento accessorio personale T.D. Ric. e Tecn. 1°/3° liv.	6.318,78	6.318,78		6.318,78		6.318,78				
1.01.02.044	Trattamento accessorio personale T.D. liv. 4°/8° liv.	177.754,25	221.671,68	-43.917,43	186.339,00		186.339,00		35.332,68		
1.01.02.045	Straordinari personale T.I. liv. 4°/8°	7.126,32	10.573,53	-3.447,21	5.276,17		5.276,17		5.297,36		
1.01.02.046	Straordinari personale T.D. liv. 4°/8°	7.640,85	6.924,54	716,31	4.774,44		4.774,44		2.150,10		

SPESA

Capitolo	Gestione dei Residui 2015										Gestione di Cassa			Totale Residui Passivi al Termine Esercizio (e + o + t)
	di stanziamento e ripartiti				Propri e derivati						Previsioni	Pagamenti	Differenza (u - v)	
	Iniziali	Variazioni	Definitivi (i +- l)	Utilizzati (derivazioni)	Finali (m - n)	Iniziali	Variazioni	Finali	Pagati	Finali (r - s)				
1	i	l	m	n	o	p	q	r	s	t	u	v	w	x
1.01.02.011.						0,19		0,19	0,19		350.747,57	325.791,60	24.955,97	1.018,90
1.01.02.012.						0,11		0,11	0,11		204.385,11	186.193,46	18.191,65	174,92
1.01.02.013											1.295,14		1.295,14	
1.01.02.014						200,00		200,00	200,00		7.971,61	200,00	7.771,61	
1.01.02.016						3.871,66	-0,66	3.871,00	3.871,00		7.413,66	3.871,00	3.542,66	
1.01.02.018						3.301,89	-527,59	2.774,30	2.774,30		42.761,89	21.925,55	20.836,34	
1.01.02.019						2.649,82	-148,20	2.501,62	2.501,62		28.521,82	14.646,91	13.874,91	
1.01.02.020						4.830,00		4.830,00	4.830,00		11.040,00	4.830,00	6.210,00	
1.01.02.041						1.870,64		1.870,64	1.870,64		43.526,56	43.153,33	373,23	
1.01.02.042						73.496,97		73.496,97	25.160,04	48.336,93	367.669,85	278.197,67	89.472,18	48.336,93
1.01.02.043											6.318,78	6.318,78		
1.01.02.044											221.671,68	186.339,00	35.332,68	
1.01.02.045						3.975,27		3.975,27	3.975,27		14.548,80	9.251,44	5.297,36	
1.01.02.046											6.924,54	4.774,44	2.150,10	

SPESA

Capitolo		Gestione della Competenza 2015							
Codice	Denominazione	Previsioni			Somme Impegnate			Impegni di Stanziamento	differenza (b - f - g)
		Iniziali	Definitive	Differenza (a - b)	Pagate	Rimaste da Pagare	Totale Impegni (d + e)		
1	2	a	b	c	d	e	f	g	h
1.01.02.050.	Indennità e rimborso spese trasporto per missioni all'interno	59.600,00	50.800,00	8.800,00	9.573,03	2.780,21	12.353,24		38.446,76
1.01.02.051.	Indennità e rimborso spese trasporto per missioni all'estero	55.800,00	60.660,00	-4.860,00	7.468,58	333,78	7.802,36		52.857,64
	Totale 1.01.02. - ONERI PER IL PERSONALE IN ATTIVITA' DI SERVIZIO	1.886.001,27	2.419.303,31	-533.302,04	2.087.669,83	20.827,55	2.108.497,38		310.805,93
1.01.03.	USCITE PER L'ACQUISTO DI BENI DI CONSUMO E DI SERVIZI								
1.01.03.001	Spese d'ufficio	37.795,00	38.795,00	-1.000,00	14.094,86	8.633,25	22.728,11		16.066,89
1.01.03.003	Spese postali e telegrafiche	12.807,00	12.807,00		5.128,45		5.128,45		7.678,55
1.01.03.004	Spese di consumo telefonico	5.211,54	5.211,54		612,70	108,04	720,74		4.490,80
1.01.03.005	Spese per energia elettrica, acqua, gas e riscaldamento								
1.01.03.009	Spese per pubblicità	100.000,00	100.000,00		47.550,00	42.700,00	90.250,00		9.720,00
1.01.03.010	Accertamenti sanitari resi necessari dall'attività lavorativa e adempimenti sicurezza lavoratori	775,00	875,00	-100,00					875,00
1.01.03.011	Spese per software e servizi informatici	138.275,00	153.062,35	-14.787,35	16.191,08	24.082,14	40.273,22		112.789,13
1.01.03.012	Noleggio di apparecchiature e canoni di leasing	7.795,00	7.795,00		2.937,08	419,26	3.356,34		4.438,66
1.01.03.014	Premi di Assicurazione	1.380,00	1.380,00		685,83		685,83		694,17
1.01.03.017	Realizzazione, stampa di pubblicazioni e traduzioni				74.259,12	124.055,59	198.314,71		17.201,56
1.01.03.018	Attività di promozione e di immagine: organizzazione di convegni, mostre, stampa di atti	245.000,00	215.516,27	29.483,73					
1.01.03.019	Partecipazione a corsi, congressi, seminari e convegni	10.000,00	8.500,00	1.500,00					8.500,00

SPESA

Capitolo	Gestione dei Residui 2015											Gestione di Cassa			Totale Passivi al Termine Esercizio (e + o + t) x			
	di stanziamento e ripartiti					Propri e derivati						Previsioni u	Pagamenti v	Differenza (u - v) w				
	Iniziali i	Variazioni l	Definitivi (i +/-) m	Utilizzati (derivazioni) n	Finali (m - n) o	Iniziali p	Variazioni q	Finali r	Pagati s	Finali (r - s) t								
1																		
1.01.02.050						2.242,95				2.242,95					23.242,95	11.815,98	11.426,97	2.780,21
1.01.02.051						3.216,18				3.216,18					35.976,18	10.684,76	25.291,42	333,78
1.01.03.						99.655,68				98.979,23					2.461.258,80	2.138.312,13	322.946,67	69.164,48
1.01.03.001						0,01				-0,01					26.456,50	14.094,86	12.361,64	8.633,25
1.01.03.003						313,75				295,59					9.112,69	5.424,04	3.688,65	
1.01.03.004						121,52				121,52					3.708,84	734,22	2.974,62	108,04
1.01.03.005						1.715,19				1.715,19					857,60	857,60		1.715,19
1.01.03.009															70.000,00	47.580,00	22.420,00	42.700,00
1.01.03.010						8.884,17				8.884,17					5.129,66	4.459,81	669,85	4.424,36
1.01.03.011						58.863,65				51.848,57					140.972,64	53.833,78	87.138,86	38.288,01
1.01.03.012						659,58				659,58					5.858,08	3.596,66	2.261,42	419,26
1.01.03.014						2.538,47				2.538,47					2.235,24	685,83	1.549,41	2.538,47
1.01.03.017																		
1.01.03.018						35.108,53				35.108,53					128.124,80	105.653,73	22.471,07	127.769,51
1.01.03.019															3.500,00		3.500,00	

SPESA

Capitolo		Gestione della Competenza 2015									
Codice	Denominazione	Previsioni			Somme Impegnate			Impegni di Stanziamento	differenza (b - f - g)		
		Iniziali	Definitive	Differenza (a - b)	Pagate	Rimaste da Pagare	Totale Impegni (d + e)				
1	2	a	b	c	d	e	f	g	h		
1.01.03.024	Locazione di immobili ed oneri accessori	321.900,00	383.400,00	-61.500,00	322.355,71	30.125,94	352.481,65		30.918,35		
1.01.03.026	Manutenzione ordinaria e oneri immobili in locazione, in comodato o in uso	30.910,00	85.211,00	-54.301,00	57.017,95	23.640,49	80.658,44		4.552,56		
1.01.03.029	Manutenzione attrezzature tecniche, macchine e strumentazione scientifica	25.775,00	29.275,00	-3.500,00	23.109,67	2.196,09	25.305,76		3.969,24		
1.01.03.031	Vigilanza	57.865,00	72.865,00	-15.000,00	58.921,16	8.280,80	67.201,96		5.663,04		
1.01.03.032	Pulizia	1.330,00	14.330,00	-13.000,00	12.042,37	2.287,63	14.330,00				
1.01.03.034	Trasporti, traslochi e facchinaggio	1.330,00	1.330,00		56,46	535,26	591,72		738,28		
1.01.03.035	Smaltimento rifiuti tossici e nocivi	415,00	415,00		20,66		20,66		394,34		
1.01.03.037	Accertamenti sanitari	5.875,00	11.075,00	-5.200,00	7.149,66	3.137,93	10.287,59		787,41		
1.01.03.038	Manutenzione ordinaria impianti	180.000,00	168.123,00	11.877,00	68.847,17	78.069,25	146.916,42		21.206,58		
1.01.03.049	Collaborazioni ed esperti	1.330,00	3.830,00	-2.500,00	468,78	49,98	518,76		3.311,24		
1.01.03.051	Canoni, abbonamenti telefonici e servizi internet		685,60	-685,60					685,60		
1.01.03.061	Utenze e canoni per acqua	16.145,00	19.145,00	-3.000,00	12.812,51	1.354,60	14.167,11		4.977,89		
1.01.03.062	Spese per energia elettrica	50.000,00	57.500,00	-7.500,00					57.500,00		
1.01.03.063	Publicazioni, stampe, prodotti mediati, diffusione e promozione		8.000,00	-8.000,00					8.000,00		
1.01.03.064	Spese per traduzioni e interpretariato	1.251.913,54	1.399.126,76	-147.213,22	724.291,22	349.676,25	1.073.967,47		325.159,29		
	Totale 1.01.03. - USCITE PER L'ACQUISTO DI BENI DI CONSUMO E DI SERVIZI	3.137.914,81	3.818.430,07	-680.515,26	2.811.961,05	370.503,80	3.182.464,85	0,00	635.965,22		

SPESA

Capitolo	Gestione dei Residui 2015										Gestione di Cassa			Totale Residui Passivi al Termine Esercizio (e + o + t)
	di stanziamento e ripartiti					Propri e derivati					Previsioni	Pagamenti	Differenza (u - v)	
	Iniziali	Variazioni	Definitivi (i + l)	Utilizzati (derivazioni)	Finali (m - n)	Iniziali	Variazioni	Finali	Pagati	Finali (r - s)				
1	i	l	m	n	o	p	q	r	s	t	u	v	w	x
1.01.03.024						29.765,99		29.765,99	29.765,99		301.713,00	352.121,70	-50.408,70	30.125,94
1.01.03.026						82,49		82,49	82,49			82,49	-82,49	
1.01.03.029						8.348,00	-0,01	8.347,99	6.279,02	2.068,97	80.112,01	63.296,97	16.815,04	25.709,46
1.01.03.031						6.951,69	-212,09	6.739,60	6.354,93	384,67	25.018,35	29.464,60	-4.446,25	2.580,76
1.01.03.032						13.791,83	-155,14	13.636,69	13.636,69		62.401,42	72.557,85	-10.156,43	8.280,80
1.01.03.034						6.967,08	-6.193,77	773,31	773,31		17.414,54	12.815,68	4.598,86	2.287,63
1.01.03.035						15,86		15,86	15,86		1.015,00	72,32	942,68	535,26
1.01.03.037											370,00	20,66	349,34	
1.01.03.038						2.706,92		2.706,92	2.706,92		10.665,97	9.856,58	809,39	3.137,93
1.01.03.049						120.250,87	-8.430,97	111.819,90	111.819,90		198.373,87	180.667,07	17.706,80	78.069,25
1.01.03.051						697,12	-616,30	80,82	80,82		3.779,56	549,60	3.229,96	49,98
1.01.03.061											685,60		685,60	
1.01.03.062						3.454,99		3.454,99	2.993,39	461,60	13.028,99	15.805,90	-2.776,91	1.816,20
1.01.03.063						6.993,53		6.993,53	6.993,53		39.493,53	6.993,53	32.500,00	
1.01.03.064											8.000,00		8.000,00	
						308.231,24	-22.641,53	285.589,71	256.076,66	29.513,05	1.158.027,89	980.367,88	177.660,01	379.189,30
	0,00	0,00	0,00	0,00	0,00	407.886,92	-23.317,98	384.568,94	306.718,96	77.849,98	3.619.286,69	3.118.660,01	500.606,68	448.353,78

SPESA

Capitolo		Gestione della Competenza 2015							
Codice	Denominazione	Previsioni			Somme Impegnate			Impegni di Stanziamento	differenza (b - f - g)
		Iniziali	Definitive	Differenza (a - b)	Pagate	Rimaste da Pagate	Totale Impegni (d + e)		
1	2	a	b	c	d	e	f	g	h
	1.02. - INTERVENTI DIVERSI								
1.02.01.	USCITE PER PRESTAZIONI ISTITUZIONALI								
1.02.01.003	Spese per studi, indagini e rilevazioni	201.500,00	148.500,00	53.000,00	48.068,00		48.068,00		100.432,00
	Totale 1.02.01. - USCITE PER PRESTAZIONI ISTITUZIONALI	201.500,00	148.500,00	53.000,00	48.068,00		48.068,00		100.432,00
1.02.02.	TRASFERIMENTI PASSIVI								
1.02.02.002	Trasferimenti passivi Erasmus Plus finanziamento azioni decentrate		33.687.850,00	-33.687.850,00	6.882.166,40	26.805.683,60	33.687.850,00		
	Totale 1.02.02. - TRASFERIMENTI PASSIVI		33.687.850,00	-33.687.850,00	6.882.166,40	26.805.683,60	33.687.850,00		0,00
1.02.03.	ONERI FINANZIARI								
1.02.03.002	Spese bancarie e POS	10.380,74	10.380,74						10.380,74
	Totale 1.02.03. - ONERI FINANZIARI	10.380,74	10.380,74						10.380,74
1.02.04.	ONERI TRIBUTARI								
1.02.04.001	Imposte e tasse	12.930,00	22.430,00	-9.500,00	19.249,23		19.249,23		3.180,77
	Totale 1.02.04. - ONERI TRIBUTARI	12.930,00	22.430,00	-9.500,00	19.249,23		19.249,23		3.180,77
1.02.05.	POSTE CORRETIVE E COMPENSATIVE DI ENTRATE CORRENTI								
1.02.05.001	Restituzione e rimborsi diversi		48.870,62	-48.870,62	48.870,62		48.870,62		
	Totale 1.02.05. - POSTE CORRETIVE E COMPENSATIVE DI ENTRATE CORRENTI		48.870,62	-48.870,62	48.870,62		48.870,62		0,00
1.02.06.	USCITE NON CLASSIFICABILI IN ALTRE VOCI								

ISTOL I.S.F.O.L.
BILANCIO CONSUNTIVO FINANZIARIO GESTIONALE A RESIDUO ESERCIZIO 2015

SPESA

Capitolo	Gestione dei Residui 2015										Gestione di Cassa			Totale Residui Passivi al Termine Esercizio (e + o + t)
	di stanziamento e ripartiti					Propri e derivati					Previsioni	Pagamenti	Differenza (u - v)	
	Iniziali	Variazioni	Definitivi (i +- l)	Utilizzati (derivazioni)	Finali (m - n)	Iniziali	Variazioni	Finali	Pagati	Finali (r - s)				
1	i	l	m	n	o	p	q	r	s	t	u	v	w	x
1.02.01.						448,26		448,26	448,26		48.198,26	48.516,26	-318,00	
1.02.01.003						448,26		448,26	448,26		48.198,26	48.516,26	-318,00	
1.02.02.						33.824.925,00		33.824.925,00	21.205.487,47	12.619.437,53	24.771.216,25	28.087.653,87	-3.316.437,62	39.425.121,13
1.02.02.002						33.824.925,00		33.824.925,00	21.205.487,47	12.619.437,53	24.771.216,25	28.087.653,87	-3.316.437,62	39.425.121,13
1.02.03.											7.266,52		7.266,52	
1.02.03.002											7.266,52		7.266,52	
1.02.04.											15.430,00	19.249,23	-3.819,23	
1.02.04.001											15.430,00	19.249,23	-3.819,23	
1.02.05.						15.274,60		15.274,60		15.274,60	64.145,22	48.870,62	15.274,60	15.274,60
1.02.05.001						15.274,60		15.274,60		15.274,60	64.145,22	48.870,62	15.274,60	15.274,60
1.02.06.						15.274,60		15.274,60		15.274,60	64.145,22	48.870,62	15.274,60	15.274,60

SPESA

Capitolo		Gestione della Competenza 2015									
Codice	Denominazione	Previsioni			Somme impegnate			Impegni di Stanziamento	differenza (b - f - g)		
		Iniziali	Definitive	Differenza (a - b)	Pagate	Rimaste da Pagare	Totale Impegni (d + e)				
1	2	a	b	c	d	e	f	g	h		
1.02.06.002	Fondo speciale rinnovi contrattuali in corso personale tempo indet. (art. 18 DPR 97/2003)	19.122,50	20.056,20	-933,70					20.056,20		
1.02.06.006	Fondo speciale rinnovi contrattuali in corso personale tempo determ. (art. 18 DPR 97/2003)	13.612,48	11.643,85	1.968,63					11.643,85		
	Totale 1.02.06. - USCITE NON CLASSIFICABILI IN ALTRE VOCI	32.734,98	31.700,05	1.034,93					31.700,05		
	Totale 1.02. - INTERVENTI DIVERSI	257.545,72	33.949.731,41	-33.692.185,69	6.998.354,25	26.805.683,60	33.804.037,85	0,00	145.693,56		
	1.03. - TRATTAMENTI DI QUIESCENZA INTEGRATIVE SOSTITUTIVI										
1.03.01.	ACCANTONAMENTO AL TRATTAMENTO DI FINE RAPPORTO										
1.03.01.001	Fondo TFS dipendenti a tempo indeterminato	45.791,29	87.959,05	-42.167,76	56.203,96		56.203,96		31.755,09		
1.03.01.002	Fondo TFS dipendenti a tempo determinato	38.268,77	48.656,29	-10.387,52	27.533,36		27.533,36		21.122,83		
	Totale 1.03.01. - ACCANTONAMENTO AL TRATTAMENTO DI FINE RAPPORTO	84.060,06	136.615,34	-52.555,28	83.737,32		83.737,32		52.878,02		
	Totale 1.03. - TRATTAMENTI DI QUIESCENZA INTEGRATIVE SOSTITUTIVI	84.060,06	136.615,34	-52.555,28	83.737,32	0,00	83.737,32	0,00	52.878,02		
	Totale generale 1. - TITOLO I - USCITE CORRENTI	3.479.520,59	37.904.776,82	-34.425.256,23	9.894.052,62	27.176.187,40	37.070.240,02	0,00	834.536,80		
2.01.02.	2. - TITOLO II USCITE IN CONTO CAPITALE										
	2.01. - INVESTIMENTI										
	ACQUISIZIONE DI IMMOBILIZZAZIONI TECNICHE										

SPESA

Capitolo		Gestione della Competenza 2015							
Codice	Denominazione	Previsioni			Somme Impegnate			Impiegni di Stanziamento	differenza (b - f - g)
		Iniziali	Definitive	Differenza (a - b)	Pagate	Rimaste da Pagare	Totale Impiegni (d + e)		
1	2	a	b	c	d	e	f	g	h
2.01.02.004	Macchine d'ufficio	35.000,00	35.000,00						35.000,00
	Totale 2.01.02. - ACQUISIZIONE DI IMMOBILIZZAZIONI TECNICHE	35.000,00	35.000,00						35.000,00
	<u>Totale 2.01. - INVESTIMENTI</u>	35.000,00	35.000,00	0,00	0,00	0,00	0,00	0,00	35.000,00
	Totale generale 2. - TITOLO II USCITE IN CONTO CAPITALE	35.000,00	35.000,00	0,00	0,00	0,00	0,00	0,00	35.000,00
	4. - TITOLO IV - PARTITE DI GIRO								
	4.01. - USCITE AVENTI NATURA DI PARTITE DI GIRO								
4.01.01.	USCITE AVENTI NATURA DI PARTITE DI GIRO								
4.01.01.007.	Somme trasferite a terzi								
	Totale 4.01.01. - USCITE AVENTI NATURA DI PARTITE DI GIRO	0,00	0,00	0,00	0,00	0,00	0,00	0,00	0,00
	<u>Totale 4.01. - USCITE AVENTI NATURA DI PARTITE DI GIRO</u>	0,00	0,00	0,00	0,00	0,00	0,00	0,00	0,00
	Totale generale 4. - TITOLO IV - PARTITE DI GIRO	0,00	0,00	0,00	0,00	0,00	0,00	0,00	0,00
	<u>Totale 04. - ERASMUS PLUS PROGRAMME</u>	3.514.520,59	37.939.776,82	-34.425.256,23	9.894.052,62	27.176.187,40	37.070.240,02	0,00	869.536,80
	06. - EX.I.A.S. - ISTITUTO AFFARI SOCIALI								
	1. - TITOLO I - USCITE CORRENTI								
	<u>1.01. - FUNZIONAMENTO</u>								
1.01.01.	USCITE PER GLI ORGANI								

SPESA

Capitolo		Gestione della Competenza 2015							
Codice	Denominazione	Previsioni			Somme impegnate			Impegni di Stanziamento	differenza (b - f - g)
		Iniziali	Definitive	Differenza (a - b)	Pagate	Rimaste da Pagare	Totale Impegni (d + e)		
1	2	a	b	c	d	e	f	g	h
1.01.01.002.	DELL'ENTE Compensi, indennità e rimborsi ai componenti degli organi collegiali di amministrazione								
1.01.01.003.	Compensi, indennità e rimborsi ai componenti il collegio dei revisori dei conti								
1.01.02.	Totale 1.01.01. - USCITE PER GLI ORGANI DELL'ENTE ONERI PER IL PERSONALE IN ATTIVITA' DI SERVIZIO								0,00
1.01.02.013	Corsi di formazione per il personale RUOLO soggette al cont. DL 78/2010 art.6 c.13								
1.01.03.	Totale 1.01.02. - ONERI PER IL PERSONALE IN ATTIVITA' DI SERVIZIO								0,00
1.01.03.043	USCITE PER L'ACQUISTO DI BENI DI CONSUMO E DI SERVIZI EX IAS 204 - Spese per utenze e canoni (telefonia fissa e mobile, reti di trasmissione, energia elettrica, acqua e condominio)								
1.01.03.044	EX IAS 205 - Spese per servizi ausiliari (pulizia, vigilanza, trasporti, traslochi e facchinaggio)								
	Totale 1.01.03. - USCITE PER L'ACQUISTO DI BENI DI CONSUMO E DI SERVIZI								0,00
	<u>Totale 1.01. - FUNZIONAMENTO</u>	0,00	0,00	0,00	0,00	0,00	0,00	0,00	0,00
	<u>1.02. - INTERVENTI DIVERSI</u>								

SPESA

Capitolo	Gestione dei Residui 2015											Gestione di Cassa			Totale Residui Passivi al Termine Esercizio (e + o + t)
	di stanziamento e ripartiti				Propri e derivati							Previsioni	Pagamenti	Differenza (u - v)	
	Iniziali	Variazioni	Definitivi (i +- l)	Utilizzati (derivazioni)	Finali (m - n)	Iniziali	Variazioni	Finali	Pagati	Finali (r - s)	u				
1	i	l	m	n	o	p	q	r	s	t	u	v	w	x	
1.0101.002.															
1.0101.003.						1.066,34		1.066,34		1.066,34	1.066,34		1.066,34	1.066,34	
1.01.02.						1.066,34		1.066,34		1.066,34	1.066,34		1.066,34	1.066,34	
1.0102.013															
1.01.03.													0,00		
1.0103.043						4.070,33	-516,71	3.553,62		3.553,62	2.035,17		2.035,17	3.553,62	
1.0103.044						4.070,33	-516,71	3.553,62		3.553,62	2.035,17		2.035,17	3.553,62	
	0,00	0,00	0,00	0,00	0,00	5.136,67	-516,71	4.619,96	0,00	4.619,96	3.101,51	0,00	3.101,51	4.619,96	

SPESA

Capitolo		Gestione della Competenza 2015						
Codice	Denominazione	Previsioni		Somme impegnate			Impegni di Stanziamento	differenza (b - f - g)
		Iniziali	Definitive	Differenza (a - b)	Pagate	Rimaste da Pagare		
1	2	a	b	c	d	e	f	h
1.02.01.	USCITE PER PRESTAZIONI ISTITUZIONALI							
1.02.01.002	Borse di studio							
1.02.01.009	EX IAS 307 - Spese per: indagini, studi e ricerche. Spese per consulenze e contratti di collaborazione tecnico professionali in ambito di ricerca scientifica ed incarichi ex art. 13 DPCM 31-5-01							0,00
1.02.04.	Totale 1.02.01. - USCITE PER PRESTAZIONI ISTITUZIONALI ONERI TRIBUTARI							0,00
1.02.04.002	EX IAS 421 - Imposte, tasse e tributi vari							0,00
1.02.06.	Totale 1.02.04. - ONERI TRIBUTARI USCITE NON CLASSIFICABILI IN ALTRE VOCI							0,00
1.02.06.001	Uscite per liti, arbitraggi, risarcimenti ed accessori							0,00
	Totale 1.02.06. - USCITE NON CLASSIFICABILI IN ALTRE VOCI							0,00
	Totale 1.02. - INTERVENTI DIVERSI	0,00	0,00	0,00	0,00	0,00	0,00	0,00
	Totale generale 1. - TITOLO I - USCITE CORRENTI	0,00	0,00	0,00	0,00	0,00	0,00	0,00
	4. - TITOLO IV - PARTITE DI GIRO							
	4.01 - USCITE AVENTI NATURA DI PARTITE DI GIRO							
4.01.01.	USCITE AVENTI NATURA DI PARTITE DI GIRO							

SPESA

Capitolo	Gestione dei Residui 2015										Gestione di Cassa			Totale Residui Passivi al Termine Esercizio (e + o + t)								
	di stanziamento e ripartiti				Propri e derivati						Previsioni	Pagamenti	Differenza (u - v)									
	Iniziali	Variazioni	Definitivi (i +- l)	Utilizzati (derivazioni)	Finali (m - n)	Iniziali	Variazioni	Finali	Pagati	Finali (r - s)					u	v	w					
i	l	m	n	o	p	q	r	s	t	u	v	w	x									
1.02.01.																						
1.02.01.002																						
1.02.01.009										80.085,89	-77.485,89	2.600,00	2.600,00		20.000,00	2.600,00	17.400,00					
1.02.04.										80.085,89	-77.485,89	2.600,00	2.600,00		20.000,00	2.600,00	17.400,00					
1.02.04.002																				0,00		
1.02.06.																						
1.02.06.001																					0,00	
	0,00	0,00	0,00	0,00	0,00	-77.485,89	2.600,00	2.600,00	0,00	80.085,89	-77.485,89	2.600,00	2.600,00	0,00	20.000,00	2.600,00	17.400,00	0,00	0,00	0,00	0,00	
	0,00	0,00	0,00	0,00	0,00	-78.002,60	7.219,96	2.600,00	4.619,96	85.222,56	-78.002,60	7.219,96	2.600,00	23.101,51	2.600,00	20.501,51	4.619,96	0,00	0,00	0,00	4.619,96	
4.01.01.																						

SPESA

Capitolo		Gestione della Competenza 2015							
Codice	Denominazione	Previsioni			Somme Impegnate			Impegni di Stanziamento	differenza (b - f - g)
		Iniziali	Definitive	Differenza (a - b)	Pagate	Rimaste da Pagare	Totale Impegni (d + e)		
1	2	a	b	c	d	e	f	g	h
4.01.01.002	Ritenute previdenziali e assistenziali								
	Totale 4.01.01. - USCITE AVENTI NATURA DI PARTITE DI GIRO	0,00	0,00	0,00	0,00	0,00	0,00	0,00	0,00
	Totale 4.01. - USCITE AVENTI NATURA DI PARTITE DI GIRO	0,00	0,00	0,00	0,00	0,00	0,00	0,00	0,00
	Totale generale 4. - TITOLO IV - PARTITE DI GIRO	0,00	0,00	0,00	0,00	0,00	0,00	0,00	0,00
	Totale 06. - EX.I.A.S. - ISTITUTO AFFARI SOCIALI	0,00	0,00	0,00	0,00	0,00	0,00	0,00	0,00

SPESA

Capitolo		Gestione della Competenza 2015							
Codice	Denominazione	Previsioni			Somme Impegnate			Impegni di Stanziamento	differenza (b - f - g)
		Iniziali	Definitive	Differenza (a - b)	Pagate	Rimaste da Pagare	Totale Impegni (d + e)		
1	2	a	b	c	d	e	f	g	h
	Riepilogo dei Titoli Amm.va								
	Titolo I	22.871.573,60	32.853.163,41	-9.981.589,81	19.385.572,76	1.833.575,77	21.229.148,53	0,00	11.624.014,88
	Titolo II	215.645,35	1.069.670,33	-854.024,98	245.095,52	444.143,75	689.239,27	0,00	380.431,06
	Titolo IV	53.450.000,00	53.450.000,00	0,00	19.037.033,83	10.356.798,11	29.393.831,94	0,00	24.056.168,06
	Totale delle uscite Centro Resp. Amm.va PRESIDENZA, STRUTTURA DI SUPPORTO, AMMINISTRAZIONE E GESTIONE	76.537.218,95	87.372.833,74	-10.835.614,79	38.677.702,11	12.634.517,63	51.312.219,74	0,00	36.060.614,00
	Riepilogo dei titoli Centro Resp. Amm.va								
	Titolo I	14.526.737,74	15.168.553,03	-641.815,29	10.508.479,36	646.738,30	11.155.217,66	0,00	4.013.335,37
	Titolo II	10.000,00	10.000,00	0,00	0,00	0,00	0,00	0,00	10.000,00
	Totale delle uscite Centro Resp. Amm.va DIPARTIMENTO MERCATO DEL LAVORO E POLITICHE SOCIALI	14.536.737,74	15.178.553,03	-641.815,29	10.508.479,36	646.738,30	11.155.217,66	0,00	4.023.335,37
	Riepilogo dei titoli Centro Resp. Amm.va								
	Titolo I	14.119.692,78	14.855.699,61	-736.006,83	10.844.588,94	863.410,91	11.707.999,85	0,00	3.147.699,76
	Titolo II	38.000,00	41.000,00	-3.000,00	1.207,80	629,52	1.837,32	0,00	39.162,68
	Totale delle uscite Centro Resp. Amm.va DIPARTIMENTO SISTEMI FORMATIVI	14.157.692,78	14.896.699,61	-739.006,83	10.845.796,74	864.040,43	11.709.837,17	0,00	3.186.862,44

SPESA

Capitolo	Gestione dei Residui 2015										Gestione di Cassa				Totale Residui Passivati Termine Esercizio (e + o + t)
	di stanziamento e ripartiti					Propri e derivati					Previsioni	Pagamenti	Differenza (u - v)		
	Iniziali	Variazioni	Definitivi (i + l)	Utilizzati (derivazioni)	Finali (m - n)	Iniziali	Variazioni	Finali	Pagati	Finali (r - s)				u	
i	l	m	n	o	p	q	r	s	t				x		
	0,00	0,00	0,00	0,00	0,00	15.030.588,15	-963.772,70	14.066.815,45	7.957.283,81	6.109.531,64	27.121.893,62	27.352.856,57	-230.962,95	7.943.107,41	
	0,00	0,00	0,00	0,00	0,00	682.216,71	0,00	682.216,71	486.838,62	195.378,09	905.287,57	731.934,14	173.353,43	638.521,84	
	0,00	0,00	0,00	0,00	0,00	17.748.067,91	0,00	17.748.067,91	6.349.269,82	11.398.798,09	23.956.958,58	25.386.303,65	-1.429.345,07	21.755.596,20	
	0,00	0,00	0,00	0,00	0,00	33.460.872,77	-963.772,70	32.497.100,07	14.793.392,25	17.703.707,82	51.984.139,77	53.471.094,36	-1.486.954,59	30.338.225,45	
	0,00	0,00	0,00	0,00	0,00	4.494.662,63	-87.431,79	4.407.230,84	3.529.592,49	877.638,35	14.157.278,90	14.038.071,85	119.207,05	1.524.376,65	
	0,00	0,00	0,00	0,00	0,00	0,00	0,00	0,00	0,00	0,00	4.000,00	0,00	4.000,00	0,00	
	0,00	0,00	0,00	0,00	0,00	4.494.662,63	-87.431,79	4.407.230,84	3.529.592,49	877.638,35	14.161.278,90	14.038.071,85	123.207,05	1.524.376,65	
	0,00	0,00	0,00	0,00	0,00	2.181.251,04	-62.649,09	2.118.601,95	1.190.701,68	927.900,27	13.763.036,40	12.035.290,62	1.727.745,78	1.791.311,18	
	0,00	0,00	0,00	0,00	0,00	0,00	0,00	0,00	0,00	0,00	19.900,00	1.207,80	18.692,20	629,52	
	0,00	0,00	0,00	0,00	0,00	2.181.251,04	-62.649,09	2.118.601,95	1.190.701,68	927.900,27	13.782.936,40	12.036.498,42	1.746.437,98	1.791.940,70	

SPESA

Capitolo		Gestione della Competenza 2015							
Codice	Denominazione	Previsioni			Somme Impegnate			Impegni di Stanziamento	differenza (b - f - g)
		Iniziali	Definitive	Differenza (a - b)	Pagate	Rimaste da Pagare	Totale Impegni (d + e)		
1	2	a	b	c	d	e	f	g	h
	Riepilogo dei titoli Centro Resp. Amm.va								
	Titolo I	3.479.520,59	37.904.776,82	-34.425.256,23	9.894.052,62	27.176.187,40	37.070.240,02	0,00	834.536,80
	Titolo II	35.000,00	35.000,00	0,00	0,00	0,00	0,00	0,00	35.000,00
	Titolo IV	0,00	0,00	0,00	0,00	0,00	0,00	0,00	0,00
	Totale delle uscite Centro Resp. Amm.va ERASMUS PLUS PROGRAMME	3.514.520,59	37.939.776,82	-34.425.256,23	9.894.052,62	27.176.187,40	37.070.240,02	0,00	869.536,80
	Riepilogo dei titoli Centro Resp. Amm.va								
	Titolo I	0,00	0,00	0,00	0,00	0,00	0,00	0,00	0,00
	Titolo IV	0,00	0,00	0,00	0,00	0,00	0,00	0,00	0,00
	Totale delle uscite Centro Resp. Amm.va EX I.A.S. - ISTITUTO AFFARI SOCIALI	0,00	0,00	0,00	0,00	0,00	0,00	0,00	0,00
	Totale delle Uscite	108.746.170,06	155.387.863,20	-46.641.693,14	69.926.030,83	41.321.483,76	111.247.514,59	0,00	44.140.348,61
	Disavanzo Amministrazione			0,00					
	Totale a Pareggio	108.746.170,06	155.387.863,20	-46.641.693,14	69.926.030,83	41.321.483,76	111.247.514,59	0,00	44.140.348,61

SPESA

Capitolo	Gestione dei Residui 2015											Gestione di Cassa				Totale Residui Passivi al Termine Esercizio (e + o + t)
	di stanziamento e ripartiti					Propri e derivati						Previsioni	Pagamenti	Differenza (u - v)		
	Iniziali	Variazioni	Definitivi (i → l)	Utilizzati (derivazioni)	Finali (m - n)	Iniziali	Variazioni	Finali	Pagati	Finali (r - s)	u				v	
1	0,00	0,00	0,00	0,00	0,00	34.248.534,78	-23.317,98	34.225.216,80	21.512.654,69	12.712.562,11	28.662.158,28	31.406.707,31	-2.744.549,03	39.888.749,51		
	0,00	0,00	0,00	0,00	0,00	38.661,80	0,00	38.661,80	38.661,80	0,00	52.661,80	38.661,80	14.000,00	0,00		
	0,00	0,00	0,00	0,00	0,00	14.996.271,62	0,00	14.996.271,62	10.600.656,51	4.395.615,11	6.960.400,40	10.600.656,51	-3.640.256,11	4.395.615,11		
	0,00	0,00	0,00	0,00	0,00	49.283.469,20	-23.317,98	49.260.150,22	32.151.973,00	17.108.177,22	35.675.220,48	42.046.025,62	-6.370.805,14	44.284.364,62		
	0,00	0,00	0,00	0,00	0,00	85.222,56	-78.002,60	7.219,96	2.600,00	4.619,96	23.101,51	2.600,00	20.501,51	4.619,96		
	0,00	0,00	0,00	0,00	0,00	0,00	0,00	0,00	0,00	0,00	0,00	0,00	0,00	0,00		
	0,00	0,00	0,00	0,00	0,00	85.222,56	-78.002,60	7.219,96	2.600,00	4.619,96	23.101,51	2.600,00	20.501,51	4.619,96		
	0,00	0,00	0,00	0,00	0,00	89.505.477,20	-1.215.174,16	88.290.303,04	51.668.259,42	36.622.043,62	115.626.677,06	121.594.290,25	-5.967.613,19	77.943.527,38		
	0,00	0,00	0,00	0,00	0,00	89.505.477,20	-1.215.174,16	88.290.303,04	51.668.259,42	36.622.043,62	115.626.677,06	121.594.290,25	-5.967.613,19	77.943.527,38		

ISFOL

**Rendiconto Finanziario Gestionale
Istituzionale**

Capitolo		ENTRATA						
		Gestione della Competenza 2015						
Codice	Denominazione	Previsioni			Somme Accertate			Differenze rispetto alle previsioni (g) = (b) - (f)
		Iniziali (a)	Definitive (b)	Differenza (c) = (a) - (b)	Riscosse (d)	Da Riscuotere (e)	Totale Accertamenti (f) = (d) + (e)	
	Fondo iniziale di Cassa				31.906.598,82		12.375.017,90	
	Avanzo di amministrazione iniziale							
	01. - PRESIDENZA, STRUTTURA DI SUPPORTO, AMMINISTRAZIONE E GESTIONE							
	1. - TITOLO I - ENTRATE CORRENTI							
	1.02. - ENTRATE DERIVANTI DA TRASFERIMENTI CORRENTI							
1.02.01.	TRASFERIMENTI DA PARTE DELLO STATO							
1.02.01.001	Contributo di funzionamento del Ministero del lavoro e delle politiche sociali	25.690.603,00	25.190.603,00	500.000,00	25.190.603,00		25.190.603,00	
1.02.01.007	Trasferimenti correnti da Stato - Contributi diversi				369,74		369,74	-369,74
	Totale 1.02.01. - TRASFERIMENTI DA PARTE DELLO STATO	25.690.603,00	25.190.603,00	500.000,00	25.190.972,74		25.190.972,74	-369,74
	Totale 1.02. - ENTRATE DERIVANTI DA TRASFERIMENTI CORRENTI	25.690.603,00	25.190.603,00	500.000,00	25.190.972,74	0,00	25.190.972,74	-369,74
	1.03. - ALTRE ENTRATE							
	REDDITI E PROVENTI PATRIMONIALI							
1.03.02.	Interessi attivi su mutui, depositi e conti correnti	8.532,27	8.532,27		9.954,51		9.954,51	-1.422,24
1.03.02.003	Totale 1.03.02. - REDDITI E PROVENTI PATRIMONIALI	8.532,27	8.532,27		9.954,51		9.954,51	-1.422,24
	POSTE CORRETTIVE E COMPENSATIVE DI USCITE CORRENTI							
1.03.03.	Recuperi e rimborsi diversi				971.377,31	579,36	971.956,67	-971.956,67
1.03.03.001								

ENTRATA

Capitolo	Gestione dei Residui 2015				Gestione di Cassa				Totale dei Residui Attivi al Termine dell'Esercizio 2015
	Residui Attivi al 1° Gennaio 2015	Riscossi	Rimasti da Riscuotere	Totali	Differenza	Previsioni	Riscossioni	Diff. rispetto alle Previsioni	
Codice	(h)	(i)	(l)	(m) = (i) + (l)	(n) = (h) - (m)	(o)	(p)	(q) = (o) - (p)	(r) = (e) + (l)
1									
1.02.01.									
1.02.01.001	10.000,00		10.000,00	10.000,00	0,00	25.200.603,00	25.190.603,00	10.000,00	10.000,00
1.02.01.007					0,00		369,74	-369,74	
	10.000,00		10.000,00	10.000,00	0,00	25.200.603,00	25.190.972,74	9.630,26	10.000,00
	10.000,00	0,00	10.000,00	10.000,00	0,00	25.200.603,00	25.190.972,74	9.630,26	10.000,00
1.03.02.									
1.03.02.003					0,00	8.532,27	9.954,51	-1.422,24	
					0,00	8.532,27	9.954,51	-1.422,24	
1.03.03.									
1.03.03.001	3.617,60	613,20	3.004,40	3.617,60	0,00	3.617,60	971.990,51	-968.372,91	3.583,76

Capitolo		Gestione della Competenza 2015							
Codice	Denominazione	Previsioni			Somme Accertate		Differenze rispetto alle previsioni (g) = (b) - (f)		
		Iniziali (a)	Definitive (b)	Differenza (c) = (a) - (b)	Riscosse (d)	Da Riscuotere (e)		Totale Accertamenti (f) = (d) + (e)	
	Totale 1.03.03. - POSTE CORRETTIVE E COMPENSATIVE DI USCITE CDRRENTI					971.377,31	579,36	971.956,67	-971.956,67
	<u>Totale 1.03. - ALTRE ENTRATE</u>	8.532,27	8.532,27	0,00	981.331,82	579,36	579,36	981.911,18	-973.378,91
	<u>Totale generale 1. - TITOLO I - ENTRATE CORRENTI</u>	25.699.135,27	25.199.135,27	500.000,00	26.172.304,56	579,36	579,36	26.172.883,92	-973.748,65
	2. - TITOLO II - ENTRATE IN CONTO CAPITALE								
	<u>2.01. - ENTRATE PER ALIENAZIONE DI BENI PATRIMONIALI E RISCOSSIONE DI CREDITI</u>								
2.01.04.	RISCOSSIONE DI CREDITI	15.615,33	15.615,33		15.615,24			15.615,24	0,09
2.01.04.001	Riscossioni di mutui a medio e lungo termine		654.093,63	-654.093,63	599.951,76			599.951,76	54.141,87
2.01.04.004	Riscossione di crediti diversi	15.615,33	669.708,96	-654.093,63	615.567,00			615.567,00	54.141,96
	<u>Totale 2.01. - ENTRATE PER ALIENAZIONE DI BENI PATRIMONIALI E RISCOSSIONE DI CREDITI</u>	15.615,33	669.708,96	-654.093,63	615.567,00	0,00	0,00	615.567,00	54.141,96
	<u>Totale generale 2. - TITOLO II - ENTRATE IN CONTO CAPITALE</u>	15.615,33	669.708,96	-654.093,63	615.567,00	0,00	0,00	615.567,00	54.141,96
	<u>Totale 01. - PRESIDENZA, STRUTTURA DI SUPPORTO, AMMINISTRAZIONE E GESTIONE</u>	25.714.750,60	25.868.844,23	-154.093,63	26.787.871,56	579,36	579,36	26.788.450,92	-919.606,69

ENTRATA

Capitolo	Gestione dei Residui 2015				Gestione di Cassa				Totale dei Residui Attivi al Termine dell'Esercizio 2015
	Residui Attivi al 1° Gennaio 2015	Riscossi	Rimasti da Riscuotere	Totali	Differenza	Previsioni	Riscossioni	Diff. rispetto alle Previsioni	
Codice	(h)	(i)	(l)	(m) = (i) + (l)	(n) = (h) - (m)	(o)	(p)	(q) = (o) - (p)	(r) = (e) + (l)
1	3.617,60	613,20	3.004,40	3.617,60	0,00	3.617,60	971.990,51	-968.372,91	3.583,76
	3.617,60	613,20	3.004,40	3.617,60	0,00	3.617,60	981.945,02	-969.795,15	3.583,76
	13.617,60	613,20	13.004,40	13.617,60	0,00	25.212.752,87	26.172.917,76	-960.164,89	13.583,76
2.01.04.									
2.01.04.001					0,00	15.615,33	15.615,24	0,09	
2.01.04.004					0,00	654.093,63	599.951,76	54.141,87	
					0,00	669.708,96	615.567,00	54.141,96	
	0,00	0,00	0,00	0,00	0,00	669.708,96	615.567,00	54.141,96	0,00
	0,00	0,00	0,00	0,00	0,00	669.708,96	615.567,00	54.141,96	0,00

ENTRATA

Codice	Capitolo	Denominazione	Gestione della Competenza 2015									
			Previsioni		Somme Accertate			Differenze rispetto alle previsioni				
			Iniziali	Definitive	Differenza	Riscosse	Da Riscuotere		Totale Accertamenti			
(a)	(b)	(c) = (a) - (b)	(d)	(e)	(f) = (d) + (e)	(g) = (b) - (f)						
		Riepilogo dei Titoli										
		Riepilogo dei titoli Centro Resp. Amm.va										
		Titolo I	25.699.135,27	25.199.135,27	500.000,00	26.172.304,56	579,36	26.172.883,92	-973.748,65			
		Titolo II	15.615,33	669.708,96	-654.093,63	615.567,00	0,00	615.567,00	54.141,96			
		Totale delle entrate Centro Resp. Amm.va PRESIDENZA, STRUTTURA DI SUPPORTO, AMMINISTRAZIONE E GESTIONE	25.714.750,60	25.868.844,23	-154.093,63	26.787.871,56	579,36	26.788.450,92	-919.606,69			
		Totale delle Entrate	25.714.750,60	25.868.844,23	-154.093,63	26.787.871,56	579,36	26.788.450,92	-919.606,69			
		Avanzo Ammin. Applicato	386.915,38	10.675.929,06	-10.289.013,68							
		Totale a Pareggio	26.101.665,98	36.544.773,29	-10.443.107,31	26.787.871,56	579,36	26.788.450,92	-919.606,69			

ENTRATA

Capitolo Codice	Gestione dei Residui 2015			Gestione di Cassa			Totale dei Residui Attivi al Termine dell'Esercizio 2015		
	Residui Attivi al 1° Gennaio 2015	Riscossi	Rimasti da Riscuotere	Totali	Differenza	Previsioni		Riscossioni	Diff. rispetto alle Previsioni
1	(h)	(i)	(l)	(m) = (i) + (l)	(n) = (h) - (m)	(o)	(p)	(q) = (o) - (p)	(r) = (e) + (l)
	13.617,60	613,20	13.004,40	13.617,60	0,00	25.212.752,87	26.172.917,76	-960.164,89	13.583,76
	0,00	0,00	0,00	0,00	0,00	669.708,96	615.567,00	54.141,96	0,00
	13.617,60	613,20	13.004,40	13.617,60	0,00	25.882.461,83	26.788.484,76	-906.022,93	13.583,76
	13.617,60	613,20	13.004,40	13.617,60	0,00	25.882.461,83	26.788.484,76	-906.022,93	13.583,76
	13.617,60	613,20	13.004,40	13.617,60	0,00	25.882.461,83	26.788.484,76	-906.022,93	13.583,76

SPESA

Capitolo		Gestione della Competenza 2015							
Codice	Denominazione	Previsioni			Somme Impegnate			Impegni di Stanziamento	differenza (b - f - g)
		Iniziali	Definitive	Differenza (a - b)	Pagate	Rimaste da Pagate	Totale Impegni (d + e)		
1	2	a	b	c	d	e	f	g	h
	01. - PRESIDENZA, STRUTTURA DI SUPPORTO, AMMINISTRAZIONE E GESTIONE								
	1. - TITOLO I - USCITE CORRENTI								
	1.01. - FUNZIONAMENTO								
1.01.01.	USCITE PER GLI ORGANI DELL'ENTE								
1.01.01.001.	Assegni, indennità e rimborsi per il Presidente	165.000,00	165.000,00		142.968,55	1.789,00	144.757,55		20.242,45
1.01.01.002.	Compensi, indennità e rimborsi ai componenti degli organi collegiali di amministrazione	113.000,00	113.000,00		100.087,40	0,04	100.087,44		12.912,56
1.01.01.003.	Compensi, indennità e rimborsi ai componenti il collegio dei revisori dei conti	65.500,00	68.500,00	-3.000,00	53.192,19	12.957,63	66.149,82		2.350,18
1.01.01.005.	Spese per il funzionamento dell'Organismo Indipendente di Valutazione	55.600,00	55.600,00		18.171,26	17.972,14	36.143,40		19.456,60
	Totale 1.01.01. - USCITE PER GLI ORGANI DELL'ENTE	399.100,00	402.100,00	-3.000,00	314.419,40	32.718,81	347.138,21		54.961,79
1.01.02.	ONERI PER IL PERSONALE IN ATTIVITA' DI SERVIZIO								
1.01.02.001.	Stipendi ed altri assegni fissi al personale a tempo indeterminato	4.581.895,70	5.548.394,83	-966.499,13	4.582.743,51	17.166,60	4.599.910,11		948.484,72
1.01.02.011.	Imposte e contributi previd.li, assist.li ed assicurativi a carico Ente personale tempo indet.	2.150.699,86	2.738.679,55	-587.979,69	2.159.633,32	66.859,57	2.226.492,89		512.186,66

SPESA

Capitolo		Gestione della Competenza 2015							
Codice	Denominazione	Previsioni			Somme impegnate			Impegni di Stanziamento	differenza (b - f - g)
		Iniziali	Definitive	Differenza (a - b)	Pagate	Rimaste da Pagare	Totale Impegni (d + e)		
1	2	a	b	c	d	e	f	g	h
1.01.02.013	Corsi di formazione per il personale RUOLO soggette al cont. DL 78/2010 art.6 c.13	11.244,39	11.126,65	117,74	1.000,00		1.000,00		10.126,65
1.01.02.016	Benefici di natura assistenziale e sociale al personale a tempo determinato	230,00	552,00	-322,00	322,00		322,00		230,00
1.01.02.018	Prestazioni sostitutive del servizio personale a tempo determinato	269.892,00	298.526,93	-28.634,93	112.491,90	24.444,11	136.936,01		161.590,92
1.01.02.020	Benefici di natura assistenziale e sociale al personale a tempo indeterminato	43.700,00	42.831,31	868,69		39.476,82	39.476,82		3.354,49
1.01.02.021	Altri benefici al personale dipendente	60.000,00	60.000,00		2.074,50	26.990,93	29.065,43		30.934,57
1.01.02.040	Trattamento accessorio personale T.I. Dirig. I^ e II^ fascia	229.642,34	325.886,43	-96.244,09	158.144,58	83.916,00	242.060,58		83.825,85
1.01.02.041	Trattamento accessorio personale T.I. Ric. e Tecn. 1^/3^ liv.	267.245,31	384.123,98	-116.878,67	288.733,49		288.733,49		95.390,49
1.01.02.042	Trattamento accessorio personale T.I. liv. 4^/8^ liv.	1.434.200,07	1.994.276,43	-560.076,36	1.497.120,64		1.497.120,64		497.155,79
1.01.02.045	Straordinari personale T.I. liv. 4^/8^	73.152,93	84.415,96	-11.263,03	19.858,89		19.858,89		64.557,07
1.01.02.050	Indennità e rimborso spese trasporto per missioni all'interno								
1.01.02.052	Indennità e rimborso spese di trasporto per missioni nazionali sogg. ai contenim. L. 122/2010 art.6c	49.644,01	49.644,01		17.505,28	525,61	18.030,89		31.613,12
1.01.02.053	Indennità e rimb. spese trasp.missioni estere sogg. al contenim. L. 122/2010 art.6c.12	49.644,01	49.644,01		9.315,61	96,85	9.412,46		40.231,55
1.01.03.	Totale 1.01.02. - ONERI PER IL PERSONALE IN ATTIVITA' DI SERVIZIO	9.221.190,62	11.588.102,09	-2.366.911,47	8.848.943,72	259.476,49	9.108.420,21		2.479.681,88
	USCITE PER L'ACQUISTO DI BENI DI CONSUMO E DI SERVIZI								

SPESA

Capitolo	Gestione dei Residui 2015										Gestione di Cassa			Totale Residui Passivati al Termine Esercizio (e + o + t)
	di stanziamento e ripartiti					Propri e derivati					Previsioni	Pagamenti	Differenza (u - v)	
	Iniziali	Variazioni	Definitivi (i +/- l)	Utilizzati (derivazioni)	Finali (m - n)	Iniziali	Variazioni	Finali	Pagati	Finali (r - s)				
1	i	l	m	n	o	p	q	r	s	t	u	v	w	x
1.01.02.013						15.043,25	-14.243,25	800,00	800,00	800,00	26.169,90	1.800,00	24.369,90	
1.01.02.016						230,00		230,00	230,00		782,00	552,00	230,00	
1.01.02.018						28.889,99	-5.169,41	23.720,58	23.720,58		327.416,92	136.212,48	191.204,44	24.444,11
1.01.02.020						38.526,95	-4,95	38.522,00	38.522,00		81.358,26	38.522,00	42.836,26	39.476,82
1.01.02.021						17.015,51		17.015,51	17.015,51		77.015,51	19.090,01	57.925,50	26.990,93
1.01.02.040						55.811,64		55.811,64		55.811,64	381.698,07	158.144,58	223.553,49	139.727,64
1.01.02.041						64.451,92		64.451,92	64.408,79	43,13	448.575,90	353.142,28	95.433,62	43,13
1.01.02.042						295.375,35		295.375,35	192.401,46	102.973,89	2.289.651,78	1.689.522,10	600.129,68	102.973,89
1.01.02.045						67.519,19		67.519,19	67.519,19		151.935,15	87.378,08	64.557,07	
1.01.02.050														
1.01.02.052						4.058,56		4.058,56	4.058,56		28.880,57	21.563,84	7.316,73	525,61
1.01.02.053						814,36		814,36	814,36		25.636,37	10.129,97	15.506,40	96,85
1.01.03.						809.028,91	-19.589,69	789.439,22	574.882,70	214.556,52	12.347.429,99	9.423.826,42	2.923.603,57	474.033,01

SPESA

Capitolo		Gestione della Competenza 2015									
Codice	Denominazione	Previsioni			Somme impegnate				Impegni di Stanziamento	differenza (b - f - g)	
		Iniziali	Definitive	Differenza (a - b)	Pagate	Rimaste da Pagare	Totale Impegni (d + e)				
1	2	a	b	c	d	e	f	g	h		
1.01.03.001	Spese d'ufficio	25.925,00	32.925,00	-7.000,00	12.965,86	12.279,02	25.244,88		7.680,12		
1.01.03.003	Spese postali e telegrafiche	7.692,83	7.692,83		630,69	29,40	660,09		7.032,74		
1.01.03.004	Spese di consumo telefonico	27.905,88	27.905,88		2.809,42	448,17	3.257,59		24.648,29		
1.01.03.005	Spese per energia elettrica, acqua, gas e riscaldamento										
1.01.03.006	Acquisto di libri, riviste, giornali ed altre pubblicazioni	35.000,00	15.000,00	20.000,00	451,12		451,12		14.548,88		
1.01.03.008	Spese per il funzionamento di commissioni, comitati, ecc										
1.01.03.010	Accertamenti sanitari resi necessari dall'attività lavorativa e adempimenti sicurezza lavoratori	10.667,50	33.167,50	-22.500,00	1.417,64	26.300,15	27.717,79		5.449,71		
1.01.03.011	Spese per software e servizi informatici	108.035,00	184.433,94	-76.398,94	68.384,90	69.750,67	138.135,57		46.298,37		
1.01.03.012	Noleggio di apparecchiature e canoni di leasing	25.925,00	25.925,00		10.112,24	1.497,72	11.609,96		14.315,04		
1.01.03.014	Premi di Assicurazione	4.335,00	4.335,00		2.392,25		2.392,25		1.942,75		
1.01.03.015	Spese legali	10.000,00	10.000,00						10.000,00		
1.01.03.016	Manutenzione, esercizio e noleggio di mezzi di trasporto	2.087,73	2.087,73						2.087,73		
1.01.03.017	Realizzazione, stampa di pubblicazioni e traduzioni										
1.01.03.018	Attività di promozione e di immagine: organizzazione di convegni, mostre, stampa di atti	188.479,91	66.479,91	122.000,00	1.740,70	26.547,38	28.288,08		38.191,83		
1.01.03.019	Partecipazione a corsi, congressi, seminari e convegni	5.000,00	4.000,00	1.000,00	100,00		100,00		3.900,00		
1.01.03.024	Locazione di immobili ed oneri accessori	1.028.500,00	1.230.237,76	-201.737,76	1.124.353,50	105.409,57	1.229.763,07		474,69		

SPESA

Capitolo	Gestione dei Residui 2015											Gestione di Cassa			Totale Residui Passivi al Termine Esercizio (e + o + t)					
	di stanziamento e ripartiti				Propri e derivati							Previsioni	Pagamenti	Differenza (u - v)						
	Iniziali	Variazioni	Definitivi (i +/- l)	Utilizzati (derivazioni)	Finali (m - n)	Iniziali	Variazioni	Finali	Pagati	Finali (r - s)	u					v	w	x		
1																				
1.01.03.001														18.147,50	12.965,86	5.181,64	12.279,02			
1.01.03.003				120,33				62,23						5.445,15	692,92	4.752,23	29,40			
1.01.03.004				600,71				600,71						19.834,47	3.410,13	16.424,34	448,17			
1.01.03.005				10.561,53				10.561,53						5.280,77	5.280,77		10.561,53			
1.01.03.006				21.295,02				21.295,02						18.795,02	10.212,02	8.583,00	11.534,12			
1.01.03.008				2.464,53				2.464,53						1.232,27	1.232,27		2.464,53			
1.01.03.010				39.191,24				39.191,24						49.562,87	6.839,58	42.723,29	60.069,45			
1.01.03.011				790.478,81				761.351,62						472.963,91	515.173,70	-42.209,79	384.313,49			
1.01.03.012				2.525,58				2.525,58						19.410,29	12.637,82	6.772,47	1.497,72			
1.01.03.014				8.191,26				8.191,26						7.130,13	2.392,25	4.737,88	8.191,26			
1.01.03.015														7.000,00	7.000,00					
1.01.03.016														1.461,41	1.461,41					
1.01.03.017				72.334,59				72.334,59						72.334,59	14.173,90	58.160,69	58.160,69			
1.01.03.018				10.418,10				10.373,10						24.658,06	2.378,20	22.279,86	36.282,98			
1.01.03.019														1.500,00	100,00	1.400,00				
1.01.03.024				102.118,00				102.118,00						859.785,43	1.226.332,60	-366.547,17	105.548,47			

SPESA

Capitolo		Gestione della Competenza 2015							
Codice	Denominazione	Previsioni			Somme Impegnate			Impegni di Stanziamento	differenza (b - f - g)
		Iniziali	Definitive	Differenza (a - b)	Pagate	Rimaste da Pagare	Totale Impegni (d + e)		
1	2	a	b	c	d	e	f	g	h
1.01.03.026	Manutenzione ordinaria e oneri immobili in locazione, in comodato o in uso	5.000,00	5.000,00		399,39	4.296,94	4.696,33		303,67
1.01.03.028	Manutenzione mobili e arredi	5.000,00	5.000,00						5.000,00
1.01.03.029	Manutenzione attrezzature tecniche, macchine e strumentazione scientifica	103.700,00	105.700,00	-2.000,00	86.367,80	14.988,56	101.356,36		4.343,64
1.01.03.031	Vigilanza	86.445,00	87.945,00	-1.500,00	79.511,55	8.070,27	87.581,82		363,18
1.01.03.032	Pulizia	194.437,50	241.437,50	-47.000,00	218.502,41	22.298,86	240.801,27		636,23
1.01.03.034	Trasporti, traslochi e facchinaggio	4.335,00	66.335,00	-62.000,00	53.873,16	11.056,37	64.929,53		1.405,47
1.01.03.035	Smaltimento rifiuti tossici e nocivi	4.335,00	4.335,00		197,89	1.746,84	1.944,73		2.390,27
1.01.03.036	Spese per concorsi								
1.01.03.037	Accertamenti sanitari	1.088,00	1.088,00		145,30	119,86	265,16		822,84
1.01.03.038	Manutenzione ordinaria impianti	17.000,00	45.700,00	-28.700,00	26.145,33	18.089,16	44.234,49		1.465,51
1.01.03.039	Quote di partecipazione ad organismi nazionali ed internazionali	25.000,00	25.000,00		630,00	10.500,00	11.130,00		13.870,00
1.01.03.041	Costi pubblicità di legge per gare ed appalti	1.000,00	1.000,00						1.000,00
1.01.03.049	Collaborazioni ed esperti		35.000,00	-35.000,00					35.000,00
1.01.03.051	Canoni, abbonamenti telefonici e servizi internet	4.335,00	11.335,00	-7.000,00	2.410,42	400,63	2.811,05		8.523,95
1.01.03.054	Spese di rappresentanza sogg. al contenim. L.122/2010 art.6 c.8	388,78	388,78						388,78
1.01.03.055	Spese per pubblicità soggette al contenim. L.122/2010 art.6 c.8	820,00	820,00						820,00
1.01.03.058	Manut. ordin. immobili in proprietà sogg. al contenim. L.244/2007 art.2 c.6/18/623	51.677,56	51.677,56		22.692,00		22.692,00		28.985,56



I.S.F.O.L.
BILANCIO CONSUNTIVO FINANZIARIO GESTIONALE A RESIDUO ESERCIZIO 2015
ISTITUZIONALE

SPESA

Capitolo	Gestione dei Residui 2015											Gestione di Cassa			Totale Residui Passivi al Termine Esercizio (e + o + t)
	di stanziamento e ripartiti					Propri e derivati						Previsioni	Pagamenti	Differenza (u - v)	
	Iniziali	Variazioni	Definitivi (i +- l)	Utilizzati (derivazioni)	Finali (m - n)	Iniziali	Variazioni	Finali	Pagati	Finali (r - s)	u				
1	i	l	m	n	o	p	q	r	s	t	u	v	w	x	
1.01.03.026						502,03		502,03	502,03			901,42	2.849,60	4.296,94	
1.01.03.028											3.500,00		3.500,00		
1.01.03.029									25.789,63	12.591,22	93.780,43	112.157,43	-18.377,00	27.579,78	
1.01.03.031						38.380,85		38.380,85			79.311,65	102.727,73	-23.416,08	8.155,93	
1.01.03.032						34.600,30	-11.298,46	23.301,84	23.216,18	85,66	205.598,51	263.486,93	-57.888,42	22.298,86	
1.01.03.034						44.984,52		44.984,52	44.984,52		112.798,87	53.873,16	58.925,71	11.056,37	
1.01.03.035						95.528,74	-95.528,74				3.060,65	250,20	2.810,45	1.746,84	
1.01.03.036						52,31		52,31	52,31						
1.01.03.037						276,18		213,16	213,16		896,00	358,46	537,54	119,86	
1.01.03.038						9.027,37	-63,02	9.027,37	9.027,37		45.113,69	35.172,70	9.940,99	18.089,16	
1.01.03.039						10.500,00		10.500,00	10.500,00		22.750,00	11.130,00	11.620,00	10.500,00	
1.01.03.041											700,00		700,00		
1.01.03.049						68.832,39	-6.955,58	61.876,81	60.776,17	1.100,64	79.832,39	60.776,17	19.056,22	1.100,64	
1.01.03.051						3.756,89	-1.903,72	1.853,17	1.756,06	97,11	11.912,95	4.166,48	7.746,47	497,74	
1.01.03.054											272,15		272,15		
1.01.03.055											574,00		574,00		
1.01.03.058											36.174,29	22.692,00	13.482,29		

SPESA

Capitolo		Gestione della Competenza 2015							
Codice	Denominazione	Previsioni			Somme Impegnate			Impegni di Stanziamento	differenza (b - f - g)
		Iniziali	Definitive	Differenza (a - b)	Pagate	Rimaste da Pagare	Totale Impegni (d + e)		
1	2	a	b	c	d	e	f	g	h
1.01.03.060	Combustibili per riscaldamento e spese per la conduzione degli impianti tecnici		4.139,28	-4.139,28	106,31	293,69	400,00		3.739,28
1.01.03.061	Utenze e canoni per acqua		74.849,48	-20.789,48	43.042,02	4.927,78	47.969,80		26.879,68
1.01.03.062	Spese per energia elettrica	54.060,00		135.000,00	160,00	12.480,00	12.640,00		30.716,89
1.01.03.063	Publicazioni, stampe, prodotti mediatici, diffusione e promozione	178.356,89		-10.000,00		790,59	790,59		13.030,66
1.01.03.064	Spese per traduzioni e interpretariato	3.821,25		-247.765,46	1.759.541,90	352.321,63	2.111.863,53		356.255,76
	Totale 1.01.03. - USCITE PER L'ACQUISTO DI BENI DI CONSUMO E DI SERVIZI	2.220.353,83	2.468.119,29	-247.765,46	1.759.541,90	352.321,63	2.111.863,53		356.255,76
	Totale 1.01. - FUNZIONAMENTO	11.840.644,45	14.458.321,38	-2.617.676,93	10.922.905,02	644.516,93	11.567.421,95	0,00	2.890.899,43
	1.02. - INTERVENTI DIVERSI								
	USCITE PER PRESTAZIONI ISTITUZIONALI								
1.02.01.	Spese per studi, indagini e rilevazioni	172.876,58	960.000,00	-787.123,42		468.123,20	468.123,20		491.876,80
1.02.01.003	Totale 1.02.01. - USCITE PER PRESTAZIONI ISTITUZIONALI	172.876,58	960.000,00	-787.123,42		468.123,20	468.123,20		491.876,80
	ONERI FINANZIARI								
1.02.03.	Interessi passivi bancari	150.000,00	400.000,00	-250.000,00	198.090,85	110.961,18	309.052,03		90.947,97
1.02.03.001	Spese bancarie e POS	5.000,00	5.000,00		30,01		30,01		4.969,99
1.02.03.002	Totale 1.02.03. - ONERI FINANZIARI	155.000,00	405.000,00	-250.000,00	198.120,86	110.961,18	309.082,04		95.917,96
	ONERI TRIBUTARI								
1.02.04.	Imposte e tasse	43.265,00	91.765,00	-48.500,00	77.737,67	450,00	78.187,67		13.577,33
1.02.04.001	Totale 1.02.04. - ONERI TRIBUTARI	43.265,00	91.765,00	-48.500,00	77.737,67	450,00	78.187,67		13.577,33

SPESA

Capitolo	Gestione dei Residui 2015										Gestione di Cassa			Totale Residui Passivati al Termine Esercizio (e + o + t)
	di stanziamento e ripartiti					Propri e derivati					Previsioni	Pagamenti	Differenza (u - v)	
	Iniziali	Variazioni	Definitivi (i + l)	Utilizzati (derivazioni)	Finali (m - n)	Iniziali	Variazioni	Finali	Pagati	Finali (r - s)				
1	i	l	m	n	o	p	q	r	s	t	u	v	w	x
1.01.03.060											4.139,28	106,31	4.032,97	293,69
1.01.03.061						15.122,38		15.122,38	12.313,29	2.809,09	45.403,19	55.355,31	-9.952,12	7.736,87
1.01.03.062						112.771,62	-58.004,62	54.767,00	27.288,91	27.478,09	127.950,07	27.448,91	100.501,16	39.958,09
1.01.03.063						1.437,43		1.437,43	1.437,43		3.348,05	1.437,43	1.910,62	790,59
1.01.03.064						1.496.072,71	-202.984,43	1.293.088,28	799.807,72	493.280,56	2.465.409,06	2.559.349,62	-93.940,56	845.602,19
	0,00	0,00	0,00	0,00	0,00	2.376.227,38	-225.991,70	2.150.235,68	1.440.770,87	709.464,81	15.286.064,81	12.363.675,89	2.922.388,92	1.353.981,74
1.02.01.														
1.02.01.003						870.886,68	-723.391,01	147.495,67	142.243,08	5.252,59	-955,31	142.243,08	-143.198,39	473.375,79
						870.886,68	-723.391,01	147.495,67	142.243,08	5.252,59	-955,31	142.243,08	-143.198,39	473.375,79
1.02.03.														
1.02.03.001						335.096,00		335.096,00		335.096,00	380.000,00	198.090,85	181.909,15	446.057,18
1.02.03.002						335.096,00		335.096,00		335.096,00	5.000,00	30,01	4.969,99	
						335.096,00		335.096,00		335.096,00	385.000,00	198.120,86	186.879,14	446.057,18
1.02.04.														
1.02.04.001						9.489,31		9.489,31	765,00	8.724,31	65.254,31	78.502,67	-13.248,36	9.174,31
						9.489,31		9.489,31	765,00	8.724,31	65.254,31	78.502,67	-13.248,36	9.174,31

SPESA

Capitolo		Gestione della Competenza 2015							
Codice	Denominazione	Previsioni			Somme Impegnate			Impegni di Stanziamento	differenza (b - f - g)
		Iniziali	Definitive	Differenza (a - b)	Pagate	Rimaste da Pagare	Totale Impegni (d + e)		
1	2	a	b	c	d	e	f	g	h
1.02.05.	POSTE CORRETTIVE E COMPENSATIVE DI ENTRATE CORRENTI								
1.02.05.001	Restituzione e rimborsi diversi	5.735.438,73		-5.735.438,73					5.735.438,73
1.02.05.004	Riduzione ex Legge 122/2010 art. 6	260.917,55	260.917,55		260.917,55		260.917,55		
1.02.05.005	Riduzione ex Legge 228/2012 art. 1	209.161,19	209.161,19		209.161,19		209.161,19		
	Totale 1.02.05. - POSTE CORRETTIVE E COMPENSATIVE DI ENTRATE CORRENTI	470.078,74	6.205.517,47	-5.735.438,73	470.078,74		470.078,74		5.735.438,73
1.02.06.	USCITE NON CLASSIFICABILI IN ALTRE VOCI								
1.02.06.001	Uscite per liti, arbitraggi, risarcimenti ed accessori	536.034,84		-536.034,84	14.169,11		414.169,11	400.000,00	121.865,73
1.02.06.002	Fondo speciale rinnovi contrattuali in corso personale tempo indet. (art. 18 DPR 97/2003)	201.059,60	198.547,74	2.511,86					198.547,74
1.02.06.005	Fondo di riserva	256.906,03	256.906,03						256.906,03
	Totale 1.02.06. - USCITE NON CLASSIFICABILI IN ALTRE VOCI	457.965,63	991.488,61	-533.522,98	14.169,11		414.169,11	400.000,00	577.319,50
	Totale 1.02. - INTERVENTI DIVERSI	1.299.185,95	8.653.771,08	-7.354.585,13	760.106,38		1.739.640,76	979.534,38	6.914.130,32
1.03.	<u>TRATTAMENTI DI QUIESCENZA INTEGRATIVI E SOSTITUTIVI</u>								
1.03.01.	ACCANTONAMENTO AL TRATTAMENTO DI FINE RAPPORTO								
1.03.01.001	Fondo TFS dipendenti a tempo indeterminato	454.542,40	698.506,21	-243.963,81	477.090,81	25.548,56	502.639,37	25.548,56	195.866,84
	Totale 1.03.01. - ACCANTONAMENTO AL TRATTAMENTO DI FINE RAPPORTO	454.542,40	698.506,21	-243.963,81	477.090,81	25.548,56	502.639,37	25.548,56	195.866,84

SPESA

Capitolo	Gestione dei Residui 2015										Gestione di Cassa			Totale Residui Passivi al Termine Esercizio (e + o + t)
	di stanziamento e ripartiti					Propri e derivati					Previsioni	Pagamenti	Differenza (u - v)	
	Iniziali	Variazioni	Definitivi (i +/- l)	Utilizzati (derivazioni)	Finali (m - n)	Iniziali	Variazioni	Finali	Pagati	Finali (r - s)				
1	i	l	m	n	o	p	q	r	s	t	u	v	w	x
1.02.05.														
1.02.05.001						1.695.227,96	-1.656,09	1.693.571,87	1.409.804,76	283.767,11	100.000,00	1.409.804,76	-1.309.804,76	283.767,11
1.02.05.004									260.917,55		260.917,55	260.917,55		
1.02.05.005									209.161,19		209.161,19	209.161,19		
1.02.06.														
1.02.06.001						8.475.764,17		8.475.764,17	4.796.904,82	3.678.859,35	1.272.876,58	4.811.073,93	-3.538.197,35	4.078.859,35
1.02.06.002														
1.02.06.005						8.475.764,17		8.475.764,17	4.796.904,82	3.678.859,35	1.272.876,58	4.811.073,93	-3.538.197,35	4.078.859,35
	0,00	0,00	0,00	0,00	0,00	11.386.464,12	-725.047,10	10.661.417,02	6.349.717,66	4.311.699,36	2.292.254,32	7.109.824,04	-4.817.569,72	5.291.233,74
1.03.01.														
1.03.01.001						1.739,95		1.739,95		1.739,95	700.246,16	477.090,81	223.155,35	27.288,51
						1.739,95		1.739,95		1.739,95	700.246,16	477.090,81	223.155,35	27.288,51

SPESA

Capitolo		Gestione della Competenza 2015									
Codice	Denominazione	Previsioni			Somme Impegnate			Impegni di Stanziamento	differenza (b - f - g)		
		Iniziali	Definitive	Differenza (a - b)	Pagate	Rimaste da Pagate	Totale Impegni (d + e)				
1	2	a	b	c	d	e	f	g	h		
	Totale 1.03 - TRATTAMENTI/DI QUIESCENZA INTEGRATIVE SOSTITUTIVI	454.542,40	698.506,21	-243.963,81	477.090,81	25.548,56	502.639,37	0,00	195.866,84		
	Totale generale 1. - TITOLO I - USCITE CORRENTI	13.594.372,80	23.810.598,67	-10.216.225,87	12.160.102,21	1.649.599,87	13.809.702,08	0,00	10.000.896,59		
	2. - TITOLO II USCITE IN CONTO CAPITALE										
	2.01. - INVESTIMENTI										
2.01.01.	ACQUISIZIONE DI BENI DI USO DUREVOLE ED OPERE IMMOBILIARI										
2.01.01.001	Manutenz. straordinaria immobili soggette al contenim. L.244/2007 art.2 c.618-623	103.355,05	103.355,05			0,01	0,01	0,01	103.355,04		
	Totale 2.01.01. - ACQUISIZIONE DI BENI DI USO DUREVOLE ED OPERE IMMOBILIARI	103.355,05	103.355,05			0,01	0,01	0,01	103.355,04		
2.01.02.	ACQUISIZIONE DI IMMOBILIZZAZIONI TECNICHE										
2.01.02.001	Acquisti di impianti, attrezzature e macchinari	30.000,00	105.000,00	-75.000,00	878,40		878,40		104.121,60		
2.01.02.004	Macchine d'ufficio	30.000,00	105.000,00	-75.000,00	985,54	40.720,56	41.706,10		63.293,90		
2.01.02.006	Acquisti mobili e arredi soggetto a contenimento della spesa c.141 art. 1 Legge 228 del 24/12/2012	52.290,30	52.290,30						52.290,30		
	Totale 2.01.02. - ACQUISIZIONE DI IMMOBILIZZAZIONI TECNICHE	112.290,30	262.290,30	-150.000,00	1.863,94	40.720,56	42.584,50		219.705,80		
2.01.05.	INDENNITA' DI ANZIANITA' E SIMILARI AL PERSONALE CESSATO DAL SERVIZIO										

SPESA

Capitolo	Gestione dei Residui 2015										Gestione di Cassa			Totale Residui Passivi al Termine Esercizio (e + o + t) X
	di stanziamento e ripartiti					Propri e derivati					Previsioni	Pagamenti	Differenza (u - v)	
	Iniziali	Variazioni	Definitivi (i +- l)	Utilizzati (derivazioni)	Finali (m - n)	Iniziali	Variazioni	Finali	Pagati	Finali (r - s)				
i	l	m	n	o	p	q	r	s	t	u	v	w	x	
1	0,00	0,00	0,00	0,00	0,00	1.739,95	0,00	1.739,95	0,00	1.739,95	700.246,16	477.090,81	223.155,35	27.288,51
	0,00	0,00	0,00	0,00	13.764.431,45	-951.038,80	12.813.392,65	7.790.488,53	5.022.904,12	18.278.565,29	19.950.590,74	-1.672.025,45	6.672.503,99	
2.01.01.					17.689,60		17.689,60		17.689,60	51.677,53		51.677,53	17.689,61	
2.01.01.001					17.689,60		17.689,60		17.689,60	51.677,53		51.677,53	17.689,61	
2.01.02.					262.973,83		262.973,83	261.833,87	1.139,96	65.000,00		262.712,27	1.139,96	
2.01.02.001					262.973,83		262.973,83	261.833,87	1.139,96	65.000,00		262.712,27	1.139,96	
2.01.02.004					5.887,25		5.887,25	3.318,64	2.568,61	17.887,25		4.304,18	43.289,17	
2.01.02.006					14.932,74		14.932,74	14.932,74	14.932,74	26.145,15		14.932,74	11.212,41	
2.01.05.					283.793,82		283.793,82	280.085,25	3.708,57	109.032,40		281.949,19	44.429,13	

SPESA

Capitolo		Gestione della Competenza 2015						
Codice	Denominazione	Previsioni		Somme Impegnate			Impegni di Stanziamento	differenza (b - f - g)
		Iniziali	Definitive	Differenza (a - b)	Pagate	Rimaste da Pagare		
1	2	a	b	c	d	e	f	h
2.01.05.001	Indennità di anzianità al personale a tempo indeterminato cessato dal servizio		654.093,63	-654.093,63	243.231,58	356.720,18	599.951,76	54.141,87
	Totale 2.01.05. - INDENNITA' DI ANZIANITA' E SIMILARI AL PERSONALE CESSATO DAL SERVIZIO		654.093,63	-654.093,63	243.231,58	356.720,18	599.951,76	54.141,87
	Totale 2.01. - INVESTIMENTI	215.645,35	1.019.738,98	-804.093,63	245.095,52	397.440,75	642.536,27	377.202,71
	Totale generale 2. - TITOLO II USCITE IN CONTO CAPITALE	215.645,35	1.019.738,98	-804.093,63	245.095,52	397.440,75	642.536,27	377.202,71
	Totale 01 - PRESIDENZA, STRUTTURA DI SUPPORTO, AMMINISTRAZIONE E GESTIONE	13.810.018,15	24.830.337,65	-11.020.319,50	12.405.197,73	2.047.040,62	14.452.238,35	10.378.099,30
	02 - DIPARTIMENTO MERCATO DEL LAVORO E POLITICHE SOCIALI							
	1. - TITOLO I - USCITE CORRENTI							
	1.01 - FUNZIONAMENTO							
1.01.02.	ONERI PER IL PERSONALE IN ATTIVITA' DI SERVIZIO							
1.01.02.001	Stipendi ed altri assegni fissi al personale a tempo indeterminato	2.266.145,91	2.169.299,72	96.846,19	2.110.621,14		2.110.621,14	58.678,58
1.01.02.011	Imposte e contributi previd.li, assist.li ed assicurativi a carico Ente personale tempo indet.	944.754,77	916.023,60	28.731,17	892.494,34	2.104,71	894.599,05	21.424,55
1.01.02.013	Corsi di formazione per il personale RUOLO soggette al cont. DL 78/2010 art.6 c.13	4.709,60	4.768,47	-58,87				4.768,47
1.01.02.018	Prestazioni sostitutive del servizio mensa personale a tempo indeterminato	114.240,00	106.531,52	7.708,48	43.497,54	8.082,11	51.579,65	54.951,87

SPESA

Capitolo	Gestione dei Residui 2015													Gestione di Cassa			Totale Residui Passivi al Termine Esercizio (e + o + t)
	di stanziamento e ripartiti						Proprie e derivati						Previsioni	Pagamenti	Differenza (u - v)		
	Iniziali	Variazioni	Definitivi (i +- l)	Utilizzati (derivazioni)	Finali (m - n)	Iniziali	Variazioni	Finali	Pagati	Finali (r - s)	u	v				w	
i	l	m	n	o	p	q	r	s	t	u	v	w	x				
2.01.05.001						356.226,17	356.226,17	206.753,37	149.472,80	684.646,29	449.984,95	234.661,34	506.192,98				
					356.226,17		356.226,17	206.753,37	149.472,80	684.646,29	449.984,95	234.661,34	506.192,98				
	0,00	0,00	0,00	0,00	657.709,59	0,00	657.709,59	486.838,62	170.870,97	845.356,22	731.934,14	113.422,08	568.311,72				
	0,00	0,00	0,00	0,00	657.709,59	0,00	657.709,59	486.838,62	170.870,97	845.356,22	731.934,14	113.422,08	568.311,72				
1.01.02.										2.169.299,72	2.110.621,14	58.678,58					
1.01.02.001						8.798,70	8.798,70	598,70	8.200,00	924.822,30	893.093,04	31.729,26	10.304,71				
1.01.02.011						200,00	200,00	200,00	200,00	4.968,47	200,00	4.768,47					
1.01.02.013						10.689,89	10.523,80	10.523,80	10.523,80	117.221,41	54.021,34	63.200,07	8.082,11				
1.01.02.018						-166,09	-166,09	10.523,80	10.523,80								

SPESA

Capitolo		Gestione della Competenza 2015							
Codice	Denominazione	Previsioni			Somme Impegnate			Impegni di Stanziamento	differenza (b - f - g)
		Iniziali	Definitive	Differenza (a - b)	Pagate	Rimaste da Pagare	Totale Impegni (d + e)		
1	2	a	b	c	d	e	f	g	h
1.01.02.020	Benefici di natura assistenziale e sociale al personale a tempo indeterminato	18.400,00	14.950,00	3.450,00		12.233,65	12.233,65		2.716,35
1.01.02.040	Trattamento accessorio personale T.I. Dirig. I ^a e II ^a fascia	219.387,97	277.611,48	-58.223,51	277.560,02		277.560,02		51,46
1.01.02.041	Trattamento accessorio personale T.I. Ric. e Tecn. 1 ^a /3 ^a liv.	388.067,09	402.874,12	-14.807,03	325.330,71		325.330,71		77.543,41
1.01.02.042	Trattamento accessorio personale T.I. liv. 4 ^a /8 ^a liv.				496,33		496,33		16.409,18
1.01.02.045	Straordinari personale T.I. liv. 4 ^a /8 ^a	16.511,25	16.905,51	-394,26					18.828,57
1.01.02.052	Indennità e rimborso spese di trasporto per missioni nazionali sogg. al contenim. L. 122/2010 art.6c	23.090,19	23.090,19		3.547,55	714,07			
1.01.02.053	Indennità e rimb. spese trasp.missioni estere sogg. al contenim. L. 122/2010 art.6c.12	23.090,19	23.090,19		1.097,95				21.992,24
1.01.03.	Totale 1.01.02. - ONERI PER IL PERSONALE IN ATTIVITA' DI SERVIZIO	4.018.396,97	3.955.144,80	63.252,17	3.654.645,58	23.134,54	3.677.780,12		277.364,68
1.01.03.001	USCITE PER L'ACQUISTO DI BENI DI CONSUMO E DI SERVIZI								
1.01.03.001	Spese d'ufficio	15.045,00	19.545,00	-4.500,00	5.709,62	6.092,68	11.802,30		7.742,70
1.01.03.003	Spese postali e telegrafiche	4.465,05	4.465,05		271,65		271,65		4.193,40
1.01.03.004	Spese di consumo telefonico	16.308,10	16.308,10		1.375,16	221,13	1.596,29		14.711,81
1.01.03.005	Spese per energia elettrica, acqua, gas e riscaldamento								
1.01.03.010	Accertamenti sanitari resi necessari dall'attività lavorativa e adempimenti sicurezza lavoratori	1.275,00	1.275,00						1.275,00
1.01.03.011	Spese per software e servizi informatici	62.645,00	84.872,07	-22.227,07	32.886,56	12.086,23	44.972,79		39.898,28

SPESA

Capitolo	Gestione dei Residui 2015										Gestione di Cassa			Totale Residui Passivati al Termine Esercizio (e + o + t)				
	di stanziamento e ripartiti				Propri e derivati						Previsioni	Pagamenti	Differenza (u - v)					
	Iniziali	Variazioni	Definitivi (i +- l)	Utilizzati (derivazioni)	Finali (m - n)	Iniziali	Variazioni	Finali	Pagati	Finali (r - s)					u	v	w	x
1																		
1.01.02.020						17.785,73	-1,73	17.785,00	17.785,00	17.785,00			33.150,73	17.785,00	15.365,73			12.233,65
1.01.02.040						25.000,00		25.000,00	25.000,00	25.000,00			25.000,00		25.000,00			25.000,00
1.01.02.041						2.744,68		2.744,68	2.744,68	2.744,68			280.356,16	280.304,70	51,46			
1.01.02.042						32.526,66		32.526,66	32.526,66	32.526,66			435.400,78	352.658,95	82.741,83			5.198,42
1.01.02.045						15.730,00		15.730,00	15.730,00	15.730,00			32.635,51	16.226,33	16.409,18			
1.01.02.052						550,70		550,70	550,70	550,70			12.095,80	4.098,25	7.997,55			714,07
1.01.02.053													11.545,10	1.097,95	10.447,15			
1.01.03.						114.027,36	-167,82	113.859,54	113.859,54	75.461,12			4.046.495,98	3.730.106,70	316.389,28			61.532,96
1.01.03.001						27,94		27,94	27,94	27,94			10.531,50	5.709,62	4.821,88			6.092,68
1.01.03.003						343,75		343,75	343,75	343,75			3.139,50	299,59	2.839,91			
1.01.03.004						5.726,47		5.726,47	5.726,47	5.726,47			11.587,54	1.718,91	9.868,63			221,13
1.01.03.005						25.983,63		25.983,63	25.983,63	25.983,63			2.863,24	11.267,06	2.863,24			5.726,47
1.01.03.010						483.850,98	-15.071,13	468.779,85	468.779,85	468.779,85			240.776,99	94.453,94	146.323,05			419.298,70

SPESA

Capitolo		Gestione della Competenza 2015							
		Previsioni		Somme Impegnate			Impegni di Stanziamento		differenza (b - f - g)
Codice	Denominazione	Iniziali	Definitive	Differenza (a - b)	Pagate	Rimaste da Pagare	Totale Impegni (d + e)	Impegni di Stanziamento	
1	2	a	b	c	d	e	f	g	h
1.01.03.012	Noleggio di apparecchiature e canoni di leasing	15.045,00	15.045,00		4.931,85	588,50	5.520,35		9.524,65
1.01.03.014	Premi di Assicurazione	2.550,00	2.550,00		1.171,59		1.171,59		1.378,41
1.01.03.016	Manutenzione, esercizio e noleggio di mezzi di trasporto								
1.01.03.018	Attività di promozione e di immagine: organizzazione di convegni, mostre, stampa di atti								
1.01.03.019	Partecipazione a corsi, congressi, seminari e convegni	5.000,00	4.000,00	1.000,00	230,00		230,00		3.770,00
1.01.03.024	Locazione di immobili ed oneri accessori	612.000,00	603.500,00	8.500,00	530.739,99	45.574,72	576.314,71		27.185,29
1.01.03.026	Manutenzione ordinaria e oneri immobili in locazione, in comodato o in uso								
1.01.03.028	Manutenzione mobili e arredi								
1.01.03.029	Manutenzione attrezzature tecniche, macchine e strumentazione scientifica	60.137,50	60.137,50		42.335,71	5.154,06	47.489,77		12.647,73
1.01.03.031	Vigilanza	50.150,00	50.150,00		36.354,05	3.081,35	39.435,40		10.714,60
1.01.03.032	Pulizia	112.795,00	117.795,00	-5.000,00	86.442,55	19.075,40	105.517,95		12.277,05
1.01.03.034	Trasporti, traslochi e facchinaggio	2.550,00	33.050,00	-30.500,00	26.020,27	3.912,00	29.932,27		3.117,73
1.01.03.035	Smaltimento rifiuti tossici e nocivi	2.550,00	2.550,00		87,53	865,73	953,26		1.596,74
1.01.03.037	Accertamenti sanitari	680,00	680,00		26,50		26,50		653,50
1.01.03.038	Manutenzione ordinaria impianti	11.305,00	21.305,00	-10.000,00	12.252,00	6.672,22	18.924,22		2.380,78
1.01.03.049	Collaborazioni ed esperti								
1.01.03.051	Canoni, abbonamenti telefonici e servizi internet	2.550,00	5.550,00	-3.000,00	1.085,60	76,82	1.162,42		4.387,58

SPESA

Capitolo	Gestione dei Residui 2015											Gestione di Cassa			Totale Residui Passivi al Termine Esercizio (e + o + t)			
	di stanziamento e ripartiti				Propri e derivati				Previsioni	Pagamenti	Differenza (u - v)							
	Iniziali	Variazioni	Definitivi (i +- l)	Utilizzati (derivazioni)	Finali (m - n)	Iniziali	Variazioni	Finali				Pagati	Finali (r - s)	u		v	w	x
1																		
1.01.03.012						1.454,21		1.454,21						11.258,60	6.386,06	4.872,54	588,50	
1.01.03.014						4.229,08		4.229,08						3.899,54	1.171,59	2.727,95	4.229,08	
1.01.03.016																		
1.01.03.018																		
1.01.03.019														1.500,00	230,00	1.270,00		
1.01.03.024						59.450,43		59.450,43						449.625,21	590.190,42	-140.565,21	45.574,72	
1.01.03.026						285,01		285,01						142,51	285,01	-142,50		
1.01.03.028																		
1.01.03.029						21.364,70		21.364,70						52.778,60	56.552,26	-3.773,66	12.302,21	
1.01.03.031						14.288,17	-721,31	13.566,86						42.249,08	48.591,88	-6.342,80	4.410,38	
1.01.03.032						29.172,55	-2.908,63	26.263,92						98.542,77	112.706,47	-14.163,70	19.075,40	
1.01.03.034						56.891,63	-56.891,63							60.730,82	26.020,27	34.710,55	3.912,00	
1.01.03.035						30,54		30,54						1.800,27	118,07	1.682,20	865,73	
1.01.03.037														476,00	26,50	449,50		
1.01.03.038						5.274,71		5.274,71						20.550,86	17.526,71	3.024,15	6.672,22	
1.01.03.049																		
1.01.03.051						1.893,43	-1.676,98	216,45						5.731,72	1.302,05	4.429,67	76,82	

SPESA

Capitolo		Gestione della Competenza 2015							
Codice	Denominazione	Previsioni			Somme Impegnate			Impegni di Stanziamento	differenza (b - f - g)
		Iniziali	Definitive	Differenza (a - b)	Pagate	Rimaste da Pagare	Totale Impegni (d + e)		
1	2	a	b	c	d	e	f	g	h
1.01.03.061	Utenze e canoni per acqua		2.052,18	-2.052,18					2.052,18
1.01.03.062	Spese per energia elettrica	31.365,00	44.865,00	-13.500,00	21.095,53	1.860,84	22.956,37		21.908,63
1.01.03.063	Publicazioni, stampe, prodotti mediatici, diffusione e promozione								
1.01.03.064	Spese per traduzioni e interpretariato								
	Totale 1.01.03. - USCITE PER L'ACQUISTO DI BENI DI CONSUMO E DI SERVIZI	1.008.415,65	1.089.694,90	-81.279,25	803.016,16	105.261,68	908.277,84		181.417,06
	Totale 1.01 - FUNZIONAMENTO	5.026.812,62	5.044.839,70	-18.027,08	4.457.661,74	128.396,22	4.586.057,96	0,00	458.781,74
	1.02 - INTERVENTI DIVERSI								
1.02.01.	USCITE PER PRESTAZIONI ISTITUZIONALI								
1.02.01.003	Spese per studi, indagini e rilevazioni								
	Totale 1.02.01. - USCITE PER PRESTAZIONI ISTITUZIONALI	25.075,00	38.575,00	-13.500,00	37.582,99	30,00	37.612,99		962,01
1.02.04.	ONERI TRIBUTARI								
1.02.04.001	Imposte e tasse								
	Totale 1.02.04. - ONERI TRIBUTARI	25.075,00	38.575,00	-13.500,00	37.582,99	30,00	37.612,99		962,01
1.02.06.	USCITE NON CLASSIFICABILI IN ALTRE VOCI								
1.02.06.002	Fondo speciale rinnovi contrattuali in corso personale tempo indet. (art. 18 DPR 97/2003)	80.864,71	82.442,87	-1.578,16					82.442,87
	Totale 1.02.06. - USCITE NON CLASSIFICABILI IN ALTRE VOCI	80.864,71	82.442,87	-1.578,16					82.442,87
	Totale 1.02. - INTERVENTI DIVERSI	105.939,71	121.017,87	-15.078,16	37.582,99	30,00	37.612,99	0,00	83.404,88

SPESA

Capitolo	Gestione dei Residui 2015										Gestione di Cassa			Totale Residui Passivi al Termine Esercizio (e + o + t)
	di stanziamento e ripartiti					Propri e derivati					Previsioni	Pagamenti	Differenza (u - v)	
	Iniziali	Variazioni	Definitivi (i +- l)	Utilizzati (derivazioni)	Finali (m - n)	Iniziali	Variazioni	Finali	Pagati	Finali (r - s)				
1	i	l	m	n	o	p	q	r	s	t	u	v	w	x
1.01.03.061											2.052,18		2.052,18	
1.01.03.062						8.697,42		8.697,42	7.102,67	1.594,75	26.304,21	28.198,20	-1.893,99	3.455,59
1.01.03.063														
1.01.03.064						718.964,65	-77.269,68	641.694,97	199.738,45	441.956,52	1.060.425,46	1.002.754,61	57.670,85	547.218,20
	0,00	0,00	0,00	0,00	0,00	832.992,01	-77.437,50	755.554,51	275.199,57	480.354,94	5.106.921,44	4.732.861,31	374.060,13	608.751,16
1.02.01.														
1.02.01.003						3.083.222,18		3.083.222,18	2.714.668,79	368.553,39	500.000,00	2.714.668,79	-2.214.668,79	368.553,39
						3.083.222,18		3.083.222,18	2.714.668,79	368.553,39	500.000,00	2.714.668,79	-2.214.668,79	368.553,39
1.02.04.														
1.02.04.001						30,00		30,00		30,00	25.605,00	37.582,99	-11.977,99	60,00
						30,00		30,00		30,00	25.605,00	37.582,99	-11.977,99	60,00
1.02.06.														
1.02.06.002													0,00	
	0,00	0,00	0,00	0,00	0,00	3.083.252,18	0,00	3.083.252,18	2.714.668,79	368.583,39	525.605,00	2.752.251,78	-2.226.646,78	368.613,39

SPESA

Capitolo		Gestione della Competenza 2015							
Codice	Denominazione	Previsioni			Somme Impegnate			Impegni di Stanziamento	differenza (b - f - g)
		Iniziali	Definitive	Differenza (a - b)	Pagate	Rimaste da Pagare	Totale Impegni (d + e)		
1	2	a	b	c	d	e	f	g	h
	<u>1.03 - TRATTAMENTI DI QUIESCENZA INTEGRATIVE SOSTITUTIVI</u>								
1.03.01.	ACCANTONAMENTO AL TRATTAMENTO DI FINE RAPPORTO								
1.03.01.001	Fondo TFS dipendenti a tempo indeterminato	207.476,53	257.139,47	-49.662,94	222.223,59		222.223,59		34.915,88
	Totale 1.03.01. - ACCANTONAMENTO AL TRATTAMENTO DI FINE RAPPORTO	207.476,53	257.139,47	-49.662,94	222.223,59		222.223,59		34.915,88
	<u>Totale 1.03 - TRATTAMENTI DI QUIESCENZA INTEGRATIVE SOSTITUTIVI</u>	207.476,53	257.139,47	-49.662,94	222.223,59	0,00	222.223,59	0,00	34.915,88
	Totale generale 1. - TITOLO I - USCITE CORRENTI	5.340.228,86	5.422.987,04	-82.768,18	4.717.468,32	128.426,22	4.845.894,54	0,00	577.102,50
	<u>Totale 02. - DIPARTIMENTO MERCATO DEL LAVORO E POLITICHE SOCIALI</u>								
	03. - DIPARTIMENTO SISTEMI FORMATIVI								
	1. - TITOLO I - USCITE CORRENTI	5.340.228,86	5.422.987,04	-82.768,18	4.717.468,32	128.426,22	4.845.894,54	0,00	577.102,50
	<u>1.01 - FUNZIONAMENTO</u>								
	ONERI PER IL PERSONALE IN ATTIVITA' DI SERVIZIO								
1.01.02.001	Stipendi ed altri assegni fissi al personale a tempo indeterminato	2.260.317,63	1.518.365,02	741.952,61	1.364.626,80		1.364.626,80		153.738,22
1.01.02.002	Stipendi ed altri assegni fissi al personale a tempo determinato		122,60	-122,60	121,93		121,93		0,67
1.01.02.011.	Imposte e contributi previd.li, assist.li ed assicurativi a carico personale tempo indet.	995.935,06	712.179,76	283.755,30	623.132,24	1.539,42	624.671,66		87.508,10

SPESA

Capitolo		Gestione della Competenza 2015											
		Previsioni			Somme Impegnate			Impegni di Stanziamento		differenza (b - f - g)			
		Iniziali	Definitive	Differenza (a - b)	Pagate	Rimaste da Pagare	Totale Impegni (d + e)	g	h				
1	a	b	c	d	e	f	g	h					
1.01.02.012	2		1.624,29	-1.624,29	1.624,29		1.624,29						
1.01.02.013		5.121,70	5.121,70										5.121,70
1.01.02.016			322,00	-322,00		253,00			253,00				69,00
1.01.02.018		124.236,00	74.592,20	49.643,80	28.585,72	6.080,24	34.665,96						39.926,24
1.01.02.020		20.010,00	10.537,54	9.472,46		10.256,71	10.256,71						280,83
1.01.02.040													
1.01.02.041		188.082,97	182.201,27	5.881,70	163.406,88		163.406,88						18.794,39
1.01.02.042		569.454,30	461.024,55	108.429,75	327.774,57		327.774,57						133.249,98
1.01.02.044			4.248,90	-4.248,90	4.238,44		4.238,44						10,46
1.01.02.045		23.448,06	14.796,84	8.651,22	1.699,28	86,60	1.699,28						13.097,56
1.01.02.052		25.110,55	25.110,55		967,69		1.054,29						24.056,26
1.01.02.053		25.110,55	25.110,55		3.178,56		3.178,56						21.931,99
		4.236.826,82	3.035.357,77	1.201.469,05	2.519.356,40	18.215,97	2.537.572,37						497.785,40

SPESA

Capitolo	Gestione dei Residui 2015										Gestione di Cassa			Totale Residui Passivi al Termine Esercizio (e + o + t)					
	di stanziamento e ripartiti				Propri e derivati						Previsioni	Pagamenti	Differenza (u - v)						
	Iniziali	Variazioni	Definitivi (i + l)	Utilizzati (derivazioni)	Finali (m - n)	Iniziali	Variazioni	Finali	Pagati	Finali (r - s)					u	v	w	x	
1																			
1.01.02.012													1.624,29	1.624,29					
1.01.02.013													5.121,70			5.121,70			
1.01.02.016													322,00			322,00			253,00
1.01.02.018													19.849,43	-8.898,76	10.950,67	10.950,67	39.536,39	54.905,24	6.080,24
1.01.02.020													19.767,25	-12,71	19.754,54	19.754,54	19.754,54	10.937,71	10.256,71
1.01.02.040													25.000,00		25.000,00	25.000,00		25.000,00	25.000,00
1.01.02.041													6.706,31		6.706,31	6.706,31	170.113,19	18.794,39	
1.01.02.042													137.695,52		137.695,52	74.362,57	402.137,14	196.582,93	63.332,95
1.01.02.044																4.248,90	4.238,44	10,46	
1.01.02.045													26.472,70		26.472,70	26.472,70	28.171,98	13.566,37	
1.01.02.052																12.555,28	967,69	11.587,59	86,60
1.01.02.053																12.555,28	3.178,66	9.376,72	
																3.255.264,44	2.658.082,92	597.181,52	114.748,92

Capitolo		SPESA									
		Gestione della Competenza 2015									
		Previsioni			Somme impegnate				Impegni di Stanziamento		
Codice	Denominazione	Iniziali	Definitive	Differenza (a - b)	Pagate	Rimaste da Pagare	Totale Impegni (d + e)	Impegni di Stanziamento	differenza (b - f - g)		
1	2	a	b	c	d	e	f	g	h		
1.01.03.	USCITE PER L'ACQUISTO DI BENI DI CONSUMO E DI SERVIZI										
1.01.03.001	Spese d'ufficio	15.810,00	20.310,00	-4.500,00	3.966,47	4.335,04	8.301,51		12.008,49		
1.01.03.003	Spese postali e telegrafiche	4.706,45	4.706,45		186,82		186,82		4.519,63		
1.01.03.004	Spese di consumo telefonico	17.395,25	17.395,25		950,81		1.106,28		16.288,97		
1.01.03.005	Spese per energia elettrica, acqua, gas e riscaldamento										
1.01.03.010	Accertamenti sanitari resi necessari dall'attività lavorativa e adempimenti sicurezza lavoratori	1.360,00	1.360,00						1.360,00		
1.01.03.011	Spese per software e servizi informatici	65.790,00	96.392,11	-30.602,11	22.968,57		31.928,29		64.463,82		
1.01.03.012	Noleggio di apparecchiature e canoni di leasing	15.810,00	15.810,00		3.473,19		3.981,31		11.828,69		
1.01.03.014	Premi di Assicurazione	2.635,00	2.635,00		808,96		808,96		1.826,04		
1.01.03.018	Attività di promozione e di immagine: organizzazione di convegni, mostre, stampa di atti	5.787,00	5.787,00				705,94		5.081,06		
1.01.03.019	Partecipazione a corsi, congressi, seminari e convegni	5.000,00	3.500,00	1.500,00					3.500,00		
1.01.03.024	Locazione di immobili ed oneri accessori	650.250,00	430.250,00	220.000,00	361.787,23		398.885,94		31.564,06		
1.01.03.026	Manutenzione ordinaria e oneri immobili in locazione, in comodato o in uso										
1.01.03.029	Manutenzione attrezzature tecniche, macchine e strumentazione scientifica	63.155,00	58.155,00	5.000,00	30.003,90		34.636,23		23.518,77		
1.01.03.031	Vigilanza	52.615,00	47.615,00	5.000,00	30.418,45		33.137,60		14.477,40		
1.01.03.032	Pulizia	118.405,00	88.405,00	30.000,00	74.452,04		84.598,26		3.806,74		

SPESA

Capitolo	Gestione dei Residui 2015													Gestione di Cassa			Totale Residui Passivi al Termine Esercizio (e + o + t)										
	di stanziamento e ripartiti				Propri e derivati									Previsioni	Pagamenti	Differenza (u - v)											
	Iniziali	Variazioni	Definitivi (i +- l)	Utilizzati (derivazioni)	Finali (m - n)	Iniziali	Variazioni	Finali	Pagati	Finali (r - s)	u	v	w					x									
i	l	m	n	o	p	q	r	s	t	u	v	w	x														
1																											
1.01.03.																											
1.01.03.001																				4.335,04							
1.01.03.003																											
1.01.03.004																											
1.01.03.005																											
1.01.03.010																											
1.01.03.011																											
1.01.03.012																											
1.01.03.014																											
1.01.03.018																											
1.01.03.019																											
1.01.03.024																											
1.01.03.026																											
1.01.03.029																											
1.01.03.031																											
1.01.03.032																											

SPESA

Capitolo		Gestione della Competenza 2015									
Codice	Denominazione	Previsioni			Somme Impegnate			Impegni di Stanziamento	differenza (b - f - g)		
		Iniziali	Definitive	Differenza (a - b)	Pagate	Rimaste da Pagare	Totale Impegni (d + e)				
1	2	a	b	c	d	e	f	g	h		
1.01.03.034	Trasporti, traslochi e facchinaggio	2.635,00	23.135,00	-20.500,00	17.938,54	3.516,00	21.454,54		1.680,46		
1.01.03.035	Smaltimento rifiuti tossici e nocivi	2.635,00	2.635,00		67,78	619,25	687,03		1.947,97		
1.01.03.037	Accertamenti sanitari	680,00	680,00		12,40		12,40		667,60		
1.01.03.038	Manutenzione ordinaria impianti	11.220,00	15.420,00	-4.200,00	9.963,73	4.928,59	14.892,32		527,68		
1.01.03.049	Collaborazioni ed esperti										
1.01.03.051	Canoni, abbonamenti telefonici e servizi internet	2.635,00	4.135,00	-1.500,00	751,33	68,40	819,73		3.315,27		
1.01.03.061	Utenze e canoni per acqua		1.442,94	-1.442,94					1.442,94		
1.01.03.062	Spese per energia elettrica	32.895,00	46.395,00	-13.500,00	15.051,14	1.658,88	16.710,02		29.684,98		
1.01.03.063	Publicazioni, stampe, prodotti mediati, diffusione e promozione	12.000,00	12.000,00						12.000,00		
1.01.03.064	Spese per traduzioni e interpretariato	2.500,00	2.500,00						2.500,00		
	Totale 1.01.03. - USCITE PER L'ACQUISTO DI BENI DI CONSUMO E DI SERVIZI	1.085.918,70	900.663,75	185.254,95	572.801,36	79.851,82	652.653,18		248.010,57		
	Totale 1.01. - FUNZIONAMENTO	5.322.745,52	3.936.021,52	1.386.724,00	3.092.157,76	98.067,79	3.190.225,55	0,00	745.795,97		
	1.02. - INTERVENTI DIVERSI										
	USCITE PER PRESTAZIONI ISTITUZIONALI										
1.02.01.003	Spese per studi, indagini e rilevazioni	12.685,00	12.685,00						12.685,00		
	Totale 1.02.01. - USCITE PER PRESTAZIONI ISTITUZIONALI	12.685,00	12.685,00						12.685,00		
	ONERI TRIBUTARI										
1.02.04.											

SPESA

Capitolo	Gestione dei Residui 2015										Gestione di Cassa			Totale Residui Passivati al Termine Esercizio (e + o + t)					
	di stanziamento e ripartiti					Propri e derivati					Previsioni	Pagamenti	Differenza (u - v)						
	Iniziali	Variazioni	Definitivi (i +- l)	Utilizzati (derivazioni)	Finali (m - n)	Iniziali	Variazioni	Finali	Pagati	Finali (r - s)					u	v	w	x	
i	l	m	n	o	p	q	r	s	t	u	v	w	x						
1																			
1.01.03.034						745,42	-745,42			745,42					17.938,54	22.670,00	4.731,46	3.516,00	
1.01.03.035						35,11		35,11		35,11	35,11			102,89	1.862,05	1.759,16	619,25		
1.01.03.037														12,40	476,00	463,60			
1.01.03.038						6.013,28		6.013,28		6.013,28	6.013,28			15.977,01	15.060,64	-916,37	4.928,59		
1.01.03.049															4.426,97	995,32	3.431,65	68,40	
1.01.03.051						2.164,95	-1.920,96	243,99		243,99	243,99				1.442,94	1.442,94			
1.01.03.061						10.031,10		10.031,10		10.031,10	8.187,45			23.238,59	41.542,05	18.303,46	3.502,53		
1.01.03.062															6.000,00	6.000,00			
1.01.03.063															1.250,00	1.250,00			
1.01.03.064						731.417,70	-20.283,05	711.134,65		711.134,65	227.999,39			800.800,75	860.405,27	59.604,52	562.987,08		
						0,00	0,00	0,00	0,00	975.588,64	-29.194,52	946.394,12	366.725,91	4.115.669,71	3.458.883,67	656.786,04	677.736,00		
1.02.01.										40.000,00	40.000,00			40.000,00	46.342,50	6.342,50			
1.02.01.003						40.000,00		40.000,00		40.000,00	40.000,00			40.000,00	46.342,50	6.342,50			
1.02.04.						40.000,00		40.000,00		40.000,00	40.000,00			40.000,00	46.342,50	6.342,50			

SPESA

Capitolo		Gestione della Competenza 2015							
Codice	Denominazione	Previsioni			Somme Impegnate			Impegni di Stanziamento	differenza (b - f - g)
		Iniziali	Definitive	Differenza (a - b)	Pagate	Rimaste da Pagare	Totale Impegni (d + e)		
1	2	a	b	c	d	e	f	g	h
1.02.04.001	Imposte e tasse	26.350,00	27.350,00	-1.000,00	25.950,81		25.950,81		1.399,19
	Totale 1.02.04. - ONERI TRIBUTARI	26.350,00	27.350,00	-1.000,00	25.950,81		25.950,81		1.399,19
1.02.05.	POSTE CORRETTIVE E COMPENSATIVE DI ENTRATE CORRENTI								
1.02.05.001	Restituzione e rimborsi diversi		519,21	-519,21					519,21
	Totale 1.02.05. - POSTE CORRETTIVE E COMPENSATIVE DI ENTRATE CORRENTI		519,21	-519,21					519,21
1.02.06.	USCITE NON CLASSIFICABILI IN ALTRE VOCI								
1.02.06.002	Fondo speciale rinnovi contrattuali in corso personale tempo indet. (art. 18 DPR 97/2003)	85.868,57	85.868,57						85.868,57
	Totale 1.02.06. - USCITE NON CLASSIFICABILI IN ALTRE VOCI	85.868,57	85.868,57						85.868,57
	Totale 1.02. - INTERVENTI DIVERSI	124.903,57	126.422,78	-1.519,21	25.950,81	0,00	25.950,81	0,00	100.471,97
	1.03. - TRATTAMENTI DI QUIESCENZA INTEGRATIVI E SOSTITUTIVI								
1.03.01.	ACCANTONAMENTO AL TRATTAMENTO DI FINE RAPPORTO								
1.03.01.001	Fondo TFS dipendenti a tempo indeterminato	210.602,19	234.703,77	-24.101,58	142.828,02		142.828,02		91.875,75
1.03.01.002	Fondo TFS dipendenti a tempo determinato		3.363,56	-3.363,56	2.665,99		2.665,99		697,57
	Totale 1.03.01. - ACCANTONAMENTO AL TRATTAMENTO DI FINE RAPPORTO	210.602,19	238.067,33	-27.465,14	145.494,01		145.494,01		92.573,32
	Totale 1.03. - TRATTAMENTI DI QUIESCENZA INTEGRATIVE SOSTITUTIVI	210.602,19	238.067,33	-27.465,14	145.494,01	0,00	145.494,01	0,00	92.573,32

SPESA

Capitolo	Gestione dei Residui 2015										Gestione di Cassa			Totale Residui Passivi al Termine Esercizio (e + o + t)																										
	di stanziamento e ripartiti					Propri e derivati					Previsioni	Pagamenti	Differenza (u - v)																											
	Iniziali	Variazioni	Definitivi (i +/- l)	Utilizzati (derivazioni)	Finali (m - n)	Iniziali	Variazioni	Finali	Pagati	Finali (r - s)					u	v	w	x																						
1																																								
1.02.04.001						47,94		47,94		47,94		47,94		47,94	18.397,94	25.998,75	-7.600,81																							
1.02.05.						47,94		47,94		47,94		47,94		47,94	18.397,94	25.998,75	-7.600,81																							
1.02.05.001						773,58		773,58		773,58		773,58		773,58	1.292,79		1.292,79											773,58												
1.02.06.						773,58		773,58		773,58		773,58		773,58	1.292,79		1.292,79											773,58												
1.02.06.002	0,00	0,00	0,00	0,00	0,00	40.821,52	0,00	40.821,52	0,00	40.821,52	0,00	40.047,94	773,58	66.033,23	65.998,75	34,48	0,00											773,58												
1.03.01.																																								
1.03.01.001																																								
1.03.01.002																																								
	0,00	0,00	0,00	0,00	0,00	0,00	0,00	0,00	0,00	0,00	0,00	0,00	0,00	238.067,33	145.494,01	92.573,32	0,00																							

SPESA

Capitolo		Gestione della Competenza 2015									
Codice	Denominazione	Previsioni			Somme Impegnate			Impegni di Stanziamento	differenza (b - f - g)		
		Iniziali	Definitive	Differenza (a - b)	Pagate	Rimaste da Pagare	Totale Impegni (d + e)				
1	2	a	b	c	d	e	f	g	h		
	Totale generale 1. - TITOLO I - USCITE CORRENTI	5.658.251,28	4.300.511,63	1.357.739,65	3.263.602,58	98.067,79	3.361.670,37	0,00	938.841,26		
	2. - TITOLO II USCITE IN CONTO CAPITALE										
	2.01. - INVESTIMENTI										
	ACQUISIZIONE DI IMMOBILIZZAZIONI TECNICHE										
	Macchine d'ufficio	761,10	761,10						761,10		
2.01.02.	Totale 2.01.02. - ACQUISIZIONE DI IMMOBILIZZAZIONI TECNICHE	761,10	761,10						761,10		
	Totale 2.01. - INVESTIMENTI	761,10	761,10	0,00	0,00	0,00	0,00	0,00	761,10		
	Totale generale 2. - TITOLO II USCITE IN CONTO CAPITALE	761,10	761,10	0,00	0,00	0,00	0,00	0,00	761,10		
	Totale 03. - DIPARTIMENTO SISTEMI FORMATIVI	5.659.012,38	4.301.272,73	1.357.739,65	3.263.602,58	98.067,79	3.361.670,37	0,00	939.602,36		
	04. - ERASMUS PLUS PROGRAMME										
	1. - TITOLO I - USCITE CORRENTI										
	1.01. - FUNZIONAMENTO										
	ONERI PER IL PERSONALE IN ATTIVITA' DI SERVIZIO										
	Stipendi ed altri assegni fissi al personale a tempo indeterminato	474.907,16	726.479,09	-251.571,93	689.332,84		689.332,84		37.146,25		
1.01.02.001	Imposte e contributi previd.li, assist.li ed assicurativi a carico Ente personale tempo indet.	224.440,89	350.747,57	-126.306,68	325.791,41	1.018,90	326.810,31		23.937,26		

SPESA

Capitolo	Gestione dei Residui 2015										Gestione di Cassa			Totale Residui Passivi al Termine Esercizio (e + o + t)
	di stanziamento e ripartiti					Propri e derivati					Previsioni	Pagamenti	Differenza (u - v)	
	Iniziali	Variazioni	Definitivi (i +/-)	Utilizzati (derivazioni)	Finali (m - n)	Iniziali	Variazioni	Finali	Pagati	Finali (r - s)				
1	0,00	0,00	0,00	0,00	0,00	1.016.410,16	-29.194,52	987.215,64	406.773,85	580.441,79	4.419.770,27	3.670.376,43	749.393,84	678.509,58
2.01.02.														
2.01.02.004											304,44		304,44	
											304,44		304,44	
	0,00	0,00	0,00	0,00	0,00	0,00	0,00	0,00	0,00	0,00	304,44	0,00	304,44	0,00
	0,00	0,00	0,00	0,00	0,00	0,00	0,00	0,00	0,00	0,00	304,44	0,00	304,44	0,00
1.01.02.														
1.01.02.001											726.479,09	689.332,84	37.146,25	
1.01.02.011						0,19		0,19	0,19		350.747,57	325.791,60	24.955,97	1.018,90

SPESA

Capitolo		Gestione della Competenza 2015							
		Previsioni			Somme impegnate			Impegni di Stanziamento	differenza (b - f - g)
Codice	Denominazione	Iniziali	Definitive	Differenza (a - b)	Pagate	Rimaste da Pagare	Totale Impegni (d + e)		
1	2	a	b	c	d	e	f	g	h
1.01.02.013	Corsi di formazione per il personale RUOLO soggette al cont. DL 78/2010 art.6 c.13	1.236,27	1.295,14	-58,87					1.295,14
1.01.02.018	Prestazioni sostitutive del servizio mensa personale a tempo indeterminato	29.988,00	39.460,00	-9.472,00	19.151,25	4.525,57	23.676,82		15.783,18
1.01.02.020	Benefici di natura assistenziale e sociale al personale a tempo indeterminato	4.830,00	6.210,00	-1.380,00		5.893,62	5.893,62		316,38
1.01.02.041	Trattamento accesso personale T.I. Ric. e Tecn. 1°/3° liv.	26.854,82	41.655,92	-14.801,10	41.282,69		41.282,69		373,23
1.01.02.042	Trattamento accessorio personale T.I. liv. 4°/8° liv.	177.825,80	294.172,88	-116.347,08	253.037,63		253.037,63		41.135,25
1.01.02.045	Straordinari personale T.I. liv. 4°/8°	7.126,32	10.573,53	-3.447,21	5.276,17		5.276,17		5.297,36
	Totale 1.01.02. - ONERI PER IL PERSONALE IN ATTIVITA' DI SERVIZIO	947.209,26	1.470.594,13	-523.384,87	1.333.871,99		1.345.310,08		125.284,05
1.01.03.	USCITE PER L'ACQUISTO DI BENI DI CONSUMO E DI SERVIZI								
1.01.03.001	Spese d'ufficio	3.995,00	4.995,00	-1.000,00	2.008,50	2.360,71	4.369,21		625,79
1.01.03.003	Spese postali e telegrafiche	1.207,00	1.207,00		110,46		110,46		1.096,54
1.01.03.004	Spese di consumo telefonico	4.711,54	4.711,54		464,49	80,70			4.166,35
1.01.03.005	Spese per energia elettrica, acqua, gas e riscaldamento								
1.01.03.010	Accertamenti sanitari resi necessari dall'attività lavorativa e adempimenti sicurezza lavoratori	425,00	525,00	-100,00					525,00
1.01.03.011	Spese per software e servizi informatici	16.575,00	31.362,35	-14.787,35	11.749,85	4.598,24	16.348,09		15.014,26
1.01.03.012	Noleggio di apparecchiature e canoni di leasing	3.995,00	3.995,00		1.761,18	259,75	2.020,93		1.974,07



I.S.F.O.L.
BILANCIO CONSUNTIVO FINANZIARIO GESTIONALE A RESIDUO ESERCIZIO 2015
ISTITUZIONALE

SPESA

Capitolo	Gestione dei Residui 2015										Gestione di Cassa			Totale Residui Passivi al Termine Esercizio (e + o + t)					
	di stanziamento e ripartiti				Propri e derivati						Previsioni	Pagamenti	Differenza (u - v)						
	Iniziali	Variazioni	Definitivi (i +/- l)	Utilizzati (derivazioni)	Finali (m - n)	Iniziali	Variazioni	Finali	Pagati	Finali (r - s)					u	v	w	x	
i	l	m	n	o	p	q	r	s	t	u	v	w	x						
1																			
1.01.02.013														1.295,14			1.295,14		
1.01.02.018										3.301,89	-527,59	2.774,30	2.774,30		21.925,55	20.836,34		4.525,57	
1.01.02.020										4.830,00		4.830,00	4.830,00		4.830,00	6.210,00		5.993,62	
1.01.02.041										1.870,64		1.870,64	1.870,64		43.526,56	373,23			
1.01.02.042										73.496,97		73.496,97	25.160,04		367.669,85	278.197,67		48.336,93	
1.01.02.045										3.975,27		3.975,27	3.975,27		14.548,80	5.297,36		48.336,93	
1.01.03.										87.474,96	-527,59	86.947,37	38.610,44		1.558.068,90	1.372.482,43		59.775,02	
1.01.03.001										7,51		7,51	7,51		2.796,50	788,00		2.360,71	
1.01.03.003										98,78		98,78	98,78		848,65	730,68		80,70	
1.01.03.004										1.715,19		1.715,19	1.715,19		3.347,47	2.784,20		1.715,19	
1.01.03.005										8.767,58		8.767,58	4.343,22		4.781,29	438,07		4.424,36	
1.01.03.010										37.046,61	-5.330,62	31.715,99	17.510,12		44.913,16	29.259,97		18.804,11	
1.01.03.011										370,14		370,14	370,14		2.981,57	850,25		259,75	
1.01.03.012																			

SPESA

Capitolo		Gestione della Competenza 2015									
Codice	Denominazione	Previsioni			Somme Impegnate			Impegni di Stanziamento	differenza (b - f - g)		
		Iniziali	Definitive	Differenza (a - b)	Pagate	Rimaste da Pagare	Totale Impegni (d + e)				
1	2	a	b	c	d	e	f	g	h		
1.01.03.014	Premi di Assicurazione	680,00	680,00		406,88		406,88		273,12		
1.01.03.019	Partecipazione a corsi, congressi, seminari e convegni	5.000,00	3.500,00	1.500,00					3.500,00		
1.01.03.024	Locazione di immobili ed oneri accessori	164.900,00	226.400,00	-61.500,00	195.620,02	19.028,75	214.648,77		11.751,23		
1.01.03.026	Manutenzione ordinaria e oneri immobili in locazione, in comodato o in uso										
1.01.03.029	Manutenzione attrezzature tecniche, macchine e strumentazione scientifica	15.810,00	18.810,00	-3.000,00	15.613,27	2.382,05	17.995,32		814,68		
1.01.03.031	Vigilanza	13.175,00	16.675,00	-3.500,00	14.202,93	1.407,11	15.610,04		1.064,96		
1.01.03.032	Pulizia	29.665,00	44.665,00	-15.000,00	38.641,56	5.216,26	43.857,82		807,18		
1.01.03.034	Trasporti, traslochi e facchinaggio	680,00	13.680,00	-13.000,00	11.392,37	2.287,63	13.680,00				
1.01.03.035	Smaltimento rifiuti tossici e nocivi	680,00	680,00		34,25	339,71	373,96		306,04		
1.01.03.037	Accertamenti sanitari	255,00	255,00						255,00		
1.01.03.038	Manutenzione ordinaria impianti	2.975,00	8.175,00	-5.200,00	4.663,97	2.723,62	7.387,59		787,41		
1.01.03.051	Canoni, abbonamenti telefonici e servizi internet	680,00	3.180,00	-2.500,00	372,75	35,58	408,33		2.771,67		
1.01.03.061	Utenze e canoni per acqua		685,60	-685,60					685,60		
1.01.03.062	Spese per energia elettrica	8.245,00	11.245,00	-3.000,00	7.903,68	855,42	8.759,10		2.485,90		
1.01.03.063	Publicazioni, stampe, prodotti mediiali, diffusione e promozione										
1.01.03.064	Spese per traduzioni e interpretariato										
	Totale 1.01.03. - USCITE PER L'ACQUISTO DI BENI DI CONSUMO E DI SERVIZI	273.653,54	395.426,49	-121.772,95	304.946,16	41.575,53	346.521,69		48.904,80		

SPESA

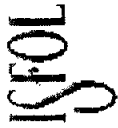
Capitolo		Gestione della Competenza 2015							
Codice	Denominazione	Previsioni			Somme Impegnate			Impegni di Stanziamento	differenza (b - f - g)
		Iniziali	Definitive	Differenza (a - b)	Pagate	Rimaste da Pagare	Totale Impegni (d + e)		
1	2	a	b	c	d	e	f	g	h
	Totale 1.01. - FUNZIONAMENTO	1.220.862,80	1.866.020,62	-645.157,82	1.638.818,15	53.013,62	1.691.831,77	0,00	174.188,85
	1.02. - INTERVENTI DIVERSI								
1.02.04.	ONERI TRIBUTARI								
1.02.04.001	Imposte e tasse	6.630,00	16.130,00	-9.500,00	13.223,59		13.223,59		2.906,41
	Totale 1.02.04. - ONERI TRIBUTARI	6.630,00	16.130,00	-9.500,00	13.223,59		13.223,59		2.906,41
1.02.06.	USCITE NON CLASSIFICABILI IN ALTRE VOCI								
1.02.06.002	Fondo speciale rinnovi contrattuali in corso personale tempo indet. (art. 18 DPR 97/2003)	19.122,50	20.056,20	-933,70					20.056,20
	Totale 1.02.06. - USCITE NON CLASSIFICABILI IN ALTRE VOCI	19.122,50	20.056,20	-933,70					20.056,20
	Totale 1.02. - INTERVENTI DIVERSI	25.752,50	36.186,20	-10.433,70	13.223,59	0,00	13.223,59	0,00	22.962,61
	1.03. - TRATTAMENTI DI QUIESCENZA INTEGRATIVE SOSTITUTIVI								
1.03.01.	ACCANTONAMENTO AL TRATTAMENTO DI FINE RAPPORTO								
1.03.01.001	Fondo IFS dipendenti a tempo indeterminato	45.791,29	87.959,05	-42.167,76	56.203,96		56.203,96		31.755,09
	Totale 1.03.01. - ACCANTONAMENTO AL TRATTAMENTO DI FINE RAPPORTO	45.791,29	87.959,05	-42.167,76	56.203,96		56.203,96		31.755,09
	Totale 1.03. - TRATTAMENTI DI QUIESCENZA INTEGRATIVE SOSTITUTIVI	45.791,29	87.959,05	-42.167,76	56.203,96	0,00	56.203,96	0,00	31.755,09
	Totale generale 1. - TITOLO 1 - USCITE CORRENTI	1.292.406,59	1.990.165,87	-697.759,28	1.708.245,70	53.013,62	1.761.259,32	0,00	228.906,55
	Totale 04. - ERASMUS PLUS	1.292.406,59	1.990.165,87	-697.759,28	1.708.245,70	53.013,62	1.761.259,32	0,00	228.906,55

SPESA

Capitolo	Gestione dei Residui 2015											Gestione di Cassa			Totale Residui Passivi al Termine Esercizio (e + o + t)
	di stanziamento e ripartiti					Propri e derivati						Previsioni	Pagamenti	Differenza (u - v)	
	Iniziali	Variazioni	Definitivi (i + - l)	Utilizzati (derivazioni)	Finali (m - n)	Iniziali	Variazioni	Finali	Pagati	Finali (r - s)	u				
1	0,00	0,00	0,00	0,00	0,00	190.403,13	-12.891,42	177.511,71	103.375,65	74.136,06	1.917.929,77	1.742.193,80	175.735,97	127.149,68	
1.02.04.											9.130,00	13.223,59	-4.093,59		
1.02.04.001											9.130,00	13.223,59	-4.093,59		
1.02.06.													0,00		
1.02.06.002															
1.03.01.											9.130,00	13.223,59	-4.093,59	0,00	
1.03.01.001											87.959,05	56.203,96	31.755,09		
											87.959,05	56.203,96	31.755,09		
	0,00	0,00	0,00	0,00	0,00	0,00	0,00	0,00	0,00	0,00	87.959,05	56.203,96	31.755,09	0,00	
	0,00	0,00	0,00	0,00	0,00	190.403,13	-12.891,42	177.511,71	103.375,65	74.136,06	2.015.018,82	1.811.621,35	203.397,47	127.149,68	

SPESA

Capitolo		Gestione della Competenza 2015							
Codice	Denominazione	Previsioni			Somme Impegnate			Impegni di Stanziamento	differenza (b - f - g)
		Iniziali	Definitive	Differenza (a - b)	Pagate	Rimaste da Pagare	Totale Impegni (d + e)		
1	2	a	b	c	d	e	f	g	h
	PROGRAMME								



I.S.F.O.L.
BILANCIO CONSUNTIVO FINANZIARIO GESTIONALE A RESIDUO ESERCIZIO 2015
ISTITUZIONALE

SPESA

Capitolo	Gestione dei Residui 2015										Totale Residui Passivi al Termine Esercizio (e + o + t)			
	di stanziamento e ripartiti					Propri e derivati								
	Iniziali	Variazioni	Definitivi (i + - l)	Utilizzati (derivazioni)	Finali (m - n)	Iniziali	Variazioni	Finali	Pagati	Finali (r - s)				
1	i	l	m	n	o	p	q	r	s	t	u	v	w	x

SPESA

Capitolo		Gestione della Competenza 2015							
Codice	Denominazione	Previsioni			Somme Impegnate			Impegni di Stanziamento	differenza (b - f - g)
		Iniziali	Definitive	Differenza (a - b)	Pagate	Rimaste da Pagate	Totale Impegni (d + e)		
1	2	a	b	c	d	e	f	g	h
	Riepilogo dei Titoli								
	Riepilogo dei titoli Centro Resp. Amm.va								
	<i>Titolo I</i>	13.594.372,80	23.810.598,67	-10.216.225,87	12.160.102,21	1.649.599,87	13.809.702,08	0,00	10.000.896,59
	<i>Titolo II</i>	215.645,35	1.019.738,98	-804.093,63	245.095,52	397.440,75	642.536,27	0,00	377.202,71
	Totale delle uscite Centro Resp. Amm.va PRESIDENZA, STRUTTURA DI SUPPORTO, AMMINISTRAZIONE E GESTIONE	13.810.018,15	24.830.337,65	-11.020.319,50	12.405.197,73	2.047.040,62	14.452.238,35	0,00	10.378.099,30
	Riepilogo dei titoli Centro Resp. Amm.va								
	<i>Titolo I</i>	5.340.228,86	5.422.997,04	-82.768,18	4.717.468,32	128.426,22	4.845.894,54	0,00	577.102,50
	Totale delle uscite Centro Resp. Amm.va DIPARTIMENTO MERCATO DEL LAVORO E POLITICHE SOCIALI	5.340.228,86	5.422.997,04	-82.768,18	4.717.468,32	128.426,22	4.845.894,54	0,00	577.102,50
	Riepilogo dei titoli Centro Resp. Amm.va								
	<i>Titolo I</i>	5.658.251,28	4.300.511,63	1.357.739,65	3.263.602,58	98.067,79	3.361.670,37	0,00	938.841,26
	<i>Titolo II</i>	761,10	761,10	0,00	0,00	0,00	0,00	0,00	761,10
	Totale delle uscite Centro Resp. Amm.va DIPARTIMENTO SISTEMI FORMATIVI	5.659.012,38	4.301.272,73	1.357.739,65	3.263.602,58	98.067,79	3.361.670,37	0,00	939.602,36
	Riepilogo dei titoli Centro Resp. Amm.va								
	<i>Titolo I</i>	1.292.406,69	1.990.165,87	-697.759,28	1.708.245,70	53.013,62	1.761.259,32	0,00	228.906,55

SPESA

Capitolo	Gestione dei Residui 2015										Gestione di Cassa			Totale Residui Passivi al Termine Esercizio (e + o + t)
	di stanziamento e ripartiti					Propri e derivati					Previsioni	Pagamenti	Differenza (u - v)	
	Iniziali	Variazioni	Definitivi (j +- l)	Utilizzati (derivazioni)	Finali (m - n)	Iniziali	Variazioni	Finali	Pagati	Finali (r - s)				
i	l	m	n	o	p	q	r	s	t	u	v	w	x	
1	0,00	0,00	0,00	0,00	0,00	13.764.431,45	-951.038,80	12.813.392,65	7.790.488,53	5.022.904,12	18.278.565,29	19.950.590,74	-1.672.025,45	6.672.503,99
	0,00	0,00	0,00	0,00	0,00	657.709,59	0,00	657.709,59	486.838,62	170.870,97	845.356,22	731.934,14	113.422,08	566.311,72
	0,00	0,00	0,00	0,00	0,00	14.422.141,04	-951.038,80	13.471.102,24	8.277.327,15	5.193.775,09	19.123.921,51	20.682.524,88	-1.558.603,37	7.240.815,71
	0,00	0,00	0,00	0,00	0,00	3.916.244,19	-77.437,50	3.838.806,69	2.989.868,36	848.938,33	5.889.665,91	7.707.336,68	-1.817.670,77	977.364,55
	0,00	0,00	0,00	0,00	0,00	3.916.244,19	-77.437,50	3.838.806,69	2.989.868,36	848.938,33	5.889.665,91	7.707.336,68	-1.817.670,77	977.364,55
	0,00	0,00	0,00	0,00	0,00	1.016.410,16	-29.194,52	987.215,64	406.773,85	580.441,79	4.419.770,27	3.670.376,43	749.393,84	678.509,58
	0,00	0,00	0,00	0,00	0,00	0,00	0,00	0,00	0,00	0,00	304,44	0,00	304,44	0,00
	0,00	0,00	0,00	0,00	0,00	1.016.410,16	-29.194,52	987.215,64	406.773,85	580.441,79	4.420.074,71	3.670.376,43	749.698,28	678.509,58
	0,00	0,00	0,00	0,00	0,00	190.403,13	-12.891,42	177.511,71	103.375,65	74.136,06	2.015.018,82	1.811.621,35	203.397,47	127.149,68

SPESA

Capitolo		Gestione della Competenza 2015							
Codice	Denominazione	Previsioni			Somme Impegnate			Impegni di Stanziamento	differenza (b - f - g)
		Iniziali	Definitive	Differenza (a - b)	Pagate	Rimaste da Pagare	Totale Impegni (d + e)		
		a	b	c	d	e	f	g	h
1	2								
	Totale delle uscite Centro Resp. Amm.va ERASMUS PLUS PROGRAMME	1.292.406,59	1.990.165,87	-697.759,28	1.708.245,70	53.073,62	1.761.259,32	0,00	228.906,55
	Totale delle Uscite	26.101.665,98	36.544.773,29	-10.443.107,31	22.094.514,33	2.326.548,25	24.421.062,58	0,00	12.123.710,71
	Disavanzo Amministrazione			0,00					
	Totale a Pareggio	26.101.665,98	36.544.773,29	-10.443.107,31	22.094.514,33	2.326.548,25	24.421.062,58	0,00	12.123.710,71

SPESA

Capitolo	Gestione dei Residui 2015											Gestione di Cassa				Totale Residui Passivi al Termine Esercizio (e + o + t)
	di stanziamento e ripartiti					Propri e derivati						Previsioni	Pagamenti	Differenza (u - v)		
	Iniziali	Variazioni	Definitivi (i +- l)	Utilizzati (derivazioni)	Finali (m - n)	Iniziali	Variazioni	Finali	Pagati	Finali (r - s)	u				v	
i	l	m	n	o	p	q	r	s	t	u	v	w	x			
1	0,00	0,00	0,00	0,00	0,00	190.403,13	-12.891,42	177.511,71	103.375,65	74.136,06	2.015.018,82	1.811.621,35	203.397,47	127.149,68		
	0,00	0,00	0,00	0,00	0,00	19.545.198,52	-1.070.562,24	18.474.636,28	11.777.345,01	6.697.291,27	31.448.680,95	33.871.859,34	-2.423.178,39	9.023.839,52		
	0,00	0,00	0,00	0,00	0,00	19.545.198,52	-1.070.562,24	18.474.636,28	11.777.345,01	6.697.291,27	31.448.680,95	33.871.859,34	-2.423.178,39	9.023.839,52		

ISFOL

**Rendiconto Finanziario Gestionale
Contabilità Speciali**

Capitolo		Gestione della Competenza 2015										
Codice	Denominazione	Previsioni		Somme Accertate			Differenze rispetto alle previsioni					
		iniziali (a)	Definitive (b)	Differenza (c) = (a) - (b)	Riscosse (d)	Da Riscuotere (e)		Totale Accertamenti (f) = (d) + (e)	(g) = (b) - (f)			
	Avanzo di amministrazione iniziale											
	01.- PRESIDENZA, STRUTTURA DI SUPPORTO, AMMINISTRAZIONE E GESTIONE											
	1. - TITOLO I - ENTRATE CORRENTI											
	1.02. - ENTRATE DERIVANTI DA TRASFERIMENTI CORRENTI											
	TRASFERIMENTI DA PARTE DELLO STATO											
1.02.01.	Finanziamenti dei ministeri per iniziative dell'Istituto	15.034.397,50	13.035.057,55	1.999.339,95		11.732.196,00				11.732.196,00		1.302.861,55
1.02.01.003	Altri finanziamenti dell'Istituto da parte di Ministeri											
1.02.01.007	Trasferimenti correnti da Stato - Contributi diversi											
	Totale 1.02.01. - TRASFERIMENTI DA PARTE DELLO STATO	15.034.397,50	13.035.057,55	1.999.339,95		11.732.196,00				11.732.196,00		1.302.861,55
	TRASFERIMENTI DA PARTE DELLE REGIONI											
1.02.02.001	Finanziamenti delle Regioni per iniziative dell'Istituto											
1.02.02.002	Altri finanziamenti dell'Istituto da parte delle Regioni											
	Totale 1.02.02. - TRASFERIMENTI DA PARTE DELLE REGIONI											
	TRASFERIMENTI DA PARTE DI ALTRI ENTI DEL SETTORE PUBBLICO											
1.02.04.002	Altri finanziamenti dell'Istituto da parte di Enti pubblici											
	Totale 1.02.04. - TRASFERIMENTI DA PARTE DI ALTRI ENTI DEL SETTORE PUBBLICO											
	TRASFERIMENTI DA PARTE DI ORGANISMI INTERNAZIONALI											
1.02.05.001	Finanziamenti dell'Unione europea per iniziative dell'Istituto	9.600.000,00	13.022.955,61	-3.422.955,61		14.412.817,16				14.412.817,16		-1.389.861,55

ENTRATA

Capitolo Codice	Gestione dei Residui 2015				Gestione di Cassa			Totale dei Residui Attivi al Termine dell'Esercizio 2015	
	Residui Attivi al 1° Gennaio 2015	Riscossi	Rimasti da Riscuotere	Totali	Differenza	Previsioni	Riscossioni		Diff. rispetto alle Previsioni
1	(h)	(i)	(l)	(m) = (i) + (l)	(n) = (h) - (m)	(o)	(p)	(q) = (o) - (p)	(r) = (e) + (l)
1.02.01.									
1.02.01.002	30.797.381,66	6.713.465,20	20.625.331,02	27.338.796,22	0,00	20.370.236,80	6.713.465,20	13.656.771,60	32.357.527,02
1.02.01.003	102.575,37		102.575,37	102.575,37	0,00	30.654,63		30.654,63	102.575,37
1.02.01.007	30.899.957,03	6.713.465,20	20.727.906,39	27.441.371,59	-3.458.585,44	1.974.000,00	6.713.465,20	1.974.000,00	32.460.102,39
1.02.02.									
1.02.02.001	41.753,46		41.753,46	41.753,46	0,00	12.526,04		12.526,04	41.753,46
1.02.02.002	215.847,58		215.847,58	215.847,58	0,00	30.434,51		30.434,51	215.847,58
	257.601,04		257.601,04	257.601,04	0,00	42.960,55		42.960,55	257.601,04
1.02.04.									
1.02.04.002	40.000,00		40.000,00	40.000,00	0,00	12.000,00		12.000,00	40.000,00
	40.000,00		40.000,00	40.000,00	0,00	12.000,00		12.000,00	40.000,00
1.02.05.									

		ENTRATA						
Capitolo		Gestione della Competenza 2015						
Codice	Denominazione	Previsioni			Somme Accertate			Differenze rispetto alle previsioni (g) = (b) - (f)
		Iniziali (a)	Definitive (b)	Differenza (c) = (a) - (b)	Riscosse (d)	Da Riscuotere (e)	Totale Accertamenti (f) = (d) + (e)	
1.02.05.002	Finanziamenti da parte di organismi internazionali per iniziative dell'Istituto	43.620,00	43.620,00		26.172,00	17.448,00	43.620,00	
	Totale 1.02.05. - TRASFERIMENTI DA PARTE DI ORGANISMI INTERNAZIONALI	9.643.620,00	13.066.575,61	-3.422.955,61	26.172,00	14.430.265,16	14.456.437,16	-1.389.861,55
	<u>Totale 1.02. - ENTRATE DERIVANTI DA TRASFERIMENTI CORRENTI</u>	24.678.017,50	26.101.633,16	-1.423.615,66	26.172,00	26.162.461,16	26.188.633,16	-87.000,00
	<u>1.03. - ALTRE ENTRATE</u>							
1.03.01.	ENTRATE DERIVANTI DALLA VENDITA DI BENI E DALLA PRESTAZIONE DI SERVIZI							
1.03.01.002	Ricerche e servizi commissionati da organismi internazionali							
1.03.01.003	Ricerche e servizi commissionati da soggetti privati							
	Totale 1.03.01. - ENTRATE DERIVANTI DALLA VENDITA DI BENI E DALLA PRESTAZIONE DI SERVIZI	0,00	0,00	0,00	0,00	0,00	0,00	0,00
	<u>Totale 1.03. - ALTRE ENTRATE</u>							
	<u>Totale generale 1. - TITOLO I - ENTRATE CORRENTI</u>	24.678.017,50	26.101.633,16	-1.423.615,66	26.172,00	26.162.461,16	26.188.633,16	-87.000,00
	<u>2. - TITOLO II - ENTRATE IN CONTO CAPITALE</u>							
	<u>2.01. - ENTRATE PER ALIENAZIONE DI BENI PATRIMONIALI E RISCOSSIONE DI CREDITI</u>							
2.01.04.	RISCOSSIONE DI CREDITI		49.931,35	-49.931,35	46.703,00		46.703,00	3.228,35
2.01.04.004	Riscossione di crediti diversi		49.931,35	-49.931,35	46.703,00		46.703,00	3.228,35
	Totale 2.01.04. - RISCOSSIONE DI CREDITI	0,00	49.931,35	-49.931,35	46.703,00	0,00	46.703,00	3.228,35
	<u>Totale 2.01. - ENTRATE PER ALIENAZIONE DI BENI PATRIMONIALI E RISCOSSIONE DI CREDITI</u>							

ENTRATA

Capitolo	Gestione dei Residui 2015				Gestione di Cassa				Totale dei Residui Attivi al Termine dell'Esercizio 2015
	Residui Attivi al 1° Gennaio 2015	Riscossi	Rimasti da Riscuotere	Totali	Differenza	Previsioni	Riscossioni	Diff. rispetto alle Previsioni	
Codice	(h)	(i)	(l)	(m) = (i) + (l)	(n) = (h) - (m)	(o)	(p)	(q) = (o) - (p)	(r) = (e) + (l)
1									
1.02.05.001	23.877.503,99	5.726.252,43	15.599.841,84	21.326.094,27	0,00	13.015.786,30	5.726.252,43	7.289.533,87	30.012.659,00
1.02.05.002	147.371,03	12.745,18	111.881,01	124.626,19	0,00	48.698,06	38.917,18	9.780,88	129.329,01
	24.024.875,02	5.738.997,61	15.711.722,85	21.450.720,46	-2.574.154,56	13.064.484,36	5.765.169,61	7.299.314,75	30.141.988,01
	55.222.433,09	12.452.462,81	36.737.230,28	49.189.693,09	-6.032.740,00	35.494.336,34	12.478.634,81	23.015.701,53	62.899.691,44
1.03.01.									
1.03.01.002	162.914,98		162.914,98	162.914,98	0,00	22.971,01		22.971,01	162.914,98
1.03.01.003	162.914,98		162.914,98	162.914,98	0,00	22.971,01		22.971,01	162.914,98
	162.914,98	0,00	162.914,98	162.914,98	0,00	22.971,01	0,00	22.971,01	162.914,98
	55.385.348,07	12.452.462,81	36.900.145,26	49.352.608,07	-6.032.740,00	35.517.307,35	12.478.634,81	23.038.672,54	63.062.606,42
2.01.04.									
2.01.04.004					0,00	49.931,35	46.703,00	3.228,35	
					0,00	49.931,35	46.703,00	3.228,35	

Capitolo		Gestione della Competenza 2015						
Codice	Denominazione	Previsioni			Somme Accertate			Differenze rispetto alle previsioni (g) = (b) - (f)
		Iniziali (a)	Definitive (b)	Differenza (c) = (a) - (b)	Riscosse (d)	Da Riscuotere (e)	Totale Accertamenti (f) = (d) + (e)	
	Totale generale 2. - TITOLO II - ENTRATE IN CONTO CAPITALE	0,00	49.931,35	-49.931,35	46.703,00	0,00	46.703,00	3.228,35
	3. - TITOLO III - PARTITE DI GIRO							
	3.01. - ENTRATE AVENTI NATURA DI PARTITE DI GIRO							
3.01.01.	ENTRATE AVENTI NATURA DI PARTITE DI GIRO							
3.01.01.001	Ritenute erariali	9.000.000,00	9.000.000,00	8.282.682,92	2,93	8.282.685,85	717.314,15	
3.01.01.002	Ritenute previdenziali e assistenziali	9.000.000,00	9.000.000,00	9.078.090,51	622,37	9.078.712,88	-78.712,88	
3.01.01.003	Ritenute diverse	200.000,00	200.000,00	313.559,71		313.559,71	-113.559,71	
3.01.01.004	Trattenute per conto di terzi	250.000,00	400.000,00	-150.000,00		354.692,95	45.307,05	
3.01.01.005.	Rimborsi somme pagate per terzi	35.000.000,00	34.850.000,00	150.000,00	11.229.208,23	134.972,32	23.485.819,45	
3.01.01.006.	Partite in conto sospesi	53.450.000,00	53.450.000,00	28.903.541,37	28.903.541,37	490.290,57	24.056.168,06	
	Totale 3.01. - ENTRATE AVENTI NATURA DI PARTITE DI GIRO	53.450.000,00	53.450.000,00	0,00	28.903.541,37	490.290,57	24.056.168,06	
	Totale generale 3. - TITOLO III - PARTITE DI GIRO	53.450.000,00	53.450.000,00	0,00	28.903.541,37	490.290,57	24.056.168,06	
	Totale 01. - PRESIDENZA, STRUTTURA DI SUPPORTO, AMMINISTRAZIONE E GESTIONE	78.128.017,50	79.601.564,51	-1.473.547,01	28.976.416,37	26.652.751,73	23.972.396,41	
	02. - DIPARTIMENTO MERCATO DEL LAVORO E POLITICHE SOCIALI							
	1. - TITOLO I - ENTRATE CORRENTI							

ENTRATA

Capitolo Codice	Gestione dei Residui 2015				Gestione di Cassa				Totale dei Residui Attivi al Termine dell'Esercizio 2015
	Residui Attivi al 1° Gennaio 2015	Riscossi	Rimasti da Riscuotere	Totali	Differenza	Previsioni	Riscossioni	Diff. rispetto alle Previsioni	
1	(h)	(i)	(l)	(m) = (i) + (l)	(n) = (h) - (m)	(o)	(p)	(q) = (o) - (p)	(r) = (e) + (l)
	0,00	0,00	0,00	0,00	0,00	49.931,35	46.703,00	3.228,35	0,00
	0,00	0,00	0,00	0,00	0,00	49.931,35	46.703,00	3.228,35	0,00
3.01.01.									
3.01.01.001	1.430,00		1.430,00	1.430,00	0,00	7.656.247,52	8.282.662,92	-626.435,40	1.432,93
3.01.01.002	25.847,94	7.513,85	18.334,09	25.847,94	0,00	7.641.870,95	9.085.604,36	-1.443.733,41	18.956,46
3.01.01.003	92,00		92,00	92,00	0,00				92,00
3.01.01.004	0,01		0,01	0,01	0,00	135.169,58	313.559,71	-178.390,13	0,01
3.01.01.005.	437.377,91	165.075,17	272.302,74	437.377,91	0,00	511.601,13	165.075,17	346.525,96	626.995,69
3.01.01.006.	1.588.026,45	818.739,75	769.286,70	1.588.026,45	0,00	12.012.069,40	12.047.947,98	-35.878,58	904.259,02
	2.052.774,31	991.328,77	1.061.445,54	2.052.774,31	0,00	27.956.958,58	29.894.870,14	-1.937.911,56	1.551.736,11
	2.052.774,31	991.328,77	1.061.445,54	2.052.774,31	0,00	27.956.958,58	29.894.870,14	-1.937.911,56	1.551.736,11
	2.052.774,31	991.328,77	1.061.445,54	2.052.774,31	0,00	27.956.958,58	29.894.870,14	-1.937.911,56	1.551.736,11

ENTRATA

Codice	Denominazione	Gestione della Competenza 2015							Differenze rispetto alle previsioni
		Previsioni		Somme Accertate			Totale Accertamenti		
		Iniziali	Definitive	Differenza	Riscosse	Da Riscuotere		(f) = (d) + (e)	
(a)	(b)	(c) = (a) - (b)	(d)	(e)	(f) = (d) + (e)	(g) = (b) - (f)			
	1.02. - ENTRATE DERIVANTI DA TRASFERIMENTI CORRENTI								
1.02.01.	TRASFERIMENTI DA PARTE DELLO STATO								
1.02.01.002	Finanziamenti dei ministeri per iniziative dell'Istituto	24.180,00	199.180,00	-175.000,00	100.000,00	99.180,00	199.180,00		
1.02.01.003	Altri finanziamenti dell'Istituto da parte di Ministeri								
	Totale 1.02.01. - TRASFERIMENTI DA PARTE DELLO STATO	24.180,00	199.180,00	-175.000,00	100.000,00	99.180,00	199.180,00		0,00
1.02.05.	TRASFERIMENTI DA PARTE DI ORGANISMI INTERNAZIONALI								
1.02.05.002	Finanziamenti da parte di organismi internazionali per iniziative dell'Istituto								
	Totale 1.02.05. - TRASFERIMENTI DA PARTE DI ORGANISMI INTERNAZIONALI								0,00
	Totale 1.02. - ENTRATE DERIVANTI DA TRASFERIMENTI CORRENTI	24.180,00	199.180,00	-175.000,00	100.000,00	99.180,00	199.180,00		0,00
	Totale generale 1. - TITOLO I - ENTRATE CORRENTI	24.180,00	199.180,00	-175.000,00	100.000,00	99.180,00	199.180,00		0,00
	Totale 02. - DIPARTIMENTO MERCATO DEL LAVORO E POLITICHE SOCIALI	24.180,00	199.180,00	-175.000,00	100.000,00	99.180,00	199.180,00		0,00
	03. - DIPARTIMENTO SISTEMI FORMATIVI								
	1. - TITOLO I - ENTRATE CORRENTI								
	1.02. - ENTRATE DERIVANTI DA TRASFERIMENTI CORRENTI								
1.02.01.	TRASFERIMENTI DA PARTE DELLO STATO								
1.02.01.002	Finanziamenti dei ministeri per iniziative dell'Istituto	706.548,89	170.722,25	535.826,64		180.722,25	180.722,25		-10.000,00
1.02.01.003	Altri finanziamenti dell'Istituto da parte di Ministeri	22.000,00	29.270,00	-7.270,00		29.270,00	29.270,00		

ENTRATA

Capitolo Codice	Gestione dei Residui 2015				Gestione di Cassa			Totale dei Residui Attivi al Termine dell'Esercizio 2015	
	Residui Attivi al 1° Gennaio 2015	Riscossi	Rimasti da Riscuotere	Totali	Differenza	Previsioni	Riscossioni		Diff. rispetto alle Previsioni
1	(h)	(i)	(l)	(m) = (i) + (l)	(n) = (h) - (m)	(o)	(p)	(q) = (o) - (p)	(r) = (e) + (l)
1.02.01.									
1.02.01.002					0,00				
1.02.01.003	920.301,21	167.013,95	753.287,26	920.301,21	0,00	463.180,37	267.013,95	196.166,42	852.467,26
	920.301,21	167.013,95	753.287,26	920.301,21	0,00	463.180,37	267.013,95	196.166,42	852.467,26
1.02.05.									
1.02.05.002	66.846,25	41.995,45	24.850,80	66.846,25	0,00	20.053,88	41.995,45	-21.941,57	24.850,80
	66.846,25	41.995,45	24.850,80	66.846,25	0,00	20.053,88	41.995,45	-21.941,57	24.850,80
	987.147,46	209.009,40	778.138,06	987.147,46	0,00	483.234,25	309.009,40	174.224,85	877.318,06
	987.147,46	209.009,40	778.138,06	987.147,46	0,00	483.234,25	309.009,40	174.224,85	877.318,06
1.02.01.									
1.02.01.002	2.801.313,62	392.315,79	2.308.598,89	2.700.914,68	0,00	816.218,79	392.315,79	423.903,00	2.489.321,14

Capitolo		Gestione della Competenza 2015						
Codice	Denominazione	Previsioni			Somme Accertate			Differenze rispetto alle previsioni (g) = (b) - (f)
		Iniziali (a)	Definitive (b)	Differenza (c) = (a) - (b)	Riscosse (d)	Da Riscuotere (e)	Totale Accertamenti (f) = (d) + (e)	
1.02.01.006	Contratti/Convenzioni/Accordi programma con il MIUR	33.500,00	33.500,00		11.060,56	22.439,44	33.500,00	
	Totale 1.02.01. - TRASFERIMENTI DA PARTE DELLO STATO	762.048,89	233.492,25	528.556,64	11.060,56	232.431,69	243.492,25	-10.000,00
1.02.02.	TRASFERIMENTI DA PARTE DELLE REGIONI							
1.02.02.001	Finanziamenti delle Regioni per iniziative dell'Istituto							
	Totale 1.02.02. - TRASFERIMENTI DA PARTE DELLE REGIONI							0,00
1.02.04.	TRASFERIMENTI DA PARTE DI ALTRI ENTI DEL SETTORE PUBBLICO							
1.02.04.002	Altri finanziamenti dell'Istituto da parte di Enti pubblici							
	Totale 1.02.04. - TRASFERIMENTI DA PARTE DI ALTRI ENTI DEL SETTORE PUBBLICO							0,00
1.02.05.	TRASFERIMENTI DA PARTE DI ORGANISMI INTERNAZIONALI							
1.02.05.001	Finanziamenti dell'Unione europea per iniziative dell'Istituto	338.880,00	305.109,79	33.770,21	263.513,83	41.595,96	305.109,79	
1.02.05.002	Finanziamenti da parte di organismi internazionali per iniziative dell'Istituto	268.930,09	317.361,74	-48.431,65	226.865,74	90.496,00	317.361,74	
	Totale 1.02.05. - TRASFERIMENTI DA PARTE DI ORGANISMI INTERNAZIONALI	607.810,09	622.471,53	-14.661,44	490.379,57	132.091,96	622.471,53	0,00
	Totale 1.02. - ENTRATE DERIVANTI DA TRASFERIMENTI CORRENTI	1.369.858,98	855.963,78	513.895,20	501.440,13	364.523,65	865.963,78	-10.000,00
	Totale generale 1. - TITOLO I - ENTRATE CORRENTI	1.369.858,98	855.963,78	513.895,20	501.440,13	364.523,65	865.963,78	-10.000,00
	Totale 03. - DIPARTIMENTO SISTEMI FORMATIVI	1.369.858,98	855.963,78	513.895,20	501.440,13	364.523,65	865.963,78	-10.000,00
	04. - ERASMUS PLUS PROGRAMME							
	1. - TITOLO I - ENTRATE CORRENTI							
	1.02. - ENTRATE DERIVANTI DA TRASFERIMENTI CORRENTI							

ENTRATA

Capitolo Codice	Gestione dei Residui 2015			Gestione di Cassa				Totale dei Residui Attivi al Termine dell'Esercizio 2015	
	Residui Attivi all' 1° Gennaio 2015	Riscossi	Rimasti da Riscuotere	Totali	Differenza	Previsioni	Riscossioni		Diff. rispetto alle Previsioni
1	(h)	(i)	(l)	(m) = (i) + (l)	(n) = (h) - (m)	(o)	(p)	(q) = (o) - (p)	(r) = (e) + (l)
1.02.01.003	913.904,63	51.153,75	851.256,08	902.409,83	0,00	288.806,40	51.153,75	237.652,65	880.526,08
1.02.01.006	33.882,68	14.382,68	7.465,88	21.848,56	0,00	26.914,80	25.443,24	1.471,56	29.905,32
1.02.02.	3.749.100,93	457.852,22	3.167.320,85	3.625.173,07	-123.927,86	1.131.939,99	468.912,78	663.027,21	3.399.752,54
1.02.02.001	179.157,63		179.157,63	179.157,63	0,00	53.747,29		53.747,29	179.157,63
1.02.04.									
1.02.04.002					0,00				
1.02.05.									
1.02.05.001	109.093,20		22.132,27	22.132,27	0,00	73.069,38	263.513,83	-190.444,45	63.728,23
1.02.05.002	721.218,73	38.595,00	559.975,97	598.570,97	0,00	385.862,31	265.460,74	120.401,57	650.471,97
	830.311,93	38.595,00	582.108,24	620.703,24	-209.608,69	458.931,69	528.974,57	-70.042,88	714.200,20
	4.758.570,49	496.447,22	3.928.586,72	4.425.033,94	-333.536,55	1.644.618,97	997.887,35	646.731,62	4.293.110,37
	4.758.570,49	496.447,22	3.928.586,72	4.425.033,94	-333.536,55	1.644.618,97	997.887,35	646.731,62	4.293.110,37

Capitolo		Gestione della Competenza 2015						
Codice	Denominazione	Previsioni			Somme Accertate			Differenze rispetto alle previsioni (g) = (b) - (f)
		Iniziali (a)	Definitive (b)	Differenza (c) = (a) - (b)	Riscosse (d)	Da Riscuotere (e)	Totale Accertate (f) = (d) + (e)	
1.02.01.	TRASFERIMENTI DA PARTE DELLO STATO							
1.02.01.002	Finanziamenti dei ministeri per iniziative dell'Istituto	800.000,00	794.376,00	5.624,00	397.188,00	397.188,00	794.376,00	
1.02.01.003	Altri finanziamenti dell'Istituto da parte di Ministeri	55.700,00	5.624,00	50.076,00	2.812,00	2.812,00	5.624,00	
1.02.01.006	Contratti/Convenzioni/Accordi programma con il MIUR							
	Totale 1.02.01. - TRASFERIMENTI DA PARTE DELLO STATO	855.700,00	800.000,00	55.700,00	400.000,00	400.000,00	800.000,00	0,00
1.02.05.	TRASFERIMENTI DA PARTE DI ORGANISMI INTERNAZIONALI							
1.02.05.001	Finanziamenti dell'Unione europea per iniziative dell'Istituto	1.360.214,00	1.341.476,33	18.737,67	1.341.476,33	1.341.476,33	1.341.476,33	
1.02.05.002	Finanziamenti da parte di organismi internazionali per iniziative dell'Istituto	6.200,00	50.500,00	-44.300,00	50.500,00	50.500,00	50.500,00	
1.02.05.003	Finanziamenti Erasmus Plus Funds dell'Unione Europea							
	Totale 1.02.05. - TRASFERIMENTI DA PARTE DI ORGANISMI INTERNAZIONALI	1.366.414,00	35.079.826,33	-33.713.412,33	23.289.078,83	11.790.747,50	35.079.826,33	0,00
	Totale 1.02. - ENTRATE DERIVANTI DA TRASFERIMENTI CORRENTI	2.222.114,00	35.879.826,33	-33.657.712,33	23.689.078,83	12.190.747,50	35.879.826,33	0,00
	Totale generale 1. - TITOLO I - ENTRATE CORRENTI	2.222.114,00	35.879.826,33	-33.657.712,33	23.689.078,83	12.190.747,50	35.879.826,33	0,00
	3. - TITOLO III - PARTITE DI GIRO							
	3.01. - ENTRATE AVENTI NATURA DI PARTITE DI GIRO							
3.01.01.	ENTRATE AVENTI NATURA DI PARTITE DI GIRO							
3.01.01.007.	Somme da trasferire a terzi							
	Totale 3.01.01. - ENTRATE AVENTI NATURA DI PARTITE DI GIRO	0,00	0,00	0,00	0,00	0,00	0,00	0,00
	Totale 3.01. - ENTRATE AVENTI NATURA DI PARTITE DI GIRO	0,00	0,00	0,00	0,00	0,00	0,00	0,00

ENTRATA

Capitolo Codice	Gestione dei Residui 2015				Gestione di Cassa				Totale dei Residui Attivi al Termine dell'Esercizio 2015
	Residui Attivi al 1° Gennaio 2015	Riscossi	Rimasti da Riscuotere	Totali	Differenza	Previsioni	Riscossioni	Diff. rispetto alle Previsioni	
1	(h)	(i)	(l)	(m) = (i) + (l)	(n) = (h) - (m)	(o)	(p)	(q) = (o) - (p)	(r) = (e) + (l)
1.02.01.									
1.02.01.002	1.738.384,22	464.453,40	546.814,16	1.011.267,56	0,00	915.816,90	861.641,40	54.175,50	944.002,16
1.02.01.003	87.906,69	60.812,20	14.612,21	75.424,41	0,00	18.946,01	63.624,20	-44.678,19	17.424,21
1.02.01.006	19.628,79				0,00	5.888,64		5.888,64	
	1.845.919,70	525.265,60	561.426,37	1.086.691,97	-759.227,73	940.651,55	925.265,60	15.385,95	961.426,37
1.02.05.									
1.02.05.001	10.100,41		0,41	0,41	0,00	664.399,33	1.341.476,33	-677.077,00	0,41
1.02.05.002	97.622,86		38.097,50	38.097,50	0,00	61.790,64	50.500,00	11.290,64	38.097,50
1.02.05.003	11.838.723,75		11.838.723,75	11.838.723,75	0,00	21.564.200,16	21.897.102,50	-332.902,34	23.629.471,25
	11.946.447,02		11.876.821,66	11.876.821,66	-69.625,36	22.290.390,13	23.289.078,83	-998.688,70	23.667.569,16
	13.792.366,72	525.265,60	12.438.248,03	12.963.513,63	-828.853,09	23.231.041,68	24.214.344,43	-983.302,75	24.628.995,53
	13.792.366,72	525.265,60	12.438.248,03	12.963.513,63	-828.853,09	23.231.041,68	24.214.344,43	-983.302,75	24.628.995,53
3.01.01.									
3.01.01.007.	10.070.302,69	10.009.148,00	61.154,69	10.070.302,69	0,00	3.722.201,35	10.009.148,00	-6.286.946,65	61.154,69

ENTRATA

Codice	Capitolo	Gestione della Competenza 2015							Differenze rispetto alle previsioni (g) = (b) - (f)
		Previsioni		Somme Accertate			Totale Accertamenti (f) = (d) + (e)		
		Iniziali (a)	Definitive (b)	Differenza (c) = (a) - (b)	Riscosse (d)	Da Riscuotere (e)			
		0,00	0,00	0,00	0,00	0,00	0,00	0,00	
	Totale generale 3. - TITOLO III - PARTITE DI GIRO	2.222.114,00	35.879.826,33	-33.657.712,33	23.689.078,83	12.190.747,50	35.879.826,33	0,00	
	Totale 04. - ERASMUS PLUS PROGRAMME								



I.S.F.O.L.
BILANCIO CONSUNTIVO FINANZIARIO GESTIONALE A RESIDUO ESERCIZIO 2015
CONTABILITA' SPECIALI

ENTRATA

Capitolo Codice	Gestione dei Residui 2015				Gestione di Cassa				Totale dei Residui Attivi al Termine dell'Esercizio 2015
	Residui Attivi all'1° Gennaio 2015	Riscossi	Rimasti da Riscuotere	Totali	Differenza	Previsioni	Riscossioni	Diff. rispetto alle Previsioni	
	(h)	(i)	(l)	(m) = (i) + (l)	(n) = (h) - (m)	(o)	(p)	(q) = (o) - (p)	(r) = (e) + (l)
1	10.070.302,69	10.009.148,00	61.154,69	10.070.302,69	0,00	3.722.201,35	10.009.148,00	-6.286.946,65	61.154,69
	10.070.302,69	10.009.148,00	61.154,69	10.070.302,69	0,00	3.722.201,35	10.009.148,00	-6.286.946,65	61.154,69
	10.070.302,69	10.009.148,00	61.154,69	10.070.302,69	0,00	3.722.201,35	10.009.148,00	-6.286.946,65	61.154,69

ENTRATA

Codice	Denominazione	Gestione della Competenza 2015							Differenze rispetto alle previsioni (g) = (b) - (f)
		Previsioni		Somme Accertate			Totale Accertamenti (f) = (d) + (e)		
		Iniziali (a)	Definitive (b)	Differenza (c) = (a) - (b)	Riscosse (d)	Da Riscuotere (e)			
	Riepilogo dei Titoli								
	Riepilogo dei titoli Centro Resp. Amm.va								
	Titolo I	24.678.017,50	26.101.633,16	-1.423.615,66	26.172,00	26.162.461,16	26.188.633,16		-87.000,00
	Titolo II	0,00	49.931,35	-49.931,35	46.703,00	0,00	46.703,00		3.228,35
	Titolo III	53.450.000,00	53.450.000,00	0,00	28.903.541,37	490.290,57	29.393.831,94		24.056.168,06
	Totale delle entrate Centro Resp. Amm.va PRESIDENZA, STRUTTURA DI SUPPORTO, AMMINISTRAZIONE E GESTIONE	78.128.017,50	79.601.564,51	-1.473.547,01	28.976.416,37	26.652.751,73	55.629.168,10		23.972.396,41
	Riepilogo dei titoli Centro Resp. Amm.va								
	Titolo I	24.180,00	199.180,00	-175.000,00	100.000,00	99.180,00	199.180,00		0,00
	Totale delle entrate Centro Resp. Amm.va DIPARTIMENTO MERCATO DEL LAVORO E POLITICHE SOCIALI	24.180,00	199.180,00	-175.000,00	100.000,00	99.180,00	199.180,00		0,00
	Riepilogo dei titoli Centro Resp. Amm.va								
	Titolo I	1.369.858,98	855.963,78	513.895,20	501.440,13	364.523,65	865.963,78		-10.000,00
	Totale delle entrate Centro Resp. Amm.va DIPARTIMENTO SISTEMI FORMATIVI	1.369.858,98	855.963,78	513.895,20	501.440,13	364.523,65	865.963,78		-10.000,00
	Riepilogo dei titoli Centro Resp. Amm.va								
	Titolo I	2.222.114,00	35.879.826,33	-33.657.712,33	23.689.078,83	12.190.747,50	35.879.826,33		0,00
	Titolo III	0,00	0,00	0,00	0,00	0,00	0,00		0,00
	Totale delle entrate Centro Resp. Amm.va ERASMUS PLUS PROGRAMME	2.222.114,00	35.879.826,33	-33.657.712,33	23.689.078,83	12.190.747,50	35.879.826,33		0,00

ENTRATA

Capitolo Codice	Gestione dei Residui 2015				Gestione di Cassa				Totale dei Residui Attivi al Termine dell'Esercizio 2015
	Residui Attivi al 1° Gennaio 2015	Riscossi	Rimasti da Riscuotere	Totali	Differenza	Previsioni	Riscossioni	Diff. rispetto alle Previsioni	
1	(h)	(i)	(l)	(m) = (i) + (l)	(n) = (h) - (m)	(o)	(p)	(q) = (o) - (p)	(r) = (e) + (l)
	55.385.348,07	12.452.462,81	36.900.145,26	49.352.608,07	0,00	35.517.307,35	12.478.634,81	23.038.672,54	63.062.606,42
	0,00	0,00	0,00	0,00	0,00	49.931,35	46.703,00	3.228,35	0,00
	2.052.774,31	991.328,77	1.061.445,54	2.052.774,31	0,00	27.956.958,58	29.894.870,14	-1.937.911,56	1.551.736,11
	57.438.122,38	13.443.791,58	37.961.590,80	51.405.382,38	-6.032.740,00	63.524.197,28	42.420.207,95	21.103.989,33	64.614.342,53
	987.147,46	209.009,40	778.138,06	987.147,46	0,00	483.234,25	309.009,40	174.224,85	877.318,06
	987.147,46	209.009,40	778.138,06	987.147,46	0,00	483.234,25	309.009,40	174.224,85	877.318,06
	4.758.570,49	496.447,22	3.928.586,72	4.425.033,94	0,00	1.644.618,97	997.887,35	646.731,62	4.293.110,37
	4.758.570,49	496.447,22	3.928.586,72	4.425.033,94	-333.536,55	1.644.618,97	997.887,35	646.731,62	4.293.110,37
	13.792.366,72	525.265,60	12.438.248,03	12.963.513,63	0,00	23.231.041,68	24.214.344,43	-983.302,75	24.628.995,53
	10.070.302,69	10.009.148,00	61.154,69	10.070.302,69	0,00	3.722.201,35	10.009.148,00	-6.286.946,65	61.154,69
	23.862.669,41	10.534.413,60	12.499.402,72	23.033.816,32	-828.853,09	26.953.243,03	34.223.492,43	-7.270.249,40	24.690.150,22

ENTRATA

Codice	Capitolo	Denominazione	Gestione della Competenza 2015							Differenze rispetto alle previsioni
			Previsioni		Somme Accertate			Totale Accertamenti		
			Iniziali	Definitive	Differenza	Riscosse	Da Riscuotere			
(a)	(b)	(c) = (a) - (b)	(d)	(e)	(f) = (d) + (e)	(g) = (b) - (f)				
		Totale delle Entrate	81.744.170,48	116.536.534,62	-34.792.364,14	53.266.935,33	39.307.202,88	92.574.138,21	23.962.396,41	
		Avanzo Ammin. Applicato	900.333,60	2.306.555,29	-1.406.221,69					
		Totale a Pareggio	82.644.504,08	118.843.089,91	-36.198.585,83	53.266.935,33	39.307.202,88	92.574.138,21	23.962.396,41	

ENTRATA

Capitolo Codice	Gestione dei Residui 2015				Gestione di Cassa				Totale dei Residui Attivi al Termine dell'Esercizio 2015
	Residui Attivi al 1° Gennaio 2015	Riscossi	Rimasti da Riscuotere	Totali	Differenza	Previsioni	Riscossioni	Diff. rispetto alle Previsioni	
1	(h)	(i)	(l)	(m) = (i) + (l)	(n) = (h) - (m)	(o)	(p)	(q) = (o) - (p)	(r) = (e) + (l)
	87.046.509,74	24.683.661,80	55.167.718,30	79.851.380,10	-7.195.129,64	92.605.293,53	77.950.597,13	14.654.696,40	94.474.921,18
	87.046.509,74	24.683.661,80	55.167.718,30	79.851.380,10	-7.195.129,64	92.605.293,53	77.950.597,13	14.654.696,40	94.474.921,18

Capitolo		SPESA							
		Gestione della Competenza 2015							
Codice	Denominazione	Previsioni		Somme Impegnate			Impegni di Stanziamento	differenza (b - f - g)	
		Iniziali	Definitive	Differenza (a - b)	Pagate	Rimaste da Pagare			Totale Impegni (d + e)
1	2	a	b	c	d	e	f	g	h
	Disavanzo di Cassa	-2.876.529,27							
	01. - PRESIDENZA, STRUTTURA DI SUPPORTO, AMMINISTRAZIONE E GESTIONE								
	1. - TITOLO I - USCITE CORRENTI								
	1.01. - FUNZIONAMENTO								
1.01.02.	ONERI PER IL PERSONALE IN ATTIVITA' DI SERVIZIO								
1.01.02.001	Stipendi ed altri assegni fissi al personale a tempo indeterminato	906.096,23	261.150,78	644.945,45	245.346,90		245.346,90		15.803,88
1.01.02.002	Stipendi ed altri assegni fissi al personale a tempo determinato	2.526.783,84	2.774.314,82	-247.530,98	2.682.240,86		2.682.240,86		92.073,96
1.01.02.011.	Imposte e contributi previd.li., assist.li ed assicurativi a carico Ente personale tempo indet.	424.785,35	110.978,88	313.806,47	104.177,04	123,87	104.300,91		6.677,97
1.01.02.012.	Imposte e contributi previd.li., assist.li ed assicurativi a carico Ente personale tempo determ.	1.249.439,82	1.463.056,37	-213.616,55	1.345.990,29	1.028,36	1.347.018,65		116.037,72
1.01.02.014	Corsi di formazione per il personale a tempo determinato	55.136,82	46.565,22	8.571,60	925,00		925,00		45.640,22
1.01.02.016	Benefici di natura assistenziale e sociale al personale a tempo determinato	24.541,00	23.460,00	1.081,00		22.594,59	22.594,59		865,41
1.01.02.018	Prestazioni sostitutive del servizio mensa personale a tempo indeterminato	52.920,00	8.348,00	44.572,00	4.376,64	658,06	5.034,70		3.313,30
1.01.02.019	Prestazioni sostitutive del servizio mensa personale a tempo determinato	179.256,00	193.960,49	-14.704,49	83.431,85	16.100,51	99.532,36		94.428,13

SPESA

Capitolo	Gestione dei Residui 2015											Gestione di Cassa			Totale Residui Passivi al Termine Esercizio (e + o + t)					
	di stanziamento e ripartiti					Propri e derivati						Previsioni	Pagamenti	Differenza (u - v)						
	Iniziali	Variazioni	Definitivi (i +- l)	Utilizzati (derivazioni)	Finali (m - n)	Iniziali	Variazioni	Finali	Pagati	Finali (r - s)	u					v	w	x		
i	l	m	n	o	p	q	r	s	t	u	v	w	x							
1																				
1.01.02.																				
1.01.02.001															261.150,78	245.346,90	15.803,88			
1.01.02.002															2.774.314,82	2.682.240,86	92.073,96			
1.01.02.011.															110.978,88	104.177,04	6.801,84		123,87	
1.01.02.012.										138,54					1.463.194,91	1.346.128,83	117.066,08		1.028,36	
1.01.02.014										810,00					47.375,22	1.125,00	46.250,22			
1.01.02.016										22.892,64					46.352,64	22.889,80	23.462,84		22.594,59	
1.01.02.018															8.348,00	4.376,64	3.971,36		658,06	
1.01.02.019										16.190,57					210.151,06	96.651,90	113.499,16		16.100,51	

**I.S.F.O.L.
BILANCIO CONSUNTIVO FINANZIARIO GESTIONALE A COMPETENZA ESERCIZIO 2015
CONTABILITA' SPECIALI**

SPESA

Gestione della Competenza 2015

Codice	Capitolo Denominazione	Previsioni			Somme Impegnate			Impegni di Stanziamiento	differenza (b - f - g)
		Iniziali	Definitive	Differenza (a - b)	Pagate	Rimaste da Pagare	Totale Impegni (d + e)		
		a	b	c	d	e	f		
1	2								
1.01.02.020	Benefici di natura assistenziale e sociale al personale a tempo indeterminato		1.259,69	-1.259,69		1.245,83		1.245,83	13,86
1.01.02.040	Trattamento accessorio personale T.I. Dirig. 1° e 11° fascia	40.525,12		40.525,12			24.513,70	24.513,70	285,19
1.01.02.041	Trattamento accessorio personale T.I. Ric. e Tecn. 1°/3° liv.	52.903,77	24.798,89	28.104,88			46.305,64	46.305,64	4.147,39
1.01.02.042	Trattamento accessorio personale T.I. liv. 4°/8° liv.	286.975,44	50.453,03	236.522,41			140.555,21	140.555,21	19.793,19
1.01.02.043	Trattamento accessorio personale T.D. Ric. e Tecn. 1°/3° liv.	113.738,04	160.348,40	-46.610,36			1.084.137,99	1.084.137,99	212.185,50
1.01.02.044	Trattamento accessorio personale T.D. liv. 4°/8° liv.	963.049,14	1.296.323,49	-333.274,35					1.927,46
1.01.02.045	Straordinari personale T.I. liv. 4°/8°	14.166,92	1.927,46	12.239,46					30.574,03
1.01.02.046	Straordinari personale T.D. liv. 4°/8°	41.409,38	42.243,05	-833,67			11.669,02	11.669,02	24.019,12
1.01.02.050.	Indennità e rimborso spese trasporto per missioni all'interno	35.990,00	35.990,00				11.970,88	11.970,88	36.271,24
1.01.02.051.	Indennità e rimborso spese trasporto per missioni all'estero	37.693,91	37.353,12	340,79			1.081,88	1.081,88	704.057,57
	Totale 1.01.02. - ONERI PER IL PERSONALE IN ATTIVITA' DI SERVIZIO	7.005.410,78	6.532.531,69	472.879,09	5.786.722,90	41.751,22		5.828.474,12	
1.01.03.	USCITE PER L'ACQUISTO DI BENI DI CONSUMO E DI SERVIZI								
1.01.03.001	Spese d'ufficio	23.280,00	30.042,77	-6.762,77			9.431,70	17.769,54	12.273,23
1.01.03.003	Spese postali e telegrafiche	9.070,56	11.546,13	-2.475,57			168,89	168,89	11.377,24
1.01.03.004	Spese di consumo telefonico	8.106,02	10.836,39	-2.730,37			1.020,72	1.196,79	9.639,60
1.01.03.006	Acquisto di libri, riviste, giornali ed altre pubblicazioni		200,00	-200,00					200,00

SPESA

Gestione della Competenza 2015

Codice	Denominazione	Previsioni			Somme Impegnate			Impegni di Stanziamento	differenza (b - f - g)
		Iniziali	Definitive	Differenza (a - b)	Pagate	Rimaste da Pagare	Totale Impegni (d + e)		
1	2								
1.01.03.010	Accertamenti sanitari resi necessari dall'attività lavorativa e adempimenti sicurezza lavoratori	3.507,50	4.631,25	-1.123,75					4.631,25
1.01.03.011	Spese per software e servizi informatici	97.190,00	112.129,87	-14.939,87	30.148,88	19.279,56	49.428,44		62.701,43
1.01.03.012	Noleggio di apparecchiature e canoni di leasing	53.480,00	71.423,99	-17.943,99	8.002,22	974,47	8.976,69		62.447,30
1.01.03.014	Premi di Assicurazione	3.985,00	5.082,99	-1.097,99	1.933,42		1.933,42		3.149,57
1.01.03.016	Manutenzione, esercizio e noleggio di mezzi di trasporto		7.000,00	17.243,12					7.000,00
1.01.03.018	Attività di promozione e di immagine: organizzazione di convegni, mostre, stampa di atti	24.243,12							
1.01.03.019	Partecipazione a corsi, congressi, seminari e convegni	5.000,00	880,00	4.120,00					880,00
1.01.03.024	Locazione di immobili ed oneri accessori	965.326,25	1.059.495,26	-94.169,01	821.525,61	65.726,40	887.252,01		172.243,25
1.01.03.026	Manutenzione ordinaria e oneri immobili in locazione, in comodato o in uso								
1.01.03.028	Manutenzione mobili e arredi	93.290,00	119.164,13	-25.874,13	64.891,32	8.489,98	73.381,30		45.782,83
1.01.03.029	Manutenzione attrezzature tecniche, macchine e strumentazione scientifica	77.830,00	100.425,28	-22.595,28	59.714,35	5.001,40	64.715,75		35.709,53
1.01.03.031	Vigilanza	175.004,42	223.524,12	-48.519,70	134.878,70	18.573,85	153.452,55		70.071,57
1.01.03.032	Pulizia				8.546,17	6.444,00	14.990,17		592,82
1.01.03.034	Trasporti, traslochi e facchinaggio	3.985,00	15.582,99	-11.597,99	145,62	1.160,30	1.305,92		3.777,07
1.01.03.035	Smaltimento rifiuti tossici e nocivi	3.985,00	5.082,99	-1.097,99					
1.01.03.037	Accertamenti sanitari	1.037,00	1.292,47	-255,47	76,86		76,86		1.215,61

SPESA

Capitolo	Gestione dei Residui 2015										Gestione di Cassa			Totale Residui Passivi al Termine Esercizio (e + o + t)					
	di stanziamento e ripartiti					Propri e derivati					Previsioni	Pagamenti	Differenza (u - v)						
	Iniziali	Variazioni	Definitivi (i + l)	Utilizzati (derivazioni)	Finali (m - n)	Iniziali	Variazioni	Finali	Pagati	Finali (r - s)					u	v	w	x	
1																			
1.01.03.010						504,47				504,47			504,47		3.494,11	504,47	2.989,64		
1.01.03.011						21.375,23				12.848,26	-8.526,97		12.848,26		86.118,53	42.987,14	43.121,39		19.279,56
1.01.03.012						1.250,33				1.250,33			1.250,33		50.811,95	9.252,55	41.559,40		974,47
1.01.03.014															3.558,09	1.933,42	1.624,67		
1.01.03.016																			
1.01.03.018																			
1.01.03.019															2.458,44		2.458,44		
1.01.03.024						56.025,30				56.025,30			56.025,30		724.558,92	877.550,91	-152.991,99		65.726,40
1.01.03.026																			
1.01.03.028																			
1.01.03.029																			
1.01.03.031						9.654,65				9.654,65			9.654,65		88.572,22	74.545,97	14.026,25		8.489,98
1.01.03.032						11.681,96				11.681,96			11.681,96		76.963,69	71.396,31	5.567,38		5.001,40
1.01.03.034						25.070,94				25.070,94			25.070,94		170.072,20	159.949,64	10.122,56		18.573,85
1.01.03.035						29,16				29,16			29,16		13.968,09	8.546,17	5.421,92		6.444,00
1.01.03.037						21,00				21,00			21,00		3.574,59	174,78	3.399,81		1.160,30
															830,97	97,86	733,11		

SPESA

Capitolo		Gestione della Competenza 2015									
Codice	Denominazione	Previsioni			Somme Impegnate			Impegni di Stanziamento	differenza (b - f - g)		
		Iniziali	Definitive	Differenza (a - b)	Pagate	Rimaste da Pagare	Totale Impegni (d + e)				
1	2	a	b	c	d	e	f	g	h		
1.01.03.038	Manutenzione ordinaria impianti	17.325,00	21.104,47	-3.779,47	16.858,26	2.453,69	19.312,15		1.792,32		
1.01.03.041	Costi pubblicitari di legge per gare ed appalti										
1.01.03.051	Canoni, abbonamenti telefonici e servizi internet	3.985,00	5.082,99	-1.097,99	1.735,87	126,74	1.862,61		3.220,38		
1.01.03.060	Combustibili per riscaldamento e spese per la conduzione degli impianti tecnici										
1.01.03.061	Utenze e canoni per acqua										
1.01.03.062	Spese per energia elettrica	48.595,00	62.064,94	-13.469,94	31.635,91	2.956,56	34.592,47		27.472,47		
1.01.03.063	Publicazioni, stampe, prodotti mediatici, diffusione e promozione	5.407,81	8.726,25	-3.318,44					8.726,25		
1.01.03.064	Spese per traduzioni e interpretariato	8.178,75	2.503,91	5.674,84					811,80		
	Totale 1.01.03. - USCITE PER L'ACQUISTO DI BENI DI CONSUMO E DI SERVIZI	1.631.811,43	1.877.823,19	-246.011,76	1.190.714,50	141.393,17	1.332.107,67		545.715,52		
	Totale 1.01. - FUNZIONAMENTO	8.637.222,21	8.410.354,88	226.867,33	6.977.437,40	183.144,39	7.160.581,79	0,00	1.249.773,09		
	1.02. - INTERVENTI DIVERSI										
	USCITE PER PRESTAZIONI ISTITUZIONALI										
1.02.01.002	Borse di studio										
1.02.01.003	Spese per studi, indagini e rilevazioni	171.506,68	158.576,14	12.930,54		831,51	831,51		157.744,63		
	Totale 1.02.01. - USCITE PER PRESTAZIONI ISTITUZIONALI	171.506,68	158.576,14	12.930,54		831,51	831,51		157.744,63		
	ONERI TRIBUTARI										
1.02.04.1.02.04.001	Imposte e tasse	39.205,00	50.078,18	-10.873,18	39.009,55		39.009,55		11.068,63		

SPESA

Capitolo	Gestione dei Residui 2015										Gestione di Cassa			Totale Residui Passivi al Termine Esercizio (e + o + t)			
	di stanziamento e ripartiti					Propri e derivati					Previsioni	Pagamenti	Differenza (u - v)				
	Iniziali	Variazioni	Definitivi (i +- l)	Utilizzati (derivazioni)	Finali (m - n)	Iniziali	Variazioni	Finali	Pagati	Finali (r - s)					u	v	w
1	i	l	m	n	o	p	q	r	s	t							
1.01.03.038						4.996,59		4.996,59	4.996,59					16.971,43	21.854,85	-4.883,42	2.453,89
1.01.03.041																	
1.01.03.051						830,66	-623,57	207,09	207,09					3.873,83	1.942,96	1.930,87	126,74
1.01.03.060																	
1.01.03.061																	
1.01.03.062						3.895,10		3.895,10	3.895,10					45.393,00	35.531,01	9.861,99	2.956,56
1.01.03.063														2.522,34		2.522,34	
1.01.03.064						3.076,57		3.076,57	3.076,57					491,10	3.076,57	-2.585,47	1.692,11
						138.541,15	-9.150,54	129.390,61	129.390,61					1.332.775,78	1.320.105,11	12.670,67	141.393,17
						178.572,90	-12.733,90	165.839,00	165.839,00	0,00				7.868.637,64	7.143.276,40	725.361,24	183.144,39
1.02.01.																	
1.02.01.002						133.984,33		133.984,33	133.984,33					60.292,95		60.292,95	133.984,33
1.02.01.003						25.396,28		25.396,28	25.396,28					104.837,71	956,28	103.881,43	25.271,51
						159.380,61		159.380,61	159.380,61					165.130,66	956,28	164.174,38	159.255,84
1.02.04.																	
1.02.04.001														51.178,18	39.009,55	12.168,63	

**I.S.F.O.L.
BILANCIO CONSUNTIVO FINANZIARIO GESTIONALE A COMPETENZA ESERCIZIO 2015
CONTABILITA' SPECIALI**

SPESA

Capitolo		Gestione della Competenza 2015									
		Previsioni			Somme impegnate			Impegni di Stanziamento		differenza (b - f - g)	
Codice	Denominazione	Iniziali	Definitive	Differenza (a - b)	Pagate	Rimaste da Pagare	Totale Impegni (d + e)	Impegni di Stanziamento	differenza (b - f - g)		
1	2	a	b	c	d	e	f	g	h		
	Totale 1.02.04. - ONERI TRIBUTARI	39.205,00	50.078,18	-10.873,18	39.009,55		39.009,55		11.068,63		
1.02.05.	POSTE CORRETTIVE E COMPENSATIVE DI ENTRATE CORRENTI										
1.02.05.001	Restituzione e rimborsi diversi		5.550,27	-5.550,27	5.550,27		5.550,27		0,00		
1.02.06.	Totale 1.02.05. - POSTE CORRETTIVE E COMPENSATIVE DI ENTRATE CORRENTI		5.550,27	-5.550,27	5.550,27		5.550,27		0,00		
1.02.06.	USCITE NON CLASSIFICABILI IN ALTRE VOCI										
1.02.06.006	Fondo speciale rinnovi contrattuali in corso personale tempo determ. (art. 18 DPR 97/2003)	99.129,39	95.491,84	3.637,55					95.491,84		
	Totale 1.02.06. - USCITE NON CLASSIFICABILI IN ALTRE VOCI	99.129,39	95.491,84	3.637,55					95.491,84		
	Totale 1.02. - INTERVENTI DIVERSI	309.841,07	309.696,43	144,64	44.559,82	831,51	45.391,33	0,00	264.305,10		
	<u>1.03. - TRATTAMENTI DI QUIESCENZA INTEGRATIVE SOSTITUTIVI</u>										
1.03.01.	ACCANTONAMENTO AL TRATTAMENTO DI FINE RAPPORTO										
1.03.01.001	Fondo TFS dipendenti a tempo indeterminato	89.623,49	18.353,93	71.269,56	15.145,27		15.145,27		3.208,66		
1.03.01.002	Fondo TFS dipendenti a tempo determinato	240.514,03	304.159,50	-63.645,47	198.328,06		198.328,06		105.831,44		
	Totale 1.03.01. - ACCANTONAMENTO AL TRATTAMENTO DI FINE RAPPORTO	330.137,52	322.513,43	7.624,09	213.473,33		213.473,33		109.040,10		
	Totale 1.03. - TRATTAMENTI DI QUIESCENZA INTEGRATIVE SOSTITUTIVI	330.137,52	322.513,43	7.624,09	213.473,33	0,00	213.473,33	0,00	109.040,10		
	Totale generale 1. - TITOLO I - USCITE CORRENTI	9.277.200,80	9.042.564,74	234.636,06	7.235.470,55	183.975,90	7.419.446,45	0,00	1.623.118,29		

SPESA

Gestione della Competenza 2015

Codice	Capitolo Denominazione	Previsioni			Somme Impegnate			Impegni di Stanziamiento	differenza (b - f - g)
		Iniziali a	Definitive b	Differenza (a - b) c	Pagate d	Rimaste da Pagare e	Totale Impegni (d + e) f		
1	2								
	2 - TITOLO II USCITE IN CONTO CAPITALE								
	2.01 - INVESTIMENTI								
2.01.05.	INDENNITA' DI ANZIANITA' E SIMILARI AL PERSONALE CESSATO DAL SERVIZIO		49.931,35	-49.931,35		46.703,00	46.703,00		3.228,35
2.01.05.002	Indennità di anzianità al personale a tempo determinato cessato dal servizio								
	Totale 2.01.05. - INDENNITA' DI ANZIANITA' E SIMILARI AL PERSONALE CESSATO DAL SERVIZIO		49.931,35	-49.931,35		46.703,00	46.703,00		3.228,35
	Totale 2.01 - INVESTIMENTI	0,00	49.931,35	-49.931,35	0,00	46.703,00	46.703,00	0,00	3.228,35
	Totale generale 2. - TITOLO II USCITE IN CONTO CAPITALE	0,00	49.931,35	-49.931,35	0,00	46.703,00	46.703,00	0,00	3.228,35
	4. - TITOLO IV - PARTITE DI GIRO								
	4.01 - USCITE AVVENTI NATURALI DI PARTITE DI GIRO								
4.01.01.	USCITE AVVENTI NATURA DI PARTITE DI GIRO								
4.01.01.001	Ritenute erariali	9.000.000,00	9.000.000,00		7.176.588,31	1.106.097,54	8.282.685,85		717.314,15
4.01.01.002	Ritenute previdenziali e assistenziali	9.000.000,00	9.000.000,00		8.035.178,94	1.043.533,94	9.078.712,88		-78.712,88
4.01.01.004	Trattenute a favore di terzi	200.000,00	200.000,00		302.916,88	10.642,83	313.559,71		-113.559,71
4.01.01.005	Somme pagate per conto di terzi	250.000,00	400.000,00	-150.000,00	329.016,25	25.676,70	354.692,95		45.307,05
4.01.01.006	Partite in conto sospesi	35.000.000,00	34.850.000,00	150.000,00	3.193.333,45	8.170.847,10	11.364.180,55		23.485.819,45

SPESA

Capitolo		Gestione della Competenza 2015							
Codice	Denominazione	Previsioni		Somme Impegnate			Impegni di Stanziamento	differenza (b - f - g)	
		Iniziali	Definitive	Differenza (a - b)	Pagate	Rimaste da Pagare			Totale Impegni (d + e)
1	2	a	b	c	d	e	f	g	h
	Totale 4.01.01. - USCITE AVENTI NATURA DI PARTITE DI GIRO	53.450.000,00	53.450.000,00		19.037.033,83	10.356.798,11	29.393.831,94		24.056.168,06
	Totale 4.01. - USCITE AVENTI NATURA DI PARTITE DI GIRO	53.450.000,00	53.450.000,00	0,00	19.037.033,83	10.356.798,11	29.393.831,94	0,00	24.056.168,06
	Totale generale 4. - TITOLO IV - PARTITE DI GIRO	53.450.000,00	53.450.000,00	0,00	19.037.033,83	10.356.798,11	29.393.831,94	0,00	24.056.168,06
	Totale 01. - PRESIDENZA STRUTTURA DI SUPPORTO, AMMINISTRAZIONE E GESTIONE	62.727.200,80	62.542.496,09	184.704,71	26.272.504,38		36.859.981,39	0,00	25.682.514,70
	02. - DIPARTIMENTO MERCATO DEL LAVORO E POLITICHE SOCIALI								
	1. - TITOLO I - USCITE CORRENTI								
	1.01. - FUNZIONAMENTO								
1.01.02.	ONERI PER IL PERSONALE IN ATTIVITA' DI SERVIZIO								25.235,09
1.01.02.001	Stipendi ed altri assegni fissi al personale a tempo indeterminato	497.654,77	576.338,93	-78.684,16	551.103,84		551.103,84		88.337,36
1.01.02.002	Stipendi ed altri assegni fissi al personale a tempo determinato	1.817.081,45	1.777.999,76	39.081,69	1.689.662,40		1.689.662,40		8.266,15
1.01.02.011.	Imposte e contributi previd.li, assist.li ed assicurativi a carico Ente personale tempo indeterminato	207.335,32	235.255,17	-27.919,85	226.636,43	352,59	226.989,02		65.909,02
1.01.02.012.	Imposte e contributi previd.li, assist.li ed assicurativi a carico Ente personale tempo determ.	828.707,96	848.546,74	-19.838,78	781.904,82	732,90	782.637,72		29.805,08
1.01.02.014	Corsi di formazione per il personale a tempo determinato	41.633,38	29.805,08	11.828,30					713,03
1.01.02.016	Benefici di natura assistenziale e sociale al personale a tempo determinato	15.295,00	16.859,00	-1.564,00		16.145,97	16.145,97		

SPESA

Capitolo	Gestione dei Residui 2015										Gestione di Cassa				Totale Residui Passivi al Termine Esercizio (e + o + t)	
	di stanziamento e ripartiti					Propri e derivati					Previsioni	Pagamenti	Differenza (u - v)			
	Iniziali	Variazioni	Definitivi (i +- l)	Utilizzati (derivazioni)	Finali (m - n)	Iniziali	Variazioni	Finali	Pagati	Finali (r - s)				u		v
1					17.748.067,91			17.748.067,91	0,00	17.748.067,91	6.349.269,82	11.398.798,09	23.956.958,58	25.386.303,65	-1.429.345,07	21.755.596,20
	0,00	0,00	0,00	0,00	17.748.067,91	0,00	0,00	17.748.067,91	0,00	17.748.067,91	6.349.269,82	11.398.798,09	23.956.958,58	25.386.303,65	-1.429.345,07	21.755.596,20
	0,00	0,00	0,00	0,00	17.748.067,91	0,00	0,00	17.748.067,91	0,00	17.748.067,91	6.349.269,82	11.398.798,09	23.956.958,58	25.386.303,65	-1.429.345,07	21.755.596,20
1.01.02.																
1.01.02.001													576.338,93	551.103,84	25.235,09	
1.01.02.002													1.777.999,76	1.689.662,40	88.337,36	
1.01.02.011													235.255,17	226.636,43	8.618,74	352,59
1.01.02.012					152,99			152,99			152,99		848.699,73	782.057,81	66.641,92	732,90
1.01.02.014													29.805,08		29.805,08	
1.01.02.016					15.294,96			15.294,96	-3,96	15.291,00	15.291,00		32.153,96	15.291,00	16.862,96	16.145,97

SPESA

Capitolo		Gestione della Competenza 2015									
Codice	Denominazione	Previsioni			Somme Impegnate				Impegni di Stanziamento	differenza (b - f - g)	
		Iniziali	Definitive	Differenza (a - b)	Pagate	Rimaste da Pagare	Totale Impegni (d + e)				
1	2	a	b	c	d	e	f	g	h		
1.01.02.018	Prestazioni sostitutive del servizio mensa personale a tempo indeterminato	20.160,00	14.680,00	5.480,00	10.257,82	2.473,53	12.731,35		1.948,65		
1.01.02.019	Prestazioni sostitutive del servizio mensa personale a tempo determinato	111.720,00	99.225,86	12.494,14	42.058,57	11.326,29	53.384,86		45.841,00		
1.01.02.020	Benefici di natura assistenziale e sociale al personale a tempo indeterminato		3.358,00	-3.358,00		3.230,08	3.230,08		127,92		
1.01.02.041	Trattamento accessorio personale T.I. Ric. e Tecn. 1°/3° liv.	49.447,87	66.580,66	-17.132,79	64.107,55		64.107,55		2.473,11		
1.01.02.042	Trattamento accessorio personale T.I. liv. 4°/8° liv.	84.013,97	74.790,54	9.223,43	72.759,15		72.759,15		2.031,39		
1.01.02.043	Trattamento accessorio personale T.D. Ric. e Tecn. 1°/3° liv.	215.470,40	198.250,49	17.219,91	187.594,19		187.594,19		10.656,30		
1.01.02.044	Trattamento accessorio personale T.D. liv. 4°/8° liv.	364.565,83	480.088,77	-115.522,94	381.706,86		381.706,86		98.381,91		
1.01.02.045	Straordinari personale T.I. liv. 4°/8°	2.913,75	2.429,79	483,96					2.429,79		
1.01.02.046	Straordinari personale T.D. liv. 4°/8°	15.640,66	15.378,98	261,68	1.443,00		1.443,00		13.935,98		
1.01.02.050	Indennità e rimborso spese trasporto per missioni all'interno	211.920,39	223.494,24	-11.573,85	10.126,53	919,00	11.045,53		212.448,71		
1.01.02.051	Indennità e rimborso spese trasporto per missioni all'estero	210.921,54	210.921,54		6.821,79	748,85	7.570,64		203.350,90		
	Totale 1.01.02. - ONERI PER IL PERSONALE IN ATTIVITA' DI SERVIZIO	4.694.482,29	4.874.003,55	-179.521,26	4.026.182,95	35.929,21	4.062.112,16		811.891,39		
1.01.03.	USCITE PER L'ACQUISTO DI BENI DI CONSUMO E DI SERVIZI										
1.01.03.001	Spese d'ufficio	17.655,00	17.655,00		5.338,52	7.258,09	12.596,61		5.058,39		
1.01.03.003	Spese postali e telegrafiche	8.287,95	8.287,95		100,91		100,91		8.187,04		
1.01.03.004	Spese di consumo telefonico	4.877,90	4.877,90		610,04	160,45	770,49		4.107,41		

SPESA

Capitolo	Gestione dei Residui 2015										Gestione di Cassa			Totale Residui Passivi al Termine Esercizio (e + o + t)				
	di stanziamento e ripartiti					Propri e derivati					Previsioni	Pagamenti	Differenza (u - v)					
	Iniziali	Variazioni	Definitivi (i +/-)	Utilizzati (derivazioni)	Finali (m - n)	Iniziali	Variazioni	Finali	Pagati	Finali (r - s)					u	v	w	x
1	i	l	m	n	o	p	q	r	s	t								
1.01.02.018														14.680,00	10.257,82	4.422,18	2.473,53	
1.01.02.019						10.213,94	-1.173,73	9.040,21	9.040,21					109.439,80	51.098,78	58.341,02	11.326,29	
1.01.02.020														3.358,00		3.358,00	3.230,08	
1.01.02.041														66.580,66	64.107,55	2.473,11		
1.01.02.042														74.790,54	72.759,15	2.031,39		
1.01.02.043														198.250,49	187.594,19	10.656,30		
1.01.02.044														480.088,77	381.706,86	98.381,91		
1.01.02.045														2.429,79		2.429,79		
1.01.02.046														15.378,98	1.443,00	13.935,98		
1.01.02.050						3.225,58		3.225,58	3.225,58					112.009,63	13.352,11	98.657,52	919,00	
1.01.02.051						5.384,33		5.384,33	5.384,33					102.095,10	12.206,12	89.888,98	748,85	
1.01.03.						34.271,80	-1.177,69	33.094,11	33.094,11					4.679.354,39	4.059.277,06	620.077,33	35.929,21	
1.01.03.001														12.358,50	5.338,52	7.019,98	7.258,09	
1.01.03.003						27,79		27,79	27,79					5.815,46	128,70	5.686,76		
1.01.03.004						88,24		88,24	88,24					3.458,64	698,28	2.760,36	160,45	

SPESA

Capitolo		Gestione della Competenza 2015									
Codice	Denominazione	Previsioni			Somme Impegnate			Impegni di Stanziamento	differenza (b - f - g)		
		Iniziali	Definitive	Differenza (a - b)	Pagate	Rimaste da Pagare	Totale Impegni (d + e)				
1	2	a	b	c	d	e	f	g	h		
1.01.03.006	Acquisto di libri, riviste, giornali ed altre pubblicazioni	15.000,00	7.000,00	8.000,00					7.000,00		
1.01.03.010	Accertamenti sanitari resi necessari dall'attività lavorativa e adempimenti sicurezza lavoratori	1.525,00	1.525,00						1.525,00		
1.01.03.011	Spese per software e servizi informatici	99.445,32	157.230,46	-57.785,14	18.116,37	13.579,93	31.696,30		125.534,16		
1.01.03.012	Noleggio di apparecchiature e canoni di leasing	47.355,00	47.355,00		4.761,61	814,27	5.575,88		41.779,12		
1.01.03.014	Premi di Assicurazione	2.950,00	2.950,00		1.082,14		1.082,14		1.867,86		
1.01.03.016	Manutenzione, esercizio e noleggio di mezzi di trasporto										
1.01.03.017	Realizzazione, stampa di pubblicazioni e traduzioni										
1.01.03.018	Attività di promozione e di immagine: organizzazione di convegni, mostre, stampa di atti	392.643,17	202.643,17	190.000,00	32.597,89	3.444,79	36.042,68		166.600,49		
1.01.03.019	Partecipazione a corsi, congressi, seminari e convegni	12.500,00	7.500,00	5.000,00	100,00		100,00		7.400,00		
1.01.03.024	Locazione di immobili ed oneri accessori	761.918,23	906.481,09	-144.562,86	592.773,24	59.973,81	652.747,05		253.734,04		
1.01.03.026	Manutenzione ordinaria e oneri immobiliari in locazione, in comodato o in uso										
1.01.03.028	Manutenzione mobili e arredi										
1.01.03.029	Manutenzione attrezzature tecniche, macchine e strumentazione scientifica	69.412,50	69.412,50		44.359,37	7.746,91	52.106,28		17.306,22		
1.01.03.031	Vigilanza	57.850,00	52.850,00	5.000,00	40.481,71	4.563,51	45.045,22		7.804,78		
1.01.03.032	Pulizia	154.944,54	149.944,54	5.000,00	102.854,34	16.948,01	119.802,35		30.142,19		
1.01.03.034	Trasporti, traslochi e facchinaggio	2.950,00	11.450,00	-8.500,00	4.873,04	5.880,00	10.753,04		696,96		

SPESA

Capitolo	Gestione dei Residui 2015										Gestione di Cassa			Totale Residui Passivi al Termine Esercizio (e + o + t)					
	di stanziamento e ripartiti				Propri e derivati						Previsioni	Pagamenti	Differenza (u - v)						
	Iniziali	Variazioni	Definitivi (i +- l)	Utilizzati (derivazioni)	Finali (m - n)	Iniziali	Variazioni	Finali	Pagati	Finali (r - s)					u	v	w	x	
1																			
1.01.03.006													3.500,00			3.500,00			
1.01.03.010							466,72			466,72			466,72		466,72				834,14
1.01.03.011							19.745,27			11.855,49	-7.889,78		11.855,49		29.971,86				109.772,31
1.01.03.012							1.157,30			1.157,30			1.157,30		5.918,91				27.808,24
1.01.03.014															1.082,14				982,86
1.01.03.016													62,58						62,58
1.01.03.017																			
1.01.03.018							237.258,99			237.258,99			208.558,97		241.156,86				133.423,72
1.01.03.019															100,00				3.650,00
1.01.03.024							50.316,76			50.316,76			50.316,76		643.090,00				68.651,50
1.01.03.026																			
1.01.03.028							8.670,91			8.670,91			8.670,91		53.030,28				-106,07
1.01.03.029							10.655,72			10.655,72			10.655,72		51.137,43				-8.814,57
1.01.03.031							22.868,49			22.868,49			22.868,49		125.722,83				-9.327,40
1.01.03.032															10.565,00				5.691,96
1.01.03.034																			5.880,00

**I.S.F.O.L.
BILANCIO CONSUNTIVO FINANZIARIO GESTIONALE A COMPETENZA ESERCIZIO 2015
CONTABILITA' SPECIALI**

SPESA

Gestione della Competenza 2015

Codice	Denominazione	Previsioni			Somme Impegnate			Impegni di Stanziamento	differenza (b - f - g)
		iniziali	Definitive	Differenza (a - b)	Pagate	Rimaste da Pagare	Totale Impegni (d + e)		
		a	b	c	d	e	f		
1	2								
1.01.03.035	Smaltimento rifiuti tossici e nocivi	2.950,00	2.950,00		97,95	1.058,56	1.156,51	1.793,49	
1.01.03.037	Accertamenti sanitari	770,00	770,00		20,66		20,66	749,34	
1.01.03.038	Manutenzione ordinaria impianti	13.045,00	14.045,00	-1.000,00	11.264,64	2.239,12	13.503,76	541,24	
1.01.03.041	Costi pubblicitari di legge per gare ed appalti								85.000,00
1.01.03.049	Collaborazioni ed esperti	365.000,00	85.000,00	280.000,00					1.778,17
1.01.03.051	Canoni, abbonamenti telefonici e servizi internet	2.950,00	2.950,00		1.056,20		1.171,83		
1.01.03.060	Combustibili per riscaldamento e spese per la conduzione degli impianti tecnici								
1.01.03.061	Utenze e canoni per acqua								
1.01.03.062	Spese per energia elettrica	36.235,00	36.235,00		22.577,40	2.697,79	25.275,19	10.959,81	
1.01.03.063	Pubblicazioni, stampe, prodotti mediatici, diffusione e promozione	128.153,60	110.987,02	17.166,58	5.352,14		5.352,14	105.634,88	
1.01.03.064	Spese per traduzioni e interpretariato	90.000,00	48.000,00	42.000,00				48.000,00	
	Totale 1.01.03. - USCITE PER L'ACQUISTO DI BENI DI CONSUMO E DI SERVIZI	2.288.418,21	1.948.099,63	340.318,58	888.418,17	126.480,87	1.014.899,04	933.200,59	
	Totale 1.01. - FUNZIONAMENTO	6.982.900,50	6.822.103,18	160.797,32	4.914.601,12	162.410,08	5.077.011,20	1.745.091,98	
	1.02. - INTERVENTI DIVERSI								
1.02.01.	USCITE PER PRESTAZIONI ISTITUZIONALI								1.569.196,93
1.02.01.003	Spese per studi, indagini e rilevazioni	1.907.377,34	2.540.000,00	-632.622,66	614.901,07	355.902,00	970.803,07		
	Totale 1.02.01. - USCITE PER PRESTAZIONI ISTITUZIONALI	1.907.377,34	2.540.000,00	-632.622,66	614.901,07	355.902,00	970.803,07	1.569.196,93	

Capitolo	SPESA													Totale Residui Passivi al Termine Esercizio (e + o + t)
	Gestione dei Residui 2015						Gestione di Cassa						Differenza (u - v)	
	di stanziamento e ripartiti			Propri e derivati			Previsioni			Pagamenti				
iniziali	Variazioni	Definitivi (i +/- l)	Utilizzati (derivazioni)	Finali (m - n)	Iniziali	Variazioni	Finali	Pagati	Finali (r - s)	u	v	w	x	
i	l	m	n	o	p	q	r	s	t	u	v	w	x	
1														
1.01.03.035					26,59		26,59	26,59		2.117,36	124,54	1.992,82	1.058,56	
1.01.03.037					73,06		73,06	73,06		653,83	93,72	560,11		
1.01.03.038					4.557,65		4.557,65	4.557,65		12.410,33	15.822,29	-3.411,96	2.239,12	
1.01.03.041														
1.01.03.049					766,44		766,44	189,53	189,53	77.500,00	1.245,73	77.500,00	115,63	
1.01.03.051										2.334,62		1.088,89		
1.01.03.060														
1.01.03.061														
1.01.03.062					3.552,92		3.552,92	3.552,92		27.140,95	26.130,32	1.010,63	2.697,79	
1.01.03.063					3.269,60		3.269,60	3.269,60		85.179,82	8.621,74	76.558,08		
1.01.03.064					363.502,45		363.502,45	326.335,74	326.335,74	25.500,00	1.214.753,91	532.394,94	155.180,89	
	0,00	0,00	0,00	0,00	397.774,25	-9.644,38	388.129,87	359.429,85	28.700,02	6.426.503,24	5.274.030,97	1.152.472,27	191.110,10	
1.02.01.														
1.02.01.003					180.644,19	-349,91	180.294,28	180.294,28	180.294,28	1.520.226,32	795.195,35	725.030,97	355.902,00	
					180.644,19	-349,91	180.294,28	180.294,28	180.294,28	1.520.226,32	795.195,35	725.030,97	355.902,00	

SPESA

Capitolo		Gestione della Competenza 2015							
Codice	Denominazione	Previsioni			Somme Impegnate		Impegni di Stanziamento	differenza (b - f - g)	
		Iniziali	Definitive	Differenza (a - b)	Pagate	Rimaste da Pagare			Totale Impegni (d + e)
1	2	a	b	c	d	e	f	g	h
1.02.04.	ONERI TRIBUTARI								
1.02.04.001	Imposte e tasse	28.925,00	28.925,00		27.575,34		27.575,34		1.349,66
	Totale 1.02.04. - ONERI TRIBUTARI	28.925,00	28.925,00		27.575,34		27.575,34		1.349,66
1.02.06.	USCITE NON CLASSIFICABILI IN ALTRE VOCI								
1.02.06.006	Fondo speciale rinnovi contrattuali in corso personale tempo determ. (art. 18 DPR 97/2003)	57.086,32	62.569,38	-5.483,06					62.569,38
	Totale 1.02.06. - USCITE NON CLASSIFICABILI IN ALTRE VOCI	57.086,32	62.569,38	-5.483,06					62.569,38
	Totale 1.02. - INTERVENTI DIVERSI	1.993.388,66	2.631.494,38	-638.105,72	642.476,41	355.902,00	998.378,41	0,00	1.633.115,97
	1.03. - TRATTAMENTI DI QUIESCENZA INTEGRATIVE SOSTITUTIVI								
1.03.01.	ACCANTONAMENTO AL TRATTAMENTO DI FINE RAPPORTO								
1.03.01.001	Fondo TFS dipendenti a tempo indeterminato	45.842,51	52.671,38	-6.828,87	45.603,04		45.603,04		7.060,34
1.03.01.002	Fondo TFS dipendenti a tempo determinato	164.377,21	239.287,05	-74.909,84	188.330,47		188.330,47		50.956,58
	Totale 1.03.01. - ACCANTONAMENTO AL TRATTAMENTO DI FINE RAPPORTO	210.219,72	291.958,43	-81.738,71	233.933,51		233.933,51		58.024,92
	Totale 1.03. - TRATTAMENTI DI QUIESCENZA INTEGRATIVE SOSTITUTIVI	210.219,72	291.958,43	-81.738,71	233.933,51	0,00	233.933,51	0,00	58.024,92
	Totale generale 1. - TITOLO I - USCITE CORRENTI	9.186.508,88	9.745.555,99	-559.047,11	5.791.011,04	518.312,08	6.309.323,12	0,00	3.436.232,87
	2. - TITOLO II USCITE IN CONTO CAPITALE								

SPESA

Capitolo	Gestione dei Residui 2015													Totale Residui Passivi al Termine Esercizio (e + o + t)	
	di stanziamento e ripartiti						Propri e derivati				Gestione di Cassa				
	Iniziali	Variazioni	Definitivi (i + - l)	Utilizzati (derivazioni)	Finali (m - n)	Iniziali	Variazioni	Finali	Pagati	Finali (r - s)	Previsioni	Pagamenti	Differenza (u - v)		w
i	l	m	n	o	p	q	r	s	t	u	v	w	x		
1															
1.02.04.			0,00	0,00	0,00	180.644,19	-349,91	180.294,28	180.294,28	0,00	1.549.151,32	822.770,69	726.380,63	355.902,00	
1.02.04.001											28.925,00	27.575,34	1.349,66		
1.02.06.											28.925,00	27.575,34	1.349,66		
1.02.06.006															
1.03.01.											52.671,38	45.603,04	7.068,34		
1.03.01.001											239.287,05	188.330,47	50.956,58		
1.03.01.002											291.958,43	233.933,51	58.024,92		
	0,00	0,00	0,00	0,00	0,00	0,00	0,00	0,00	0,00	291.958,43	233.933,51	58.024,92	0,00		
	0,00	0,00	0,00	0,00	0,00	578.418,44	-9.994,29	568.424,15	539.724,13	28.700,02	6.330.735,17	1.936.877,82	547.012,10		

SPESA

Capitolo		Gestione della Competenza 2015							
Codice	Denominazione	Previsioni			Somme Impegnate			Impegni di Stanziamento	differenza (b - f - g)
		Iniziali	Definitive	Differenza (a - b)	Pagate	Rimaste da Pagare	Totale Impegni (d + e)		
1	2	a	b	c	d	e	f	g	h
	<u>2.01. - INVESTIMENTI</u>								
2.01.02.	ACQUISIZIONE DI IMMOBILIZZAZIONI TECNICHE	10.000,00	10.000,00						10.000,00
2.01.02.004	Macchine d'ufficio	10.000,00	10.000,00						10.000,00
	Totale 2.01.02. - ACQUISIZIONE DI IMMOBILIZZAZIONI TECNICHE	10.000,00	10.000,00	0,00	0,00	0,00	0,00	0,00	10.000,00
	Totale 2.01. - INVESTIMENTI	10.000,00	10.000,00	0,00	0,00	0,00	0,00	0,00	10.000,00
	Totale generale 2. - TITOLO II USCITE IN CONTO CAPITALE	10.000,00	10.000,00	0,00	0,00	0,00	0,00	0,00	10.000,00
	Totale 02. - DIPARTIMENTO MERCATO DEL LAVORO E POLITICHE SOCIALI	9.196.508,88	9.755.555,99	-559.047,11	5.791.011,04	518.312,08	6.309.323,12	0,00	3.446.232,87
	03. - DIPARTIMENTO SISTEMI FORMATIVI								
	1. - TITOLO I - USCITE CORRENTI								
	1.01. - FUNZIONAMENTO								
1.01.02.	ONERI PER IL PERSONALE IN ATTIVITA' DI SERVIZIO	550.534,03	1.333.096,61	-782.562,58	1.294.359,58		1.294.359,58		38.737,03
1.01.02.001	Stipendi ed altri assegni fissi al personale a tempo indeterminato	1.578.063,58	1.614.531,04	-36.467,46	1.518.931,21		1.518.931,21		96.599,83
1.01.02.002	Stipendi ed altri assegni fissi al personale a tempo determinato	242.719,13	573.989,40	-331.270,27	561.833,88	1.642,79	563.476,67		10.512,73
1.01.02.011	Imposte e contributi previd.li, assist.li ed assicurativi a carico Ente personale tempo indet.								

SPESA

Capitolo	Gestione dei Residui 2015										Gestione di Cassa			Totale Residui Passivi al Termine Esercizio (e + o + t)
	di stanziamento e ripartiti					Propri e derivati					Previsioni	Pagamenti	Differenza (u - v)	
	Iniziali	Variazioni	Definitivi (i + l)	Utilizzati (derivazioni)	Finali (m - n)	Iniziali	Variazioni	Finali	Pagati	Finali (r - s)				
1	i	l	m	n	o	p	q	r	s	t	u	v	w	x
2.01.02.	0,00	0,00	0,00	0,00	0,00	0,00	0,00	0,00	0,00	0,00	4.000,00	0,00	4.000,00	0,00
2.01.02.004	0,00	0,00	0,00	0,00	0,00	0,00	0,00	0,00	0,00	0,00	4.000,00	0,00	4.000,00	0,00
1.01.02.	0,00	0,00	0,00	0,00	0,00	0,00	0,00	0,00	0,00	0,00	4.000,00	0,00	4.000,00	0,00
1.01.02.001											1.333.106,62	1.294.359,58	38.747,04	
1.01.02.002											1.656.203,42	1.518.931,21	137.272,21	
1.01.02.011.											573.999,15	561.833,88	12.165,27	1.642,79

I.S.F.O.L.
BILANCIO CONSUNTIVO FINANZIARIO GESTIONALE A COMPETENZA ESERCIZIO 2015
CONTABILITA' SPECIALI

SPESA

Capitolo		Gestione della Competenza 2015									
Codice	Denominazione	Previsioni			Somme Impegnate			Impegni di Stanziamento	differenza (b - f - g)		
		Iniziali	Definitive	Differenza (a - b)	Pagate	Rimaste da Pagare	Totale Impegni (d + e)				
1	2	a	b	c	d	e	f	g	h		
1.01.02.012	Imposte e contributi previd. li, assistiti ed assicurativi a carico Ente personale tempo determ.	730.985,04	788.320,91	-57.335,87	732.047,36	612,29	732.659,65		55.661,26		
1.01.02.014	Corsi di formazione per il personale a tempo determinato	35.831,92	36.216,95	-385,03					36.216,95		
1.01.02.016	Benefici di natura assistenziale e sociale al personale a tempo determinato	13.524,00	13.673,50	-149,50		12.814,60	12.814,60		858,90		
1.01.02.018	Prestazioni sostitutive del servizio mensa personale a tempo indeterminato	21.924,00	42.050,00	-20.126,00	25.576,36	5.605,11	31.181,47		10.868,53		
1.01.02.019	Prestazioni sostitutive del servizio mensa personale a tempo determinato	98.784,00	88.140,51	10.643,49	37.536,67	8.985,80	46.522,47		41.618,04		
1.01.02.020	Benefici di natura assistenziale e sociale al personale a tempo indeterminato		7.977,46	-7.977,46		7.857,06	7.857,06		120,40		
1.01.02.041	Trattamento accessorio personale T.I. Ric. e Tech. 1°/3° liv.	46.204,78	101.630,77	-55.425,99	101.501,28		101.501,28		129,49		
1.01.02.042	Trattamento accessorio personale T.I. liv. 4°/8° liv.	140.649,28	308.030,29	-167.381,01	301.395,48		301.395,48		6.634,81		
1.01.02.043	Trattamento accessorio personale T.D. Ric. e Tech. 1°/3° liv.	163.656,40	159.881,96	3.774,44	152.503,98		152.503,98		7.377,98		
1.01.02.044	Trattamento accessorio personale T.D. liv. 4°/8° liv.	372.035,80	507.528,15	-135.492,35	423.746,06		423.746,06		83.782,09		
1.01.02.045	Straordinari personale T.I. liv. 4°/8°	4.137,89	10.614,08	-6.476,19	597,41		597,41		10.016,67		
1.01.02.046	Straordinari personale T.D. liv. 4°/8°	15.927,76	16.317,25	-389,49	1.054,26		1.054,26		15.262,99		
1.01.02.050	Indennità e rimborso spese trasporto per missioni all'interno	196.753,40	115.839,15	80.914,25	21.977,83	242,30	22.220,13		93.619,02		
1.01.02.051	Indennità e rimborso spese trasporto per missioni all'estero	196.489,10	139.818,85	56.670,25	25.570,75		25.570,75		114.248,10		

SPESA

Capitolo	Gestione dei Residui 2015										Gestione di Cassa			Totale Residui Passivi al Termine Esercizio (e + o + t)					
	di stanziamento e ripartiti					Propri e derivati					Previsioni	Pagamenti	Differenza (u - v)						
	Iniziali	Variazioni	Definitivi (i +- l)	Utilizzati (derivazioni)	Finali (m - n)	Iniziali	Variazioni	Finali	Pagati	Finali (r - s)					u	v	w	x	
1																			
1.01.02.012						189,80		189,80		189,80			189,80	806.316,39	732.237,16	74.079,23			612,29
1.01.02.014														37.236,72		37.236,72			
1.01.02.016						14.124,62		13.801,20	-323,42	13.801,20		13.801,20		28.116,24	13.801,20	14.315,04			12.814,60
1.01.02.018														42.050,00	25.576,36	16.473,64			5.605,11
1.01.02.019						14.165,24		7.237,49	-6.927,75	7.237,49		7.237,49		104.492,87	44.774,16	59.718,71			8.985,80
1.01.02.020														7.977,46		7.977,46			7.857,06
1.01.02.041														101.690,61	101.501,28	189,33			
1.01.02.042														308.040,29	301.395,48	6.644,81			
1.01.02.043														166.959,61	152.503,98	14.455,63			
1.01.02.044														510.552,19	423.746,06	86.806,13			
1.01.02.045														10.614,08	597,41	10.016,67			
1.01.02.046														16.476,06	1.054,26	15.421,80			
1.01.02.050						1.208,30		1.208,30		1.208,30		1.208,30		59.570,75	23.186,13	36.384,62			242,30
1.01.02.051						2.186,66		2.186,66		2.186,66		2.186,66		79.810,96	27.757,41	52.053,55			

SPESA

Capitolo		Gestione della Competenza 2015									
		Previsioni					Somme Impegnate				
		Iniziali	Definitive	Differenza (a - b)	Pagate	Rimaste da Pagare	Totale Impegni (d + e)	Impegni di Stanziamento	differenza (b - f - g)		
Codice	Denominazione	a	b	c	d	e	f	g	h		
1	2	4.408.220,11	5.857.656,88	-1.449.436,77	5.198.632,11	37.759,95	5.236.392,06		621.264,82		
	Totale 1.01.02. - ONERI PER IL PERSONALE IN ATTIVITA' DI SERVIZIO										
1.01.03.	USCITE PER L'ACQUISTO DI BENI DI CONSUMO E DI SERVIZI										
1.01.03.001	Spese d'ufficio	66.790,00	72.205,06	-5.415,06	7.586,68	8.577,86	16.164,54		56.040,52		
1.01.03.003	Spese postali e telegrafiche	11.430,55	12.112,70	-682,15	557,36		557,36		11.555,34		
1.01.03.004	Spese di consumo telefonico	4.769,75	6.781,69	-2.011,94	844,25	186,75	1.031,00		5.750,69		
1.01.03.006	Acquisto di libri, riviste, giornali ed altre pubblicazioni	15.000,00	6.000,00	9.000,00					6.000,00		
1.01.03.008	Spese per il funzionamento di commissioni, comitati, ecc	30.000,00	30.000,00						30.000,00		
1.01.03.009	Spese per pubblicità	10.000,00	7.000,00	3.000,00					7.000,00		
1.01.03.010	Accertamenti sanitari resi necessari dall'attività lavorativa e adempimenti sicurezza lavoratori	1.390,00	1.873,42	-483,42					1.873,42		
1.01.03.011	Spese per software e servizi informatici	112.406,30	176.065,96	-63.659,66	25.341,74	17.788,62	43.130,36		132.935,60		
1.01.03.012	Noleggio di apparecchiature e canoni di leasing	45.790,00	65.772,87	-19.982,87	6.610,19	986,94	7.597,13		58.175,74		
1.01.03.014	Premi di Assicurazione	2.665,00	3.725,05	-1.060,05	1.544,81		1.544,81		2.180,24		
1.01.03.016	Manutenzione, esercizio e noleggio di mezzi di trasporto										
1.01.03.017	Realizzazione, stampa di pubblicazioni e traduzioni	278.713,00	215.213,00	63.500,00	40.787,16	15.910,36	56.697,52		158.515,48		
1.01.03.018	Attività di promozione e di immagine: organizzazione di convegni, mostre, stampa di atti										
1.01.03.019	Partecipazione a corsi, congressi, seminari e convegni	7.614,78	11.000,00	-3.385,22					11.000,00		

SPESA

Capitolo	Gestione dei Residui 2015											Gestione di Cassa			Totale Residui Passivi al Termine Esercizio (e + o + t)
	di stanziamento e ripartiti					Propri e derivati						Previsioni	Pagamenti	Differenza (u - v)	
	Iniziali	Variazioni	Definitivi (i +- l)	Utilizzati (derivazioni)	Finali (m - n)	Iniziali	Variazioni	Finali	Pagati	Finali (r - s)	u				
i	l	m	n	o	p	q	r	s	t	u	v	w	x		
1						31.874,62	-7.251,17	24.623,45	24.623,45			5.843.213,42	5.223.255,56	619.957,86	37.759,95
1.01.03.															
1.01.03.001						41,00		41,00	41,00	41,00		50.821,54	7.627,68	43.193,86	8.577,86
1.01.03.003						25,32		25,32	25,32	25,32		8.343,05	582,68	7.760,37	
1.01.03.004						80,29		80,29	80,29	80,29		4.787,32	924,54	3.862,78	186,75
1.01.03.006												2.350,00		2.350,00	
1.01.03.008												21.000,00		21.000,00	
1.01.03.009												7.000,00		7.000,00	
1.01.03.010						415,64		415,64	415,64	415,64		1.421,24	415,64	1.005,60	
1.01.03.011						387.536,52	-7.849,58	379.686,94	379.686,94	379.686,94		327.877,78	122.569,06	205.308,72	300.248,24
1.01.03.012						1.043,66		1.043,66	1.043,66	1.043,66		46.257,19	7.653,85	38.603,34	986,94
1.01.03.014												2.607,54	1.544,81	1.062,73	
1.01.03.016															
1.01.03.017															
1.01.03.018						45.826,84	-9.379,62	36.447,22	36.447,22	36.447,22		158.933,34	77.234,38	81.698,96	15.910,36
1.01.03.019												5.500,00		5.500,00	

SPESA

Capitolo		Gestione della Competenza 2015							
Codice	Denominazione	Previsioni			Somme Impegnate			Impegni di Stanziamento	differenza (b - f - g)
		Iniziali	Definitive	Differenza (a - b)	Pagate	Rimaste da Pagare	Totale Impegni (d + e)		
1	2	a	b	c	d	e	f	g	h
1.01.03.024	Locazione di immobili ed oneri accessori	680.423,93	949.629,91	-269.205,98	773.707,60	70.418,22	844.125,82		105.504,09
1.01.03.026	Manutenzione ordinaria e oneri immobili in locazione, in comodato o in uso								
1.01.03.028	Manutenzione mobili e arredi	61.945,00	87.055,74	-25.110,74	57.843,56	9.096,03	66.939,59		20.116,15
1.01.03.029	Manutenzione attrezzature tecniche, macchine e strumentazione scientifica	51.485,00	72.591,23	-21.106,23	53.227,99	5.354,58	58.582,57		14.008,66
1.01.03.031	Vigilanza	115.395,00	163.226,79	-47.831,79	119.931,60	19.894,79	139.826,39		23.400,40
1.01.03.032	Pulizia	2.615,00	14.152,43	-11.537,43	7.065,70	6.904,00	13.969,70		182,73
1.01.03.034	Trasporti, traslochi e facchinaggio	2.615,00	3.652,43	-1.037,43	129,25	1.229,71	1.358,96		2.293,47
1.01.03.035	Smatimento rifiuti tossici e nocivi	720,00	973,01	-253,01	32,64		32,64		940,37
1.01.03.037	Accertamenti sanitari	11.980,00	18.171,95	-6.191,95	14.918,66	2.629,06	17.547,72		624,23
1.01.03.038	Manutenzione ordinaria impianti								
1.01.03.041	Costi pubblicità di legge per gare ed appalti								
1.01.03.049	Collaborazioni ed esperti	150.000,00		150.000,00					
1.01.03.051	Canoni, abbonamenti telefonici e servizi internet	2.615,00	3.652,43	-1.037,43	1.452,59	135,78	1.588,37		2.064,06
1.01.03.060	Combustibili per riscaldamento e spese per la conduzione degli impianti tecnici								
1.01.03.061	Utenze e canoni per acqua	32.305,00	45.463,01	-13.158,01	28.920,80	3.167,61	32.088,41		13.374,60
1.01.03.062	Spese per energia elettrica	249.000,00	212.700,00	36.300,00	21.124,61	26.352,00	47.476,61		165.223,39
1.01.03.063	Publicazioni, stampe, prodotti mediati, diffusione e promozione	125.500,00	67.800,00	57.700,00	13.022,28		13.022,28		54.777,72
1.01.03.064	Spese per traduzioni e interpretariato								

SPESA

Capitolo	Gestione dei Residui 2015											Gestione di Cassa			Totale Residui Passivi al Termine Esercizio (e + o + t)				
	di stanziamento e ripartiti				Propri e derivati				Previsioni	Pagamenti	Differenza (u - v)								
	Iniziali	Definitivi (i +- l)	Utilizzati (derivazioni)	Finali (m - n)	Iniziali	Variazioni	Finali	Pagati				Finali (r - s)	u	v		w	x		
1																			
1.01.03.024					46.239,21	-448,52	45.790,69	45.790,69	7.890,95	7.890,95	7.890,95	45.790,69	685.337,76	819.498,29	-134.160,53				70.418,22
1.01.03.026					7.890,95		7.890,95	7.890,95	7.890,95			7.890,95	64.884,50	65.734,51	-850,01				9.096,03
1.01.03.028					9.552,52		9.552,52	9.552,52	9.552,52			9.552,52	55.347,63	62.780,51	-7.432,88				5.354,58
1.01.03.029					20.500,90		20.500,90	20.500,90	20.500,90			20.500,90	124.024,20	140.432,50	-16.408,30				19.894,79
1.01.03.031					23,85		23,85	23,85	23,85			23,85	13.056,70	7.065,70	5.991,00				6.904,00
1.01.03.032					23,85		23,85	23,85	23,85			23,85	2.615,95	153,10	2.462,85				1.229,71
1.01.03.034					4.085,80		4.085,80	4.085,80	4.085,80			4.085,80	633,01	32,64	600,37				
1.01.03.035					4.085,80		4.085,80	4.085,80	4.085,80			4.085,80	14.917,98	19.004,46	-4.086,48				2.629,06
1.01.03.037					22.412,00		22.412,00	22.412,00	22.412,00			22.412,00	22.412,00	15.225,60	7.186,40				
1.01.03.038					685,62		685,62	685,62	685,62			685,62	2.864,87	1.624,43	1.240,44				135,78
1.01.03.041																			
1.01.03.049					22.412,00		22.412,00	22.412,00	22.412,00			22.412,00	22.412,00	15.225,60	7.186,40				
1.01.03.051					685,62		685,62	685,62	685,62			685,62	2.864,87	1.624,43	1.240,44				
1.01.03.060																			
1.01.03.061																			
1.01.03.062					3.185,09		3.185,09	3.185,09	3.185,09			3.185,09	32.921,65	32.105,89	815,76				3.167,61
1.01.03.063					30.768,40		30.768,40	30.768,40	30.768,40			30.768,40	136.968,40	51.893,01	85.075,39				26.352,00
1.01.03.064					5.758,40		5.758,40	5.758,40	5.758,40			5.758,40	35.308,40	18.780,68	16.527,72				

SPESA

Capitolo		Gestione della Competenza 2015									
		Previsioni					Somme Impegnate			Impegni di Stanziamento	differenza (b - f - g)
		iniziali	Definitive	Differenza (a - b)	Pagate	Rimaste da Pagare	Totale Impegni (d + e)				
Codice	Denominazione	a	b	c	d	e	f	g	h		
1	2										
	Totale 1.01.03. - USCITE PER L'ACQUISTO DI BENI DI CONSUMO E DI SERVIZI	2.073.168,31	2.246.818,68	-173.650,37	1.174.649,47	188.632,31	1.363.281,78		883.536,90		
	<i>Totale 1.01. - FUNZIONAMENTO</i>	6.481.388,42	8.104.475,56	-1.623.087,14	6.373.281,58	226.392,26	6.599.673,84	0,00	1.504.801,72		
	<i>1.02. - INTERVENTI DIVERSI</i>										
1.02.01.	USCITE PER PRESTAZIONI ISTITUZIONALI										
1.02.01.003	Spese per studi, indagini e rilevazioni	1.707.540,00	1.959.540,00	-252.000,00	840.780,80	538.950,86	1.379.731,66		579.808,34		
	Totale 1.02.01. - USCITE PER PRESTAZIONI ISTITUZIONALI	1.707.540,00	1.959.540,00	-252.000,00	840.780,80	538.950,86	1.379.731,66		579.808,34		
1.02.04.	ONERI TRIBUTARI										
1.02.04.001	Imposte e tasse	26.150,00	36.524,34	-10.374,34	35.423,26		35.423,26		1.101,08		
	Totale 1.02.04. - ONERI TRIBUTARI	26.150,00	36.524,34	-10.374,34	35.423,26		35.423,26		1.101,08		
1.02.05.	POSTE CORRETIVE E COMPENSATIVE DI ENTRATE CORRENTI										
1.02.05.001	Restituzione e rimborsi diversi		100.076,81	-100.076,81	91.088,44		91.088,44		8.988,37		
	Totale 1.02.05. - POSTE CORRETIVE E COMPENSATIVE DI ENTRATE CORRENTI		100.076,81	-100.076,81	91.088,44		91.088,44		8.988,37		
1.02.06.	USCITE NON CLASSIFICABILI IN ALTRE VOCI										
1.02.06.008	Fondo speciale rinnovi contrattuali in corso personale tempo determ. (art. 18 DPR 97/2003)	50.124,61	50.247,73	-123,12					50.247,73		
	Totale 1.02.06. - USCITE NON CLASSIFICABILI IN ALTRE VOCI	50.124,61	50.247,73	-123,12					50.247,73		
	<i>Totale 1.02. - INTERVENTI DIVERSI</i>	1.783.814,61	2.146.388,88	-362.574,27	967.292,50	538.950,86	1.506.243,36	0,00	640.145,52		

SPESA

Capitolo	Gestione dei Residui 2015										Gestione di Cassa				Totale Residui Passivi al Termine Esercizio (e + o + t)
	di stanziamento e ripartiti					Propri e derivati					Previsioni	Pagamenti	Differenza (u - v)		
	Iniziali	Variazioni	Definitivi (i + - l)	Utilizzati (derivazioni)	Finali (m - n)	Iniziali	Variazioni	Finali	Pagati	Finali (r - s)				u	
1	0,00	0,00	0,00	0,00	0,00	586.072,01	-25.377,90	560.694,11	278.234,49	282.459,62	1.828.192,05	1.452.883,96	375.308,09	471.091,93	
1.02.01.															
1.02.01.003						546.894,25	-825,50	546.068,75	481.069,89	64.998,86	1.224.238,29	1.321.850,69	-97.612,40	603.949,72	
1.02.04.															
1.02.04.001						546.894,25	-825,50	546.068,75	481.069,89	64.998,86	1.224.238,29	1.321.850,69	-97.612,40	603.949,72	
1.02.05.															
1.02.05.001											36.924,34	35.423,26	1.501,08		
											36.924,34	35.423,26	1.501,08		
1.02.06.															
1.02.06.006											100.076,81	91.088,44	8.988,37		
											100.076,81	91.088,44	8.988,37		
	0,00	0,00	0,00	0,00	0,00	546.894,25	-825,50	546.068,75	481.069,89	64.998,86	1.361.239,44	1.448.362,39	-87.122,95	603.949,72	

SPESA

Capitolo		Gestione della Competenza 2015						
Codice	Denominazione	Previsioni		Somme impegnate			Impegni di Stanziamento	differenza (b - f - g)
		Iniziali	Definitive	Differenza (a - b)	Pagate	Rimaste da Pagare		
1	2	a	b	c	d	e	f	h
	<u>1.03 - TRATTAMENTI DI QUIESCENZA INTEGRATIVE SOSTITUTIVI</u>							
1.03.01.	ACCANTONAMENTO AL TRATTAMENTO DI FINE RAPPORTO							
1.03.01.001	Fondo TFS dipendenti a tempo indeterminato	51.992,81	122.167,60	-70.174,79	100.880,70		100.880,70	21.286,90
1.03.01.002	Fondo TFS dipendenti a tempo determinato	144.245,66	182.155,94	-37.910,28	139.531,58		139.531,58	42.624,36
	Totale 1.03.01. - ACCANTONAMENTO AL TRATTAMENTO DI FINE RAPPORTO	196.238,47	304.323,54	-108.085,07	240.412,28		240.412,28	63.911,26
	Totale 1.03 - TRATTAMENTI DI QUIESCENZA INTEGRATIVE SOSTITUTIVI	196.238,47	304.323,54	-108.085,07	240.412,28	0,00	240.412,28	63.911,26
	Totale generale 1. - TITOLO I - USCITE CORRENTI	8.461.441,50	10.555.187,98	-2.093.746,48	7.580.986,36	765.343,12	8.346.329,48	2.208.858,50
	2. - TITOLO II USCITE IN CONTO CAPITALE							
	<u>2.01 - INVESTIMENTI</u>							
	ACQUISIZIONE DI IMMOBILIZZAZIONI TECNICHE							
2.01.02.001	Acquisti di impianti, attrezzature e macchinari	35.000,00	35.000,00			629,52	629,52	34.370,48
2.01.02.004	Macchine d'ufficio	2.238,90	5.238,90	-3.000,00	1.207,80		1.207,80	4.031,10
	Totale 2.01.02. - ACQUISIZIONE DI IMMOBILIZZAZIONI TECNICHE	37.238,90	40.238,90	-3.000,00	1.207,80	629,52	1.837,32	38.401,58
	Totale 2.01. - INVESTIMENTI	37.238,90	40.238,90	-3.000,00	1.207,80	629,52	1.837,32	38.401,58

SPESA

Capitolo		Gestione della Competenza 2015									
Codice	Denominazione	Previsioni			Somme Impegnate			Impegni di Stanziamento	differenza (b - f - g)		
		Iniziali	Definitive	Differenza (a - b)	Pagate	Rimaste da Pagate	Totale Impegni (d + e)				
1	2	a	b	c	d	e	f	g	h		
	Totale generale 2. - TITOLO II USCITE IN CONTO CAPITALE	37.238,90	40.238,90	-3.000,00	1.207,80	629,52	1.837,32	0,00	38.401,58		
	Totale 03. - DIPARTIMENTO SISTEMI FORMATIVI	8.498.680,40	10.595.426,88	-2.096.746,48	7.582.194,16	765.972,64	8.348.166,80	0,00	2.247.260,08		
	04. - ERASMUS PLUS PROGRAMME										
	1. - TITOLO I - USCITE CORRENTI										
	1.01. - FUNZIONAMENTO										
1.01.02.	ONERI PER IL PERSONALE IN ATTIVITA' DI SERVIZIO										
1.01.02.002	Stipendi ed altri assegni fissi al personale a tempo determinato	390.822,38	360.763,57	30.058,81	340.985,37		340.985,37		19.778,20		
1.01.02.012	Imposte e contributi previd.li, assist.li ed assicurativi a carico Ente personale tempo determ.	200.044,71	204.385,00	-4.340,29	186.193,35	174,92	186.368,27		18.016,73		
1.01.02.014	Corsi di formazione per il personale a tempo determinato	8.341,04	7.771,61	569,43					7.771,61		
1.01.02.016	Benefici di natura assistenziale e sociale al personale a tempo determinato	3.910,00	3.542,00	368,00		3.273,66	3.273,66		268,34		
1.01.02.019	Prestazioni sostitutive del servizio mensa personale a tempo determinato	28.560,00	25.872,00	2.688,00	12.145,29	2.826,89	14.972,18		10.899,82		
1.01.02.043	Trattamento accessorio personale T.D. Ric. e Tecn. 1°/3° liv.	6.318,78	6.318,78		6.318,78		6.318,78				
1.01.02.044	Trattamento accessorio personale T.D. liv. 4°/8° liv.	177.754,25	221.671,68	-43.917,43	186.339,00		186.339,00		36.332,68		
1.01.02.046	Straordinari personale T.D. liv. 4°/8°	7.640,85	6.924,54	716,31	4.774,44		4.774,44		2.150,10		
1.01.02.050	Indennità e rimborso spese trasporto per missioni all'interno	59.600,00	50.800,00	8.800,00	9.573,03	2.780,21	12.353,24		38.446,76		

SPESA

Capitolo	Gestione dei Residui 2015											Gestione di Cassa			Totale Residui Passivi al Termine Esercizio (e + o + t)
	di stanziamento e ripartiti				Proprie e derivati				Previsioni	Pagamenti	Differenza (u - v)				
	Iniziali	Variazioni	Definitivi (i +- l)	Utilizzati (derivazioni)	Finali (m - n)	Iniziali	Variazioni	Finali				Pagati	Finali (r - s)		
i	l	m	n	o	p	q	r	s	t	u	v	w	x		
1	0,00	0,00	0,00	0,00	0,00	0,00	0,00	0,00	0,00	0,00	1.207,80	18.387,76	629,52		
1.01.02.															
1.01.02.002										360.763,57	340.985,37	19.778,20			
1.01.02.012					0,11		0,11	0,11		204.385,11	186.193,46	18.191,65	174,92		
1.01.02.014					200,00		200,00	200,00		7.971,61	200,00	7.771,61			
1.01.02.016					3.871,66		3.871,00	3.871,00	-0,66	7.413,66	3.871,00	3.542,66	3.273,66		
1.01.02.019					2.649,82		2.501,62	2.501,62	-148,20	28.521,82	14.646,91	13.874,91	2.826,89		
1.01.02.043										6.318,78	6.318,78				
1.01.02.044										221.671,68	186.339,00	35.332,68			
1.01.02.046										6.924,54	4.774,44	2.150,10			
1.01.02.050.					2.242,95		2.242,95	2.242,95		23.242,95	11.815,98	11.426,97	2.780,21		

SPESA

Gestione della Competenza 2015

Codice	Capitolo	Denominazione	Previsioni			Somme Impegnate			Impegni di Stanziamento	differenza (b - f - g)
			iniziali	Definitive	Differenza (a - b)	Pagate	Rimaste da Pagare	Totale Impegni (d + e)		
			a	b	c	d	e	f		
1	2									
1.01.02.051.		Indennità e rimborso spese trasporto per missioni all'estero	55.800,00	60.660,00	-4.860,00	7.468,58	333,78	7.802,36		52.857,64
		Totale 1.01.02. - ONERI PER IL PERSONALE IN ATTIVITA' DI SERVIZIO	938.792,01	948.709,18	-9.917,17	753.797,84	9.389,46	763.187,30		185.521,88
1.01.03.		USCITE PER L'ACQUISTO DI BENI DI CONSUMO E DI SERVIZI								
1.01.03.001		Spese d'ufficio	33.800,00	33.800,00		12.086,36	6.272,54	18.358,90		15.441,10
1.01.03.003		Spese postali e telegrafiche	11.600,00	11.600,00		5.017,99		5.017,99		6.582,01
1.01.03.004		Spese di consumo telefonico	500,00	500,00		148,21	27,34	175,55		324,45
1.01.03.009		Spese per pubblicità	100.000,00	100.000,00		47.580,00	42.700,00	90.280,00		9.720,00
1.01.03.010		Accertamenti sanitari resi necessari dall'attività lavorativa e adempimenti sicurezza lavoratori	350,00	350,00						350,00
1.01.03.011		Spese per software e servizi informatici	121.700,00	121.700,00		4.441,23	19.483,90	23.925,13		97.774,87
1.01.03.012		Noleggio di apparecchiature e canoni di leasing	3.800,00	3.800,00		1.175,90	159,51	1.335,41		2.464,59
1.01.03.014		Premi di Assicurazione	700,00	700,00		278,95		278,95		421,05
1.01.03.017		Realizzazione, stampa di pubblicazioni e traduzioni			29.483,73	74.259,12	124.055,59	198.314,71		17.201,56
1.01.03.018		Attività di promozione e di immagine: organizzazione di convegni, mostre, stampa di atti	245.000,00	215.516,27						
1.01.03.019		Partecipazione a corsi, congressi, seminari e convegni	5.000,00	5.000,00						5.000,00
1.01.03.024		Locazione di immobili ed oneri accessori	157.000,00	157.000,00		126.735,69	11.097,19	137.832,88		19.167,12
1.01.03.029		Manutenzione attrezzature tecniche, macchine e strumentazione scientifica	15.100,00	66.401,00	-51.301,00	41.404,68	21.258,44	62.663,12		3.737,88

SPESA

Capitolo	Gestione dei Residui 2015														Gestione di Cassa			Totale Residui Passivi al Termine Esercizio (e + o + t) x	
	di stanziamento e ripartiti				Propri e derivati				Previsioni			Pagamenti			Differenza (u - v) w				
	Iniziali	Variazioni	Definitivi (i +- l) m	Utilizzati (derivazioni) n	Finali (m - n) o	Iniziali	Variazioni	Finali r	Pagati s	Finali (r - s) t	u	v							
i	j				p	q													
1																			
1.01.02.051.					3.216,18			3.216,18	3.216,18					3.216,18	10.684,76	35.976,18	25.291,42		333,78
1.01.03.					12.180,72	-148,86	12.031,86	12.031,86						12.031,86	765.829,70	903.189,90	137.360,20		9.389,46
1.01.03.001					0,01	-0,01									12.086,36	23.660,00	11.573,64		6.272,54
1.01.03.003					306,24	-18,16	288,08	288,08						288,08	5.306,07	8.264,04	2.957,97		
1.01.03.004					22,74		22,74	22,74						22,74	170,95	361,37	190,42		27,34
1.01.03.009					116,59		116,59	116,59						116,59	47.580,00	70.000,00	22.420,00		42.700,00
1.01.03.010															116,59	348,37	231,78		
1.01.03.011					21.817,04	-1.884,46	20.132,58	20.132,58						20.132,58	24.573,81	96.059,48	71.485,67		19.483,90
1.01.03.012					289,44		289,44	289,44						289,44	1.465,34	2.876,51	1.411,17		159,51
1.01.03.014															278,95	490,00	211,05		
1.01.03.017																			
1.01.03.018					35.108,53		35.108,53	35.108,53						35.108,53	105.653,73	128.124,80	22.471,07		127.769,51
1.01.03.019																2.500,00	2.500,00		
1.01.03.024					12.966,55		12.966,55	12.966,55						12.966,55	139.702,24	116.383,28	-23.318,96		11.097,19
1.01.03.029					2.233,01		2.233,01	2.233,01						2.233,01	43.637,69	62.987,51	19.349,82		21.258,44

SPESA

Gestione della Competenza 2015

Codice	Denominazione	Previsioni			Somme Impegnate			Impegni di Stanziamento	differenza (b - f - g)
		Definitive	Differenza (a - b)	Pagate	Rimaste da Pagare	Totale Impegni (d + e)			
		a	b	c	d	e	f		
1	2								
1.01.03.031	Vigilanza	12.600,00	12.600,00		8.906,74	789,98	9.695,72	2.904,28	
1.01.03.032	Pulizia	28.200,00	28.200,00		20.279,60	3.064,54	23.344,14	4.855,86	
1.01.03.034	Trasporti, traslochi e facchinaggio	650,00	650,00		650,00		650,00		432,24
1.01.03.035	Smaltimento rifiuti tossici e nocivi	650,00	650,00		22,21	195,55	217,76		139,34
1.01.03.037	Accertamenti sanitari	160,00	160,00		20,66		20,66		
1.01.03.038	Manutenzione ordinaria impianti	2.900,00	2.900,00		2.485,69	414,31	2.900,00		21.206,58
1.01.03.049	Collaborazioni ed esperti	180.000,00	168.123,00	11.877,00	68.847,17	78.069,25	146.916,42		539,57
1.01.03.051	Canoni, abbonamenti telefonici e servizi internet	650,00	650,00		96,03	14,40	110,43		2.491,99
1.01.03.062	Spese per energia elettrica	7.900,00	7.900,00		4.908,83	499,18	5.408,01		57.500,00
1.01.03.063	Publicazioni, stampe, prodotti mediati, diffusione e promozione	50.000,00	57.500,00	-7.500,00					8.000,00
1.01.03.064	Spese per traduzioni e interpretariato		8.000,00	-8.000,00					
	Totale 1.01.03. - USCITE PER L'ACQUISTO DI BENI DI CONSUMO E DI SERVIZI	978.260,00	1.003.700,27	-25.440,27	419.345,06	308.100,72	727.445,78		276.254,49
	Totale 1.01. - FUNZIONAMENTO	1.917.052,01	1.952.409,45	-35.357,44	1.173.142,90	317.490,18	1.490.633,08	0,00	461.776,37
	1.02. - INTERVENTI DIVERSI								
1.02.01.	USCITE PER PRESTAZIONI ISTITUZIONALI		148.500,00	53.000,00	48.068,00		48.068,00		100.432,00
1.02.01.003	Spese per studi, indagini e rilevazioni	201.500,00							
	Totale 1.02.01. - USCITE PER PRESTAZIONI ISTITUZIONALI	201.500,00	148.500,00	53.000,00	48.068,00		48.068,00		100.432,00
1.02.02.	TRASFERIMENTI PASSIVI								

Capitolo	SPESA													Totale Residui Passivi al Termine Esercizio (e + o + t)
	Gestione dei Residui 2015						Gestione di Cassa							
	di stanziamento e ripartiti			Propri e derivati			Previsioni			Pagamenti			Differenza (u - v)	
1	2	3	4	5	6	7	8	9	10	11	12	13	14	15
1	i	l	m	n	o	p	q	r	s	t	u	v	w	x
1.01.03.031						2.693,85		2.693,85	2.693,85		10.166,93	11.600,59	-1.433,66	788,98
1.01.03.032						277,58		277,58	277,58		19.878,79	20.557,18	-678,39	3.064,54
1.01.03.034											455,00	650,00	-195,00	
1.01.03.035											455,00	22,21	432,79	
1.01.03.037											160,00	20,66	139,34	
1.01.03.038						1.165,99		1.165,99	1.165,99		2.613,00	3.651,68	-1.038,68	195,55
1.01.03.049						120.250,87	-8.430,97	111.819,90	111.819,90		198.373,87	180.667,07	17.706,80	414,31
1.01.03.051						162,89	-144,10	18,79	18,79		536,44	114,82	421,62	78.069,25
1.01.03.062						898,21		898,21	898,21		5.979,10	5.807,04	172,06	14,40
1.01.03.063						6.993,53		6.993,53	6.993,53		39.493,53	6.993,53	32.500,00	489,18
1.01.03.064						205.303,07	-10.277,70	195.025,37	195.025,37		798.167,02	610.656,51	187.510,51	311.814,64
1.02.01.	0,00	0,00	0,00	0,00	0,00	217.483,79	-10.426,56	207.057,23	203.343,31	3.713,92	1.701.356,92	1.376.486,21	324.870,71	321.204,10
1.02.01.003						448,26		448,26	448,26		48.198,26	48.516,26	-318,00	
1.02.02.						448,26		448,26	448,26		48.198,26	48.516,26	-318,00	

SPESA

Capitolo		Gestione della Competenza 2015							
Codice	Denominazione	Previsioni			Somme Impegnate			Impegni di Stanziamento	differenza (b - f - g)
		Iniziali	Definitive	Differenza (a - b)	Pagate	Rimaste da Pagare	Totale Impegni (d + e)		
1	2	a	b	c	d	e	f	g	h
1.02.02.002	Trasferimenti passivi Erasmus Plus finanziamento azioni decentrate		33.687.850,00	-33.687.850,00	6.882.166,40	26.805.683,60	33.687.850,00		
	Totale 1.02.02. - TRASFERIMENTI PASSIVI		33.687.850,00	-33.687.850,00	6.882.166,40	26.805.683,60	33.687.850,00		0,00
1.02.03.	ONERI FINANZIARI								
1.02.03.002	Spese bancarie e POS	10.380,74	10.380,74						10.380,74
	Totale 1.02.03. - ONERI FINANZIARI	10.380,74	10.380,74						10.380,74
1.02.04.	ONERI TRIBUTARI								
1.02.04.001	Imposte e tasse	6.300,00	6.300,00		6.025,64		6.025,64		274,36
	Totale 1.02.04. - ONERI TRIBUTARI	6.300,00	6.300,00		6.025,64		6.025,64		274,36
1.02.05.	POSTE CORRETTIVE E COMPENSATIVE DI ENTRATE CORRENTI								
1.02.05.001	Restituzione e rimborsi diversi		48.870,62	-48.870,62	48.870,62		48.870,62		
	Totale 1.02.05. - POSTE CORRETTIVE E COMPENSATIVE DI ENTRATE CORRENTI		48.870,62	-48.870,62	48.870,62		48.870,62		0,00
1.02.06.	USCITE NON CLASSIFICABILI IN ALTRE VOCI								
1.02.06.006	Fondo speciale rinnovi contrattuali in corso personale tempo determ. (art. 18 DPR 97/2003)	13.612,48	11.643,85	1.968,63					11.643,85
	Totale 1.02.06. - USCITE NON CLASSIFICABILI IN ALTRE VOCI	13.612,48	11.643,85	1.968,63					11.643,85
	Totale 1.02. - INTERVENTI DIVERSI	231.793,22	33.913.545,21	-33.681.751,99	6.985.130,66	26.805.683,60	33.790.814,26	0,00	122.730,95
1.03.01.	1.03 - TRATTAMENTI DI QUIESCENZA INTEGRATIVI E SOSTITUTIVI								
	ACCANTONAMENTO AL								

SPESA

Capitolo	Gestione dei Residui 2015											Totale Residui Passivi al Termine Esercizio (e + o + t)	
	di stanziamento e ripartiti				Propri e derivati				Gestione di Cassa				
	Iniziali	Variazioni	Definitivi (i +- l)	Utilizzati (derivazioni)	Finali (m - n)	Iniziali	Variazioni	Finali	Pagati	Finali (r - s)	Previsioni		Pagamenti
i	l	m	n	o	p	q	r	s	t	u	v	w	x
1.02.02.002					33.824.925,00		33.824.925,00	21.205.487,47	12.619.437,53	24.771.216,25	28.087.653,87	-3.316.437,62	39.425.121,13
1.02.03.													
1.02.03.002					33.824.925,00		33.824.925,00	21.205.487,47	12.619.437,53	24.771.216,25	28.087.653,87	-3.316.437,62	39.425.121,13
1.02.04.													
1.02.04.001										7.266,52		7.266,52	
1.02.05.													
1.02.05.001					15.274,60		15.274,60		15.274,60	64.145,22	48.870,62	15.274,60	15.274,60
1.02.06.													
1.02.06.006					15.274,60		15.274,60		15.274,60	64.145,22	48.870,62	15.274,60	15.274,60
1.03.01.													
	0,00	0,00	0,00	0,00	33.840.647,86	0,00	33.840.647,86	21.205.935,73	12.634.712,13	24.897.126,25	28.191.066,39	-3.293.940,14	39.440.395,73

SPESA

Capitolo		Gestione della Competenza 2015									
		Previsioni			Somme Impegnate				Impegni di Stanziamento		differenza (b - f - g)
Codice	Denominazione	Iniziali	Definitive	Differenza (a - b)	Pagate	Rimaste da Pagare	Totale Impegni (d + e)	Impegni di Stanziamento	g	h	
1	2	a	b	c	d	e	f	g	g	h	
1.03.01.002	TRATTAMENTO DI FINE RAPPORTO Fondo TFS dipendenti a tempo determinato Totale 1.03.01. - ACCANTONAMENTO AL TRATTAMENTO DI FINE RAPPORTO	38.268,77 38.268,77	48.656,29 48.656,29	-10.387,52 -10.387,52	27.533,36 27.533,36		27.533,36 27.533,36			21.122,93 21.122,93	
	<i>Totale 1.03 - TRATTAMENTI DI QUIESCENZA INTEGRATIVE SOSTITUTIVI</i>	38.268,77	48.656,29	-10.387,52	27.533,36	0,00	27.533,36	0,00		21.122,93	
	Totale generale 1. - TITOLO I - USCITE CORRENTI	2.187.114,00	35.914.610,95	-33.727.496,95	8.185.806,92	27.123.173,78	35.308.980,70	0,00		605.630,25	
2.01.02.	2. - TITOLO II USCITE IN CONTO CAPITALE										
	2.01. - INVESTIMENTI										
2.01.02.004	ACQUISIZIONE DI IMMOBILIZZAZIONI TECNICHE Macchine d'ufficio	35.000,00	35.000,00							35.000,00	
	Totale 2.01.02. - ACQUISIZIONE DI IMMOBILIZZAZIONI TECNICHE	35.000,00	35.000,00							35.000,00	
	Totale 2.01. - INVESTIMENTI	35.000,00	35.000,00	0,00	0,00	0,00	0,00	0,00		35.000,00	
	Totale generale 2. - TITOLO II USCITE IN CONTO CAPITALE	35.000,00	35.000,00	0,00	0,00	0,00	0,00	0,00		35.000,00	
4.01.01.	4. - TITOLO IV - PARTITE DI GIRO										
	4.01. - USCITE AVENTI NATURA DI PARTITE DI GIRO										
	USCITE AVENTI NATURA DI PARTITE DI GIRO										

SPESA

Capitolo	Gestione dei Residui 2015										Gestione di Cassa			Totale Residui Passivi al Termine Esercizio (e + o + t)
	di stanziamento e ripartiti					Propri e derivati					Previsioni	Pagamenti	Differenza (u - v)	
	Iniziali	Variazioni	Definitivi (i +- l)	Utilizzati (derivazioni)	Finali (m - n)	Iniziali	Variazioni	Finali	Pagati	Finali (r - s)				
1	i	l	m	n	o	p	q	r	s	t	u	v	w	x
103.01.002											48.656,29	27.533,36	21.122,93	
	0,00	0,00	0,00	0,00	0,00	0,00	0,00	0,00	0,00	0,00	48.656,29	27.533,36	21.122,93	
	0,00	0,00	0,00	0,00	0,00	34.058.131,65	-10.426,56	34.047.705,09	21.409.279,04	12.638.426,05	26.647.139,46	29.595.085,96	-2.947.946,50	39.761.599,83
2.01.02.														
2.01.02.004						38.661,80		38.661,80	38.661,80	38.661,80	52.661,80	38.661,80	14.000,00	
	0,00	0,00	0,00	0,00	0,00	38.661,80	0,00	38.661,80	38.661,80	38.661,80	52.661,80	38.661,80	14.000,00	
	0,00	0,00	0,00	0,00	0,00	38.661,80	0,00	38.661,80	38.661,80	38.661,80	52.661,80	38.661,80	14.000,00	
4.01.01.														
	0,00	0,00	0,00	0,00	0,00	38.661,80	0,00	38.661,80	38.661,80	38.661,80	52.661,80	38.661,80	14.000,00	0,00

SPESA

Capitolo		Gestione della Competenza 2015							
Codice	Denominazione	Previsioni			Somme Impegnate			Impegni di Stanziamento	differenza (b - f - g)
		Iniziali	Definitive	Differenza (a - b)	Pagate	Rimaste da Pagare	Totale Impegni (d + e)		
1	2	a	b	c	d	e	f	g	h
4.01.01.007.	Somme trasferite a terzi								
	Totale 4.01.01. - USCITE AVENTI NATURA DI PARTITE DI GIRO	0,00	0,00	0,00	0,00	0,00	0,00	0,00	0,00
	<u>Totale 4.01. - USCITE AVENTI NATURA DI PARTITE DI GIRO</u>								
	Totale generale 4. - TITOLO IV - PARTITE DI GIRO	0,00	0,00	0,00	0,00	0,00	0,00	0,00	0,00
	Totale 04. - ERASMUS PLUS PROGRAMME	2.222.114,00	35.949.610,95	-33.727.496,95	8.185.806,92	27.123.173,78	35.308.960,70	0,00	640.630,25

SPESA

Capitolo	Gestione dei Residui 2015										Gestione di Cassa			Totale Residui Passivi al Termine Esercizio (e + o + t)
	di stanziamento e ripartiti					Propri e derivati					Previsioni	Pagamenti	Differenza (u - v)	
	Iniziali	Variazioni	Definitivi (i +- l)	Utilizzati (derivazioni)	Finali (m - n)	Iniziali	Variazioni	Finali	Pagati	Finali (r - s)				
1	i	l	m	n	o	p	q	r	s	t	u	v	w	x
4.01.01.007.						14.996.271,62		14.996.271,62	10.600.656,51	4.395.615,11	6.960.400,40	10.600.656,51	-3.640.256,11	4.395.615,11
	0,00	0,00	0,00	0,00	0,00	14.996.271,62	0,00	14.996.271,62	10.600.656,51	4.395.615,11	6.960.400,40	10.600.656,51	-3.640.256,11	4.395.615,11
	0,00	0,00	0,00	0,00	0,00	14.996.271,62	0,00	14.996.271,62	10.600.656,51	4.395.615,11	6.960.400,40	10.600.656,51	-3.640.256,11	4.395.615,11

SPESA

Gestione della Competenza 2015

Capitolo	Denominazione	Previsioni			Somme Impegnate			Impegni di Stanziamento	differenza (b - f - g)
		Iniziali	Definitive	Differenza (a - b)	Pagate	Rimaste da Pagare	Totale Impegni (d + e)		
1	2	a	b	c	d	e	f	g	h
	Riepilogo dei Titoli								
	Riepilogo dei titoli Centro Resp. Amm.va								
	<i>Titolo I</i>	9.277.200,80	9.042.564,74	234.636,06	7.235.470,55	183.975,90	7.419.446,45	0,00	1.623.118,29
	<i>Titolo II</i>	0,00	49.931,35	-49.931,35	0,00	46.703,00	46.703,00	0,00	3.228,35
	<i>Titolo IV</i>	53.450.000,00	53.450.000,00	0,00	19.037.033,83	10.356.798,11	29.393.831,94	0,00	24.056.168,06
	Totale delle uscite Centro Resp. Amm.va PRESIDENZA, STRUTTURA DI SUPPORTO, AMMINISTRAZIONE E GESTIONE	62.727.200,80	62.542.496,09	184.704,71	26.272.504,38	10.587.477,01	36.859.981,39	0,00	25.682.514,70
	Riepilogo dei titoli Centro Resp. Amm.va								
	<i>Titolo I</i>	9.186.508,88	9.745.555,99	-559.047,11	5.791.011,04	518.312,08	6.309.323,12	0,00	3.436.232,87
	<i>Titolo II</i>	10.000,00	10.000,00	0,00	0,00	0,00	0,00	0,00	10.000,00
	Totale delle uscite Centro Resp. Amm.va DIPARTIMENTO MERCATO DEL LAVORO E POLITICHE SOCIALI	9.196.508,88	9.755.555,99	-559.047,11	5.791.011,04	518.312,08	6.309.323,12	0,00	3.446.232,87
	Riepilogo dei titoli Centro Resp. Amm.va								
	<i>Titolo I</i>	8.461.441,50	10.555.187,98	-2.093.746,48	7.580.986,36	765.343,12	8.346.329,48	0,00	2.208.858,50
	<i>Titolo II</i>	37.238,90	40.238,90	-3.000,00	1.207,80	629,52	1.837,32	0,00	38.401,58
	Totale delle uscite Centro Resp. Amm.va DIPARTIMENTO SISTEMI FORMATIVI	8.498.680,40	10.595.426,88	-2.096.746,48	7.582.194,16	765.972,64	8.348.166,80	0,00	2.247.260,08

SPESA

Capitolo	Gestione dei Residui 2015										Gestione di Cassa			Totale Residui Passivi al Termine Esercizio (e + o + t)
	di stanziamento e ripartiti					Proprie e derivati					Previsioni	Pagamenti	Differenza (u - v)	
	iniziali	Variazioni	Definitivi (j +- l)	Utilizzati (derivazioni)	Finali (m - n)	Iniziali	Variazioni	Finali	Pagati	Finali (r - s)				
i	l	m	n	o	p	q	r	s	t	u	v	w	x	
1	0,00	0,00	0,00	0,00	0,00	1.266.156,70	-12.733,90	1.253.422,80	166.795,28	1.086.627,52	8.843.328,33	7.402.265,83	1.441.062,50	1.270.603,42
	0,00	0,00	0,00	0,00	0,00	24.507,12	0,00	24.507,12	0,00	24.507,12	59.931,35	0,00	59.931,35	71.210,12
	0,00	0,00	0,00	0,00	0,00	17.748.067,91	0,00	17.748.067,91	6.349.269,82	11.398.798,09	23.956.958,58	25.386.303,65	-1.429.345,07	21.755.596,20
	0,00	0,00	0,00	0,00	0,00	19.038.731,73	-12.733,90	19.025.997,83	6.516.065,10	12.509.932,73	32.860.218,26	32.788.589,48	71.648,78	23.097.409,74
	0,00	0,00	0,00	0,00	0,00	578.418,44	-9.994,29	568.424,15	539.724,13	28.700,02	8.267.612,99	6.330.735,17	1.936.877,82	547.012,10
	0,00	0,00	0,00	0,00	0,00	0,00	0,00	0,00	0,00	0,00	4.000,00	0,00	4.000,00	0,00
	0,00	0,00	0,00	0,00	0,00	578.418,44	-9.994,29	568.424,15	539.724,13	28.700,02	8.271.612,99	6.330.735,17	1.940.877,82	547.012,10
	0,00	0,00	0,00	0,00	0,00	1.164.840,88	-33.454,57	1.131.386,31	783.927,83	347.458,48	9.343.266,13	8.364.914,19	978.351,94	1.112.801,60
	0,00	0,00	0,00	0,00	0,00	0,00	0,00	0,00	0,00	0,00	19.595,56	1.207,80	18.387,76	629,52
	0,00	0,00	0,00	0,00	0,00	1.164.840,88	-33.454,57	1.131.386,31	783.927,83	347.458,48	9.362.861,69	8.366.121,99	996.739,70	1.113.431,12

SPESA

Capitolo		Gestione della Competenza 2015							
Codice	Denominazione	Previsioni			Somme Impegnate			Impegni di Stanziamento	differenza (b - f - g)
		Iniziali	Definitive	Differenza (a - b)	Pagate	Rimaste da Pagare	Totale Impegni (d + e)		
1	2	a	b	c	d	e	f	g	h
	Riepilogo dei titoli Centro Resp. Amm.va								
	Titolo I	2.187.114,00	35.914.610,95	-33.727.496,95	8.185.806,92	27.123.173,78	35.308.980,70	0,00	605.630,25
	Titolo II	35.000,00	35.000,00	0,00	0,00	0,00	0,00	0,00	35.000,00
	Titolo IV	0,00	0,00	0,00	0,00	0,00	0,00	0,00	0,00
	Totale delle uscite Centro Resp. Amm.va ERASMUS PLUS PROGRAMME	2.222.114,00	35.949.610,95	-33.727.496,95	8.185.806,92	27.123.173,78	35.308.980,70	0,00	640.630,25
	Totale delle Uscite	82.644.504,08	118.843.089,91	-36.198.585,83	47.831.516,50	38.994.935,51	86.826.452,01	0,00	32.016.637,90
	Disavanzo Amministrazione			0,00					
	Totale a Pareggio	82.644.504,08	118.843.089,91	-36.198.585,83	47.831.516,50	38.994.935,51	86.826.452,01	0,00	32.016.637,90

SPESA

Capitolo	Gestione dei Residui 2015											Gestione di Cassa			Totale Residui Passivi al Termine Esercizio (e + o + t)
	di stanziamento e ripartiti					Proprie e derivati						Previsioni	Pagamenti	Differenza (u - v)	
	Iniziali	Variazioni	Definitivi (i +- l)	Utilizzati (derivazioni)	Finali (m - n)	Iniziali	Variazioni	Finali	Pagati	Finali (r - s)	u				
1	0,00	0,00	0,00	0,00	0,00	34.058.131,65	-10.426,56	34.047.705,09	21.409.279,04	12.638.426,05	26.647.139,46	29.595.085,96	-2.947.946,50	39.761.599,83	
	0,00	0,00	0,00	0,00	0,00	38.661,80	0,00	38.661,80	38.661,80	0,00	52.661,80	38.661,80	14.000,00	0,00	
	0,00	0,00	0,00	0,00	0,00	14.996.271,62	0,00	14.996.271,62	10.600.656,51	4.395.615,11	6.960.400,40	10.600.656,51	-3.640.256,11	4.395.615,11	
	0,00	0,00	0,00	0,00	0,00	49.093.065,07	-10.426,56	49.082.638,51	32.048.597,35	17.034.041,16	33.660.201,66	40.234.404,27	-6.574.202,61	44.157.214,94	
	0,00	0,00	0,00	0,00	0,00	69.875.056,12	-66.609,32	69.808.446,80	39.888.314,41	29.920.132,39	84.154.894,60	87.719.830,91	-3.564.936,31	68.915.067,90	
	0,00	0,00	0,00	0,00	0,00	69.875.056,12	-66.609,32	69.808.446,80	39.888.314,41	29.920.132,39	84.154.894,60	87.719.830,91	-3.564.936,31	68.915.067,90	

ISFOL

Rendiconto Finanziario Gestionale Contabilità Isfol ex las

ENTRATA

Codice	Capitolo	Denominazione	Gestione della Competenza 2015						Differenze rispetto alle previsioni			
			Previsioni			Somme Accertate						
			Iniziali	Definitive	Differenza	Riscosse	Da Riscuotere	Totale Accertamenti				
(a)	(b)	(c) = (a) - (b)	(d)	(e)	(f) = (d) + (e)	(g) = (b) - (f)						
		Fondo iniziale di Cassa				72.757,35						
		Avanzo di amministrazione iniziale								0,00		
		06. - EX.I.A.S. - ISTITUIO AFFARI SOCIALI										
		1. - TITOLO I - ENTRATE CORRENTI										
		1.02. - ENTRATE DERIVANTI DA TRASFERIMENTI CORRENTI										
1.02.01.		TRASFERIMENTI DA PARTE DELLO STATO										
1.02.01.004		EX IAS 200 - Contributi straordinari erogati dal Ministero del Lavoro e della Previdenza Sociale										0,00
		Totale 1.02.01. - TRASFERIMENTI DA PARTE DELLO STATO										0,00
1.02.04.		TRASFERIMENTI DA PARTE DI ALTRI ENTI DEL SETTORE PUBBLICO										
1.02.04.002		Altri finanziamenti dell'Istituto da parte di Enti pubblici										0,00
		Totale 1.02.04. - TRASFERIMENTI DA PARTE DI ALTRI ENTI DEL SETTORE PUBBLICO										0,00
1.02.05.		TRASFERIMENTI DA PARTE DI ORGANISMI INTERNAZIONALI										
1.02.05.002		Finanziamenti da parte di organismi internazionali per iniziative dell'Istituto										0,00
		Totale 1.02.05. - TRASFERIMENTI DA PARTE DI ORGANISMI INTERNAZIONALI										0,00
		Totale 1.02. - ENTRATE DERIVANTI DA TRASFERIMENTI CORRENTI	0,00	0,00	0,00	0,00	0,00	0,00	0,00	0,00		0,00
		Totale generale 1. - TITOLO I - ENTRATE CORRENTI	0,00	0,00	0,00	0,00	0,00	0,00	0,00	0,00		0,00
		3. - TITOLO III - PARTITE DI GIRO										

ENTRATA

Capitolo	Gestione dei Residui 2015				Gestione di Cassa				Totale dei Residui Attivi al Termine dell'Esercizio 2015
	Residui Attivi al 1° Gennaio 2015	Riscossi	Rimasti da Riscuotere	Totali	Differenza	Previsioni	Riscossioni	Diff. rispetto alle Previsioni	
Codice	(h)	(i)	(l)	(m) = (i) + (l)	(n) = (h) - (m)	(o)	(p)	(q) = (o) - (p)	(r) = (e) + (l)
1									
1.02.01.									
1.02.01.004	12.465,21		12.465,21	12.465,21	0,00	5.000,00		5.000,00	12.465,21
1.02.04.									
1.02.04.002					0,00			0,00	
1.02.05.									
1.02.05.002					0,00			0,00	
	12.465,21	0,00	12.465,21	12.465,21	0,00	5.000,00	0,00	5.000,00	12.465,21
	12.465,21	0,00	12.465,21	12.465,21	0,00	5.000,00	0,00	5.000,00	12.465,21

ENTRATA

Codice	Denominazione	Gestione della Competenza 2015							Differenze rispetto alle previsioni
		Previsioni		Somme Accertate			Totale Accertamenti		
		Iniziali	Definitive	Differenza	Riscosse	Da Riscuotere		(f) = (d) + (e)	
(a)	(b)	(c) = (a) - (b)	(d)	(e)	(f) = (d) + (e)	(g) = (b) - (f)			
	<u>3.01. - ENTRATE AVENTI NATURA DI PARTITE DI GIRO</u>								
3.01.01.	ENTRATE AVENTI NATURA DI PARTITE DI GIRO								
3.01.01.001	Ritenute erariali								
3.01.01.002	Ritenute previdenziali e assistenziali								
3.01.01.006	Partite in conto sospesi								0,00
	<u>Totale 3.01.01. - ENTRATE AVENTI NATURA DI PARTITE DI GIRO</u>	0,00	0,00	0,00	0,00	0,00	0,00	0,00	0,00
	<u>Totale generale 3. - TITOLO III - PARTITE DI GIRO</u>	0,00	0,00	0,00	0,00	0,00	0,00	0,00	0,00
	<u>Totale 06. - EX.I.A.S. - ISTITUTO AFFARI SOCIALI</u>	0,00	0,00	0,00	0,00	0,00	0,00	0,00	0,00

ENTRATA

Capitolo Codice	Gestione dei Residui 2015			Gestione di Cassa				Totale dei Residui Attivi al Termine dell'Esercizio 2015	
	Residui Attivi al 1° Gennaio 2015	Riscossi	Rimasti da Riscuotere	Totali	Differenza	Previsioni	Riscossioni		Diff. rispetto alle Previsioni
1	(h)	(i)	(l)	(m) = (i) + (l)	(n) = (h) - (m)	(o)	(p)	(q) = (o) - (p)	(r) = (e) + (l)
3.01.01.									
3.01.01.001					0,00				
3.01.01.002					0,00				
3.01.01.006					0,00			0,00	
	0,00	0,00	0,00	0,00	0,00	0,00	0,00	0,00	0,00
	0,00	0,00	0,00	0,00	0,00	0,00	0,00	0,00	0,00

ENTRATA

Capitolo		Gestione della Competenza 2015						
Codice	Denominazione	Previsioni		Somme Accertate			Differenze rispetto alle previsioni (g) = (b) - (f)	
		Iniziali (a)	Definitive (b)	Differenza (c) = (a) - (b)	Riscosse (d)	Da Riscuotere (e)		Totale Accertamenti (f) = (d) + (e)
	Riepilogo dei Titoli							
	Riepilogo dei titoli Centro Resp. Amm.va							
	Titolo I	0,00	0,00	0,00	0,00	0,00	0,00	0,00
	Titolo III	0,00	0,00	0,00	0,00	0,00	0,00	0,00
	Totale delle entrate Centro Resp. Amm.va EX I.A.S. - ISTITUTO AFFARI SOCIALI	0,00	0,00	0,00	0,00	0,00	0,00	0,00
	Totale delle Entrate	0,00	0,00	0,00	0,00	0,00	0,00	0,00
	Avanzo Ammin. Applicato							
	Totale a Pareggio			0,00	0,00	0,00	0,00	0,00

ENTRATA

Capitolo	Gestione dei Residui 2015				Gestione di Cassa				Totale dei Residui Attivi al Termine dell'Esercizio 2015
	Residui Attivi al 1° Gennaio 2015	Riscossi	Rimasti da Riscuotere	Totali	Differenza	Previsioni	Riscossioni	Diff. rispetto alle Previsioni	
Codice	(h)	(i)	(l)	(m) = (i) + (l)	(n) = (h) - (m)	(o)	(p)	(q) = (o) - (p)	(r) = (e) + (l)
1									
	12.465,21	0,00	12.465,21	12.465,21	0,00	5.000,00	0,00	5.000,00	12.465,21
	0,00	0,00	0,00	0,00	0,00	0,00	0,00	0,00	0,00
	12.465,21	0,00	12.465,21	12.465,21	0,00	5.000,00	0,00	5.000,00	12.465,21
	12.465,21	0,00	12.465,21	12.465,21	0,00	5.000,00	0,00	5.000,00	12.465,21
	12.465,21	0,00	12.465,21	12.465,21	0,00	5.000,00	0,00	5.000,00	12.465,21

SPESA

Capitolo		Gestione della Competenza 2015							
Codice	Denominazione	Previsioni		Somme Impegnate		Impegni di Stanziamento	differenza (b - f - g)		
		Iniziali	Definitive	Differenza (a - b)	Pagate			Rimaste da Pagare	Totale Impegni (d + e)
1	2	a	b	c	d	e	f	g	h
	<u>06 - EX I.A.S. - ISTITUTO AFFARI SOCIALI</u>								
	<u>1. - TITOLO I - USCITE CORRENTI</u>								
	<u>1.01 - FUNZIONAMENTO</u>								
1.01.01.	USCITE PER GLI ORGANI DELL'ENTE								
1.01.01.002.	Compensi, indennità e rimborsi ai componenti degli organi collegiali di amministrazione								
1.01.01.003.	Compensi, indennità e rimborsi ai componenti il collegio dei revisori dei conti								
1.01.02.	Totale 1.01.01. - USCITE PER GLI ORGANI DELL'ENTE ONERI PER IL PERSONALE IN ATTIVITA' DI SERVIZIO								0,00
1.01.02.013	Corsi di formazione per il personale RUOLO soggette al cont. DL 78/2010 art.6 c.13								
1.01.03.	Totale 1.01.02. - ONERI PER IL PERSONALE IN ATTIVITA' DI SERVIZIO USCITE PER L'ACQUISTO DI BENI DI CONSUMO E' DI SERVIZI								0,00
1.01.03.043	EX IAS 204 - Spese per utenze e canoni (telefonia fissa e mobile, reti di trasmissione, energia elettrica, acqua e condominio)								

SPESA

Capitolo	Gestione dei Residui 2015										Gestione di Cassa			Totale Residui Passivi al Termine Esercizio (e + o + t)													
	di stanziamento e ripartiti					Propri e derivati					Previsioni	Pagamenti	Differenza (u - v)														
	Iniziali	Variazioni	Definitivi (i +- l)	Utilizzati (derivazioni)	Finali (m - n)	Iniziali	Variazioni	Finali	Pagati	Finali (r - s)					u	v	w										
i	l	m	n	o	p	q	r	s	t				x														
1																											
1.01.01.										1.066,34							1.066,34				1.066,34				1.066,34		
1.01.01.002.																											
1.01.01.003.										1.066,34							1.066,34				1.066,34					1.066,34	
1.01.02.																											
1.01.02.013																											
1.01.03.																											
1.01.03.043										4.070,33	-516,71	3.553,62					3.553,62				2.035,17					3.553,62	
																					2.035,17					2.035,17	

SPESA

Capitolo		Gestione della Competenza 2015							
Codice	Denominazione	Previsioni			Somme Impegnate			Impegni di Stanziamento	differenza (b - f - g)
		Iniziali	Definitive	Differenza (a - b)	Pagate	Rimaste da Pagare	Totale Impegni (d + e)		
1	2	a	b	c	d	e	f	g	h
1.01.03.044	EX IAS 205 - Spese per servizi ausiliari (pulizia, vigilanza, trasporti, traslochi e facchinaggio)								
	Totale 1.01.03. - USCITE PER L'ACQUISTO DI BENI DI CONSUMO E DI SERVIZI								0,00
	Totale 1.01. - FUNZIONAMENTO	0,00	0,00	0,00	0,00	0,00	0,00	0,00	0,00
	1.02. - INTERVENTI DIVERSI								
1.02.01.	USCITE PER PRESTAZIONI ISTITUZIONALI								
1.02.01.002	Bozze di studio								
1.02.01.009	EX IAS 307 - Spese per: indagini, studi e ricerche. Spese per consulenze e contratti di collaborazione tecnico professionali in ambito di ricerca scientifica ed incarichi ex art. 13 DPCM 31-5-01								
	Totale 1.02.01. - USCITE PER PRESTAZIONI ISTITUZIONALI								0,00
1.02.04.	ONERI TRIBUTARI								
1.02.04.002	EX IAS 421 - Imposte, tasse e tributi vari								
	Totale 1.02.04. - ONERI TRIBUTARI								0,00
1.02.06.	USCITE NON CLASSIFICABILI IN ALTRE VOCI								
1.02.06.001	Uscite per liti, arbitraggi, risarcimenti ed accessori								
	Totale 1.02.06. - USCITE NON CLASSIFICABILI IN ALTRE VOCI								0,00
	Totale 1.02. - INTERVENTI DIVERSI	0,00	0,00	0,00	0,00	0,00	0,00	0,00	0,00

SPESA

Capitolo	Gestione dei Residui 2015										Gestione di Cassa			Totale Residui Passivi al Termine Esercizio (e + o + t)												
	di stanziamento e ripartiti					Propri e derivati					Previsioni	Pagamenti	Differenza (u - v)													
	Iniziali	Variazioni	Definitivi (i +- l)	Utilizzati (derivazioni)	Finali (m - n)	Iniziali	Variazioni	Finali	Pagati	Finali (r - s)					u	v	w	x								
1 1.01.03.044						4.070,33	-516,71	3.553,62											2.035,17	3.553,62						
	0,00	0,00	0,00	0,00	0,00	5.136,67	-516,71	4.619,96			0,00								3.101,51	4.619,96						
1.02.01. 1.02.01.002						80.085,89	-77.485,89	2.600,00												20.000,00	2.600,00	17.400,00				
1.02.01.009						80.085,89	-77.485,89	2.600,00												20.000,00	2.600,00	17.400,00				
1.02.04. 1.02.04.002																									0,00	
1.02.06. 1.02.06.001																										0,00
	0,00	0,00	0,00	0,00	0,00	80.085,89	-77.485,89	2.600,00												20.000,00	2.600,00	17.400,00			0,00	

SPESA

Capitolo		Gestione della Competenza 2015							
Codice	Denominazione	Previsioni			Somme Impegnate			Impegni di Stanziamento	differenza (b - f - g)
		Iniziali	Definitive	Differenza (a - b)	Pagate	Rimaste da Pagare	Totale Impegni (d + e)		
1	2	a	b	c	d	e	f	g	h
	Totale generale 1. - TITOLO I - USCITE CORRENTI	0,00	0,00	0,00	0,00	0,00	0,00	0,00	0,00
	4. - TITOLO IV - PARTITE DI GIRO								
	4.01. - USCITE AVENTI NATURA DI PARTITE DI GIRO								
4.01.01.	USCITE AVENTI NATURA DI PARTITE DI GIRO								
4.01.01.002	Ritenute previdenziali e assistenziali								0,00
	Totale 4.01.01. - USCITE AVENTI NATURA DI PARTITE DI GIRO	0,00	0,00	0,00	0,00	0,00	0,00	0,00	0,00
	Totale 4.01. - USCITE AVENTI NATURA DI PARTITE DI GIRO	0,00	0,00	0,00	0,00	0,00	0,00	0,00	0,00
	Totale generale 4. - TITOLO IV - PARTITE DI GIRO	0,00	0,00	0,00	0,00	0,00	0,00	0,00	0,00
	Totale 06. - EX I.A.S. - ISTITUTO AFFARI SOCIALI	0,00	0,00	0,00	0,00	0,00	0,00	0,00	0,00

SPESA

Capitolo	Gestione dei Residui 2015													Gestione di Cassa			Totale Residui Passivi al Termine Esercizio (e + o + t)
	di stanziamento e ripartiti						Propri e derivati						Previsioni	Pagamenti	Differenza (u - v)		
	Iniziali	Variazioni	Definitivi (i + l)	Utilizzati (derivazioni)	Finali (m - n)	Iniziali	Variazioni	Finali	Pagati	Finali (r - s)	u	v				w	
1	0,00	0,00	0,00	0,00	0,00	85.222,56	-78.002,60	7.219,96	2.600,00	4.619,96	23.101,51	2.600,00	20.501,51	4.619,96			
4.01.01.	0,00	0,00	0,00	0,00	0,00	0,00	0,00	0,00	0,00	0,00	0,00	0,00	0,00	0,00			
4.01.01.002	0,00	0,00	0,00	0,00	0,00	0,00	0,00	0,00	0,00	0,00	0,00	0,00	0,00	0,00			

SPESA

Capitolo		Gestione della Competenza 2015							
Codice	Denominazione	Previsioni			Somme Impegnate			Impegni di Stanziamento	differenza (b - f - g)
		Iniziali	Definitive	Differenza (a - b)	Pagate	Rimaste da Pagare	Totale Impegni (d + e)		
1	2	a	b	c	d	e	f	g	h
	Riepilogo dei Titoli								
	Riepilogo dei titoli Centro Resp. Amm.va								
	Titolo I	0,00	0,00	0,00	0,00	0,00	0,00	0,00	0,00
	Titolo IV	0,00	0,00	0,00	0,00	0,00	0,00	0,00	0,00
	Totale delle uscite Centro Resp. Amm.va EX I.A.S. - ISTITUTO AFFARI SOCIALI	0,00	0,00	0,00	0,00	0,00	0,00	0,00	0,00
	Totale delle Uscite	0,00	0,00	0,00	0,00	0,00	0,00	0,00	0,00
	Disavanzo Amministrazione			0,00					
	Totale a Pareggio			0,00	0,00	0,00	0,00	0,00	0,00

SPESA

Capitolo	Gestione dei Residui 2015										Gestione di Cassa			Totale Residui Passivi al Termine Esercizio (e + o + t)
	di stanziamento e ripartiti					Propri e derivati					Previsioni	Pagamenti	Differenza (u - v)	
	Iniziali	Variazioni	Definitivi (i +- l)	Utilizzati (derivazioni)	Finali (m - n)	Iniziali	Variazioni	Finali	Pagati	Finali (r - s)				
1	0,00	0,00	0,00	0,00	0,00	85.222,56	-78.002,60	7.219,96	2.600,00	4.619,96	23.101,51	2.600,00	20.501,51	4.619,96
	0,00	0,00	0,00	0,00	0,00	0,00	0,00	0,00	0,00	0,00	0,00	0,00	0,00	0,00
	0,00	0,00	0,00	0,00	0,00	85.222,56	-78.002,60	7.219,96	2.600,00	4.619,96	23.101,51	2.600,00	20.501,51	4.619,96
	0,00	0,00	0,00	0,00	0,00	85.222,56	-78.002,60	7.219,96	2.600,00	4.619,96	23.101,51	2.600,00	20.501,51	4.619,96
	0,00	0,00	0,00	0,00	0,00	85.222,56	-78.002,60	7.219,96	2.600,00	4.619,96	23.101,51	2.600,00	20.501,51	4.619,96
	0,00	0,00	0,00	0,00	0,00	85.222,56	-78.002,60	7.219,96	2.600,00	4.619,96	23.101,51	2.600,00	20.501,51	4.619,96

ISFOL

Situazione Amministrativa

A) Consistenza della cassa all'inizio dell'esercizio 2015 29.102.826,91

Riscossioni		
B) in c/competenza	80.054.806,89	
C) in c/residui	24.684.275,00	
D)	Totale (B + C)	104.739.081,89

Pagamenti		
E) in c/competenza	69.926.030,83	
F) in c/residui	51.668.259,42	
G)	Totale (E + F)	121.594.290,25

H) Cassa rilevabile dal rendiconto finanziario (A + D - G) 12.247.618,55

Residui attivi		
I) degli esercizi precedenti	55.193.187,91	
L) dell'esercizio	39.307.782,24	
M)	Totale (I + L)	94.500.970,15

Residui passivi		
N) degli esercizi precedenti	36.622.043,62	
O) dell'esercizio	41.321.483,76	
P)	Totale (N + O)	77.943.527,38

Q) Avanzo d'amministrazione alla fine dell'esercizio 2015 (H + M - P) 28.805.061,32

Parte vincolata		
[1] al Trattamento di fine rapporto		0,00
ai Fondi per rischi ed oneri		
[2] Fondo Speciale Rinnovi Contrattuali ex Circ. MEF del 24/01/2006		386.915,38
[3] Fondo anticipazione di fascia ricercatori e tecnologi		294.000,00
[4] al Fondo ripristino investimenti		0,00
per i seguenti altri vincoli		
[5] Attività di formazione del personale di ruolo		355.088,84
[6] Risorse destinate al turn over		1.828.740,95
[7] Restituzione al MLPS FSE liquidazione parziale polizza INA collettiva N. 9019877		405.256,85
[8] Risorse per rilievi e contestazioni in sede di controllo, inerenti la programmazione FSE 2007-2013		3.300.000,00
[9] Risorse relative a progetti finanziati da soggetti esterni con vincolo di destinazione		12.991.576,13
	[10] Totale parte vincolata (1+2+3+4+5+6+7+8+9)	19.561.578,15

Parte disponibile		
[11]		0,00
[12]		0,00
[13] Parte di cui non si prevede l'utilizzazione nell'esercizio (Q-10-11-12)		9.243.483,17
	[14] Totale parte disponibile (11+12+13)	9.243.483,17

Totale Risultato di amministrazione 28.805.061,32

A) Consistenza della cassa all'inizio dell'esercizio 2015

31.906.598,82

Riscossioni		
B) in c/competenza	26.787.871,56	
C) in c/residui	613,20	
D)		
	Totale (B + C)	26.788.484,76

Pagamenti		
E) in c/competenza	22.094.514,33	
F) in c/residui	11.777.345,01	
G)		
	Totale (E + F)	33.871.859,34

H) Cassa rilevabile dal rendiconto finanziario (A + D - G)

24.823.224,24

Residui attivi		
I) degli esercizi precedenti	13.004,40	
L) dell'esercizio	579,36	
M)		
	Totale (I + L)	13.583,76

Residui passivi		
N) degli esercizi precedenti	6.697.291,27	
O) dell'esercizio	2.326.548,25	
P)		
	Totale (N + O)	9.023.839,52

Q) Avanzo d'amministrazione alla fine dell'esercizio 2015 (H + M - P)

15.812.968,48

Parte vincolata		
[1] al Trattamento di fine rapporto		0,00
ai Fondi per rischi ed oneri		
[2] Fondo Speciale Rinnovi Contrattuali ex Circ. MEF del 24/01/2006		386.915,38
[3] Fondo anticipazione di fascia ricercatori e tecnologi		294.000,00
[4] al Fondo ripristino investimenti		0,00
per i seguenti altri vincoli		
[5] Attività di formazione del personale di ruolo		355.088,84
[6] Risorse destinate al turn over 2011 - 2015		1.828.740,95
[7] Restituzione al MLPS FSE liquidazione parziale polizza INA collettiva N. 9019877		405.256,85
[8] Risorse per rilievi e contestazioni in sede di controllo, inerenti la programmazione FSE 2007-2013		3.300.000,00
[9] Risorse relative a progetti finanziati da soggetti esterni con vincolo di destinazione		0,00
	[10] Totale parte vincolata (1+2+3+4+5+6+7+8+9)	6.570.002,02

Parte disponibile		
[11]		0,00
[12]		0,00
[13] Parte di cui non si prevede l'utilizzazione nell'esercizio (Q-10-11-12)		9.242.966,46
	[14] Totale parte disponibile (11+12+13)	9.242.966,46

Totale Risultato di amministrazione 15.812.968,48

A) Consistenza della cassa all'inizio dell'esercizio 2015 -2.876.529,26

Riscossioni		
B) in c/competenza	53.266.935,33	
C) in c/residui	24.683.661,80	
D)	Totale (B + C)	77.950.597,13

Pagamenti		
E) in c/competenza	47.831.516,50	
F) in c/residui	39.888.314,41	
G)	Totale (E + F)	87.719.830,91

H) Cassa rilevabile dal rendiconto finanziario (A + D - G) -12.645.763,04

Residui attivi		
I) degli esercizi precedenti	55.167.718,30	
L) dell'esercizio	39.307.202,88	
M)	Totale (I + L)	94.474.921,18

Residui passivi		
N) degli esercizi precedenti	29.920.132,39	
O) dell'esercizio	38.994.935,51	
P)	Totale (N + O)	68.915.067,90

Q) Avanzo d'amministrazione alla fine dell'esercizio 2015 (H + M - P) 12.914.090,24

Parte vincolata		
[1] al Trattamento di fine rapporto		0,00
ai Fondi per rischi ed oneri		
[2]		0,00
[3]		0,00
[4] al Fondo ripristino investimenti		0,00
per i seguenti altri vincoli		
[5]		0,00
[6]		0,00
[7]		0,00
[8]		0,00
[9] Risorse relative a progetti finanziati da soggetti esterni con vincolo di destinazione		12.914.090,24
	[10] Totale parte vincolata (1+2+3+4+5+6+7+8+9)	12.914.090,24

Parte disponibile		
[11]		0,00
[12]		0,00
[13] Parte di cui non si prevede l'utilizzazione nell'esercizio (Q-10-11-12)		0,00
	[14] Totale parte disponibile (11+12+13)	0,00

Totale Risultato di amministrazione 12.914.090,24



Situazione Amministrativa
Esercizio 2015
Contabilità ex IAS

A) Consistenza della cassa all'inizio dell'esercizio 2015 72.757,35

Riscossioni		
B) in c/competenza	0,00	
C) in c/residui	0,00	
D)	Totale (B + C)	0,00

Pagamenti		
E) in c/competenza	0,00	
F) in c/residui	2.600,00	
G)	Totale (E + F)	2.600,00

H) Cassa rilevabile dal rendiconto finanziario (A + D - G) 70.157,35

Residui attivi		
I) degli esercizi precedenti	12.465,21	
L) dell'esercizio	0,00	
M)	Totale (I + L)	12.465,21

Residui passivi		
N) degli esercizi precedenti	4.619,96	
O) dell'esercizio	0,00	
P)	Totale (N + O)	4.619,96

Q) Avanzo d'amministrazione alla fine dell'esercizio 2015 (H + M - P) 78.002,60

Parte vincolata		
[1] al Trattamento di fine rapporto		0,00
ai Fondi per rischi ed oneri		
[2]		0,00
[3]		0,00
[4] al Fondo ripristino investimenti		0,00
per i seguenti altri vincoli		
[5]		0,00
[6]		0,00
[7]		0,00
[8]		0,00
[9] Risorse relative a progetti finanziati da soggetti esterni con vincolo di destinazione		77.485,89
	[10] Totale parte vincolata (1+2+3+4+5+6+7+8+9)	77.485,89

Parte disponibile		
[11]		0,00
[12]		0,00
[13] Parte di cui non si prevede l'utilizzazione nell'esercizio (Q-10-11-12)		516,71
	[14] Totale parte disponibile (11+12+13)	516,71

Totale Risultato di amministrazione 78.002,60

ISFOL

**Prospetto riepilogativo delle spese per
Missioni e Programmi
Allegato 6 ex DMEF 1 ottobre 2013**

		ESERCIZIO FINANZIARIO 2015	
		COMPETENZA	CASSA
PROSPETTO RIEPILOGATIVO DELLE SPESE PER MISSIONI E PROGRAMMI			
Missione: 024.	Missione 024 - Diritti sociali, politiche sociali e famiglia		
Programma: 024.001	Miss. 024 - Progr. 3 - Progetti ricerca e attività tecnico scientifica - PAPL e Politiche sociali		
Cofog: 04.1.2	Affari generali del lavoro	459.816,55	255.568,91
	Totale Miss. 024 - Progr. 3 - Progetti ricerca e attività tecnico scientifica - PA	459.816,55	255.568,91
Programma: 024.002	Miss. 024 - Progr. 4 - Progetti ricerca e attività tecnico scientifica - Istruzione e Formazione		
Cofog: 04.1.2	Affari generali del lavoro	0,00	0,00
	Totale Miss. 024 - Progr. 4 - Progetti ricerca e attività tecnico scientifica - Ist	0,00	0,00
Programma: 024.003	Miss. 024 - Progr. 8 - EX I.A.S. - ISTITUTO AFFARI SOCIALI		
Cofog: 04.1.2	Affari generali del lavoro	0,00	2.600,00
	Totale Miss. 024 - Progr. 8 - EX I.A.S. - ISTITUTO AFFARI SOCIALI	0,00	2.600,00
	Totale Missione 024 - Diritti sociali, politiche sociali e famiglia	459.816,55	258.168,91
Missione: 026.	Missione 026 - Politiche per il lavoro		
Programma: 026.001	Miss. 026 - Progr. 1 - Politiche comunitarie - PAPL e Politiche sociali		
Cofog: 04.1.2	Affari generali del lavoro	5.849.506,57	6.075.166,26
	Totale Miss. 026 - Progr. 1 - Politiche comunitarie - PAPL e Politiche sociali	5.849.506,57	6.075.166,26
Programma: 026.002	Miss. 026 - Progr. 2 - Politiche comunitarie - Istruzione e Formazione		
Cofog: 04.1.2	Affari generali del lavoro	7.729.541,31	7.688.071,34
	Totale Miss. 026 - Progr. 2 - Politiche comunitarie - Istruzione e Formazione	7.729.541,31	7.688.071,34
Programma: 026.003	Miss. 026 - Progr. 3 - Progetti ricerca e attività tecnico scientifica - PAPL e Politiche sociali		
Cofog: 04.1.2	Affari generali del lavoro	0,00	0,00
	Totale Miss. 026 - Progr. 3 - Progetti ricerca e attività tecnico scientifica - PA	0,00	0,00
Programma: 026.004	Miss. 026 - Progr. 4 - Progetti ricerca e attività tecnico scientifica - Istruzione e Formazione		
Cofog: 04.1.2	Affari generali del lavoro	618.625,49	678.050,65
	Totale Miss. 026 - Progr. 4 - Progetti ricerca e attività tecnico scientifica - Ist	618.625,49	678.050,65
Programma: 026.005	Miss. 026 - Progr. 5 - Erasmus Plus		

PROSPETTO RIEPILOGATIVO DELLE SPESE PER MISSIONI E PROGRAMMI		ESERCIZIO FINANZIARIO 2015	
		COMPETENZA	CASSA
Cofog: 04.1.2	Affari generali del lavoro	35.308.980,70	29.633.747,76
Totale Miss. 026 - Progr. 5 - Erasmus Plus		35.308.980,70	29.633.747,76
Programma: 026.006	Miss. 026 - Progr. 6 - Politiche comunitarie - Servizi trasversali		
Cofog: 04.1.2	Affari generali del lavoro	7.422.149,31	7.356.756,46
Totale Miss. 026 - Progr. 6 - Politiche comunitarie - Servizi trasversali		7.422.149,31	7.356.756,46
Programma: 026.007	Miss. 026 - Progr. 7 - Progetti di ricerca e coordinamento attività transnazionali		
Cofog: 04.1.2	Affari generali del lavoro	44.000,14	45.509,37
Totale Miss. 026 - Progr. 7 - Progetti di ricerca e coordinamento attività trans		44.000,14	45.509,37
Totale Missione 026 - Politiche per il lavoro		56.972.803,52	51.477.301,84
Missione: 032.	Missione 032 - Servizi istituzionali e generali delle amministrazioni pubbliche		
Programma: 032.001	Miss. 032 - Progr. 5 - Erasmus Plus		
Cofog: 04.1.2	Affari generali del lavoro	1.761.259,32	1.811.621,35
Totale Miss. 032 - Progr. 5 - Erasmus Plus		1.761.259,32	1.811.621,35
Programma: 032.002	Miss. 032 - Progr. 9 - Presidenza e Amministrazione		
Cofog: 04.1.2	Affari generali del lavoro	14.452.238,35	20.682.524,88
Totale Miss. 032 - Progr. 9 - Presidenza e Amministrazione		14.452.238,35	20.682.524,88
Programma: 032.003	Miss. 032 - Progr. 10 - Servizi generali per l'attuazione delle Politiche sociali e del lavoro		
Cofog: 04.1.2	Affari generali del lavoro	4.845.894,54	7.707.336,68
Totale Miss. 032 - Progr. 10 - Servizi generali per l'attuazione delle Politiche s		4.845.894,54	7.707.336,68
Programma: 032.004	Miss. 032 - Progr. 11 - Servizi generali per l'attuazione Politiche Istruzione e formazione		
Cofog: 04.1.2	Affari generali del lavoro	3.361.670,37	3.670.376,43
Totale Miss. 032 - Progr. 11 - Servizi generali per l'attuazione Politiche Istruzi		3.361.670,37	3.670.376,43
Totale Missione 032 - Servizi istituzionali e generali delle amministrazioni pi		24.421.062,58	33.871.859,34
Missione: 033.	Missione 033 - Fondi da ripartire		
Programma: 033.001	Miss. 033 - Progr. 1 - Politiche comunitarie - PAMPL e Politiche sociali		

		ESERCIZIO FINANZIARIO 2015	
		COMPETENZA	CASSA
PROSPETTO RIEPILOGATIVO DELLE SPESE PER MISSIONI E PROGRAMMI			
Cofog: 04.1.2	Affari generali del lavoro	0,00	0,00
Totale Miss. 033 - Progr. 1 - Politiche comunitarie - PAPL e Politiche sociali		0,00	0,00
Programma: 033.002	Miss. 033 - Progr. 2 - Politiche comunitarie - Istruzione e Formazione		
Cofog: 04.1.2	Affari generali del lavoro	0,00	0,00
Totale Miss. 033 - Progr. 2 - Politiche comunitarie - Istruzione e Formazione		0,00	0,00
Programma: 033.003	Miss. 033 - Progr. 5 - Erasmus Plus		
Cofog: 04.1.2	Affari generali del lavoro	0,00	0,00
Totale Miss. 033 - Progr. 5 - Erasmus Plus		0,00	0,00
Programma: 033.004	Miss. 033 - Progr. 6 - Politiche comunitarie - Servizi trasversali		
Cofog: 04.1.2	Affari generali del lavoro	0,00	0,00
Totale Miss. 033 - Progr. 6 - Politiche comunitarie - Servizi trasversali		0,00	0,00
Programma: 033.005	Miss. 033 - Progr. 9 - Presidenza e Amministrazione		
Cofog: 04.1.2	Affari generali del lavoro	0,00	0,00
Totale Miss. 033 - Progr. 9 - Presidenza e Amministrazione		0,00	0,00
Programma: 033.006	Miss. 033 - Progr. 10 - Servizi generali per l'attuazione delle Politiche sociali e del lavoro		
Cofog: 04.1.2	Affari generali del lavoro	0,00	0,00
Totale Miss. 033 - Progr. 10 - Servizi generali per l'attuazione delle Politiche sociali e del lavoro		0,00	0,00
Programma: 033.007	Miss. 033 - Progr. 11 - Servizi generali per l'attuazione delle Politiche Istruzione e formazione		
Cofog: 04.1.2	Affari generali del lavoro	0,00	0,00
Totale Miss. 033 - Progr. 11 - Servizi generali per l'attuazione delle Politiche Istruzione e formazione		0,00	0,00
Programma: 033.008	Miss. 033 - Progr. 4 - Progetti ricerca e attività tecnico scientifica - Istruzione e Formazione		
Cofog: 04.1.2	Affari generali del lavoro	0,00	0,00
Totale Miss. 033 - Progr. 4 - Progetti ricerca e attività tecnico scientifica - Istruzione e Formazione		0,00	0,00
Totale Missione 033 - Fondi da ripartire		0,00	0,00
Missione: 034.	Missione 034 - Servizi per conto terzi e partite di giro		

		ESERCIZIO FINANZIARIO 2015	
		COMPETENZA	CASSA
PROSPETTO RIEPILOGATIVO DELLE SPESE PER MISSIONI E PROGRAMMI			
Programma:	034.003	Miss. 034 - Progr. 5 - Erasmus Plus	
Cofog:	04.1.2	Affari generali del lavoro	0,00
		Totale Miss. 034 - Progr. 5 - Erasmus Plus	0,00
Programma:	034.004	Miss. 034 - Progr. 9 - Presidenza e Amministrazione	
Cofog:	04.1.2	Affari generali del lavoro	29.393.831,94
		Totale Miss. 034 - Progr. 9 - Presidenza e Amministrazione	29.393.831,94
		Totale Missione 034 - Servizi per conto terzi e partite di giro	29.393.831,94
		Totale Spese	111.247.514,59
			121.594.290,25

ISFOL

Elenco fatture ai sensi del DL 66/2014

ELENCO FATTURE ai sensi del DL 66/2014

N. FATTURA	FORNITORE	IMPORTO
149	ALBERO CATERING SRL	1.760,00
1221401582	ALMAVIVA CONTACT S.P.A	114.680,00
9205824	AMAPA SRL	2.200,00
9306179	AMAPA SRL	2.200,00
024	ARCADIA FOOD SRL	1.220,00
2014A0006014	ARUBA PEC S.P.A.	61,00
2015PA0007892	ARUBA SPA	12,19
1635	AZIENDA USL ROMA C	29,96
2B/2014	BAR BANQUETING SRL	412,50
46/P15	BAR BANQUETING SRL	762,50
8	BENCIVENGA RITA	6.344,00
25	BENCIVENGA VINCENZO	11.419,20
3	BENCIVENGA VINCENZO	3.806,40
572	BLUEEVENTS SRL	12.224,40
211	C&S CONGRESSI SRL	22.987,24
1	CARCANO MARCO	11.419,20
2	CARCANO MARCO	11.419,20
4/PA	CARCANO MARCO	1.372,65
26	CE.S.A.M CENTRO STUDI AZIENDALI MEDITERRANEO	1.100,00
2	CIORBA LORENZO	5.375,58
PA 1_15	DE MARCHI ELENA	6.978,40
105	DECE PASTICCERIA	440,00
17	DOLCETTERIA DI PATRIZIA BARLETTA	718,58
V2 30	EDITPRESS SRL	707,60
V2 31	EDITPRESS SRL	1.939,80
V2 32	EDITPRESS SRL	3.525,80
V2 33	EDITPRESS SRL	1.523,78
102	FONDAZIONE BRODOLINI	27.328,00
E000024660	GALA SPA	12.316,79
E000024661	GALA SPA	58,95
E000163493	GALA SPA	15.864,76
T000070585	GALA SPA	4,62
T000089789	GALA SPA	13.610,97
T000152333	GALA SPA	16.455,21
T000152334	GALA SPA	37,08

ELENCO FATTURE ai sensi del DL 66/2014

T000562570	GALA SPA	14.295,87
T000562571	GALA SPA	416,22
T00070583	GALA SPA	0,82
620150004	GN RESEARCH SPA	50.020,00
3	GRANA MICHELA	6.344,00
4	GRANA MICHELA	6.978,40
1	GUGLIELMAN ELEONORA	6.344,00
318	I & C s.r.l.	3.287,35
4	IG AUDITING S.R.L	1.830,00
5	IG AUDITING S.R.L	1.830,00
6	IG AUDITING S.R.L	1.220,00
10	IL CATERING DI BERNESCHI LUCA	246,40
64/P1	ISTITUTO DI VIGILANZA DELL'URBE S.P.A.	299,40
15231	ITALDATA SPA	56.421,95
150301000003	LABINF SISTEMI SRL	11.590,00
520958	LICOSA LIBRERIA COMMISSIONARIA SANSONI SPA	49,50
520960	LICOSA LIBRERIA COMMISSIONARIA SANSONI SPA	126,50
520962	LICOSA LIBRERIA COMMISSIONARIA SANSONI SPA	83,60
520965	LICOSA LIBRERIA COMMISSIONARIA SANSONI SPA	110,00
520967	LICOSA LIBRERIA COMMISSIONARIA SANSONI SPA	165,00
520971	LICOSA LIBRERIA COMMISSIONARIA SANSONI SPA	121,00
520974	LICOSA LIBRERIA COMMISSIONARIA SANSONI SPA	143,00
520976	LICOSA LIBRERIA COMMISSIONARIA SANSONI SPA	99,00
523832	LICOSA LIBRERIA COMMISSIONARIA SANSONI SPA	112,20
104237	MANITAL S.C.P.A.	2.578,81
17378	MANITAL S.C.P.A.	33,96
17379	MANITAL S.C.P.A.	1.342,10
17380	MANITAL S.C.P.A.	11.748,82
19713	MANITAL S.C.P.A.	11.748,82
101442	MANITALIDEA SPA	57.850,69
102560	MANITALIDEA SPA	124.228,77
103556	MANITALIDEA SPA	195.174,04
103560	MANITALIDEA SPA	125.652,24
114089	MANITALIDEA SPA	195.174,04
114091	MANITALIDEA SPA	91.162,58
23265	MANITALIDEA SPA	182.079,46

ELENCO FATTURE ai sensi del DL 66/2014

23266	MANITALIDEA SPA	3.701,22
04	MY EGO SRL	3.803,96
16	MY EGO SRL	8.161,80
20	PELLEGRINI FULVIO	6.344,00
1-15	PENNACCHIOTTI CLAUDIA	6.978,40
15	PENNACCHIOTTI CLAUDIA	6.100,00
BL01503911	PITNEY BOWES ITALIA SRL DIV NO DIVISIONE NOLEGGI	973,56
83/2015	PRO SYSTEM SERVICE SRL	35.380,00
15-204552	QUII GROUP S.P.A	44.151,74
15-205293	QUII GROUP S.P.A	39.877,66
15-300411	QUII GROUP S.P.A	35.182,68
15-300971	QUII GROUP S.P.A	40.737,22
2015033344	RCS MEDIAGROUP SPA	366,00
367/A	REVELOX DI RICCARDO CIAMBRONE & C. SNC	4.404,20
368/A	REVELOX DI RICCARDO CIAMBRONE & C. SNC	6.868,60
PA15-000020	RIA GRANT THORNTON SPA	1.403,00
118	RUCCI OFFICE SRLS	4.678,70
118/BIS	RUCCI OFFICE SRLS	363,56
000228/E	SEEWEB SRL	27.450,00
22	SEGESTA AMPLIFICAZIONE SONORA DI M. D'ALICANDRO	1.220,00
1687/03	SENECA CONSULTING MARKETING E PROMOTION SPA	6.625,70
1688/03	SENECA CONSULTING MARKETING E PROMOTION SPA	4.089,73
18738	SENECA CONSULTING MARKETING E PROMOTION SPA	10.291,83
18739	SENECA CONSULTING MARKETING E PROMOTION SPA	16.962,61
18740	SENECA CONSULTING MARKETING E PROMOTION SPA	1.825,78
19381	SENECA CONSULTING MARKETING E PROMOTION SPA	15.480,90
19382	SENECA CONSULTING MARKETING E PROMOTION SPA	13.430,79
19383	SENECA CONSULTING MARKETING E PROMOTION SPA	1.549,28
21284	SENECA CONSULTING MARKETING E PROMOTION SPA	4.675,84
21285	SENECA CONSULTING MARKETING E PROMOTION SPA	644,30
21354	SENECA CONSULTING MARKETING E PROMOTION SPA	4.326,50
2368/03	SENECA CONSULTING MARKETING E PROMOTION SPA	8.522,17
112	SISGE INFORMATICA SRL	80.758,73
184	SISGE INFORMATICA SRL	80.758,73
584	SOCIETA' EUROLIT SRL	4.599,40
177	STUDIO ACTA di Zambelli Luigi	5.758,40

ELENCO FATTURE ai sensi del DL 66/2014

2310	SYMPOSIA SRL	188.197,20
2312	SYMPOSIA SRL	764,00
8T00794240	TELECOM ITALIA SPA	38,50
8T00794594	TELECOM ITALIA SPA	39,00
8T00795394	TELECOM ITALIA SPA	25,50
8T00795645	TELECOM ITALIA SPA	39,00
8T00796046	TELECOM ITALIA SPA	39,50
8T00796669	TELECOM ITALIA SPA	25,00
8T00798207	TELECOM ITALIA SPA	326,50
8T00798247	TELECOM ITALIA SPA	40,50
8T00799070	TELECOM ITALIA SPA	322,50
8T00976162	TELECOM ITALIA SPA	52,50
8T00976357	TELECOM ITALIA SPA	54,00
8T00976730	TELECOM ITALIA SPA	327,00
8T00978888	TELECOM ITALIA SPA	32,00
8T00978946	TELECOM ITALIA SPA	52,00
8T00979079	TELECOM ITALIA SPA	323,00
8T00980785	TELECOM ITALIA SPA	51,50
8T00980824	TELECOM ITALIA SPA	31,50
8T00981844	TELECOM ITALIA SPA	58,50
8W00386459	TELECOM ITALIA SPA	593,00
8W00714986	TELECOM ITALIA SPA	623,00
8W00717078	TELECOM ITALIA SPA	683,00
8W00881143	TELECOM ITALIA SPA	747,00
8W00882522	TELECOM ITALIA SPA	758,00
7X00032104	TELECOM ITALIA SPA TIM	1.023,56
989	TIBURTINI SRL	915,00
10	VECCHIA MICHELA	6.344,00
2588/53	VENTURA S.P.A.	2.189,20
488/53	VENTURA S.P.A.	4.613,88
513/53	VENTURA S.P.A.	2.039,49
514/33	VENTURA S.P.A.	438,78
4	VETTRAINO LAURA	6.344,00
182/15	VIDEOELETTRONIC S.R.L.	878,40
439/14	VIDEOELETTRONIC S.R.L.	23.631,40
2014T000464061	WIND TELECOMUNICAZIONI SPA	3.799,57

ELENCO FATTURE ai sensi del DL 66/2014

2014T000464062	WIND TELECOMUNICAZIONI SPA	1.538,09
2014T000464510	WIND TELECOMUNICAZIONI SPA	3.799,57
2014T000464511	WIND TELECOMUNICAZIONI SPA	1.538,09
2014T000464512	WIND TELECOMUNICAZIONI SPA	918,37
2014T000464525	WIND TELECOMUNICAZIONI SPA	3.799,57
2014T000464626	WIND TELECOMUNICAZIONI SPA	1.538,09
2014T000464627	WIND TELECOMUNICAZIONI SPA	459,18
2014T000477513	WIND TELECOMUNICAZIONI SPA	3.799,57
2014T000477514	WIND TELECOMUNICAZIONI SPA	1.538,09
2014T000477523	WIND TELECOMUNICAZIONI SPA	459,18
2014T000575965	WIND TELECOMUNICAZIONI SPA	832,25
2014T000575985	WIND TELECOMUNICAZIONI SPA	832,25
2014T000576125	WIND TELECOMUNICAZIONI SPA	832,25
2014T000576156	WIND TELECOMUNICAZIONI SPA	832,25
2014T000582721	WIND TELECOMUNICAZIONI SPA	3.799,57
2014T000582722	WIND TELECOMUNICAZIONI SPA	1.538,09
2014T000582728	WIND TELECOMUNICAZIONI SPA	832,25
2014T000582732	WIND TELECOMUNICAZIONI SPA	459,18
2014T000673290	WIND TELECOMUNICAZIONI SPA	3.799,57
2014T000673291	WIND TELECOMUNICAZIONI SPA	1.538,09
2014T000673297	WIND TELECOMUNICAZIONI SPA	832,25
2014T000673301	WIND TELECOMUNICAZIONI SPA	459,18
2014T000772634	WIND TELECOMUNICAZIONI SPA	3.799,57
2014T000772635	WIND TELECOMUNICAZIONI SPA	1.538,09
2014T000772641	WIND TELECOMUNICAZIONI SPA	832,25
2014T000772645	WIND TELECOMUNICAZIONI SPA	459,18
2014T000859195	WIND TELECOMUNICAZIONI SPA	3.799,57
2014T000859196	WIND TELECOMUNICAZIONI SPA	1.538,09
2014T000859202	WIND TELECOMUNICAZIONI SPA	832,25
2014T000859206	WIND TELECOMUNICAZIONI SPA	459,18
2014T000958269	WIND TELECOMUNICAZIONI SPA	3.799,57
2014T000958270	WIND TELECOMUNICAZIONI SPA	1.538,09
2014T000958276	WIND TELECOMUNICAZIONI SPA	832,25
2014T000958280	WIND TELECOMUNICAZIONI SPA	459,18
2014T001047032	WIND TELECOMUNICAZIONI SPA	3.799,57
2014T001047033	WIND TELECOMUNICAZIONI SPA	1.538,09



ELENCO FATTURE ai sensi del DL 66/2014

2014T001047039	WIND TELECOMUNICAZIONI SPA	832,25
2014T001047042	WIND TELECOMUNICAZIONI SPA	459,18
2014T001145355	WIND TELECOMUNICAZIONI SPA	3.799,57
2014T001145356	WIND TELECOMUNICAZIONI SPA	1.538,09
2014T001145362	WIND TELECOMUNICAZIONI SPA	832,25
2014T001145365	WIND TELECOMUNICAZIONI SPA	459,18
2015T000053634	WIND TELECOMUNICAZIONI SPA	3.799,57
2015T000053635	WIND TELECOMUNICAZIONI SPA	1.538,09
2015T000053640	WIND TELECOMUNICAZIONI SPA	832,25
2015T000053643	WIND TELECOMUNICAZIONI SPA	459,18
980	WINNER ITALIA SRL	5.551,00
TOTALE		2.339.432,89

ISFOL

Stato Patrimoniale

ATTIVITA'		2015	2014	PASSIVITA'	
A) STATO PATRIMONIALE ATTIVO				B) STATO PATRIMONIALE PASSIVO	
A.01) Crediti verso lo Stato ed altri Enti pubblici per la partecipazione al patrimonio iniziale				B.01) Patrimonio netto	
TOTALE Crediti verso lo Stato ed altri Enti pubblici per la partecipazione al patrimonio iniziale		0,00	0,00	TOTALE Patrimonio netto	6.492.303,51
A.02) Immobilizzazioni				B.02) Contributi in conto capitale	
A.02.01) Immobilizzazioni immateriali				TOTALE Contributi in conto capitale	0,00
TOTALE Immobilizzazioni immateriali		0,00	2.016,66	B.03) Fondi per rischi ed oneri	
A.02.02) Immobilizzazioni materiali				TOTALE Fondi per rischi ed oneri	11.284.809,56
TOTALE Immobilizzazioni materiali		2.115.536,00	2.134.285,84	B.04) Trattamento di fine rapporto di lavoro subordinato	
A.02.03) Immob. Finanziarie con separata indic. per ciasc.voce di crediti, degli imp. esig. entro l'eser.succ.				TOTALE Trattamento di fine rapporto di lavoro subordinato	15.412.531,12
A.02.03.01) Partecipazioni in:				B.05) Residui passivi, con separata ind., per ciascuna voce degli importi esigib. oltre eserc. successivo	
TOTALE Partecipazioni in:		0,00	0,00	B.05.01) obbligazioni	
A.02.03.02) Crediti				B.05.01.01) obbligazioni <12 mesi	
TOTALE Crediti		16.328.673,95	16.496.047,03	TOTALE obbligazioni <12 mesi	0,00
A.02.03.04) Crediti finanziari diversi				B.05.01.02) obbligazioni >12 mesi	
A.02.03.04.01) Crediti finanziari diversi > 12 mesi				TOTALE obbligazioni >12 mesi	0,00
TOTALE Crediti finanziari diversi > 12 mesi		216.406,09	232.021,33	TOTALE obbligazioni	0,00
TOTALE Crediti finanziari diversi		216.406,09	232.021,33	B.05.02) verso le banche	
TOTALE Immob. Finanziarie con separata indic. per ciasc.voce di crediti, degli imp. esig. entro l'eser.succ.		16.545.080,04	16.728.068,36	B.05.02.01) verso le banche < 12 mesi	

ATTIVITA'		2015	2014	PASSIVITA'	
TOTALE Immobilizzazioni		18.660.616,04	18.864.370,86	TOTALE verso le banche < 12 mesi	
A.03) Attivo circolante				B.05.02.02) verso le banche > 12 mesi	
A.03.01) Rimanenze				TOTALE verso le banche > 12 mesi	
TOTALE Rimanenze		57.883,88	33.359,52	TOTALE verso le banche	
A.03.02) Residui attivi, con sep. indicaz., per ciascuna voce degli imp. esigibili oltre l'eser. successivo				B.05.03) verso altri finanziatori	
A.03.02.01) Crediti verso utenti, clienti ecc..				TOTALE verso altri finanziatori	
A.03.02.01.01) Crediti verso utenti, clienti < 12 mesi				B.05.04) accounti	
TOTALE Crediti verso utenti, clienti < 12 mesi		0,00	0,00	B.05.04.01) accounti < 12 mesi	
A.03.02.01.02) Crediti verso utenti, clienti > 12 mesi				TOTALE accounti < 12 mesi	
TOTALE Crediti verso utenti, clienti > 12 mesi		0,00	0,00	TOTALE accounti	
TOTALE Crediti verso utenti, clienti ecc..		0,00	0,00	B.05.05) debiti verso fornitori	
A.03.02.02) Crediti verso iscritti, soci e terzi				B.05.05.03) debiti verso fornitori > 12 mesi	
A.03.02.02.01) Crediti verso iscritti, soci e terzi < 12 mesi				TOTALE debiti verso fornitori > 12 mesi	
TOTALE Crediti verso iscritti, soci e terzi < 12 mesi		0,00	0,00	TOTALE debiti verso fornitori	
A.03.02.02.02) Crediti verso iscritti, soci e terzi > 12 mesi				B.05.06) rappresentati da titoli di credito	
TOTALE Crediti verso iscritti, soci e terzi > 12 mesi		0,00	0,00	B.05.06.01) rappresentati da titoli di credito < 12 mesi	
TOTALE Crediti verso iscritti, soci e terzi		0,00	0,00	TOTALE rappresentati da titoli di credito < 12 mesi	
				15.795.649,88	
				19.030.198,66	
				21.986.201,25	
				26.587.705,17	
				0,00	

ATTIVITA'		2015	2014	PASSIVITA'		2015	2014
A.03.02.03) Crediti verso imprese controllate e collegate				B.05.06.02) rappresentati da titoli di credito > 12 mesi			
TOTALE Crediti verso imprese controllate e collegate		0,00	0,00	TOTALE rappresentati da titoli di credito > 12 mesi		0,00	0,00
A.03.02.04) Crediti verso lo Stato ed altri soggetti pubblici				TOTALE rappresentati da titoli di credito		0,00	0,00
TOTALE Crediti verso lo Stato ed altri soggetti pubblici		57.984.713,55	49.606.543,69	B.05.07) verso imprese controllate, collegate e controllanti			
A.03.02.05) Crediti tributari				B.05.07.01) verso imprese controllate, collegate e controllanti < 12 mesi			
A.03.02.05.01) Crediti tributari < 12 mesi				TOTALE verso imprese controllate, collegate e controllanti < 12 mesi		0,00	0,00
TOTALE Crediti tributari < 12 mesi		0,00	67,87	B.05.07.02) verso imprese controllate, collegate e controllanti > 12 mesi			
TOTALE Crediti tributari		0,00	67,87	TOTALE verso imprese controllate, collegate e controllanti > 12 mesi		0,00	0,00
A.03.02.06) Imposte anticipate				TOTALE verso imprese controllate, collegate e controllanti		0,00	0,00
A.03.02.06.01) Imposte anticipate < 12 mesi				B.05.08) debiti tributari			
TOTALE Imposte anticipate < 12 mesi		0,00	0,00	B.05.08.01) debiti tributari < 12 mesi			
TOTALE Imposte anticipate		0,00	0,00	TOTALE debiti tributari < 12 mesi		1.112.964,21	1.052.635,51
A.03.02.07) Crediti verso altri				B.05.08.02) debiti tributari > 12 mesi			
TOTALE Crediti verso altri		1.312.718,13	1.744.900,31	TOTALE debiti tributari > 12 mesi		0,00	0,00
TOTALE Residui attivi, con sep. indicaz., per ciascuna voce degli imp. esigibili oltre l'eser. successivo		59.352.213,59	51.406.293,78	TOTALE debiti tributari		1.112.964,21	1.052.635,51
A.03.03) Attività finanziarie che non costituiscono immobilizzazioni				B.05.09) debiti verso istituti di previdenza e sicurezza sociale			
TOTALE Attività finanziarie che non costituiscono immobilizzazioni		0,00	0,00	B.05.09.01) debiti verso istituti di previdenza e sicurezza sociale < 12 mesi			

ATTIVITA'		2015	2014	PASSIVITA'		2015	2014
A.03.04) Disponibilità liquide				TOTALE debiti verso istituti di previdenza e sicurezza sociale < 12 mesi	1.068.217,08	1.089.308,05	
A.03.04.01) depositi bancari e postali				B.05.09.02) debiti verso istituti di previdenza e sicurezza sociale >k 12 mesi			
TOTALE depositi bancari e postali		12.247.618,54	29.102.826,90	TOTALE debiti verso istituti di previdenza e sicurezza sociale >k 12 mesi	0,00	0,00	0,00
TOTALE Disponibilità liquide		12.255.950,14	29.110.179,00	TOTALE debiti verso istituti di previdenza e sicurezza sociale	1.068.217,08	1.089.308,05	
TOTALE Attivo circolante		71.666.047,61	80.549.832,30	B.05.10) debiti verso iscritti, soci e terzi per prestazioni dovute			
A.04) Ratei e risconti				B.05.10.01) debiti verso iscritti, soci e terzi per prestazioni dovute < 12 mesi			
TOTALE Ratei e risconti		0,00	0,00	TOTALE debiti verso iscritti, soci e terzi per prestazioni dovute < 12 mesi	4.349.176,22	4.941.468,73	
TOTALE STATO PATRIMONIALE ATTIVO		90.326.663,65	99.414.203,16	B.05.10.04) debiti verso iscritti, soci e terzi per prestazioni dovute > 12 mesi			
				TOTALE debiti verso iscritti, soci e terzi per prestazioni dovute > 12 mesi	0,00	0,00	0,00
				TOTALE debiti verso iscritti, soci e terzi per prestazioni dovute	4.349.176,22	4.941.468,73	
				B.05.11) debiti verso lo Stato ed altri soggetti pubblici			
				B.05.11.01) debiti verso lo Stato ed altri soggetti pubblici < 12 mesi			
				TOTALE debiti verso lo Stato ed altri soggetti pubblici < 12 mesi	3.107.540,16	3.027.660,69	
				B.05.11.02) debiti verso lo Stato ed altri soggetti pubblici > 12 mesi			
				TOTALE debiti verso lo Stato ed altri soggetti pubblici > 12 mesi	0,00	0,00	0,00
				TOTALE debiti verso lo Stato ed altri soggetti pubblici	3.107.540,16	3.027.660,69	
				B.05.12) debiti diversi			

ATTIVITA'	2015	2014	PASSIVITA'	2015	2014
			B.05.12.02) debiti diversi > 12 mesi		
			TOTALE debiti diversi > 12 mesi	606.868,18	606.868,18
			TOTALE debiti diversi	22.370.431,18	20.055.590,58
			TOTALE Residui passivi, con separata ind., per ciascuna voce degli importi esigib. oltre eserc. successivo		
			B.06) Ratei e risconti	51.373.623,51	57.089.464,73
			TOTALE Ratei e risconti	11.634.760,82	9.135.094,24
			TOTALE STATO PATRIMONIALE PASSIVO	90.326.663,65	99.414.203,16
Totale Attivo	90.326.663,65	99.414.203,16	Totale Passivo	90.326.663,65	99.414.203,16

CONTI D'ORDINE					
Attivo		2015	2014	Passivo	
O) CONTI D'ORDINE				O) CONTI D'ORDINE	
O1) Conti d'ordine				O1) Conti d'ordine	
O1.02) Fidejussioni bancarie		497.579,74	6.837.657,61	O1.03) Fidejussione bancarie passive	1.149.690,00
TOTALE Conti d'ordine		497.579,74	6.837.657,61	TOTALE Conti d'ordine	1.149.690,00
O2) Conti d'ordine				O2) Conti d'ordine	
O2.03) Fidejussioni bancarie passive		1.149.690,00	1.149.690,00	O2.02) Fidejussioni bancarie	497.579,74
TOTALE Conti d'ordine		1.149.690,00	1.149.690,00	TOTALE Conti d'ordine	497.579,74
TOTALE CONTI D'ORDINE		1.647.269,74	7.987.347,61	TOTALE CONTI D'ORDINE	7.987.347,61

ISFOL

Conto Economico

Codice Conto	Descrizione	Anno 2015		Anno 2014	
		Parziali	Totalli	Parziali	Totalli
D	VALORE DELLA PRODUZIONE				
D.01	Proventi e corrispettivi per la produzione delle prestazioni e o servizi		76.549.174,69		46.139.917,64
D.02	Variazione delle rimanenze dei prodotti in corso di lavorazione, semilavorati e finiti		24.524,36		8.287,65
D.03	Variazione dei lavori in corso su ordinazione		0,00		0,00
D.04	Incrementi di immobilizzazioni per lavori interni		0,00		0,00
D.05	Altri ricavi e proventi, con separata indicazione dei contributi di competenza dell'esercizio		48.968,73		47.228,44
D.06	Ammortamenti figurativi		0,00		0,00
	Totale VALORE DELLA PRODUZIONE		76.622.667,78		46.195.433,73
E	COSTI DELLA PRODUZIONE				
E.01	Spese per gli organi dell'Ente		351.556,26		368.217,15
E.06	Per materie prime, sussidiarie, consumo e merci		123.809,71		183.591,35
E.07	Per servizi		35.188.532,31		7.482.450,77
E.08	Per godimento beni di terzi		4.985.923,31		5.362.174,89
E.09	Per il personale		34.518.218,00		31.854.582,84
E.10	Ammortamenti e svalutazioni		319.583,41		304.776,92
E.11	Variazioni delle rimanenze di materie prime, sussidiarie, di consumo e merci		0,00		0,00
E.12	Accantonamenti per rischi		400.000,00		0,00
E.13	Accantonamenti ai fondi per oneri		0,00		0,00
E.14	Oneri diversi di gestione		729.913,37		723.649,32
	Totale COSTI DELLA PRODUZIONE		76.617.536,37		46.279.443,24
	Differenza tra valore e costi della produzione		5.131,41		-84.009,51
F	PROVENTI E ONERI FINANZIARI				
F.15	Proventi da partecipazioni		0,00		0,00

Codice Conto	Descrizione	Anno 2015		Anno 2014	
		Parziali	Totali	Parziali	Totali
F.16	Altri proventi finanziari		196.214,70		116.936,43
F.17	Interessi ed altri oneri finanziari		-198.135,48		0,00
	Totale PROVENTI E ONERI FINANZIARI		-1.920,78		116.936,43
G	RETTIFICHE DI VALORE DI ATTIVITA' FINANZIARIE				
G.18	Rivalutazioni		0,00		0,00
G.19	Svalutazioni		0,00		0,00
	Totale RETTIFICHE DI VALORE DI ATTIVITA' FINANZIARIE		0,00		0,00
H	PROVENTI E ONERI STRAORDINARI				
H.20	Proventi, con separata indicazione delle plusvalenze da alienazioni		2.245.988,13		1.070.886,88
H.21	Oneri straordinari, con separata indicazione delle minusvalenze da alienazioni		-2.251.359,92		-887.368,61
H.22	Sopravvenienze attive ed insussistenze del passivo derivanti dalla gest. dei residui		14.331,19		166.967,70
H.23	Sopravvenienze passive ed insussistenze dell'attivo derivanti dalla gest. dei residui		-3.600,70		-372.461,40
	Totale PROVENTI E ONERI STRAORDINARI		5.358,70		-21.975,43
	Risultato prima delle imposte		8.569,33		10.951,49
I	IMPOSTE SUL REDDITO DELL'ESERCIZIO				
I.24	Imposte correnti		3.210,60		2.956,14
I.25	Imposte differite		0,00		0,00
	Totale IMPOSTE SUL REDDITO DELL'ESERCIZIO		3.210,60		2.956,14
	Avanzo Economico		5.358,73		7.995,35

ISFOL

**Quadro di riclassificazione
dei risultati economici**

ISFOL I.S.F.O.L.
Quadro di riclassificazione dei risultati economici 2015

	2015	2014	+ o -
A.RICAVI	76.598.143,42	46.187.146,05	30.410.997,37
Variazione rimanenze	24.524,36	8.287,65	16.236,71
B.VALORE DELLA PRODUZIONE "TIPICA"	76.622.667,78	46.195.433,70	30.427.234,08
<i>Spese per gli organi dell'Ente</i>	-351.556,26	-368.217,15	16.660,89
<i>Spese per materie prime, sussidiarie, consumo e merci</i>	-123.809,71	-183.591,35	59.781,64
<i>Spese per servizi escluse le consulenze</i>	-33.566.363,42	-6.893.801,56	-26.672.561,86
<i>Spese per godimento beni di terzi</i>	-4.985.923,31	-5.362.174,89	376.251,58
Consumo di materie prime e servizi esterni	-39.027.652,70	-12.807.784,95	-26.219.867,75
C.VALORE AGGIUNTO	37.595.015,08	33.387.648,75	4.207.366,33
<i>Consulenza</i>	-1.622.168,89	-588.649,21	-1.033.519,68
<i>Spese per il personale</i>	-34.518.218,00	-31.854.582,81	-2.663.635,19
Costo del lavoro	-36.140.386,89	-32.443.232,02	-3.697.154,87
D.MARGINE OPERATIVO LORDO	1.454.628,19	944.416,73	510.211,46
Ammortamenti	-319.583,41	-304.776,92	-14.806,49
Stanziamanti a fondi rischi e oneri	-400.000,00	0,00	-400.000,00
Accantonamenti ai Fondi per Oneri	0,00	0,00	0,00
Saldo proventi ed oneri diversi	-729.913,37	-723.649,32	-6.264,05
E.RISULTATO OPERATIVO	5.131,41	-84.009,51	89.140,92
Proventi ed oneri finanziari	196.214,70	116.936,43	79.278,27
Rettifiche di valore di attività finanziarie	-198.135,48	-	-198.135,48
F.RISULTATO PRIMA DEI COMPONENTI STRAORDINARI E DELLE IMPOSTE	3.210,63	32.926,92	-29.716,29
Proventi ed oneri straordinari	5.358,70	-21.975,43	27.334,13
G.RISULTATO PRIMA DELLE IMPOSTE	8.569,33	10.951,49	-2.382,16
Imposte di esercizio	-3.210,60	-2.956,14	-254,46
H.AVANZO/PAREGGIO/DISAVANZO ECONOMICO DEL PERIODO	5.358,73	7.995,35	-2.636,62

ISFOL

Nota Integrativa

INTRODUZIONE

Lo Stato Patrimoniale ed il Conto economico sono stati redatti al fine di rappresentare in maniera chiara, veritiera e corretta la situazione finanziaria, patrimoniale ed economica dell'Isfol nel rispetto, peraltro, del generale principio della competenza.

Per l'esercizio in commento è stata applicata la disciplina prevista dal Regolamento di amministrazione contabilità e finanza e le voci costituenti lo Stato Patrimoniale ed il Conto Economico sono presentate in forma comparativa rispetto alle corrispondenti voci dell'esercizio precedente, in quanto coerenti ed omogenee fra loro, salvo quanto diversamente indicato nel presente documento.

I valori in commento sono rappresentati al centesimo di Euro.

I prospetti di Stato Patrimoniale e di Conto Economico sono stati predisposti ai sensi degli articoli 41, 42, 45, 46 e 47 del Regolamento di amministrazione contabilità e finanza dell'Istituto.

Il risultato economico dell'esercizio registra un avanzo pari ad Euro 5.358,73

Immobilizzazioni immateriali

Le immobilizzazioni immateriali sono rappresentate dal costo per acquisto software e viene esposto nello Stato Patrimoniale al netto del relativo fondo di ammortamento.

Immobilizzazioni materiali

Le immobilizzazioni materiali sono rappresentate dai due fabbricati di proprietà e vengono esposte nello Stato Patrimoniale al netto dei relativi fondi di ammortamento.

Gli ammortamenti sono stati effettuati, per l'immobile di Albano con l'applicazione dell'aliquota al 3%, mentre non si rileva ammortamento per l'immobile di via Mancini, iscritto al valore del costo storico derivante dal bilancio del soppresso ente Istituto per gli Affari Sociali (IAS) a seguito del Decreto legge n. 78 del 31 maggio 2010, art. 7 comma 15, convertito in legge n. 122 del 30/07/2010 che ha previsto il trasferimento all'Isfol delle relative funzioni e di tutti i rapporti giuridici attivi e passivi. Si ricorda che nel 2007 si è provveduto ad allineare il valore del fabbricato ubicato nel comune di Albano Laziale alla valutazione rilasciata in data 11/6/2004 dall'Agenzia del Territorio - Ufficio Provinciale di Roma Prot. N° 956592/03 - che attribuisce all'immobile in questione un valore medio caratteristico pari ad Euro 2.639.812,50.

Immobilizzazioni finanziarie

Le immobilizzazioni finanziarie comprendono la voce crediti, iscritti in base al valore di presumibile realizzo.

Crediti

I crediti sono iscritti in base al valore di presumibile realizzo.

Disponibilità liquide

Le disponibilità liquide sono iscritte al valore nominale.

Ratei e Risconti

I ratei e risconti sono relativi a poste i cui effetti economici interessano più esercizi e vengono accertati secondo il principio della competenza temporale.

Trattamento di fine servizio

Il trattamento fine servizio di lavoro subordinato viene valutato in base alla legislazione vigente e ai contratti di lavoro del personale dipendente.

Debiti

I debiti sono valutati al valore nominale, corrispondente al presunto valore di estinzione.

Conti d'Ordine

I Conti d'ordine e gli impegni sono esposti al valore nominale, tenendo conto dell'effettivo impegno. Le garanzie rilasciate e ricevute sono iscritte per un importo pari all'impegno garantito.

Oneri e Proventi

I proventi e gli oneri sono rilevati nel rispetto del principio di competenza economica ed imputati per natura.

Imposte dell'esercizio

L'IRES dell'esercizio 2015 ammonta ad Euro 3.210,60 e scaturisce unicamente dai redditi fondiari derivanti dai fabbricati di proprietà.

Relativamente all'IRAP l'importo dovuto, calcolato secondo il metodo retributivo, non risulta accantonato in quanto è stato regolarmente versato mensilmente nel corso dell'anno 2015.

ATTIVITÀ

Immobilizzazioni immateriali (2015:Euro 0 - 2014:Euro 2.016,66)

Le immobilizzazioni immateriali non sono alimentate da nessun nuovo bene.

Immobilizzazioni materiali (2015: Euro 2.115.536,00 - 2014: Euro 2.134.285,84)

Le immobilizzazioni materiali si compongono degli immobili, come meglio indicato in seguito, e delle attrezzature, impianti, macchine elettroniche d'ufficio e mobili acquistati dall'Isfol nel corso dell'esercizio in commento e degli esercizi precedenti. Tali beni sono stati ammortizzati per gli anni di riferimento dal momento in cui sono stati messi in uso.

Il valore delle immobilizzazioni materiali esposte nello Stato Patrimoniale al 31 dicembre 2015 è il seguente:

Immobilizzazioni materiali	31.12.2015	31.12.2014	Variazione
Fabbricato	2.787.216,16	2.787.216,16	-
Impianti, attrezzature e macchinari	1.943.834,32	1.943.834,32	-
Impianti generici	653.079,74	415.533,63	237.546,11
Macchine Elettroniche d'Ufficio	1.238.030,86	1.199.369,06	38.661,80
Mobili	116.687,58	116.687,58	-
Automezzi e Motomezzi	5.200,00	5.200,00	-
Altri beni < a Euro 516	358.300,70	335.691,70	22.609,00
<u>Totale</u>	<u>7.102.349,36</u>	<u>6.803.532,45</u>	<u>298.816,91</u>

I relativi Fondi di ammortamento presentano la seguente consistenza:

F.di amm.ti immobilizzazioni materiali	31.12.2015	31.12.2014	Variazione
<i>F.do Amm. Fabbricato</i>	1.173.282,80	1.094.088,42	79.194,38
<i>F.do Amm. Impianti, attrezzature e macchinari</i>	1.943.834,33	1.943.834,33	-
<i>F.do Amm. Impianti generici</i>	314.280,06	223.796,53	90.483,53
<i>F.do Amm. Macchine Elettroniche</i>	1.088.593,60	831.910,22	116.384,01
<i>F.do Amm. Mobili</i>	103.321,87	94.426,04	8.895,83
<i>F.do Amm. Automezzi e Motomezzi</i>	5.200,00	5.200,00	-
<i>F.do Amm. Altri beni < a Euro 516</i>	358.300,70	335.691,70	22.609,00
Totale	4.986.813,36	4.528.947,24	457.866,12

La voce *fabbricati* non ha subito variazioni rispetto all'esercizio precedente e si compone dell'immobile sito ad Albano Laziale e dell'immobile sito in Roma, Via Pasquale Stanislao Mancini n. 28, sede del soppresso Istituto IAS in applicazione della legge 122/2010. Gli ammortamenti sono effettuati con aliquota del 3%.

La voce *Impianti, attrezzature e macchinari* accoglie il costo sostenuto per l'acquisto di attrezzature varie, ammortizzate con l'aliquota del 20% ed alla data del 31 dicembre 2015 detti beni risultano completamente ammortizzati.

La voce *Impianti generici* accoglie il costo sostenuto nell'anno per il rinnovo dell'impianto di rete locale dell'Istituto e negli anni precedenti per l'acquisto di apparecchiature per la rilevazione delle presenze del personale. La voce viene ammortizzata con l'aliquota del 15%.

La voce *Macchine Elettroniche d'ufficio* accoglie essenzialmente il costo sostenuto per l'acquisto di computer, stampanti ed altri beni elettronici e vengono ammortizzati con l'aliquota del 20%.

La voce *Mobili e macchine d'ufficio* accoglie il costo sostenuto per l'acquisto dei mobili e vengono ammortizzati con l'aliquota del 15%.

La voce *Altri beni < a Euro 516* accoglie il costo sostenuto per beni il cui valore unitario è inferiore a Euro 516 e si è incrementata nell'anno 2015 per Euro 22.609,00. I beni acquistati sono stati completamente ammortizzati nell'esercizio.

Immobilizzazioni finanziarie (2015: Euro 16.545.080,04 – 2014: Euro 16.728.068,36)

Il valore delle immobilizzazioni finanziarie esposte nello stato patrimoniale al 31 dicembre 2015 è il seguente:

Immobilizzazioni finanziarie	31.12.2015	31.12.2014	Variazioni
<i>Crediti verso altri</i>	178.185,01	178.185,01	-
<i>Depositi presso INA per TFS</i>	15.355.671,16	15.709.304,43	-353.633,27
<i>Rendimenti polizze INA</i>	794.817,78	608.557,59	186.260,19
<i>Erogazione mutui per i dipendenti</i>	216.406,09	232.021,33	-15.615,24
Totale	16.545.080,04	16.728.068,36	-182.988,32

La voce *crediti verso altri* accoglie i depositi cauzionali sugli immobili in locazione precedenti l'attuale sede e non ha subito variazioni rispetto all'esercizio precedente.

La voce *depositi presso INA per TFS* comprende il valore dei crediti verso l'INA, maturati a fronte del fondo previdenziale costituito presso lo stesso istituto. La variazione è dovuta ai versamenti effettuati nel corso dell'esercizio (Euro 1.512.957,80), all'utilizzo del credito derivante da quanto l'INA ha rimborsato all'Istituto relativamente ai riscatti dei dipendenti cessati (Euro 1.017.424,58) al riscatto parziale delle polizze a seguito dei versamenti effettuati in eccedenza negli esercizi precedenti (Euro 868.815,13) e al riallineamento dei depositi, anche per anni precedenti (Euro 19.648,64).

La voce *rendimenti polizze INA per TFS* comprende il valore dei crediti verso l'INA per la quota di interessi attivi maturati sulle giacenze finanziarie detenute presso l'istituto assicurativo ed accoglie il saldo relativo a quanto maturato a favore dello stesso Istituto al 31 dicembre 2015.

L'importo della voce *erogazione mutui per i dipendenti* rileva il credito derivante dai prestiti concessi al personale e non ancora rimborsati. La variazione è dovuta al decremento per i rimborsi di capitale effettuati dai dipendenti nel corso dell'esercizio in commento.

Rimanenze (2015: Euro 57.883,88 – 2014: Euro 33.359,52)

Il valore delle *rimanenze* al 31 dicembre 2015 è costituito da materiale di consumo valutato al costo di acquisto.

Crediti (2015: Euro 59.352.213,59 – 2014: Euro 51.406.293,78)

Il valore dei crediti al 31 dicembre 2015 esigibili entro l'anno successivo è il seguente:

Crediti esigibili entro l'esercizio successivo	<u>31.12.2015</u>	<u>31.12.2014</u>	<u>Variazioni</u>
Crediti verso lo Stato ed altri soggetti pubblici	57.984.713,55	49.606.543,69	8.378.169,86
Crediti tributari		67,87	-67,87
Crediti verso altri (Isfol)	1.312.718,13	1.744.900,31	- 432.182,18
Crediti verso altri (ex IAS)	54.781,91	54.781,91	-
Totale	<u>59.352.213,59</u>	<u>51.406.293,78</u>	<u>7.945.919,81</u>

La voce *crediti verso lo Stato ed altri soggetti pubblici* si riferisce all'importo dei crediti maturati per le attività svolte dall'Ente, derivanti da liquidazioni su accertamenti non ancora incassate.

La voce *crediti verso altri* (Isfol) accoglie i crediti verso altri soggetti non ancora incassati.

La voce *crediti verso altri* (ex IAS) accoglie i crediti verso altri soggetti non ancora incassati, acquisiti con l'incorporazione dell'ex IAS.

Disponibilità liquide (2015: Euro 12.255.950,14 - 2014: Euro 29.110.179,00)

La posta rileva una consistenza in BNL c/c 218700 di Euro 3.600,00, sul conto corrente di Tesoreria della Banca d'Italia per Euro 12.244.018,54 e la consistenza risultante presso l'Ufficio Postale per le spedizioni da effettuare tramite l'affrancatrice automatica per Euro 8.331,60.

PASSIVITÀ

Patrimonio netto (2015: 6.497.662,24 - 2014: 6.492.303,51)

Il Patrimonio netto si compone delle seguenti voci:

Patrimonio netto	31.12.2015	31.12.2014	Variazioni
Fondo di dotazione	-805.672,76	-805.672,76	-
Altre riserve	- 27.366.748,31	- 27.366.748,31	-
Avanzo (Disavanzo) portato a nuovo	22.501.520,94	22.509.516,29	-7.995,35
Avanzo (Disavanzo) dell'esercizio	-826.762,11	-829.398,73	2.636,62
Totale	6.497.662,24	6.492.303,51	-5.358,73

La posta accoglie il fondo di dotazione (Euro 805.672,76) versato dal Ministero del Lavoro e delle Politiche Sociali nel primo anno di attività dell'Ente, le altre riserve (Euro 27.366.748,31) originate dagli avanzi relativi agli esercizi precedenti ed incrementatesi nel 2007 per Euro 2.078.399,75 a seguito dell'adeguamento del valore dell'immobile alla valutazione rilasciata dall'Agenzia del Territorio in data 11 giugno 2004.

La posta accoglie inoltre il saldo algebrico dei disavanzi Isfol (Euro 24.119.960,38) degli anni precedenti aggiornato con gli utili e le perdite portati a nuovo; nonché gli avanzi acquisiti dallo IAS alla data del 31/5/2010 (Euro 2.445.201,55).

Fondo rischi e oneri (2015: Euro 5.464.945,91 - 2014: Euro 11.284.809,56)

Il Fondo è stato utilizzato nel corso dell'anno 2015 per il mancato riconoscimento di spese rendicontate relative alla programmazione FSE 2000-2006 (Euro 1.409.804,76) e per i contenziosi in essere (Euro 4.810.058,89) e si è incrementato per l'accantonamento dell'anno (Euro 400.000,00).

Trattamento fine rapporto di lavoro subordinato (2015: Euro 15.355.671,17 – 2014: Euro 15.412.531,12)

La variazione del fondo di trattamento di fine rapporto iscritto in bilancio al 31 dicembre 2015 è pari a Euro 56.859,96 ed è originata dall'incremento relativo agli accantonamenti operati per l'esercizio in corso (Euro 1.350.867,69) e per Euro 162.290,11 quale premio straordinario, e dal decremento per Euro 868.815,13 per riscatto polizze ed Euro 701.202,62 quale utilizzo del fondo per il personale cessato nel corso dell'anno.

Trattamento di fine rapporto subordinato

	Importi
Fondo trattamento fine rapporto al 01.01.2015	15.412.531,12
Accantonamento esercizio 2015	1.350.867,69
Premio straordinario	162.290,11
Decremento per personale cessato nel 2015	- 701.202,62
Riscatto polizze	-868.815,13
Trattamento di fine rapporto subordinato al 31.12.2015	15.355.671,17

Debiti (2015: Euro 51.373.623,51 – 2014: Euro 57.089.464,73)

Il dettaglio delle partite di debito, tutte ritenute esigibili entro l'esercizio successivo fatta eccezione per il fondo speciale rinnovi contrattuali, è il seguente:

Debiti esigibili entro/oltre l'esercizio successivo	31.12.2015	31.12.2014	Variazioni
Debiti verso fornitori	19.030.198,66	26.587.705,17	-7.557.506,51
Debiti tributari	1.112.964,21	1.052.635,51	60.328,70
Debiti v/istituti previdenziali	1.068.217,08	1.089.308,05	- 21.090,97
Debiti v/soggetti terzi	4.349.176,22	4.941.468,73	-592.295,51
Debiti vs. altri soggetti pubblici	3.107.540,16	3.027.660,69	79.879,47
Debiti diversi	22.370.431,18	20.055.590,58	2.314.840,60
Debiti v/s banche	335.096,00	335.096,00	-
Totale	51.373.623,51	57.089.464,73	-5.715.841,22

La voce *debiti verso fornitori* è costituita da debiti per fatture ricevute e da ricevere relative all'acquisto di beni e servizi.

La voce *debiti tributari* accoglie prevalentemente le ritenute alla fonte operate nel mese di dicembre e l'Irap dovuta per il mese di dicembre.

La voce *debiti verso istituti previdenziali* accoglie le ritenute previdenziali per compensi a dipendenti e collaboratori dovute per il mese di dicembre.

La voce dei *debiti verso soggetti terzi* è costituita prevalentemente dal debito maturato nei confronti dei soggetti beneficiari delle erogazioni assegnate e relative alle attività connesse al Programma comunitario Leonardo da Vinci (Euro

4.343.183,30) e da poste debitorie derivanti da residui liquidati e non ancora pagati (Euro 5.992,92).

La voce *debiti verso lo Stato ed altri soggetti pubblici* si riferisce ai debiti che l'Istituto ha nei confronti dei soggetti pubblici per attività ancora da svolgere e da poste debitorie derivanti da residui liquidati e non ancora pagati.

La voce *debiti diversi* accoglie principalmente i debiti verso i dipendenti per le ferie maturate e non godute alla data del 31/12/2015 (Euro 557.075,17), relative all'annualità 2014 e 2015 fruibili entro giugno 2016 e 2017, secondo le disposizioni interne dell'Istituto, i debiti verso i dipendenti per il trattamento accessorio (Euro 408.535,38), i debiti verso i dipendenti cessati al 31/12/2015 (Euro 949.480,86), i debiti non ancora pagati agli organi istituzionali (Cda e Cdr) alla data del 31/12/2015 per (Euro 12.711,53), da quanto risultante a debito a titolo di Fondo Speciale rinnovi contrattuali (Euro 606.868,18).

Ratei e Risconti passivi (2015: Euro 11.634.760,82 - 2014: Euro 8.290.527,58)

La voce *ratei e risconti passivi* accoglie i risconti passivi relativi alla sospensione di ricavi di parte Istituzionale per attività di competenza economica del 2016 i cui importi sono stati già incassati.

CONTI D'ORDINE E IMPEGNI

Descrizione	31.12.2015	31.12.2014	Variazioni
Fideiussioni bancarie ricevute	497.579,74	6.686.020,30	-6.188.440,56
Fideiussioni bancarie date	-1.149.690,00	-1.149.690,00	-
Totale	652.110,26	5.536.330,30	-6.188.440,56

La posta accoglie le somme rispondenti a fideiussioni bancarie costituite in favore dell'Ente come da tabelle di seguito riportate.

Data Tipizzazione	NUM. Tipizzazione		Importo
22.04.2015	7305/8200/00627250	INTESA SANPAOLO	€ 2.369,50
15.07.2015	G468/00A0524537	GROUPAMA	€1.2962,4
16.04.2015	76092527	ALLIANZ	€29.505,85
24.06.2015	Z070879	Zurich Insurance plc	€ 6.300,00
11.05.2015	2015/13/6286760	Italiana Assicurazioni	€ 51.762,00
07.09.2015	54/13701FJ	SARA ASS.NI S.P.A.	€ 9.646,00
03.08.2015	00A0528505	Groupama	€ 3.030,00
30.06.2015	07299/8200/00631696	Intesa San Paolo Spa	€ 785,00
26.08.2015	77163896	ALLIANZ	€ 10.550,00
17.09.2015	77475292	Allianz spa	€ 1.860,00
21.10.2015	T483/00A0123412	Generali Italia spa	€ 12.166,00
12.10.2015	351071396	GENERALI SPA	€ 780,00
14.10.2015	787590	ELBA ASSICURAZIONI SPA	€ 1.204,00
04.11.2015	5009023181350	Fata Assicurazioni Danni Spa	€ 8.912,00
10.02.2016	03127/8200/00650423	INTESA SAN PAOLO	€ 1.740,00

11.11.2015	N09300A0549669	GROUPAMA	€ 19.900,00
03.02.2016	847512	Elba Assicurazioni spa	€ 5.490,00
29.10.2015	350651544	GENERALI	€ 3.952,00
13.07.2015	1626/96/121360332	UNIPOL SAI	€ 1.327,46
17.02.2016	410/49142/16	Banca Popolare Friuli adria Spa	€ 2.184,80
27.05.2014	2045695	coface	€ 10.185,00
17.03.2014	0742950003426	UNIPOLSAI	€ 5.771,00
13.06.2014	GIORGIA	Banca Sella	€ 5.900,00
10.04.2014	812C2036	ZURICH	€ 375,00
13.11.2014	2062858	COFACE	€ 17.425,00
06.06.2014	9591403769	COMMERZBANK	€ 19.800,00
15.09.2014	2.000.070.790	UBI ASS.NI S.P.A.	€ 2.917,12
23.04.2014	2042702	COFACE	€ 2.462,14
31.03.2015	520403931	HDI Assicurazioni	€ 69.742,00
30.06.2014	2014/13/6249104	italiana assicurazioni	€ 6.460,00
26.06.2014	099819/DE	ELITE INSURANCE	€ 11.750,00

07.10.2014	N277/00A0463603	Groupama Assicurazioni Spa	€ 16.000,00
27/02/2014	00225/8200/00613946	Intesa Sanpaolo Spa	€ 3.404,17
07.08.2014	5188501385996	UNIPOLSAI	€ 3.943,42
27.10.2014	M10595800	Itas Mutua	€ 3.028,85
06.10.2014	2014/50/2316928	REALE MUTUA ASS.NI	€ 472,00
15.12.2014	102294629	UNIPOL SAI ASS.NI	5.995,00
02.09.2014	0845950002713	UNIPOL SAI	€ 6.324,00
07/08/2014	590300062	AXA ASSICURAZIONI	€ 5.175,00
18/02/2015	298A3527	ZURICH	€ 14.438,00
16/10/2014	3622391000023	cattolica	1.912,50
03/09/2014	627115	Elba Assicurazioni	€ 2.869,00
15/11/2014	405950005830	UNIPOL SAI	€ 1.232,00
31/10/2014	583400052	AXA Assicurazioni	€ 1.232,00
26/03/2015	10182/96/103762280	UNIPOL SAI	€ 5.950,00
16/09/2014	7072901	Monte dei paschi di siena	€ 362,00
03/09/2014	426402436	HDI Assicurazioni SpA	€ 708,72

10/03/2015	699573		ELBA ASSICURAZIONI SPA	€ 57.600,00
07/08/2014	5188501385996,00		UNIPOLSAI	€ 3.943,42
10/11/2014	426402876		HDI Assicurazioni	€ 617,50
06/02/2015	116161221		UNIPOLSAI	€ 2.900,00
19/12/2014	14/368888		BANCA POPOLARE EM. ROMAGNA	€ 13.600,00
26/03/2015	12615-10		Banca Popolare Commercio e Industria	€ 3.900,00
12/02/2015	0973401322		Hdi assicurazioni	€ 437,00
27/03/2015	00A0498573		Groupama Assicurazioni spa	€ 268,00
03/02/2015	00A0489004		Groupama Assicurazioni spa	€ 3.900,00
24/02/2015	139200/DE		Elite insurance company Ltd	€ 1.400,00
07/03/2016	N101/00A0576986		GROUPAMA	€ 2.320,00
20/07/2015	1063405601		HDI Assicurazioni	€ 10.349,94
06/08/2015	171901/DE		Elite insurance company Ltd	€ 8.700,00
24/09/2015	2098456		COFACE	€ 980,00
23/07/2015	3721-15		MUFG	€ 4.972,80
				€ 497.579,74

VALORE DELLA PRODUZIONE

Proventi e corrispettivi per la produzione delle prestazioni e o servizi (Euro 76.549.174,69)

La posta accoglie i proventi maturati a copertura dei costi sostenuti di competenza dell'esercizio in commento.

Ricavi della produzione	Valore
Trasferimenti da parte dello Stato	35.519.328,98
Trasferimenti da parte di Organismi Internazionali	41.029.845,71
Totale	76.549.174,69

▪ **Trasferimenti da parte dello Stato**

La voce trasferimenti da parte dello Stato, accoglie i ricavi di competenza relativi ai contributi di funzionamento erogati dal Ministero del Lavoro e delle Politiche Sociali (Euro 24.614.012,16), ai Cofinanziamenti nazionali per la programmazione FSE del Ministero del Lavoro e delle Politiche Sociali (Euro 10.249.955,29), agli altri finanziamenti dell'Istituto (Euro 324.949,38), ai contratti e accordi con il MIUR (Euro 21.219,66) e contributi diversi dallo Stato (Euro 309.192,49).

▪ **Trasferimenti da parte di Organismi Internazionali**

La voce *trasferimenti da parte di Organismi Internazionali*, accoglie i ricavi liquidati e di competenza relativi ai contributi erogati dall'Unione europea per attività dell'Istituto (Euro 12.674.491,60) e per il finanziamento delle azioni decentrate nell'ambito del Programma Erasmus plus (Euro 28.087.653,87) e ai contributi erogati da altri organismi internazionali (Euro 267.700,24).

Variazione delle rimanenze dei prodotti in corso di lavorazione, semilavorati e finiti (Euro 24.524,36)

L'importo si riferisce per la sua totalità alla consistenza della variazione dei prodotti finiti ed afferiscono al materiale di consumo.

Altri ricavi e proventi (Euro 48.968,73)

Tale voce fa riferimento a proventi di varia natura di competenza dell'esercizio 2015.

COSTI DELLA PRODUZIONE

Costi per la produzione delle prestazioni e o servizi (Euro 76.617.536,37)

I costi della produzione vengono così di seguito riepilogati:

Costi della produzione	Valore
Spese per gli organi dell'Ente	351.556,26
Materie prime, sussidiarie, di consumo e merci	123.809,71
Servizi	35.188.532,31
Godimento beni di terzi	4.985.923,31
Personale	34.518.218,00
Accantonamento per rischi	400.000,00
Ammortamenti e svalutazioni	319.583,41
Oneri diversi di gestione	729.913,37
Totale	76.617.536,37

▪ **Spese per gli organi dell'Ente (Euro 351.556,26)**

La voce *spese per gli Organi dell'Ente*, accoglie i compensi erogati a favore degli organi statutari, costituiti da emolumenti mensili periodici stabiliti da appositi decreti del Ministero del Lavoro e delle Politiche Sociali. Nel dettaglio le spese si distinguono nei compensi relativi al Presidente (Euro 126.467,90), ai componenti degli Organi collegiali di amministrazione (Euro 96.784,94), ai componenti del Collegio dei revisori (Euro 64.839,95), nel rimborso spese sostenute per i suddetti Organi (Euro 40.561,45) ed infine dalle spese per il funzionamento degli Organi dell'Istituto (Euro 22.902,02).

▪ **Materie prime, sussidiarie, di consumo e merci (Euro 123.809,71)**

L'importo rileva i costi sostenuti per l'acquisto di materiale di consumo (Euro 114.607,49), per l'acquisto di libri, riviste, giornali e altre pubblicazioni (Euro 9.202,22).

▪ **Servizi (Euro 35.188.532,31)**

La posta si riferisce ai costi esposti nella sottostante tabella:

Descrizione	Valore
Consulenze	1.622.168,69
Manutenzioni	598.881,79
Servizi ausiliari	1.272.948,89
Premi di Assicurazione	9.619,00
Servizi per Prestazioni Istituzionali	3.376.670,50
Altri servizi	220.589,57
Altri trasferimenti passivi	28.087.653,87
Totale	35.188.532,31

La voce *consulenze* accoglie i costi sostenuti per le collaborazioni coordinate e continuative (Euro 165.599,70), altre consulenze per prestazioni professionali ricevute (Euro 18.144,48) e spese per l'assistenza di servizi informatici (Euro 1.438.424,51).

La voce *manutenzione* accoglie prevalentemente i costi sostenuti per la manutenzione degli immobili in locazione (Euro 422,39), degli immobili di proprietà (Euro 22.692,00) e per le manutenzioni tecniche (Euro 575.767,40).

La voce *servizi ausiliari* accoglie i costi relativi alla vigilanza (Euro 340.519,76), alla pulizia (Euro 835.985,72), ai costi per trasporti, traslochi e facchinaggio (Euro 95.625,37) e per lo smaltimento dei rifiuti tossici e nocivi (Euro 818,04).

La voce *premi di assicurazione* accoglie i costi sostenuti per la copertura assicurativa del fabbricato in locazione all'Istituto.

La voce *servizi per prestazioni istituzionali* accoglie i costi sostenuti per gli studi, le indagini e le rilevazioni dell'Isfol (Euro 2.780.456,84), le spese per altre prestazioni (Euro 101.410,00), le spese per l'attività di promozione ed immagine, nonché d'organizzazione di convegni e mostre (Euro 363.597,04), le spese per indagini e consulenze (Euro 2.600,00), le spese per la partecipazione a corsi, congressi, seminari e convegni (Euro 430,00), le spese per pubblicazioni e stampe (Euro 112.671,64) e le spese per traduzioni e interpretariato (Euro 15.504,98).

La voce *altri costi* accoglie le spese postali e telegrafiche (Euro 6.066,57), le spese telefoniche e canoni per la trasmissione dati (Euro 20.652,70), le spese per energia elettrica, gas e riscaldamento (Euro 193.763,99) e le spese per utenze e canoni per acqua (Euro 106,31).

• **Altri trasferimenti passivi (Euro 28.087.653,87)**

La voce accoglie i costi sostenuti per i trasferimenti ai beneficiari delle azioni decentrate del Programma Erasmus Plus.

▪ **Godimento beni di terzi (Euro 4.985.923,31)**

La voce *godimento beni di terzi* accoglie i canoni di locazione relativi all'affitto degli immobili strumentali (Euro 4.939.892,96) e dei costi sostenuti per il noleggio e i canoni di *leasing e di noleggio* (Euro 46.030,35).

▪ **Personale (Euro 34.518.218,00)**

La posta si riferisce ai costi esposti nella sottostante tabella:

Descrizione	Ruolo	T.D.	Totale
Salari e stipendi	14.954.533,75	8.622.557,68	23.577.091,43
Contributi ed imposte a carico dell'Isfol	5.073.863,52	3.050.308,54	8.124.172,06
Indennità di anzianità per TFR	718.717,55	632.150,14	1.350.867,69
Adeguamento Ferie residue al 31/12/2015	361.813,15	195.262,05	557.075,20
Altri costi	545.831,79	363.179,83	909.011,62
Totale	21.654.759,76	12.863.458,24	34.518.218,00

La voce *salari e stipendi* accoglie il costo del personale di ruolo e a tempo determinato per gli stipendi (Euro 17.068.503,42), per il trattamento accessorio e per le indennità di rimborso spese per le missioni nazionali ed estere (Euro 7.065.663,21).

La voce *contributi ed imposte a carico Isfol* accoglie il costo del personale per i contributi previdenziali, assistenziali e assicurativi a carico dell'Isfol comprensivi dell'imposta IRAP con aliquota dell'8,5%.

La voce *Indennità di anzianità e trattamento di fine rapporto* accoglie la quota di indennità di competenza dell'esercizio.

La voce *altri costi* accoglie le spese sostenute per i corsi di formazione del personale (Euro 1.925,00), i costi relativi ai benefici di natura assistenziale e sociale (Euro 272.572,13), altri benefici al personale (Euro 8.970,95), le prestazioni sostitutive per il servizio mensa (Euro 463.421,92), le spese per accertamenti sanitari (Euro 25.470,44) e le spese per le missioni nazionali ed estere (Euro 136.651,18).

▪ **Ammortamenti e svalutazioni (Euro 319.583,41)**

La voce comprende l'ammortamento relativo al software acquistato negli anni precedenti (Euro 2.016,66), all'immobile di proprietà sito in Albano Laziale (Euro

79.194,38), l'ammortamento di beni inferiori ad Euro 516,46 (Euro 22.609,00), l'ammortamento mobili e macchine d'ufficio (Euro 125.279,84) e l'ammortamento di impianti, attrezzature e macchinari (Euro 90.483,53).

- **Accantonamento per rischi e oneri (Euro 400.000,00)**

La voce accoglie l'accantonamento per i contenziosi in essere.

- **Oneri diversi di gestione (Euro 729.913,37)**

La voce accoglie principalmente imposte e tasse sostenute nell'esercizio (Euro 259.834,63) e i versamenti effettuati all'Erario in applicazione dei limiti di spesa come previsti dalla normativa vigente (Euro 470.078,74).

PROVENTI E ONERI FINANZIARI

Altri proventi finanziari (Euro 196.214,70)

La posta accoglie essenzialmente i proventi finanziari da crediti iscritti nelle immobilizzazioni finanziarie e relative ai depositi di somme presso l'INA i cui rendimenti sono a favore dell'Isfol (Euro 186.260,19) e gli interessi sui mutui erogati ai dipendenti (Euro 9.954,51).

Interessi e altri oneri finanziari (Euro 198.135,48)

La posta accoglie gli interessi passivi maturati nei confronti della Commissione Europea relativi ai finanziamenti derivanti dalla gestione delle contabilità speciali del Programma Leonardo da Vinci – Azioni Decentrate 2013.

PROVENTI E ONERI STRAORDINARI

Proventi (Euro 2.245.988,13)

La posta accoglie principalmente la rilevazione di ricavi relativi ad esercizi precedenti e lo storno di debiti inerenti a costi rilevati negli esercizi precedenti per effetto della loro sopravvenuta insussistenza.

Oneri (Euro 2.251.359,92)

La posta accoglie principalmente le sopravvenienze passive dovute alla rilevazione di costi maturati in esercizi precedenti, ma rilevati nel corso del 2015, e le insussistenze di crediti relative a ricavi contabilizzati in anni precedenti.

IMPOSTE CORRENTI

Le imposte dell'esercizio corrispondono all'IRES pagata sul valore dei fabbricati di proprietà dell'Isfol (Euro 3.210,60) e all'IRAP che è stata imputata insieme al costo del personale e della quale, pertanto, non viene data evidenza nella voce in commento.

RISULTATO D'ESERCIZIO

La determinazione dei costi e dei ricavi di esercizio, così come esposti all'interno dei prospetti di bilancio, determina un avanzo economico dell'esercizio 2015 pari ad Euro 5.358,73.

ISFOL

**Relazione del Collegio dei
Revisori dei Conti**

ISFOL

COLLEGIO DEI REVISORI

Verbale del 27 aprile 2016 n. 1

L'anno 2016, il giorno ventisette del mese di aprile si è riunito, previa convocazione, il Collegio dei Revisori per adempiere ai propri compiti istituzionali.

Sono presenti:

- Dott.ssa Paola Centra Presidente in rappresentanza del Ministero dell'economia e delle finanze
- Dott.ssa Elisabetta Patrizi Componente in rappresentanza del Ministero del lavoro e delle politiche sociali
- Dott. Annibale Molignoni Componente in rappresentanza della Conferenza unificata Stato-Regioni.

Rendiconto 2015

Il Collegio, esaminato il Rendiconto generale al 31 dicembre 2015 dell'Istituto, predispone la relazione che si allega.

Di quanto precede si è redatto il presente verbale che, letto e approvato, è sottoscritto come segue.

Il Collegio dei Revisori dei Conti


Dott.ssa Paola Centra

Presidente




Dott.ssa Elisabetta Patrizi

Componente



Dott. Annibale Molignoni

Componente



**RELAZIONE DEL COLLEGIO DEI REVISORI DEI CONTI
SUL RENDICONTO DELL'ESERCIZIO 2015**

Gestione del bilancio

Il Collegio premette che lo schema di Rendiconto dell'esercizio 2015 gli è stato trasmesso in data 20 aprile 2016, al fine della predisposizione della relazione di competenza e della successiva trasmissione al Commissario Straordinario.

La gestione 2015 è stata condotta nell'ambito delle previsioni approvate dal Ministero vigilante con nota prot. 31/0006945/MA005.A001 del 3 novembre 2014, acquisito il parere di competenza del Ministero dell'Economia e delle Finanze, espresso con nota prot. 100617 del 22 dicembre 2014.

Le previsioni originarie del bilancio sono state oggetto, poi, delle seguenti note di variazione:

N°	Delibera Presidente/CdA	Invio ai Ministeri vigilanti	Approvazione Ministero del Lavoro
I Nota Decisionale	03/02/2015 n. 1	Pcc Presidenza del 04/02/2015 prot. 998 (MLPS; MEF);	10/02/2015 Prot. n. 31/0001054/MA005.A001
I Nota Gestionale	26/03/2015 n. 1	-----	-----
II Nota Gestionale	12/05/2015 n. 2	-----	-----
II Nota Decisionale	23/06/2015 n. 12	Nota del 24/06/2015 prot. 6359 (MLPS; MEF);	02/07/2015 Prot. n. 31/0004558/MA005.A001
III Nota Gestionale	01/07/2015 n. 3	-----	-----
III Nota Decisionale	23/07/2015 n. 16	Nota del 24/07/2015 prot. 7385 (MLPS; MEF);	31/07/2015 Prot. n. 31/0005424/MA005.A001
IV Nota Decisionale	24/11/2015 n. 22	Nota del 25/11/2015 prot. 12364 (MLPS; MEF);	27/11/2015 Prot. n. 31/0001847/MA005.A001.10793

I risultati dell'esercizio 2015 possono essere riassunti come segue.

Situazione Finanziaria (accertamenti e impegni)

ENTRATE	Gestione di competenza		Gestione di cassa	
	2014	2015	2014	2015
TITOLO I - ENTRATE CORRENTI	83.374.363,31	89.306.487,19	63.358.452,84	64.172.793,75
ENTRATE DERIVANTI DA TRASFERIMENTI CORRENTI	83.316.892,39	88.324.576,01	63.302.442,78	63.190.848,73
TRASFERIMENTI DA PARTE DELLO STATO	41.499.793,51	38.165.840,99	37.042.548,21	33.565.630,27
TRASFERIMENTI DA PARTE DELLE REGIONI	0,00	0,00	398.390,78	0,00
TRASFERIMENTI DA PARTE DI ALTRI ENTI DEL SETTORE PUBBLICO	40.000,00	0,00	0,00	0,00
TRASFERIMENTI DA PARTE DI ORGANISMI INTERNAZIONALI	41.777.098,88	50.158.735,02	25.861.503,79	29.625.218,46
ALTRE ENTRATE	57.470,92	981.911,18	56.010,06	981.945,02
REDDITI E PROVENTI PATRIMONIALI	9.376,51	9.954,51	9.376,51	9.954,51
POSTE CORRETTIVE E COMPENSATIVE DI USCITE CORRENTI	48.094,41	971.956,67	46.633,55	971.990,51
TITOLO II - ENTRATE IN CONTO CAPITALE	471.233,68	662.270,00	471.233,68	662.270,00
ENTRATE PER CESSAZIONE DI BENI PATRIMONIALI E RISCOSSIONE DI CREDITI	471.233,68	662.270,00	471.233,68	662.270,00
RISCOSSIONE DI CREDITI	471.233,68	662.270,00	471.233,68	662.270,00
TITOLO III - PARTITE DI GIRO	22.976.657,22	29.393.831,94	22.201.788,45	39.904.018,14
ENTRATE AVENTI NATURA DI PARTITE DI GIRO	22.976.657,22	29.393.831,94	22.201.788,45	39.904.018,14
ENTRATE AVENTI NATURA DI PARTITE DI GIRO	22.976.657,22	29.393.831,94	22.201.788,45	39.904.018,14
TOTALE GENERALE ENTRATE	106.822.254,21	119.362.589,13	86.031.474,97	104.739.081,89

[Handwritten signatures]

USCITE	Gestione di competenza		Gestione di cassa	
	2014	2015	2014	2015
TITOLO I - USCITE CORRENTI	78.225.884,52	81.162.606,06	48.467.904,06	84.835.526,35
FUNZIONAMENTO	40.418.815,61	41.363.497,44	40.124.614,80	42.767.547,77
USCITE PER GLI ORGANI DELL'ENTE	470.986,50	347.138,21	449.849,12	380.499,85
ONERI PER IL PERSONALE IN ATTIVITA' DI SERVIZIO	30.184.161,76	32.559.248,42	30.328.238,84	33.056.032,08
USCITE PER L'ACQUISTO DI BENI DI CONSUMO E DI SERVIZI	9.763.667,35	8.457.050,51	9.346.526,84	9.331.015,84
INTERVENTI DIVERSI	16.195.748,19	18.157.255,51	6.710.324,10	40.451.614,93
USCITE PER PRESTAZIONI ISTITUZIONALI	1.551.360,59	2.867.557,44	5.044.441,37	5.066.030,45
TRASFERIMENTI PASSIVI	33.824.925,00	33.687.850,00	0,00	28.087.653,87
ONERI FINANZIARI	0,00	309.082,04	0,00	198.120,86
ONERI TRIBUTARI	257.449,47	263.008,85	261.236,86	263.341,79
POSTE CORRETTIVE E COMPENSATIVE DI ENTRATE CORRENTI	520.886,61	615.588,07	597.746,27	2.025.392,83
USCITE NON CLASSIFICABILI IN ALTRE VOCI	41.126,52	414.169,11	806.899,60	4.811.073,93
TRATTAMENTI DI OGIBSCENZA INTEGRATIVE SOSTITUTIVI	1.611.320,72	1.641.913,41	1.632.965,16	1.616.364,85
ACCANTONAMENTO AL TRATTAMENTO DI FINE RAPPORTO	1.611.320,72	1.641.913,41	1.632.965,16	1.616.364,85
TITOLO II - USCITE IN CONTO CAPITALE	809.040,83	691.076,59	611.827,31	771.803,74
INVESTIMENTI	809.040,83	691.076,59	611.827,31	771.803,74
ACQUISIZIONE DI BENI DI USO DUREVOLE ED OPERE IMMOBILIARI	18.853,48	0,01	1.163,88	0,00
ACQUISIZIONE DI IMMOBILIZZAZIONI TECNICHE	333.978,67	44.421,82	106.693,57	321.818,79
INDENNITA' DI ANZIANITA' E SIMILARI AL PERSONALE CESSATO DAL SERVIZIO	456.208,68	646.654,76	503.969,86	449.984,95
TITOLO IV - PARTITE DI GIRO	22.976.657,22	29.393.831,94	39.561.596,23	35.986.960,16
USCITE AVENTI NATURA DI PARTITE DI GIRO	22.976.657,22	29.393.831,94	39.561.596,23	35.986.960,16
TOTALE GENERALE USCITE	102.011.582,57	111.247.514,59	88.641.327,60	121.594.290,25

Dal raffronto delle annualità 2014 e 2015, il bilancio espone un avanzo finanziario di competenza di € 8.115.074,54 e una differenza di cassa rispetto all'esercizio precedente di € 16.855.208,36 (valore di cassa al 31/12/2014 per € 29.102.826,91 e valore al 31/12/2015 per € 12.247.618,55). Si evidenzia, in rapporto all'esercizio precedente, un incremento dell'avanzo finanziario di competenza pari a € 3.304.402,90.

Il totale degli accertamenti, al netto delle partite di giro e delle anticipazioni di cassa cui l'Ente ha fatto ricorso nel 2015 è passato da € 83.845.596,99 ad € 89.968.757,19, con un incremento di € 6.123.160,20.

Il totale degli impegni, al netto delle partite di giro e delle anticipazioni di cassa, risulta incrementato di € 2.818.757,30, passando da € 79.034.925,35 a € 81.853.682,65.

Le partite di giro in entrata ammontano a € 29.393.831,94 e in uscita a € 29.393.831,94.

L'Istituto ha inoltre gestito risorse per committenze dell'Unione Europea, dello Stato e di altri enti pubblici e privati per un importo complessivo di circa 30,5 milioni di euro. A questi vanno aggiunti circa 33 milioni di euro relativi ai fondi ricevuti dalla Commissione Europea per l'attuazione delle Azioni Decentrate nell'ambito del programma comunitario Erasmus Plus.

SM. fe SA

In particolare la situazione al 31 dicembre 2015 delle singoli gestioni può essere riassunta come segue.

<i>Contabilità speciali</i>	<i>Assegnazioni</i>	<i>Risorse utilizzate</i>	<i>Risorse ancora da utilizzare</i>
Azioni di sistema	26.145.013,16	20.636.104,96	5.508.908,20
Altri Enti e Org. Intern.li	281.283,78	267.005,48	14.278,30
Ministeri	1.346.180,00	779.413,58	566.766,42
Commissione Europea	310.824,00	188.332,57	122.491,43
Erasmus Plus	2.135.852,33	1.550.737,57	585.114,76
Centro Nazionale Europass	197.000,00	139.478,51	57.521,49
Euroguidance	176.600,00	136.994,40	39.605,60
Totale	30.592.753,27	23.698.067,07	6.894.686,20

<i>Contabilità speciali</i>	<i>Assegnazioni</i>	<i>Riscosso</i>	<i>Erogato</i>
Erasmus Plus - Progetti	33.687.850,00	21.897.102,50	6.882.166,40

Di seguito viene illustrata la situazione amministrativa.

Situazione amministrativa

Fondo di cassa all'01.01.2015		29.102.826,91	+
Entrate in c / competenza	80.054.806,89		
Entrate c / residui	24.684.275,00	104.739.081,89	+
Uscite c / competenza	69.926.030,83		
Uscite c / residui	51.668.259,42	121.594.290,25	-
Fondo di cassa al 31.12.2015		12.247.618,55	+
Residui attivi competenza	39.307.782,24		
Residui attivi da anni precedenti	55.193.187,91	94.500.970,15	+
Residui passivi competenza	41.321.483,76		
Residui passivi da anni precedenti	36.622.043,62	77.943.527,38	-
Avanzo di amministrazione al 31.12.2015		28.805.061,32	+
Avanzo di amministrazione al 31.12.2014		26.669.942,26	+
variazioni negative nei residui			
- minori entrate		7.195.129,64	-
- maggiori spese		1.215.174,16	-
Avanzo di esercizio		8.115.074,54	+
Avanzo di amministrazione al 31.12.2014		28.805.061,32	+

L'esercizio si conclude con un avanzo di amministrazione di € 28.805.061,32. Alla fine dell'esercizio i residui attivi si attestano a € 94.500.970,15 e quelli passivi a € 77.943.527,38.

Gestione di cassa

La gestione di cassa presenta riscossioni per € 101.739.081,89 e pagamenti per € 121.594.290,25.

R. SP L.M.

Al 31 dicembre 2014 l'avanzo di cassa era di € 29.102.826,91. L'avanzo di cassa al 31 dicembre 2015 ammonta, invece, ad € 12.247.618,55, che si riconcilia perfettamente con il saldo risultante dal Quadro di raccordo dell'esercizio 2015 elaborato dalla BNL cassiera dell'Istituto.

Interessi passivi

La gestione finanziaria dell'Istituto nel 2015 è contrassegnata da una sostanziale condizione di liquidità e pertanto non si è registrato nessun utilizzo dell'anticipazione di cassa.

Variazioni nei residui attivi e passivi

Il Bilancio espone variazioni negative dei residui attivi per € 7.195.129,64 e dei residui passivi per € 1.215.174,16, provenienti dagli esercizi dal 2006 al 2014, che hanno determinato, insieme all'avanzo di esercizio di € 8.115.074,54, l'incremento dell'avanzo di amministrazione da € 26.669.942,25 a € 28.805.061,32.

Gestione dei residui degli anni precedenti

I residui attivi degli anni precedenti, ammontanti al 1° gennaio 2015 a € 87.072.592,55, sono stati riscossi per € 24.684.275,00 ed hanno subito variazioni negative di € 7.195.129,64, per insussistenza o inesigibilità degli stessi. La consistenza dei residui attivi degli anni precedenti da riscuotere al 31/12/2015 ammonta pertanto a € 55.193.187,91.

I residui passivi degli anni precedenti, ammontanti al 1° gennaio 2015 a € 89.505.477,20, sono stati riscossi per € 51.668.259,42 ed hanno subito variazioni negative di € 1.215.174,16. La consistenza dei residui passivi degli anni precedenti da riscuotere al 31/12/2015 ammonta pertanto a € 36.622.043,62.

Avanzo di amministrazione

L'avanzo di amministrazione al 31 dicembre 2015 ammonta a € 28.805.061,32, di cui € 19.561.578,15 vincolati, così ripartiti:

- Fondo speciale rinnovi contrattuali nazionali € 386.915,38
- Fondo anticipazione di fascia ricercatori e tecnologi € 294.000,00
- Fondo adeguamenti contratti integrativi, attività formative e turn over € 1.828.740,95
- Fondo di anticipazione di fascia ricercatori e tecnologi € 294.000,00
- Attività di formazione del personale di ruolo € 355.088,84
- Restituzione al MLPS FSE liquidazione parziale polizza INA collettiva N. 9019877 € 405.256,85
- Risorse per rilievi e contestazioni in sede di controllo-prog.zione FSE 2007-2013 € 3.300.000,00
- Risorse relative a progetti finanziati da soggetti esterni con vincolo di destinazione € 12.991.576,13

Conto economico

Il conto economico presenta ricavi di € 79.079.201,80 e costi di € 79.073.843,07. Pertanto, la gestione si chiude con un utile di esercizio di € 5.358,73, come evidenziato nel prospetto che segue.

Ricavi	2015	2014	Costi	2015	2014
Ricavi della Produzione	76.622.667,78	46.195.433,73	Costi di produzione	76.617.536,37	46.279.443,24
Proventi straordinari	2.245.988,13	166.967,70	Oneri finanziari	198.135,48	0
Proventi finanziari	196.214,70	116.936,43	Oneri straordinari	2.251.359,92	887.368,61
Proventi con separata indicazione delle plusvalenze da alienazioni	14.331,19	1.070.886,88	Sopravv.ze passive	3.600,70	372.461,40
			Imposte	3.210,60	2.956,14
Totale	79.079.201,80	47.550.224,74	Totale	79.073.843,07	47.542.229,39
Perdita d'esercizio			Utile d'esercizio	5.358,73	7.995,35

te *wp* *S.M.*

Fra i costi della produzione più significativi si ritiene di indicare i seguenti.

Tipologia	2015	2014
Spese per gli organi dell'ente	351.556,26	368.217,15
Spese per materie prime, sussidiarie, consumo e merci	123.809,71	183.591,35
Spese per servizi	35.188.532,31	7.482.450,77
Spese per godimento beni di terzi	4.985.923,31	5.362.174,89
Spese per il personale	34.518.218,00	31.854.582,84
Ammortamenti e svalutazioni	319.583,41	304.776,92
Accantonamenti ai fondi rischi e oneri	400.000,00	0
Oneri diversi di gestione	729.913,37	723.649,32
	76.617.536,67	46.279.443,24

I costi della produzione tengono conto di fatture da ricevere riguardanti costi di competenza dell'esercizio 2015 e fatturati nel 2016 per € 1.586.886,17. Le sopravvenienze passive pari a € 3.600,70 rilevano principalmente costi maturati in esercizi precedenti ma rilevati nel corso del 2015 e insussistenze di crediti relativi a ricavi contabilizzati in anni precedenti. Gli oneri straordinari di € 2.251.359,92 si riferiscono, essenzialmente, al riaccertamento dei residui attivi.

Stato patrimoniale

La situazione patrimoniale espone un patrimonio netto pari a € 6.497.662,24, risultante dalla differenza del totale attività di € 90.326.663,65 e quelle delle passività di € 83.829.001,41. Rispetto al precedente esercizio, il patrimonio netto ha subito un incremento di € 5.358,73, pari all'avanzo esercizio.

Attività	2015	2014	Passività	2015	2014
Immobilizzazioni immateriali	0,00	2.016,66	Patrimonio netto	6.497.662,24	6.492.303,51
Immobilizzazioni materiali	2.115.536,00	2.134.285,84	Fondo rischi ed oneri	5.464.945,91	11.284.809,56
Immobilizzazioni finanziarie	16.545.080,04	16.728.068,36	Traitamento fine rapporto	15.355.671,17	15.412.531,12
Rimanenze	57.883,88	33.359,52	Debiti verso banche	335.096,00	335.096,00
Depositi bancari e postali	12.255.950,14	29.110.179,00	Debiti verso fornitori	19.030.198,66	26.587.705,17
Residui attivi	59.352.213,59	51.406.293,78	Debiti vs. soggetti pubblici nazionali ed internazionali	4.349.176,22	7.969.129,42
			Debiti tributari	1.112.964,21	1.052.635,51
			Debiti vs. enti previdenza	1.068.217,08	1.089.308,05
			Debiti vs altri soggetti pubblici	3.107.540,16	0,00
			Debiti diversi	22.370.431,18	20.055.590,58
			Ratei e risconti	11.634.760,82	9.135.094,24
Totale	90.326.663,65	99.414.203,16	Totale	90.326.663,65	99.414.203,16

La posta patrimoniale relative ai ratei e ai risconti passivi, si riferisce al solo sconto della parte del contributo istituzionale incassato nel 2015 ma utilizzato a copertura di costi ed attività svolte nel 2016.

[Handwritten signatures]

Personale

La dotazione organica dell'Isfol è pari a n. 416 unità, in applicazione del Decreto Legge 6 luglio 2012 n.95, convertito dalla L. 7 agosto 2012 n.135 conformemente al D.P.C.M. in data 22/01/2013 e alla Direttiva n. 10/2012 del Dipartimento della Funzione Pubblica.

Il personale di ruolo in servizio al 31/12/2015, consta di 353 unità. Il personale a tempo determinato in servizio al 31/12/2015 ammonta a complessive 246 unità.

La differenza tra gli impegni per spese di personale iscritti nel rendiconto finanziario (€ 32.357.700,13) ed il costo del personale iscritto nel conto economico (€ 34.518.218,00) è dovuta per la sua quota principale, all'adeguamento del "Fondo trattamento di fine servizio" maturato al 31 dicembre 2015.

Trattamento economico

Tra i debiti diversi iscritti nello Stato Patrimoniale figurano emolumenti per ferie maturate e non pagate pari a € 557.075,20 relative alle annualità 2014/2015 fruibili rispettivamente entro giugno 2016/2017. Pur tenendo conto che si tratta di rilevazione economica, si rammenta la necessità di osservare l'art.5 comma 8 del D.L. n. 95/2012 convertito in Legge n. 135/2012, secondo cui "le ferie, i riposi e i permessi spettanti al personale non danno luogo in nessun caso alla corresponsione di trattamenti economici sostitutivi."

Rispetto delle disposizioni di contenimento della spesa pubblica

Il Collegio prende atto delle risultanze contabili dalle quali si rileva il rispetto, da parte dell'Istituto, delle disposizioni di contenimento della spesa pubblica applicabili.

Conclusioni

Alla luce di quanto sopra esposto, il Collegio dei Revisori dei conti evidenzia la coerenza e la veridicità contabili del rendiconto esaminato, esprimendo, con le raccomandazioni sopra formulate, il proprio parere favorevole all'approvazione del rendiconto consuntivo 2015.

Il Collegio dei Revisori dei Conti

Dott.ssa Paola Centra

Presidente



Dott.ssa Elisabetta Patrizi

Componente



Dott. Annibale Molignoni

Componente

