



**ISTITUTO PER LO SVILUPPO DELLA FORMAZIONE
PROFESSIONALE DEI LAVORATORI**

IL CONSIGLIO DI AMMINISTRAZIONE

DELIBERA N. 9 del 8 maggio 2014

OGGETTO: Bilancio Consuntivo Esercizio 2013

Visti

il DPR 478/73 costitutivo dell'ISFOL e successive modificazioni ed integrazioni;

lo Statuto dell'ISFOL approvato con DPCM dell'11 gennaio 2011 e pubblicato sulla Gazzetta Ufficiale n. 77 del 4 aprile 2011;

il DPR 97 del 27 febbraio 2003 concernente l'amministrazione e la contabilità degli enti pubblici di cui alla legge del 20 marzo 1975 n. 70;

il Decreto del Presidente del Consiglio dei Ministri adottato nella seduta del Consiglio dei Ministri n. 57 del 6 dicembre 2012 registrato alla Corte dei Conti in data 8 gennaio 2013 concernente la nomina del Prof. Pietro Antonio Varesi a Presidente dell'ISFOL trasmesso con nota ministeriale n. 1/0000625/MA002.A001 del 30.01.2013 e pubblicato nella Gazzetta Ufficiale n. 85 dell'11.04.2013;

i Decreti del Ministro del Lavoro e delle politiche sociali del 22 febbraio 2013 e del 15 aprile 2013 di costituzione del Consiglio di Amministrazione (ISFOL);

il Regolamento di Amministrazione, Finanza e Contabilità dell'Istituto per lo Sviluppo della Formazione Professionale dei Lavoratori approvato dal Consiglio di Amministrazione con Delibera n. 11 del 29 ottobre 2008 e dal Ministero del Lavoro e delle Politiche Sociali con nota n. 0031042 del 24 novembre 2008;

Preso atto

che il Bilancio di Previsione dell'Istituto per l'esercizio finanziario 2013 approvato dal Commissario straordinario con delibera n.17 del 30/10/2012 e dal Ministero vigilante con nota n. 31/0005616/MA005.A001 del 23/11/2012;

che il Ministero vigilante ha approvato con nota prot. 31/0004767/MA002.A002 del 2/09/2013; la I nota di Variazione al Bilancio di Previsione dell'Esercizio finanziario 2013;
(Delibera del Consiglio di Amministrazione n. 10 del 10 luglio 2013);

che il Ministero vigilante con nota n. 31/0006808/MA005.A001 del 19 dicembre 2013 ha approvato la II Nota di Variazione al Bilancio di Previsione dell'Es. 2013;
(Delibera del Consiglio di Amministrazione n. 21 del 27 novembre 2013);

Atteso

che l'art. 13 comma 1 lettera a) dello Statuto individua nello stato di previsione della spesa del Ministero del Lavoro e delle Politiche Sociali la fonte del contributo ordinario annuo per il funzionamento e le attività dell'ISFOL;

Esaminato

il Bilancio Consuntivo Esercizio 2013, redatto nella forma di cui al Regolamento di Amministrazione, Finanza e Contabilità dell'ISFOL, riconducibile al dettato del DPR 97/2003;

Letta

la relazione del Consuntivo 2013 che allegata alla presente delibera ne forma parte integrante;

Acquisito

il parere favorevole del Collegio dei Revisori dei Conti espresso nel verbale n. 5 dell'8 maggio 2014, allegato alla presente quale parte integrante;

Per tutto quanto sopra espresso, il Consiglio di Amministrazione all'unanimità,

DELIBERA

di approvare il Bilancio Consuntivo dell'esercizio 2013 che forma parte integrante del presente atto, che presenta, nel Rendiconto Finanziario Decisionale, le seguenti evidenze contabili:

Stanziamenti in entrata pari ad € 146.358.652,12 di cui;

- € 60.689.343,89 di entrate correnti
- € 465.560,23 di entrate in conto capitale
- € 85.203.748,00 di partite di giro

Stanziamenti in uscita pari ad € 156.581.238,06 di cui:

- € 70.146.687,13 di Spese correnti
- € 1.230.802,93 di Spese in conto capitale
- € 85.203.748,00 di partite di giro

Il pareggio tra le Entrate e le Spese realizzato mediante l'utilizzo parziale dell'Avanzo di Amministrazione 2012 per € 10.222.585,94.

Avanzo di Amministrazione, cumulato con gli Esercizi precedenti, pari ad € 21.603.239,88 di cui:

- vincolato per € 13.433.578,03
- disponibile per € 8.169.661,85

Al termine dell'esercizio i residui attivi ammontano ad € 67.519.689,38 e i residui passivi ad € 77.629.129,03

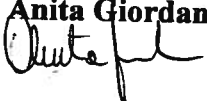
La gestione di cassa ha evidenziato una consistenza finale pari al 31.12.2013 di € 31.712.679,53 che si riconcilia con il saldo risultante dal Quadro di raccordo dell'esercizio 2013 elaborato dalla BNL cassiera dell'Istituto pari ad € 30.578.987,68 come di seguito esposto:

- saldo risultante presso la BNL al 31 dicembre 2013 per € 253,74;
- saldo risultante presso la Banca d'Italia per € 30.578.733,94, secondo le disposizioni normative della Tesoreria Unica;
- ordinativi emessi dall'Istituto nel 2013 e regolati dalla Banca Cassiera BNL nel 2014 per € 1.133.691,85.


Il Conto Economico registra un avanzo pari ad € 654.907,01.

La presente delibera viene letta ed approvata e sarà trasmessa, insieme ai relativi allegati, al Ministero del Lavoro e delle politiche sociali per l'approvazione prevista dall'Art. 12 comma 1 dello Statuto.

Il Segretario

Anita Giordani


Il Presidente

Prof. Pietro Antonio Varesi


ISFOL

Rendiconto Generale

Esercizio 2013

Roma, aprile 2014

INDICE GENERALE

I Sezione – Bilancio Finanziario

- Relazione al Rendiconto Generale pag. 3

- Rendiconto Finanziario Decisionale
 - Rendiconto Finanziario Decisionale Generale pag. 59
 - Rendiconto Finanziario Decisionale Istituzionale pag. 101
 - Rendiconto Finanziario Decisionale Contabilità Speciali pag. 127
 - Rendiconto Finanziario Decisionale Contabilità ex las pag. 163

- Rendiconto Finanziario Gestionale
 - Rendiconto Finanziario Gestionale Generale pag. 175
 - Rendiconto Finanziario Gestionale Istituzionale pag. 281
 - Rendiconto Finanziario Gestionale Contabilità Speciali pag. 347
 - Rendiconto Finanziario Gestionale Contabilità ex las pag. 427

- Situazione Amministrativa pag. 447

II Sezione – Bilancio Economico – Patrimoniale

- Stato Patrimoniale pag. 453
- Conto Economico pag. 461
- Quadro di riclassificazione dei risultati economici pag. 465
- Nota Integrativa pag. 467

III Sezione – Relazione del Collegio dei Revisori dei Conti pag. 491

ISFOL

Relazione al Rendiconto Generale 2013

Relazione al Rendiconto generale 2013

INDICE

1. Premessa: il quadro generale	pag.	5
1.1. Configurazione Istituzionale e ambito operativo dell'Istituto	pag.	5
1.2. Il Piano di Attività ISFOL 2013	pag.	9
1.2.1. I Piani di attuazione dei Programmi Operativi Nazionali FSE in Italia	pag.	13
1.2.2. Iniziative e altri Programmi Comunitari	pag.	19
1.2.3. Piani e Progetti Nazionali e altri progetti Internazionali	pag.	20
1.2.4. I Committenti	pag.	22
2. Criteri generali per la redazione del Bilancio	pag.	25
3. Alcuni aspetti caratterizzanti l'esercizio	pag.	28
4. Organico e movimenti del personale	pag.	30
4.1. Il quadro generale	pag.	30
4.2. Organico e movimenti del personale	pag.	32
4.3. Personale a tempo indeterminato	pag.	33
4.4. Personale a tempo determinato	pag.	34
4.5. Spese del personale	pag.	34
5. La gestione di competenza	pag.	37
6. La gestione dei residui	pag.	40
6.1. Il riaccertamento dei Residui per gli esercizi 2001-2012	pag.	40
6.2. Consistenza dei Residui per l'esercizio 2013	pag.	41
7. L'Avanzo di Amministrazione	pag.	42
8. Rispetto dei limiti finanziari	pag.	44
9. Indicatori di bilancio	pag.	57

1. Premessa: il quadro generale

1.1. Configurazione istituzionale e ambito operativo dell'Istituto

L'Isfol è il corrispondente italiano di Istituti pubblici di ricerca che, nei principali Stati membri europei, affiancano i rispettivi Ministeri del lavoro ed Agenzie nazionali per l'impiego, con il compito di svolgere studi e ricerche nel campo della regolazione dei rapporti di lavoro, dell'evoluzione del mercato del lavoro, dei servizi per l'impiego e delle politiche attive e passive del lavoro (PAPL) nonché della formazione professionale (v., tra gli altri, il Cereq in Francia, il BIBB e lo IAB in Germania, l'IFAU in Svezia). Funzioni di studio, ricerca ed alta consulenza svolte da Istituti di ricerca, statutariamente, autonomi sia dal Ministero del lavoro che dalle Agenzie per l'impiego (statali o federali).

L'Isfol, Istituto per lo Sviluppo della Formazione professionale dei Lavoratori, è stato istituito con D.P.R. n. 478 del 30 giugno 1973, per accompagnare la prima fase di decentramento regionale delle competenze in materia di formazione professionale, codificata nella legge quadro 845/78. Riconosciuto Ente Pubblico appartenente al comparto degli Enti Pubblici di Ricerca e sperimentazione di cui all'art. 9 della L. 09/05/1989 n. 168., è sottoposto alla vigilanza del Ministero del Lavoro e delle Politiche Sociali. Dal 1979 fa parte degli "Enti di notevole rilievo" (DPCM in GU 334 del 7/12/1979) e con Decreto legislativo 419 del 29 /10/1999, viene riconosciuto Ente di ricerca. L'Istituto opera nel campo della formazione, delle politiche sociali e del lavoro al fine di contribuire alla crescita dell'occupazione ed al miglioramento delle risorse umane. L'Isfol svolge e promuove attività di studio, ricerca, sperimentazione, documentazione, informazione e valutazione, consulenza ed assistenza tecnica. Fornisce un supporto tecnico-scientifico al Ministero del Lavoro, ad altri Ministeri, al Parlamento, alle Regioni e Province autonome, agli Enti locali, alle Istituzioni nazionali, pubbliche e private, sulle politiche e sui sistemi della formazione ed apprendimento lungo tutto l'arco della vita, del mercato del lavoro e dell'inclusione sociale. Fa parte del Sistema Statistico Nazionale (SISTAN). Svolge inoltre il ruolo di assistenza metodologica e scientifica per le azioni di sistema del Fondo sociale europeo, è Agenzia nazionale "Leonardo da Vinci" e gestirà specifiche azioni del Programma **Erasmus Plus** per il periodo 2014-2020. Nel biennio passato, con successivi provvedimenti normativi il ruolo istituzionale dell'Isfol è stato rafforzato, attraverso l'affidamento di ulteriori compiti nell'ambito delle politiche per l'occupazione, in particolare giovanile, la formazione e l'inclusione sociale (L. 92/2012 e L. 99/2013).

L'attività di ricerca e consulenza tecnico scientifica, monitoraggio e valutazione delle politiche è pianificata in accordo con il Ministero del lavoro vigilante ed in modo coordinato con gli altri Enti Pubblici di Ricerca (EPR) e le Agenzie europee su temi di interesse comune. In particolare la ricerca in campo economico e sociale segue un approccio multidisciplinare e comparativo a livello europeo e internazionale, con attenzione costante alle politiche comunitarie sull'occupazione, sulla formazione e sulla povertà. Il monitoraggio e la valutazione rispondono a metodologie certificate e rispondono alla domanda

crescente per processi di “*knowledge based policy making*”. Il confronto sistematico con il MLPS, il MIUR, le Regioni e la Comunità scientifica nazionale e internazionale, permette di produrre conoscenza rilevante e coerente con gli indirizzi e le finalità richieste dai decisori politici. L'Istituto produce e valorizza un sistema documentale ed editoriale integrato a carattere scientifico e tecnico.

Il 2013 è stato un anno di transizione importante per l'Istituto, durante il quale ha avuto termine il periodo di Commissariamento e di *vacatio* della carica di Direttore generale. Ha avuto luogo la ricomposizione degli organi di vertice politico e amministrativo, Presidente, Consiglio di Amministrazione, Direttore Generale e Direttore Amministrativo. L'Isfol, dal 1° gennaio 2013 è infatti guidato dal Prof. Pietro Antonio Varesi, nominato, con DM 20 dicembre 2012, Commissario Straordinario, nelle more del perfezionamento della nomina a Presidente, avvenuta successivamente con il DM del 22 febbraio 2013 che, contestualmente, ha designato i primi tre membri del Consiglio di Amministrazione. Il Consiglio di Amministrazione (CdA) ha potuto operare con pieni poteri dal 16 aprile 2013, quando con il Decreto ministeriale del 15 aprile 2013 di nomina del Dott. Conti Nibali a Consigliere di Amministrazione dell'Isfol in rappresentanza della Conferenza Stato-Regioni, si è definitivamente concluso l'iter avviato con il DM del 22 febbraio 2013 che nominava gli altri componenti del CdA nelle persone della Prof.ssa Paola Profeta, Prof. Andrea Ranieri e Dott. Renato Pirola. Il Consiglio di Amministrazione nella seduta del 24 luglio 2013, a seguito di apposita procedura indetta con avviso pubblico emanato il 9 maggio 2013 “*acquisizione di candidature alla nomina di Direttore Generale dell'Isfol*”, ha potuto nominare, dopo 11 mesi di *vacatio*, l'Avv. Paola Nicastro Direttore Generale dell'Isfol a far data dal 1° settembre 2013. Il Direttore Generale, a seguito di avviso interno, ha quindi nominato il Direttore amministrativo nella persona della Dott.ssa Simona Fiori.

Gli effetti del rinnovo e ricomposizione dei vertici dell'Istituto, determinanti nell'imprimere un'accelerazione al rafforzamento istituzionale dell'Isfol in una nuova fase del ciclo economico-politico, coincidente con il passaggio alla nuova programmazione dei Fondi Strutturali dell'Unione europea 2014-2020, saranno apprezzabili negli esercizi successivi.

All'attività scientifica dell'Isfol durante l'esercizio 2013 hanno fatto da sfondo la difficile e prolungata fase negativa del ciclo economico e i riflessi negativi sul mercato del lavoro, specialmente per i giovani e le giovani donne, a rischio povertà soprattutto nelle Regioni del Mezzogiorno. Ciò ha imposto un rafforzamento della strategia integrata a livello di sistema Paese che, si è tradotta nella “Garanzia giovani” e produrrà Programmi Operativi Nazionali (PON) nell'ambito dei quali l'Isfol ancora una volta sarà chiamato ad offrire, quale Ente *in-house* al Ministero del Lavoro e Politiche Sociali, il proprio contributo e la propria esperienza ultra ventennale di consulenza tecnico-scientifica all'attuazione in Italia delle politiche del Fondo Sociale Europeo (FSE).

L'oggetto centrale delle attività di studio, monitoraggio e valutazione dell'Isfol è il capitale umano, ovvero l'insieme di conoscenze, competenze, abilità, acquisite durante la vita da un individuo e finalizzate al raggiungimento di obiettivi sociali

ed economici, singoli o collettivi. L'oggetto di studio viene "osservato" dalle tre prospettive della formazione, del lavoro e dell'inclusione sociale, ricalcando la *mission* statutaria dell'istituto, nella piena consapevolezza dell'unitarietà dell'oggetto centrale e delle integrazioni reciproche nei fenomeni e nei risultati che originano dalla ricerca interdisciplinare. Per queste ragioni, l'analisi del contesto, l'individuazione delle linee strategiche e delle priorità, pur adottando la tripartizione dei "punti di osservazione", confermano che tutte le attività di studio, monitoraggio e valutazione dell'Isfol sono e restano tese a promuovere l'integrazione fra le diverse prospettive. L'Isfol vanta una ricchezza di personale esperto, dipendenti di ruolo e a tempo determinato, per l'attuazione della missione istituzionale. La presenza della "nuova generazione" tra il personale, a fronte di una percentuale elevata di *turn-over* nel prossimo quinquennio, è stata assicurata con l'Accordo decentrato di ente ai fini della "Deroga ai vincoli di durata dei contratti a tempo determinato stipulati dall'ISFOL", siglato in data 6 giugno 2013, con cui è stato stabilito che i contratti a tempo determinato potranno essere ulteriormente prorogati in relazione ai programmi e alle attività assegnati in base alla programmazione comunitaria 2014-2020, compatibilmente con le risorse finanziarie disponibili e con la normativa in materia, e con quanto previsto dal CCNL 2006-2009. A tal proposito va richiamato l'art 118, c. 14, della L. 388/2000 che, con una disposizione di diritto speciale, autorizza gli enti pubblici di ricerca nell'esecuzione di programmi o di attività, i cui oneri ricadono su fondi comunitari ad impiegare personale a tempo determinato per tutta la durata degli stessi, nonché quanto previsto dall'art. 4 comma 9 del D.L. n. 101/2013.

Lo Statuto attualmente vigente, approvato, con DPCM dell'11.01.2011 (pubblicato sulla Gazzetta Ufficiale n. 77 del 4/04/2011), che conferma l'Isfol quale Ente Nazionale di Ricerca, dotato di autonomia scientifica, metodologica, organizzativa, amministrativa e contabile sottoposto alla vigilanza del Ministero del Lavoro e delle politiche sociali e del Ministero dell'Economia e delle Finanze, fa dell'Istituto l'unico Ente di Ricerca in Italia a godere dell'autonomia e indipendenza necessarie a garantire il monitoraggio e la valutazione neutrale delle politiche del lavoro, della formazione e dell'inclusione sociale, come dimostrano i dati disponibili di tutte le ricerche prodotte negli oltre 40 anni di attività.

L'organizzazione dell'ente sotto il profilo tanto degli Uffici quanto delle competenze discende dallo Statuto, dal Regolamento di organizzazione e dai successivi atti organizzativi, adottati tra la fine del 2011 e il 2012:

- Statuto dell'Istituto per lo sviluppo della formazione professionale dei lavoratori (ISFOL), D.P.C.M. 11 gennaio 2011
- Regolamento di organizzazione e funzionamento degli Organi e delle Strutture dell'Isfol, in attuazione dell'art. 3 dello Statuto, Delibera del Commissario Straordinario n. 6 del 26.10.2011, approvato, altresì, dal Ministero del Lavoro e delle Politiche sociali con nota prot.n. 31/0000817/MA005.A001 del 26 ottobre 2011.

A seguito del DPCM del 22 gennaio 2013, che applica il taglio alle spese per il personale ai sensi della cosiddetta "Spending review" (D.L. n. 52 del 7 maggio

2012, convertito con la legge n. 94 del 6 luglio 2012), i Dirigenti di prima fascia dell'Isfol sono stati ridotti da tre a due, così come i Dirigenti di seconda fascia. Con Delibera di approvazione del Consiglio di Amministrazione della "Proposta di rideterminazione della pianta organica dell'Isfol" del 23 novembre 2013, i Dirigenti di prima fascia sono stati ulteriormente ridotti a uno, mentre i Dirigenti di seconda fascia sono stati riportati a tre. Con successivo Regolamento organizzativo si dovranno recepire gli effetti di tale taglio ai sensi dell'art. 2 comma sette D.L. 31 agosto 2013, n. 101, convertito con la legge 30 ottobre 2013, n. 125.

1.2. Il Piano di attività ISFOL 2013

La Programmazione Isfol 2013 raccoglie tutte le attività di carattere istituzionale ricorrente e la sintesi dei vari piani, programmi e progetti operativi, con finalità, fonti finanziarie e committenze diverse, nazionali e comunitarie. (cfr. Tab 1 *Progetti di attività annualità 2013*).

TAVOLA 1 - PROGETTI ATTIVITA' ANNUALITA' 2013

PROGRAMMI/PIANI/PROGETTI	TIPOLOGIA FONTE FINANZIARIA	RISORSE FINANZIARIE	%
Attività istituzionali ricorrenti	Fondo Istituzionale	29.870.642,00	49,58%
PON "Azioni di sistema " Competitività	Fondo Sociale Europeo – Fondo di Rotazione	5.679.697,53	9,43%
PON "Governance e Azioni di sistema " Convergenza	Fondo Sociale Europeo – Fondo di Rotazione	21.596.819,88	35,86%
EQF National Coordination Points - Project Number 378968 - LLP - 1-2012-1 IT-KAI-EQF-NCP	Commissione Europea – Fondi Nazionali	145.000,00	0,24%
Implementation of the European Agenda for Adult Learning - Decision n.2012 - 3853/001-001	Fondi Internazionali	207.654,91	0,34%
National Team of ECVET Experts 2012 - 2013 (365760-LLP-1-2011-1-IT-LEONARDO -ECVET-EXP)	Fondi Internazionali	94.940,00	0,16%
Refernet Action 2013 - Agreement 2012-0126/GP/RPA/ReferNet - SGA/002/12	Fondi Internazionali	43.620,00	0,07%
Contratto di Partenariato - Progetto OFFICE – Romania	Fondi Internazionali	93.226,80	0,15%
Progetto "Central European Platform for an Ageing Society" - Chamber of Labour of Upper Austria	Fondi Internazionali	37.685,22	0,06%
University of Jyvaskyla - ELGPN Grant 2013-2014	Fondi Internazionali	35.942,00	0,06%
Contratto di Partenariato - Progetto SILCO – Romania	Fondi Internazionali	61.441,64	0,10%
MLPS D.G. POF - DD 172/CONT/II/2008 del 23/12/08 - "Centro per cooperazione euromediterranea"	Fondi Nazionali	18.972,25	0,03%
'D.D. 1002/2008 - MLPS D.G. Terzo Settore e Formazioni Sociali - Convenzione del 24/12/2012	Fondi Nazionali	11.204,39	0,02%
'D.D. 563/2008 - MLPS D.G. Terzo Settore e Formazioni Sociali - Convenzione del 24/12/2012	Fondi Nazionali	3.070,06	0,01%
'D.D. 690/2008 - MLPS D.G. Terzo Settore e Formazioni Sociali - Convenzione del 24/12/2012	Fondi Nazionali	14.945,55	0,02%
MLPS D.G. Terzo Settore - Organizzazione III Conferenza Nazionale dell'Associazionismo	Fondi Nazionali	31.000,00	0,05%
CRNO Euroguidance	Commissione Europea – Fondi Nazionali	204.000,00	0,34%
Programma Comunitario Leonardo da Vinci AGN Funzionamento	Commissione Europea – Fondi Nazionali	1.905.120,00	3,16%
Centro Nazionale Europass	Commissione Europea – Fondi Nazionali	192.000,00	0,32%
Totale attività "Gestione contabilità speciale"		30.376.340,23	50,42%
Totale attività Isfol		60.246.982,23	100,00%

Principali prodotti dell'attività istituzionale ricorrente dell'ISFOL:

Rapporto annuale di monitoraggio dei percorsi di leFP nell'ambito del diritto-dovere all'istruzione e alla formazione (giunto alla XIII edizione) elaborato dall'Isfol per conto del Ministero del Lavoro e delle Politiche Sociali.

Rapporto annuale di monitoraggio dell'apprendistato. Giunto alla XIII edizione, il Rapporto fotografa annualmente lo stato di implementazione dell'apprendistato analizzando tanto i dati relativi all'occupazione – dati di stock e di flusso, con trasformazioni e cessazioni - quanto lo stato di attuazione del dispositivo nazionale nella regolamentazione regionale e nelle discipline contrattuali.

Rapporto annuale sullo Stato di programmazione e realizzazione dei percorsi IFTS (Istruzione e Formazione Tecnico Superiore), redatto ai sensi del comma 2, art. 14, Capo V del DPCM 25 gennaio 2008.

Il report riporta un quadro di sintesi delle principali caratteristiche dell'offerta nazionale di percorsi IFTS, informazioni sul volume dell'offerta e numero di utenti coinvolti e approfondimenti regionali relativi alle scelte di governance delle Amministrazioni.

Rapporto annuale al Parlamento sulla Formazione continua in Italia (giunto alla XIII edizione), elaborato dall'Isfol per conto del Ministero del Lavoro e delle Politiche Sociali ai sensi dell'articolo 66 della legge n. 144/99. Fornisce annualmente dati, approfondimenti e analisi sulle iniziative di formazione continua condotte nel Paese, con particolare riguardo ai risultati delle policy e degli strumenti di sostegno pubblici e privati.

Rapporto sul sistema nazionale di formazione professionale
Il Rapporto, redatto ai sensi dell'art. 20 della legge n. 845/78 (legge-quadro in materia di formazione professionale), descrive complessivamente lo stato e le prospettive del sistema nazionale di formazione professionale. I temi esaminati riguardano tutte le filiere formative e gli elementi costitutivi del sistema (le FP, IFTS-ITS, Formazione degli adulti, Formazione in impresa, Tirocini, Apprendistato, percorsi Post-qualifica e post-diploma, EQF, Accreditamento).

Il rapporto PIAAC-OCSE

Fornisce un'ampia evidenza empirica sulle competenze degli adulti in età lavorativa, e sul ruolo dell'istruzione e della formazione nell'orientare, formare, e certificare le competenze acquisite. Il rapporto PIAAC contribuirà al monitoraggio della strategia Europa 2020 e per l'attuazione di Education and Training strategy (ET2020). Il rapporto PIAAC nazionale ha una cadenza annuale. Il rapporto OCSE ha una cadenza triennale/quinquennale.

Rapporto nazionale sull'orientamento. Il rapporto elaborato per conto del Ministero del lavoro e della previdenza sociale, con cadenza annuale, fotografa lo stato dell'orientamento nel nostro Paese sia sul versante offerta che sul versante domanda evidenziandone punti di forza, criticità e prospettive di sviluppo. L'attività Isfol ha prodotto un "Archivio Nazionale di Orientamento di enti

e strutture che erogano azioni di orientamento” (l’Archivio è attualmente on-line e consultabile sul sito Isfol e conta oltre 18.000 strutture).

Rapporto, nell’ambito del monitoraggio della legge n. 92/2012, sulle assunzioni e cessazioni di lavoro. L’indagine è finalizzata a monitorare l’andamento dei contratti e delle cessazioni di lavoro alla luce delle modifiche introdotte dalla legge n. 92/2012 e successive modifiche. L’ISFOL produce rapporti trimestrali e annuali.

Indagine campionaria PLUS. Giunta alla VI edizione, è inserita nel Piano Statistico Nazionale del Sistan. Realizzata con tecnica CATI su un campione di 50.000 individui 18-75 anni su base regionale, produce analisi sull’intermediazione e sulle transizioni nel mercato del lavoro (canali di ricerca, SPI, esiti longitudinali dei contratti, condizioni lavorative, ecc.). L’indagine è organizzata in moduli implementabili alcuni dei quali sono stati aggiunti nel corso delle diverse edizioni.

Indagine RIL – Rilevazione su imprese e lavoro. L’indagine, giunta alla III edizione, è finalizzata a rilevare il comportamento delle imprese nei confronti del lavoro. L’indagine raccoglie una serie di informazioni relative alla composizione, quantitativa e qualitativa, degli organici e all’utilizzo di specifiche forme contrattuali, al profilo demografico degli imprenditori, alla struttura proprietaria e di governance dell’impresa, all’utilizzo della formazione su un campione di 25.000 imprese.

Indagine campionaria sulla qualità del lavoro. Giunta alla III edizione, realizzata con tecnica CATI su un campione di 5.000 occupati, indaga il profilo della qualità del lavoro seguendo il paradigma introdotto in Italia da L. Gallino e M. La Rosa. Tra i risultati più rilevanti c’è la conferma empirica del modello, ovvero l’effettiva indipendenza delle 5 dimensioni della qualità del lavoro (*ergonomica, complessità, autonomia, controllo, economica*). La rilevazione è stata realizzata in raccordo metodologico con la European working conditions Survey condotta da Eurofound (UE).

Relazione al Parlamento sullo Stato di attuazione della legge n. 68/99 [ai sensi dell’art. 21 della Legge 12 marzo 1999, n. 68 “Norme per il diritto al lavoro dei disabili”]. L’Istituto ha curato le edizioni della Relazione al Parlamento del 2004, 2006, 2008, 2010 e 2012. E’ in corso l’indagine finalizzata alla stesura della VII Relazione biennale al Parlamento, la cui presentazione si terrà nel giugno 2014.

Relazione al Parlamento sullo stato di attuazione delle Politiche sulla disabilità in Italia [ai sensi della Legge 5 febbraio 1992, n. 104, “Legge - quadro per l’assistenza, l’integrazione sociale e i diritti delle persone disabili”]. L’Istituto ha curato l’edizione triennale della Relazione al Parlamento Legge 104/92 per gli anni 2006, 2007 e 2008. Attualmente, su mandato dell’Osservatorio nazionale sulla condizione delle persone con disabilità, è in corso l’indagine relativa agli anni 2009, 2010, 2011, 2012 e 2013. La presentazione della prossima relazione si terrà nel dicembre 2014.

Rapporto di monitoraggio dell'attuazione del Programma di azione biennale per la promozione dei diritti e l'integrazione delle persone con disabilità, [adottato con decreto del Presidente della Repubblica, su proposta del Ministro del Lavoro e delle Politiche Sociali] [Rilascio: Dicembre 2014]. L'Istituto ha ricevuto il mandato dal Ministero del Lavoro di realizzare il monitoraggio delle attività previste dal Programma d'Azione in materia di disabilità di cui alla legge n. 18 del 2009, nell'ambito delle attività di supporto tecnico scientifico all'Osservatorio nazionale sulla condizione delle persone con disabilità. La presentazione del monitoraggio si terrà nel dicembre 2014.

Rapporto di monitoraggio e valutazione del Programma nazionale "Vita indipendente. Progetti sperimentali in materia di vita indipendente ed inclusione nella società delle persone con disabilità", promosso dal Ministero del Lavoro e delle Politiche Sociali [Rilascio: Giugno 2015]. L'Istituto ha ricevuto l'incarico dal Ministero del Lavoro e delle Politiche Sociali di realizzare il monitoraggio e la valutazione di progetti sperimentali in materia di vita indipendente ed inclusione nella società delle persone con disabilità, finanziati allo scopo di assicurare la piena applicazione delle disposizioni convenzionali e della legge nazionale in materia di vita indipendente, contribuendo alla sperimentazione di interventi omogenei sui territori regionali. La presentazione del Rapporto è prevista per giugno 2015.

Monitoraggio dei flussi finanziari previsti dalla legge 68/99 sul collocamento mirato delle persone disabili. Indagine riguardante l'utilizzo delle risorse finanziarie del Fondo nazionale e le caratteristiche di funzionamento dei Fondi regionali per l'occupazione dei disabili previsti dalla L.68/99. L'attività osserva le modalità adottate dai Servizi competenti per l'ammissione agli incentivi previsti dalla normativa e, nello specifico, alla considerazione attribuita in tale ambito alle distinte tipologie di iniziative finanziabili.

Sotto il profilo dei contenuti le attività rientrano comunque all'interno delle politiche del lavoro, della formazione e dell'inclusione sociale e si realizzano sia attraverso attività di mera ricerca sia di assistenza tecnica/supporto consulenziale o di disseminazione dei risultati.

1.2.1. – I piani di attuazione dei Programmi Operativi Nazionali del Fondo Sociale Europeo in Italia

Sin dagli anni l'Isfol 80 svolge il ruolo di consulenza e assistenza tecnico-scientifica al MLPS per la valorizzazione delle risorse umane ed in particolare svolge il ruolo di assistenza metodologica e scientifica per le Azioni di sistema del FSE. Svolge, inoltre, incarichi istituzionali destinati al Parlamento e collabora stabilmente con organismi ed istituzioni comunitarie ed internazionali.

L'Istituto ha realizzato le attività della Programmazione FSE 2007-2013 in attuazione dei **Programmi Operativi Nazionali (PON)**, PON "Governance e Azioni di Sistema" e PON "Azioni di sistema"¹. Indicazioni più dettagliate sono riportate nella tabella riguardante i progetti attivati nell'annualità 2013 secondo la tipologia della fonte finanziaria.

Nella Programmazione FSE 2007-2013 le "azioni di sistema" sono state una delle principali modalità di intervento per promuovere l'innovazione nei sistemi di istruzione, formazione e lavoro. I PON a titolarità Ministero del lavoro, alla luce della nuova ridefinizione delle competenze tra Stato e Regioni e, in linea con il Quadro Strategico Nazionale 2007-2013 (QSN), sono state lo strumento nazionale per gli interventi volti al rafforzamento del "sistema paese" e ridurre la frammentazione territoriale e la diversificazione di standard e regole. Sono state altresì lo strumento per attivare azioni di indirizzo, di monitoraggio, valutazione e definizione di standard e dispositivi a valenza nazionale.

I PON puntano ad implementare le riforme dei sistemi di istruzione, formazione, lavoro, in linea con la Strategia Europea per l'Occupazione (SEO) e la costruzione di un sistema nazionale di *Lifelong Learning*. I due PON FSE del Ministero del Lavoro, per i quali L'ISFOL è struttura in house, hanno avuto un diverso peso finanziario in relazione alle specificità territoriali, con un peso maggiore per le Regione dell'Obiettivo Convergenza (CONV). Sono caratterizzati, infatti, da modalità attuative con azioni rivolte ai sistemi (della formazione/istruzione e del lavoro) e al miglioramento delle reciproche relazioni, puntando su qualità, innovazione, adeguamento ai parametri europei, sviluppo della dimensione transnazionale, scambio di buone pratiche.

L'ISFOL, in attuazione delle direttive e priorità espresse dal Ministero vigilante già nei documenti di Programmazione, ha accompagnato la realizzazione delle azioni di sistema previste negli "Assi prioritari", finalizzando la propria azione, in particolare alle seguenti attività: definizione di metodologie, strumenti, criteri e modalità di analisi e diffusione delle buone pratiche, progettazione e coordinamento tecnico di sperimentazioni legate all'evoluzione normativa ed alla

¹Gli atti di approvazione del Piano di attività ISFOL Programmazione FSE 2007-2013 per l'attuazione del PON "Governance e Azioni di Sistema"-ob.1 Convergenza e del PON "Azioni di Sistema" - ob.2 Competitività Regionale e Occupazione sono rispettivamente i DD.DD della D.G per le Politiche dei Servizi per il Lavoro n. 265 e 266 del 22/10/2012; della D.G. Politiche Attive e Passive del Lavoro n. 840 e 841 del 30/10/2012; della D.G. per il Terzo Settore e le Formazioni Sociali n. 26 del 28/02/2013; la Convenzione con il Dipartimento Pari Opportunità del 22/04/2008, successive modifiche con atto aggiuntivo del 08/08/2008 e integrazione alla Convenzione del 10/12/2012.

qualità ed integrazione dei sistemi di istruzione, formazione e lavoro, dei diritti e le pari opportunità, delle politiche sociali, dei servizi per l'impiego, analisi dei sistemi formativi e del lavoro, coordinamento tecnico e proposizione di metodologie e strumenti in materia di monitoraggio e valutazione, azioni di valutazione degli interventi cofinanziati dal FSE, azioni di assistenza tecnica al PON, all'Autorità di Gestione e agli Organismi intermedi del FSE .

Per quanto riguarda l'“Obiettivo Convergenza” (CONV), si è assicurata un'attenzione maggiore ai sistemi e alle modalità di accompagnamento e supporto, proprio per superare divari che ancora permangono nel territorio, acuiti dal lungo periodo di crisi attraversato dal Paese nell'ultimo quinquennio. Sono state sviluppate modalità di intervento per il consolidamento di conoscenze, come obiettivo dei diversi interventi anche attraverso una maggiore azione di coinvolgimento, analisi/intervento e disseminazione di esperienze catturando i fabbisogni per “metterli a sistema” attraverso la modellizzazione, standardizzazione e trasferimento di buone pratiche. Gli aspetti di integrazione delle policy e delle reti, inoltre, hanno necessitato di un approccio *multilevel-governance*.

Le attività che L'ISFOL ha realizzato nell'ambito di tale programmazione comunitaria, sono state caratterizzate:

- da un forte valore aggiunto in termini di innovazione e di integrazione e complementarità;
- da capacità di tradurre i risultati della ricerca e dell'osservazione dei fenomeni in specifici supporti consulenziali alle Amministrazioni centrali e alle Regioni dell'obiettivo Convergenza;
- da uno sforzo di concentrare le attività su un numero limitato di priorità e di temi che desse maggiore visibilità ai risultati conseguiti e valorizzasse le sinergie interne.

I Piani di attività ISFOL finanziati con risorse FSE derivano da specifiche committenze: “Autorità di Gestione” Ministero del Lavoro e “Organismi intermedi”. Essi sono organizzati per progetti afferenti ai diversi “Obiettivi Specifici” secondo un'articolazione coerente con la struttura dei programmi operativi (Assi e obiettivi specifici). Il Piano d'attività relativo alle tematiche del mercato del lavoro ha sintetizzato l'impatto di dieci anni di “Orientamenti europei per l'occupazione” - dalla “Strategia europea per l'occupazione” alla “Strategia di Lisbona” - sulle politiche attive del lavoro e sui processi di riforma dell'ordinamento del lavoro e delle relazioni industriali in Italia. I progetti realizzati hanno consentito l'analisi degli interventi rivolti specifiche tipologie di destinatari (come giovani, donne, immigrati, disabili) e territori.

L'Istituto ha realizzato i progetti tenendo conto dei vari strumenti di politica attiva del lavoro e dell'evoluzione normativa in materia, nonché degli interventi specifici di mobilità sociale, dinamiche delle retribuzioni, adattabilità dei lavoratori adulti e “intercettazione” della manodopera straniera.

Il contributo dei progetti si è sostanziato in un supporto conoscitivo specifico alla individuazione operativa e concertata di linee di azione di politica attiva del lavoro

dedicate ad affrontare adeguatamente i principali fenomeni emergenti nel mercato del lavoro.

In continuità con le attività realizzate dall'Isfol a valere sui PON FSE 2000 – 2006, una parte consistente delle attività ha avuto lo scopo di rendere disponibili dati affidabili relativi all'utilizzo dei contratti di lavoro, all'impatto sull'organizzazione e sull'investimento in capitale umano nelle imprese. In particolare l'Istituto si è impegnato nella raccolta di dati (in ambito SISTAN) sulla domanda di lavoro delle imprese, e nell'articolazione esclusiva delle singole attività su tematiche emergenti (individuate su base annuale).

Rispondendo alla priorità del Governo in tema di analisi dell'evoluzione del mercato del lavoro, con particolare riguardo ai diversi territori e ai *target* a maggiore rischio di disoccupazione di lunga durata e/o di esclusione socio-lavorativa, l'ISFOL ha realizzato attività di ricerca dedicata allo studio del sistema dei c.d. ammortizzatori sociali, ed, in particolare, di quelle misure di intervento ordinario e straordinario previste dall'attuale ordinamento per fronteggiare situazioni di interruzione dell'attività di impresa e più in generale la crisi economica del Paese.

Le attività, a carattere pluriennale, hanno come obiettivo la predisposizione di un sistema di analisi delle misure adottate a livello nazionale/regionale e delle previsioni collettive, nonché di monitoraggio degli effetti prodotti, al fine di pervenire ad una base di dati e analisi informativa a supporto della definizione di nuove politiche di intervento o della ridefinizione di quelle già attuate o in fase di attuazione.

L'ISFOL ha mantenuto l'attenzione allo studio delle politiche e dei sistemi per il lavoro, per analizzare l'allineamento agli standard nazionali di qualità e le strategie e le soluzioni organizzative adottate per la realizzazione di carotaggi qualitativi su campioni ristretti di Centri per l'Impiego (Cpi), incentrati sull'erogazione di servizi di rilievo - come ad esempio i Servizi alle imprese -, la focalizzazione su tematiche e target specifici, il raccordo con la formazione professionale, l'integrazione tra politiche attive e passive per il lavoro, l'analisi delle caratteristiche professionali degli operatori dei Centri stessi.

In generale, la logica che ha ispirato l'intervento dell'ISFOL nel quadro dei PON ha inteso coniugare il ruolo di Ente di ricerca con la dimensione applicativa della ricerca stessa attraverso attività di:

- analisi dei processi di riforma, della loro attuazione, dell'evoluzione dei sistemi di istruzione, formazione e lavoro;
- modellizzazione;
- definizione e produzione di strumenti conoscitivi e d'intervento;
- accompagnamento e supporto mirato alle specifiche esigenze delle Regioni obiettivo Convergenza;
- comunicazione e diffusione dei risultati.

TAVOLA 2 - PIANI ATTIVITA' FSE 2007-2013 (ANNUALITA' 2013)

PON "Governance e Azioni di sistema" Convergenza
Asse Adattabilità
<i>Obiettivo specifico 1.1</i>
Titolo Progetto: Contributo al Monitoraggio dell'occupazione in Italia
Titolo Progetto: Servizi trasversali di coordinamento
Titolo Progetto: Sviluppo e applicazione di servizi statistici e metodologici a supporto delle attività del PON
<i>Obiettivo specifico 1.3</i>
Titolo Progetto: Lavoro sommerso, economia informale e politiche per l'emersione
<i>Obiettivo specifico 1.4</i>
Titolo Progetto: Formazione e impresa formativa
Titolo Progetto: Lo sviluppo dell'apprendistato e dei tirocini
Titolo Progetto: Shift Aid
Asse Occupabilità
<i>Obiettivo specifico 2.1</i>
Titolo Progetto: Consolidamento e ampliamento del programma Pro.P
Titolo Progetto: Analisi dei target specifici del mercato del lavoro
Titolo Progetto: Contrasto ai rischi di esclusione sociale e finanziaria
<i>Obiettivo specifico 2.3</i>
Titolo Progetto: Economia sociale e terzo settore
Asse capitale umano
<i>Obiettivo specifico 3.1</i>
Titolo Progetto: Apprendimento e certificazione delle competenze
Titolo Progetto: Valutazione delle competenze degli adulti: la metodologia PIAAC
Titolo Progetto: Domanda e offerta di formazione professionale e iniziale
Titolo Progetto: Analisi e anticipazione dei fabbisogni professionali e delle competenze
Titolo Progetto: Politiche attive del Lavoro, Sviluppo territoriale e Mezzogiorno
Titolo Progetto: Indagine sulle transizioni scuola-lavoro
Titolo Progetto: Sviluppo e applicazione di servizi statistici e metodologici a supporto delle attività del PON
Titolo Progetto: Servizi Integrati di Coordinamento
Titolo Progetto: Servizi trasversali di coordinamento
Titolo Progetto: Azioni di sistema per migliorare la qualità e le competenze nell'ambito dei servizi per l'inclusione e la coesione sociale
Asse Pari Opportunità
<i>Obiettivo specifico 4.1</i>
Titolo Progetto: Inserimento e permanenza delle donne nei sistemi dell'innovazione e della ricerca scientifica e consolidamento dell'azione sul monitoraggio e la valutazione in chiave di genere
<i>Obiettivo specifico 4.2</i>
Titolo Progetto: Sperimentazione della trasferibilità degli indirizzi operativi predisposti per la valutazione in chiave di genere alla valutazione sensibile alle diverse forme di discriminazione

Asse Capacità Istituzionale
<i>Obiettivo specifico 5.4</i>
Titolo Progetto :Analisi e supporto alle fonti informative e monitoraggio del FSE
Titolo Progetto: Governance, qualità dei sistemi e strumenti della valutazione
Titolo Progetto: Strumenti per la gestione di azioni finanziate con FSE
ASSE TRANSAZIONALITA'
<i>Obiettivo specifico 6.1</i>
Titolo progetto: Cooperazione transnazionale
<i>Obiettivo specifico 6.2</i>
Titolo progetto: Cooperazione transnazionale A.T. Regioni
Asse ASSISTENZA TECNICA
<i>Obiettivo specifico 7.1</i>
Titolo Progetto: Supporti specifici alla DG Politiche attive e passive del lavoro

TAVOLA 3 - PIANO ATTIVITA' FSE 2007-2013 (ANNUALITA' 2013)

PON "Azioni di sistema" Competitività
Asse Adattabilità
<i>Obiettivo specifico 1.1</i>
Titolo Progetto: Contributo al Monitoraggio dell'occupazione in Italia
Titolo Progetto: Servizi trasversali di coordinamento
Titolo Progetto: Sviluppo e applicazione di servizi statistici e metodologici a supporto delle attività del PON
<i>Obiettivo specifico 1.3</i>
Titolo Progetto: Lavoro sommerso, economia informale e politiche per l'emersione
<i>Obiettivo specifico 1.4</i>
Titolo Progetto: Formazione e impresa formativa
Titolo Progetto: Lo sviluppo dell'apprendistato e dei tirocini
Titolo Progetto: Shift Aid
Asse Occupabilità
<i>Obiettivo specifico 2.1</i>
Titolo Progetto: Analisi dei target specifici del mercato del lavoro
Titolo Progetto: Consolidamento e ampliamento del Programma Pro.P
Asse capitale umano
<i>Obiettivo specifico 3.1</i>
Titolo Progetto: Apprendimento e certificazione delle competenze
Titolo Progetto: Valutazione delle competenze degli adulti: la metodologia PIAAC
Titolo Progetto: Domanda e offerta di formazione professionale e iniziale
Titolo Progetto: Analisi e anticipazione dei fabbisogni professionali e delle competenze
Titolo Progetto: Indagine longitudinale sulle transizioni scuola-lavoro
Titolo Progetto: Politiche attive del Lavoro, Sviluppo territoriale e Mezzogiorno
Titolo Progetto: Sviluppo e applicazione di servizi statistici e metodologici a supporto delle attività del PON
Titolo Progetto: Azioni di sistema per migliorare la qualità e le competenze nell'ambito dei servizi per l'inclusione e la coesione sociale
Titolo Progetto: Servizi Integrati di Coordinamento
Titolo Progetto: Servizi Trasversali di Coordinamento
ASSE TRANSAZIONALITA'
<i>Obiettivo specifico 4.1</i>
Titolo Progetto: Cooperazione transnazionale
<i>Obiettivo specifico 4.2</i>
Titolo Progetto: Cooperazione transnazionale - A.T. Regioni
Asse ASSISTENZA TECNICA
<i>Obiettivo specifico 5.1</i>
Titolo Progetto: Analisi e supporto alle fonti informative e monitoraggio del FSE
Titolo Progetto: Governance, qualità dei sistemi e strumenti per la valutazione

1.2.2. – Iniziative e altri programmi comunitari

L'Isfol svolge attività di particolare rilievo per i sistemi di istruzione/formazione e lavoro in Italia, nell'ambito dell'assistenza tecnica legata ad altre linee di finanziamento comunitario, nello specifico:

- **Programma comunitario LEONARDO DA VINCI** (coordinato dal Ministero del Lavoro e dal Ministero dell'istruzione, università e ricerca scientifica) mediante l' "Agenzia Nazionale", istituita presso l'Isfol, cui è stata affidata la gestione di specifiche azioni del Programma "**Erasmus Plus**" per il periodo 2014-2020.
- **Programma comunitario EUROPASS** (Autorità di gestione è il Ministero del Lavoro) mediante un Centro Nazionale, istituito presso l'Isfol.
- **Programma comunitario CRNO EUROGUIDANCE ITALY** (coordinato dal Ministero del Lavoro).

L'**Agenzia Nazionale LLP - LEONARDO DA VINCI** ^[1], in qualità di agenzia esecutiva della Commissione europea (Direzione generale istruzione e cultura) assomma una pluralità di compiti di natura diversa; è chiamata, infatti, ad azioni di:

- erogazione dei finanziamenti e controllo delle iniziative finanziate;
- informazione, di assistenza tecnica;
- valutazione dei progetti presentati dai soggetti attuatori, e relativa contrattualizzazione;
- animazione e disseminazione/valorizzazione dei risultati e di monitoraggio tematico.

La linea finanziaria che sostiene l'operatività dell'Agenzia è la *convenzione di funzionamento* con la Commissione europea, cui è allegato un programma di lavoro su base annuale sottoscritto dai Ministeri coordinatori (MLPS e MIUR). I Ministeri cofinanziano le attività dell'Agenzia con propri atti (decreti e /o convenzioni), sulla base di un piano esecutivo di funzionamento, che declina ulteriormente le attività previste dal programma di lavoro.

Nel corso dell'annualità 2013, l'Agenzia Nazionale ha realizzato le attività pianificate nell'ambito del *Work Programme* e del relativo Piano esecutivo di funzionamento. In particolare sono state realizzate regolarmente le attività di informazione e promozione del Programma (anche attraverso web), di assistenza tecnica a potenziali candidati e beneficiari di finanziamenti, di selezione delle candidature, di contrattualizzazione e gestione dei progetti approvati con riferimento a tutte le azioni a titolarità dell'Agenzia Nazionale, nonché le relative attività di monitoraggio dei beneficiari ed i relativi controlli primari (attività programmate e realizzate nel rispetto di quanto previsto nella Guida per le Agenzie Nazionali).

^[1] Gli atti autorizzativi sono rappresentati da Convention EAC-2012-0029; D.D. Direzione Generale Politiche per l'Orientamento e l'Occupazione D.D. 71/CONT/VII/2011 del 02/12/2011; Convenzione con il MIUR D.G. per gli Affari Internazionali del 18/10/2012.

Con riferimento al Label Europeo delle Lingue, sono state realizzate le attività di selezione delle candidature e premiazione dei progetti che hanno ottenuto il relativo riconoscimento.

EUROPASS¹ Europass è un portafoglio di “dispositivi europei” per la trasparenza delle qualifiche e delle competenze (i dispositivi sono 5: curriculum vitae, passaporto delle lingue, mobilità, supplemento al certificato, supplemento al diploma). L’ISFOL è Centro Nazionale Europass (National Europass Centre, NEC) con compiti di coordinamento e promozione dei dispositivi. Il Centro Nazionale fa parte di una rete europea coordinata dalla Commissione Europea.

CRNO EUROGUIDANCE ITALY² *Centro Nazionale Euroguidance* per gli operatori di orientamento e diffusione materiali informativi; organizzazione visite di studio per operatori; redazione //i Newsletter; percorsi di e-learning; gestione del sito www.isfol.it/euroguidance; partecipazione alle attività della rete europea EUROGUIDANCE; aggiornamento Portale Ploteus.

PROGETTO EQF National Coordination Points³ Quadro comune europeo di riferimento che collega tra loro i quadri e i sistemi di qualificazione dei paesi aderenti per promuovere la mobilità dei cittadini e agevolarne l’apprendimento permanente.

1.2.3. – Piani e progetti nazionali e altri progetti internazionali

Altri piani e progetti (12) sono di minor peso finanziario di quelli precedentemente considerati. Insieme, infatti, impegnano l’1.07 %, per un valore complessivo di circa € 653 mila del Piano ISFOL 2013, al netto del contributo istituzionale.

Di seguito il dettaglio dei progetti:

PROGETTO “CENTRO PER LA COOPERAZIONE EURO MEDITERRANEA”⁴ implementazione presso la sede ISFOL di Benevento della “Banca dati sui sistemi di formazione e lavoro dei paesi del bacino del mediterraneo” e Rilevazione del quadro dei fabbisogni, per il trasferimento delle esperienze volte al potenziamento delle competenze/conoscenze degli attori chiave locali.

¹ Cfr Grant Agreement n. 2013-1244/001-001 Education, Audiovisual and Culture Executive Agency; D.D. Direzione Generale Politiche per l’Orientamento e l’Occupazione D.D. 143/CONT/VII/2012 del 21/12/2012;

² Cfr Decision n. 2013-1264/001-001 del 23/05/2013 Education, Audiovisual and Culture Executive Agency; D.D. Direzione Generale Politiche per l’Orientamento e l’Occupazione D.D. 119/CONT/I/2013 del 08/07/2013

³ Grant n. 2012-5434/012-001-Project n. 378968 – LLP – 1-2012-1-IT-KA1-EQF-NCP- D.D. 141/CONT/II/2012 del 21/12/2012

⁴ Cfr. D.D. 172/CONT/I/2008 del 23/12/2008

PROGETTO REFERNET ACTION 2013 ⁵ per le attività di informazione e gestione documentale relativa sull'evoluzione del sistema di istruzione e formazione italiana.

PROGETTO NECT-ECVET ⁶: Gruppo di esperti nazionali ECVET (“**National team of ECVET Experts 2012-2013 ITALY**”) Project number: 365760-LLP-2011-IT-LEONARDO-ECVET-EXP; Grant agreement no. 2011- 4379 / 002 – 00; Durata: 01/01/2012-31/12/2013.

PROGETTO CENTRAL EUROPEAN PLATFORM FOR AN AGEING SOCIETY – CHAMBER OF LABOUR OF UPPER AUSTRIA ⁷ partenariato con organismi europei per lo studio dell'invecchiamento attivo; elaborazione e diffusione dei Rapporti sulla condizione occupazionale della forza lavoro anziana; Nel quadro del progetto l'Isfol ha organizzato a Roma il 10 ottobre 2013 la Third International Conference, con oltre 100 partecipanti provenienti da Italia e Unione europea..

PROGETTO ELGPN (European Lifelong Guidance Policy network) coordinato dall'Università di JYVASKILA ⁸ in Finlandia è un network con organismi europei finalizzato all'elaborazione di proposte per la definizione di meccanismi e strutture di supporto all'implementazione delle priorità identificate nella “Risoluzione del 18.5.2004, rafforzata dalla Risoluzione 21.11.2008.

PROGETTO SILCO ⁹ Contratto di partenariato POSDRU/94/4.1/S/63810 del 15/09/2009. L'obiettivo generale del progetto è progettare, testare, modellare e sperimentare un sistema integrato di servizi di politiche attive del lavoro basato sul linguaggio delle competenze, allineato agli standard europei.

PROGETTO OFFERTA FORMATIVA MIGLIORATA PER CENTRI EFFICIENTI – OFFICE ¹⁰ Contratto di partenariato POSDRU/94/4.1/S/63817 del 16/09/2010. Il Partenariato del progetto è composto dal Proponente (ANOFM – Agenzia Nazionale per l'Occupazione della Forza Lavoro) e cinque partners transnazionali: ISFOL, Provincia di Perugia, IF (Italia Forma), Sistemi Formativi Confindustria Umbria Soc. Cons. A R.L., Università dei Sapori UdS..

PROGETTO Implementation of the European Agenda for Adult Learning ¹¹ - per la sensibilizzazione rispetto al tema dell'apprendimento permanente presso gli operatori pubblici e private, le Parti Sociali, le imprese e gli operatori del terzo settore. Nonché per rilevare e diffondere le diverse esperienze e buone pratiche, promuovendone la trasferibilità nelle aree sfavorite.

⁵ Cfr. Convenzione Cedefop Agreement 2012-0126/GP/RPA/ReferNet - SGA/002/12– Refernet Action 2013

⁶ EACEA N. 27/2011 - Convenzione n. 365760-LLP-2011-IT-LEONARDO-ECVET-EXP -D.D. 22/CONT/VII/2011 del 28/06/2011

⁷ Agreement n:3CE283P4

⁸ Agreement 2013/2014 EAC – 2012-0638

⁹ Contratto di finanziamento POSDRU/94/4.1/S/63810 del 07/10/2010

¹⁰ Contratto di finanziamento POSDRU/94/4.1/S/63817 del 08/08/2010

¹¹ Decision n. 2012 - 3853/001-001

1.2.4. – I COMMITTENTI

I risultati della ricerca interdisciplinare, degli studi, analisi indagini, prodotti dall'Isfol seguono le priorità dettate dalle sollecitazioni e indirizzi degli Stakeholders, nazionali e comunitari che spesso sono anche committenti finanziatori dei progetti. Di seguito i Programmi e i Progetti che costituiscono il Piano di attività dell'Istituto sono stati elencati in relazione ai principali committenti:

- Ministero del Lavoro e delle Politiche sociali - Direzione Generale per le Politiche attive e passive del lavoro
- Ministero del Lavoro e delle Politiche sociali - Direzione Generale per le Politiche dei Servizi per il Lavoro
- Ministero del Lavoro e delle Politiche sociali - Direzione Generale per il Terzo settore e le formazioni sociali
- Ministero del Lavoro e delle Politiche sociali - Direzione Generale Inclusione e Diritti Sociali e Resp.sociale delle imprese
- Presidenza del Consiglio dei Ministri - Dipartimento "Pari opportunità"
- Commissione europea
- Regioni e Province
- Altro

Per ciascuna tipologia di committenza è stato calcolato il peso percentuale delle risorse finanziarie di ciascun programma e piano. Nella voce TOTALE di ciascun committente è stato calcolato il peso percentuale delle risorse finanziarie di tutta l'attività del committente rispetto alle risorse finanziarie di tutto il Piano 2013 dell'Istituto (al netto del fondo istituzionale).

I committenti possono essere raggruppati in:

- amministrazioni centrali
 - amministrazioni regionali-provinciali
 - istituzioni comunitarie /ministeri
 - altri soggetti
- a) **AMMINISTRAZIONI CENTRALI**-Il Ministero del Lavoro ha contribuito al finanziamento delle attività 2013 dell'Istituto nella misura del 90,05%. All'interno di tale valore posizione di assoluto rilievo va riservata alla D.G. "Politiche Attive e Passive del Lavoro" con il 59,97%, seguita dalla D.G. "Per le Politiche dei Servizi per il Lavoro" con il 20,34%. e dalla D.G. "Per il Terzo settore e le Formazioni Sociali" con il 6,60%. La Presidenza del Consiglio dei Ministri tramite il Dipartimento per le Pari Opportunità ha finanziato nella misura del 3,14% le attività 2013.
- b) **ISTITUZIONI COMUNITARIE** con cofinanziamenti nazionali per progetti diversi dalla Programmazione FSE. La Commissione europea ha contribuito al finanziamento delle attività per un valore percentuale del 9,17%.

- c) L'importanza dei progetti ed attività riferibile ad ALTRI SOGGETTI, sebbene poco significativo da un punto di vista finanziario, è da valutare caso per caso in relazione alla qualità dei rapporti interistituzionali instaurati e ai prodotti e risultati di ricerca avviati e conseguiti.

Tavola 4 - Distribuzione dei Progetti per committenza

COMMITTENTE	PROGRAMMI/PIANI/PROGETTI	RISORSE FINANZIARIE	%	%
Ministero del Lavoro e delle Politiche Sociali - Direzione Generale per le Politiche Attive e Passive del Lavoro	PON "Azioni di sistema " Competitività	3.561.861,71	19,55	
	PON "Governance e Azioni di sistema " Convergenza	14.636.791,87	80,35	
	MLPS D.G. POF - DD 172/CONT/I/2008 del 23/12/08 - "Centro per cooperazione euromediterranea"	18.972,25	0,10	
	Totale	18.217.625,83	100,00	59,97
Ministero del Lavoro e delle Politiche Sociali - Direzione Generale per le Politiche dei Servizi per il Lavoro	PON "Azioni di sistema " Competitività	1.806.447,67	29,24	
	PON "Governance e Azioni di sistema " Convergenza	4.371.970,01	70,76	
	Totale	6.178.417,68	100,00	20,34
Ministero del Lavoro e delle Politiche Sociali - Direzione Generale per il Terzo Settore e le Formazioni Sociali	PON "Azioni di sistema " Competitività	311.388,15	15,53	
	PON "Governance e Azioni di sistema " Convergenza	1.633.237,71	81,46	
	MLPS D.G. Terzo Settore - Organizzazione III Conferenza Nazionale dell'Associazionismo	31.000,00	1,55	
	D.D. 563/2008 - MLPS D.G. Terzo Settore e Formazioni Sociali - Convenzione del 24/12/2012	3.070,06	0,15	
	D.D. 690/2008 - MLPS D.G. Terzo Settore e Formazioni Sociali - Convenzione del 24/12/2012	14.945,55	0,75	
	D.D. 1002/2008 - MLPS D.G. Terzo Settore e Formazioni Sociali - Convenzione del 24/12/2012	11.204,39	0,56	
	Totale	2.004.845,86	100,00	6,60
Presidenza del Consiglio dei Ministri - Dipartimento delle Pari Opportunità	Governance PON FSE 2007-2013	954.820,29	100,00	
	Totale	954.820,29	100,00	3,14
Commissione Europea/Ministeri	University of Jyvaskyla - ELGPN Grant 2013-2014	35.942,00	1,29	
	Centro Nazionale Europass	192.000,00	6,89	
	CRNO Euroguidance	204.000,00	7,33	
	Programma Comunitario Leonardo da Vinci AGN Funzionamento	1.905.120,00	68,41	
	Implementation of the European Agenda for Adult Learning - Decision n.2012 - 3853/001-001	207.654,91	7,46	
	EQF National Coordination Points - Project Number 378968 - LLP - 1-2012-1 IT-KAI-EQF-NCP	145.000,00	5,21	
	National Team of ECVET Experts 2012 - 2013 (365760-LLP-1-2011-1-IT-LEONARDO -ECVET-EXP)	94.940,00	3,41	
	Totale	2.784.656,91	100,00	9,17
Altri	Refernet Action 2013 - Agreement 2012-0126/GP/RPA/ReferNet - SGA/002/12	43.620,00	18,49	
	Contratto di Partenariato - Progetto SILCO - Romania	61.441,64	26,04	
	Contratto di Partenariato - Progetto OFFICE - Romania	93.226,80	39,50	
	Progetto "Central European Platform for an Ageing Society" - Chamber of Labour of Upper Austria	37.685,22	15,97	
	Totale	235.973,66	100,00	0,78
	Totale Complessivo	30.376.340,23		100,00
Il totale generale non comprende il Fondo Istituzionale pari ad euro 29.870.642,00				

2. Criteri generali per la redazione del Bilancio

La presente Relazione sulla gestione fornisce un accurato commento al Rendiconto Generale dell'Esercizio 2013, redatto secondo gli schemi previsti dal Regolamento di Amministrazione, Contabilità e Finanza vigente alla data del 31.12.2013.

Con la presente introduzione si intende fornire un semplice quadro riepilogativo delle principali risultanze della gestione contabile dell'Istituto, illustrando, in modo sintetico ma esaustivo, le principali poste di bilancio.

Il presente Rendiconto generale è stato redatto distintamente per la parte di attività riferibili alle tre Gestioni, rispettivamente:

- Gestione contabilità ordinaria;
- Gestione contabilità speciale;
- Gestione contabilità ex Istituto Affari Sociali (IAS), (per i soli residui esercizi precedenti).

Si considera "Gestione ordinaria", l'attività istituzionale dell'Isfol finanziata dal contributo ordinario di funzionamento.

Rientrano nella "Gestione contabilità speciali" le attività finanziate da soggetti esterni, il cui utilizzo è sottoposto a vincoli di destinazione. Riguarda tutto ciò che l'Istituto gestisce al di fuori delle proprie attività istituzionali, in particolare:

- attività a valere sulla Programmazione comunitaria dei Fondi Strutturali 2007-2013;
- Programmi comunitari per la cui attuazione nello Stato membro Italia l'incarico è stato affidato all'Istituto (LLP "Leonardo da Vinci", "Euroguidance", "Europass", ecc.);
- altre risorse finanziarie derivanti da accordi e convenzioni con soggetti e istituzioni nazionali e internazionali.

La "Gestione contabilità ex IAS" si riferisce alle attività del soppresso ente Istituto per gli Affari Sociali (IAS) a seguito del Decreto legge n. 78 del 31 maggio 2010, l'art. 7 comma 15, convertito in legge n. 122 del 30/07/2010 gli Affari Sociali (IAS) che ha previsto il trasferimento all'ISFOL delle relative funzioni e di tutti i rapporti giuridici attivi e passivi. Nella "Gestione contabilità ex IAS" sono appostati i residui relativi agli esercizi precedenti il 2011, in quanto, per effetto della incorporazione avvenuta con la III nota di variazione al bilancio di previsione 2010, a far data dal 01.01.2011, tutte le attività dell'ex IAS sono state redistribuite all'interno della contabilità Istituzionale e delle contabilità speciali.

Il Rendiconto Finanziario Decisionale ha registrato stanziamenti in entrata totali pari ad **€ 146.358.652,12** di cui;

- € 60.689.343,89 di Entrate correnti;
- € 465.560,23 di Entrate in conto capitale;
- € 85.203.748,00 di partite di giro.

Di seguito si riporta il dettaglio degli stanziamenti in entrata per le tre Gestioni:

- relativamente alla “**Gestione contabilità ordinaria – Istituzionale**”, si evidenziano stanziamenti in entrata per un importo totale di **€ 30.326.645,44** così distinte:
 - € 29.880.332,28 di Entrate correnti;
 - € 446.313,16 di Entrate in conto capitale;
 - € 0,00 di partite di giro
- relativamente alla “**Gestione contabilità speciali**”, si evidenziano stanziamenti in entrata per un importo totale di **€ 116.032.006,68** così distinte:
 - € 30.809.011,61 di entrate correnti;
 - € 19.247,07 di entrate in conto capitale;
 - € 85.203.748,00 di partite di giro.
- relativamente alla “**Gestione contabilità ex las**”, non si evidenziano stanziamenti in entrata.

Il Rendiconto Finanziario Decisionale ha registrato stanziamenti in uscita pari ad **156.581.238,06** di cui:

- € 70.146.687,13 di Spese correnti;
- € 1.230.802,93 di Spese in conto capitale;
- € 85.203.748,00 di partite di giro.

Di seguito si riporta il dettaglio degli stanziamenti in uscita per le tre Gestioni:

- relativamente alla “**Gestione contabilità ordinaria – Istituzionale**”, si evidenziano stanziamenti in uscita per un importo totale di **€ 40.416.259,51** così distinte:
 - € 39.224.703,65 di Spese correnti;
 - € 1.191.555,86 di Spese in conto capitale;
 - € 0,00 di partite di giro;
- relativamente alla “**Gestione contabilità speciale**”, si evidenziano stanziamenti in uscita per un importo totale di **€ 116.164.978,55** così distinte:
 - € 30.921.983,48 di Spese correnti;
 - € 39.247,07 di Spese in conto capitale;
 - € 85.203.748,00 di partite di giro;

- relativamente alla “**Gestione contabilità ex las**”, non si evidenziano stanziamenti in uscita.

Il pareggio tra le Entrate e le Spese delle tre Gestioni si è realizzato mediante l'utilizzo parziale dell'Avanzo di Amministrazione 2012 per € **10.222.585,94** di cui:

- relativamente alla “**Gestione contabilità ordinaria – Istituzionale**” per € **10.089.614,07**;
- relativamente alla “**Gestione contabilità speciale**” per € **132.971,87**;
- relativamente alla “**Gestione contabilità ex las**” per € **0,00**;

L'avanzo di amministrazione a consuntivo del Rendiconto generale 2013, cumulato con gli Esercizi precedenti, ammonta a € **21.603.239,88**, di cui:

- parte vincolata per € 13.433.578,03
- parte disponibile per € 8.169.661,85

I residui attivi al termine dell'Esercizio ammontano ad € **67.519.689,38**.

I residui passivi al termine dell'Esercizio ammontano ad € **77.629.129,03**.

La gestione di cassa ha evidenziato una consistenza finale pari al 31.12.2013 di € **31.712.679,53** che si riconcilia con il saldo risultante dal Quadro di raccordo dell'esercizio 2013 elaborato dalla BNL cassiera dell'Istituto pari ad € 30.578.987,68 come di seguito esposto:

- saldo risultante presso la BNL al 31 dicembre 2013 per € 253,74;
- saldo risultante presso la Banca d'Italia per € 30.578.733,94, secondo le disposizioni normative della Tesoreria Unica;
- ordinativi emessi dall'Istituto nel 2013 e regolati dalla Banca Cassiera BNL nel 2014 per € 1.133.691,85.

3. Alcuni aspetti caratterizzanti l'Esercizio

Gestione del bilancio al 31.12.2013

Il bilancio di previsione 2013, deliberato dal Commissario Straordinario con delibera n. 17 del 30 ottobre 2012, è stato approvato dal Ministero Vigilante con nota n. 31/0005516/MA005.A001 del 23 novembre 2012.

Il Bilancio di Previsione è stato modificato con:

- la prima nota di variazione, adottata dal Consiglio di Amministrazione con deliberazione n. 10 del 10 luglio 2013 ed approvata dal Ministero Vigilante con nota 31/0004767/MA002.A002 del 2 settembre 2013;
- la seconda nota di variazione, adottata dal Consiglio di Amministrazione con deliberazione n. 21 del 27 novembre 2013 ed approvata dal Ministero Vigilante con nota 31/0006808/MA005.A001 del 19 dicembre 2013.

Principali aspetti caratterizzanti l'esercizio:

- 1) **Nomina Presidente, CdA, Direttore Generale, Direttore amministrativo**
Come già anticipato, tra gli eventi caratterizzanti l'esercizio si annovera la ricomposizione degli Organi di vertice dell'Istituto, che solo con l'entrata in carica del Direttore generale e la nomina del Direttore amministrativo nel mese di settembre 2013, può considerarsi completata, e con ciò ripristinato il management dell'Ente.
- 2) **Tagli al finanziamento Istituzionale dell'Istituto**
I trasferimenti dallo Stato all'Isfol, a seguito dell'applicazione del D.L. n.95 del 06 luglio 2012 allegato n.3 tabella riduzione trasferimenti Enti di Ricerca, sono stati ridotti, rispettivamente, di Euro 1.936.505 per il 2012 e di Euro 5.164.013,00 rispettivamente, per gli esercizi 2013 e 2014.
- 3) **Chiusura programmazione FSE 2007-2013, il passaggio dalla Programmazione dei Fondi Strutturali dell'Unione europea 2007-2013, alla nuova Programmazione 2014-2020 comporta nell'esercizio 2013 (ma anche nel 2014) uno sforzo sul fronte della chiusura di tutte le attività, eccetto quelle prorogate dall'Autorità di gestione nel 2014 ai sensi dei Regolamenti comunitari (meccanismo del "n.+2"), insieme con un'attività di programmazione che inizia con l'attività di assistenza tecnica ai Ministeri per la redazione del "Accordo di partenariato" dello Stato membro Italia con la Commissione europea.**
- 4) **Contenzioso eredità esercizi precedenti**
In considerazione dello stato e della possibile evoluzione del contenzioso in essere (a seguito della delibera del Direttore Generale n° 134 del 23/12/2013) è stato incrementato l'accantonamento effettuato nel 2012 (pari ad € 7.412.162,12) di ulteriori Euro 2.599.524,95 sul capitolo 1.02.06.001 "Uscite per liti, arbitraggi, risarcimenti ed accessori", fondi istituzionali del bilancio di previsione 2013.
Il fondo è stato utilizzato nel corso dell'esercizio per Euro 809.783,20 per definizione e la liquidazione dei contenziosi.

4. Organico e movimenti del Personale

4.1. Il quadro generale

A seguito di quanto disposto dal D.L. n. 95 del 6/7/2012, convertito con modificazioni dalla L. n.135 del 7 agosto 2012, la dotazione organica dell'Isfol è stata rideterminata con il DPCM del 22 gennaio 2013. Pertanto la dotazione organica dell'Istituto risulta essere al 1° gennaio 2013 complessivamente di 416 unità.

Nel 2013 sono stati espletati e conclusi, tra gli altri, i seguenti procedimenti:

- verifica complessiva della regolarità delle attività svolte dai ricercatori/tecnologi - art. 4, comma 6 CCNL 05.03.1998 secondo biennio economico e s.m.i - per l'attribuzione del trattamento economico della posizione stipendiale superiore per l'annualità 2012;
- ricostruzioni di carriera di ricercatori e tecnologi a seguito di notifica all'ISFOL di n.5 sentenze con le quali è stata riconosciuta l'anzianità pregressa già maturata in costanza di rapporto di lavoro a tempo determinato;
- assunzione a tempo indeterminato, a far data dal mese di ottobre 2013, di n. 2 unità, di personale inquadrato rispettivamente nei profili professionali di operatore tecnico ed amministrativo di VIII livello, ai sensi della Legge 68/99 "Norme per il diritto al lavoro dei disabili", a seguito dell'esito positivo di n. 2 tirocini formativi finalizzati all'inserimento lavorativo;
- assunzione a tempo determinato della durata triennale, con decorrenza ottobre 2013, di n.1 unità di personale con il profilo professionale di CTER VI livello, in ottemperanza alla sentenza n. 6161/2013 del Tribunale Civile di Roma, Sezione Lavoro, notificata all'Istituto in data 16/7/2013;
- erogazione indennità per incarichi di responsabilità per il personale ricercatore/tecnologo di cui all'art. 22 del DPR 171/1991, da parte della Commissione costituita con Determina del Direttore Generale n.126 del 3 settembre 2012;
- passaggio di profilo ai sensi dell'art. 65 del CCNL 1998-2001 di un dipendente da ricercatore a tecnologo, a decorrere dal 31 dicembre 2013 a seguito di valutazione da parte di apposita Commissione costituita con Determina del Direttore Generale n. 124/2013;
- sottoscrizione da parte delle Organizzazioni Sindacali, in data 6 giugno 2013, dell'Accordo decentrato di ente su "*Deroga ai vincoli di durata dei contratti a tempo determinato stipulati dall'ISFOL*". Con tale Accordo le parti si sono impegnate a prorogare oltre la scadenza prevista i contratti a tempo determinato in essere fino alla durata dell'esecuzione dei programmi e attività comunitarie e comunque, sulla base delle risorse finanziarie disponibili, fino al 31 dicembre 2015;
- predisposizione del Regolamento per la disciplina del Telelavoro a domicilio (approvato in data successiva alla chiusura dell'esercizio).

- 5) **Ultimo anno di contabilizzazione dei residui di stanziamento**
Contestualmente all'approvazione del presente Rendiconto generale 2013, viene sottoposta all'approvazione del Consiglio di Amministrazione anche la Delibera riguardante la "variazione straordinaria residui attivi e passivi esercizi 2001-2012", ai sensi dell'art. 36 comma 3 del Regolamento Isfol di contabilità, la radiazione dei residui di stanziamento già in essere, derivanti dagli esercizi precedenti, per un importo pari a € 2.621.783.51, le cui poste confluiscono nell'Avanzo di amministrazione del Rendiconto generale 2013. Tale registrazione contabile segue, tra l'altro, la nota del Ministero dell'Economia e delle Finanze (M.E.F.) prot. n.87080 del 24/10/2013.
- 6) **La gestione della liquidità**
La gestione finanziaria dell'Istituto nel 2013 è contrassegnata da una sostanziale condizione di liquidità. Gli oneri finanziari, sono abbattuti rispetto a quanto previsto negli esercizi precedenti. Gli oneri per interessi passivi per l'esercizio 2013 ammontano infatti a € 1.049,03.
Nel corso del 2013, si è accertato che le somme dei finanziamenti derivanti dalla Gestione contabilità speciali relative al programma "Leonardo da Vinci", in quanto confluenti nel c/infruttifero intestato all'Isfol presso la Banca d'Italia (secondo il meccanismo della Tesoreria Unica, ai sensi dell'art. 1 della legge 29 ottobre 1984 n. 720 e del successivo Decreto attuativo del Ministro del Tesoro del 26 luglio 1985), non danno origine a liquidazione di interessi attivi per l'Istituto e, pertanto, non danno luogo a riconoscimento a titolo di interesse alla Commissione europea.
- 7) **Le attività ispettive sulle certificazioni Programmazione FSE 2007-2013**
Sono proseguite, nel corso dell'Esercizio 2013, le verifiche amministrativo-contabili sulle certificazioni delle spese sostenute dall'Istituto a valere sulle risorse finanziarie del Fondo Sociale Europeo – Programmazione 2007-2013 e specificatamente per i Programmi Operativi Nazionali Ob. 1 ed Ob. 3 a titolarità del Ministero del Lavoro e delle Politiche Sociali e del Dipartimento per le Pari Opportunità della Presidenza del Consiglio dei Ministri così come previsto dei Regolamenti comunitari in tema di utilizzo dei fondi strutturali. Sulle suddette attività, alla data attuale, sono ancora in corso le procedure di amministrazione previste.
- 8) **Le attività ispettive sulle certificazioni Programmazione FSE 2000-2006**
La programmazione comunitaria 2000-2006 si è conclusa il 30 giugno 2008. Le attività di controllo sulle spese sostenute hanno determinato tagli per circa € 2.974.000,00 a fronte di spese rendicontate e certificate pari a circa € 250 MLN. L'istruttoria interna prosegue e si prevede di completarla nel corso dell'anno 2015. Sul punto si rinvia a quanto illustrato nelle Relazioni al "Rendiconto Generale" relative alla annualità 2010, 2011 e 2012.¹²

¹² Relazione al Rendiconto generale Isfol 2010, Par. 3 "Alcuni aspetti caratterizzanti l'Esercizio", pagg. 26-27-28; Relazione al Rendiconto generale Isfol 2011, Par. 3 "Alcuni aspetti caratterizzanti l'Esercizio", pagg. 30-31; Relazione al Rendiconto generale Isfol 2012, Par. 3 "Alcuni aspetti caratterizzanti l'Esercizio", pagg. 25-26.

Altresì nel corso del 2013 sono stati espletati alcuni procedimenti che si sono perfezionati nel corso del 2014. In particolare si è provveduto alla sottoscrizione delle Ipotesi di “Accordo Integrativo per il personale non dirigenziale dell’Isfol relativamente agli anni 2011 e 2012”.

Relativamente al personale ex Ias, il DL n. 76 del 28 giugno 2013, coordinato con la legge di conversione 9 agosto 2013, n. 99, recante “Primi interventi urgenti per la promozione dell’occupazione, in particolare giovanile, della coesione sociale, nonché in materia di Imposta sul valore aggiunto (IVA) e altre misure finanziarie urgenti”, ha equiparato il trattamento fondamentale ed accessorio a quello riconosciuto al personale ISFOL con decorrenza 1° gennaio 2012.

Il Protocollo d’Intesa tra il Ministero del Lavoro e delle Politiche Sociali e l’Isfol, stipulato in data 30/12/2008 ed annualmente prorogato, per l’assegnazione temporanea presso il Ministero del Lavoro di un contingente di personale, finalizzato a garantire lo svolgimento delle attività finanziate con risorse del FSE nell’ambito dei fondi affidati dal Ministero per quanto riguarda il monitoraggio, l’informazione e l’assistenza tecnica amministrativa sulle politiche del lavoro, formative e sociali, è stato prorogato per l’anno 2013 in data 26/02/2013.

In data 21/06/2013 con medesimo Protocollo d’Intesa sono state assegnate al Ministero del Lavoro n. 3 unità di personale a tempo indeterminato. Il personale individuato alla data del 31/12/2013 è pari a 25 unità con contratto a tempo indeterminato e a 27 unità con contratto a tempo determinato ed è in possesso dei necessari requisiti.

È proseguita, inoltre, la collaborazione interistituzionale, attraverso attività e personale dell’istituto distaccato, con le Regioni e in particolare: Regione Umbria (n. 1 unità a tempo indeterminato assegnata), Regione Marche (n. 1 unità a tempo indeterminato assegnata), Regione Puglia (n. 2 unità a tempo indeterminato assegnate) e Regione Emilia Romagna (n. 1 unità a tempo determinato assegnata).

Il personale temporaneamente assegnato al MLPS ed alle su menzionate Regioni conserva lo stato giuridico ed il trattamento economico in godimento previsto dal CCNL vigente di settore degli Enti pubblici di ricerca ed i corrispondenti oneri sono a totale carico del bilancio dell’ISFOL.

4.2. Organico e movimenti di personale

La situazione generale del personale in servizio al 31/12/2013 è la seguente:

PERSONALE ISFOL

PERSONALE	UNITA'
Direttore generale	1
Direttore di Dipartimento	0
Personale di Ruolo	362
Personale a Tempo determinato	252
Totale	615

Il suddetto personale risulta così distribuito nei rispettivi livelli professionali:

PERSONALE	UNITA'
Direttore generale	1
Dirigente I fascia	0
Totale	1
<i>Personale a tempo indeterminato</i>	
Dirigente 2^ Fascia	2
I livello professionale	15
II livello professionale	11
III livello professionale	94
IV livello professionale	73
V livello professionale	48
VI livello professionale	47
VII livello professionale	36
VIII livello professionale	36
Totale	362
<i>Personale a Tempo determinato</i>	
III livello professionale	82
V livello professionale	2
VI livello professionale	102
VII livello professionale	61
VIII livello professionale	5
Totale	252
Totale generale al 31/12/2013	615

Per quanto riguarda le aree professionali, il personale in servizio risulta così suddiviso:

Ricercatori e Tecnologi (liv. I-II-III)	202
Area tecnica e di supporto alla ricerca (liv. IV-VIII)	271
Area amministrativa (Direttore, Dipartimenti, Dirigenti, liv. IV-VIII)	142
Totale	615

A tutto il personale non dirigenziale dell'ISFOL è applicata la disciplina contrattuale prevista per il comparto degli Enti ed Istituzioni di Ricerca, di cui al DPCM n. 593 del 30/12/1993 e, nello specifico, il CCNL applicato è quello firmato il 13 maggio 2009, per il quadriennio normativo 2006-2009.

Al personale dell'area dirigenziale (Direttore Generale, Dirigenti I fascia e Dirigenti II fascia) è, invece, applicato il CCNL relativo al personale dell'Area VII (Dirigenza delle università e degli enti di sperimentazione e di ricerca) siglato in data 28/07/2010, per il quadriennio normativo 2006/2009.

4.3. Personale a tempo indeterminato

Il personale Isfol a tempo indeterminato in servizio al 31/12/2013 consta complessivamente di n. 362 unità.

I dirigenti di seconda fascia di ruolo risultavano essere n. 2. Si evidenzia a tal proposito che nel periodo 1 gennaio - 23 settembre 2013 il Responsabile dell'Ufficio Dirigenziale per la gestione delle risorse umane ha assunto anche l'incarico ad interim dell'Ufficio Dirigenziale delle risorse finanziarie e tecniche. Dal 24 settembre 2013 ha ripreso servizio, e quindi l'incarico, il dirigente titolare dell'Ufficio delle risorse finanziarie e tecniche.

Le cessazioni dal servizio del personale di ruolo nel corso dell'anno risultano pari a n. 3 unità:

- n. 1 dirigente di ricerca di I livello professionale;
- n. 1 primo ricercatore di II livello professionale;
- n. 1 collaboratore tecnico di IV livello professionale;

Alla data del 31/12/2013, n. 4 unità risultano collocate in posizione di comando.

Altre n. 2 unità (n. 1 Primo Ricercatore e n. 1 Primo Tecnologo), risultano collocate in aspettativa senza assegni ai sensi dell'art. 19 comma 6 del D. Lgs. 30/03/2001, n. 165 e s.m.i., entrambe in seguito al conferimento di incarichi Dirigenziali presso altre Amministrazioni pubbliche.

N. 2 unità risultano, invece, collocate in distacco sindacale retribuito.

Nel mese di dicembre 2013 l'Istituto ha provveduto a corrispondere al personale inquadrato nei livelli IV-VIII la produttività relativa agli anni 2011 e 2012.

4.4. Personale a tempo determinato

Il personale a tempo determinato in servizio al 31/12/2013 consta complessivamente di n. 252 unità.

Del suddetto personale n. 249 unità sono state assunte a seguito di concorso pubblico con contratto di lavoro individuale a tempo determinato, con profili e livelli diversi, previsti dall'ordinamento del personale degli Enti ed istituzioni di ricerca e sperimentazione, con scadenza al 31/12/2013, nel corso del 2013 prorogati fino al 31/12/2014, n. 2 unità con scadenza al 07/02/2015 e 1 unità con scadenza al 7/10/2016.

Si tratta nello specifico di:

- n. 29 tecnologi di III livello professionale;
- n. 53 ricercatori di III livello professionale;
- n. 2 funzionari amministrativi di V livello professionale;
- n. 102 collaboratori tecnici di ricerca di VI livello professionale;
- n. 61 collaboratori di amministrazione di VII livello professionale;
- n. 5 operatori tecnici di VIII livello professionale.

Come già indicato nel paragrafo relativo al quadro generale, a far data dal 08 ottobre 2013 si è provveduto, in attuazione di apposita sentenza del Tribunale Civile di Roma – Sez. Lavoro, all'assunzione di n. 1 CTER, VI livello professionale,

Nel mese di dicembre 2013 l'Istituto ha provveduto a corrispondere anche al personale a tempo determinato inquadrato nei livelli IV-VIII la produttività relativa agli anni 2011 e 2012.

4.5. Spesa del personale

Il costo del personale, nell'esercizio 2013, è pari ad impegni per € **32.047.300,34**, di cui liquidati a competenza € **31.103.663,82** e liquidati a residuo € **1.224.411,62**. Sono state effettuate le opportune valutazioni economiche al fine di rilevarne la competenza al 31/12/2013, determinando così il costo evidenziato nel conto economico, di cui si dirà nello specifico nella Nota integrativa, pari ad € **33.947.247,87**. Tale importo tiene conto di tutte le spese connesse con le retribuzioni del personale dipendente a fronte del rapporto di lavoro intercorrente con l'Ente, relativamente a stipendi, assegni fissi e trattamento accessorio, oneri fiscali, previdenziali, assistenziali a carico dell'Istituto, nonché degli altri oneri in favore del personale stesso.

Gli importi lordi che l'Istituto ha accantonato nelle polizze INA nel corso del 2013 a titolo di TFR e TFS ammontano ad € 1.517.584,58 (di cui € 4.687,00 per imposte). Tale importo comprende la prima e la seconda tranche delle liquidazioni per trattamenti di fine servizio, erogati ai sensi dell'art. 12 comma 7 della Legge 122/2010.

Per quanto riguarda le posizioni assicurative in gestione presso l'INA-Assitalia, si precisa che attualmente sono in essere sette Convenzioni per la gestione degli

accantonamenti delle quote annuali relative al TFS/TFR, incluse le quattro Polizze acquisite dall'ex IAS.

Ciò premesso, si evidenziano i seguenti contributi previdenziali, a carico dell'ISFOL, con riferimento sia alle posizioni aperte che a quelle cessate:

Enti previdenziali	Contributi versati nell'anno 2013
<i>Gestione INPS</i>	
di cui a tempo indeterminato	€ 934.823,45
Gestione INPS DS	€ 138.543,61
<i>Gestione INPDAP</i>	
di cui a tempo indeterminato	€ 2.691.091,66
di cui a tempo determinato	€ 2.114.619,51
<i>Gestione INPDAP ex ENPDEP</i>	
di cui a tempo indeterminato	€ 14.316,61
di cui a tempo determinato	€ 8.263,43
<i>Gestione INPGI</i>	€ 32.873,41
<i>Totali</i>	€ 5.934.581,68

DOTAZIONE ORGANICA ISFOL (DPCM del 22 gennaio 2013)

Livelli	Profili professionali	Dotazione organica al 31/12/2012
I	Direttore Generale	0
I	Dirigente	2
II	Dirigente	2
	<i>totale profilo</i>	4
I	Dirigente di Ricerca	15
II	Primo Ricercatore	31
III	Ricercatore	95
	<i>totale profilo</i>	141
I	Dirigente Tecnologo	3
II	Primo Tecnologo	11
III	Tecnologo	16
	<i>totale profilo</i>	30
IV	Funzionario Amm.ne	5
V	Funzionario Amm.ne	13
	<i>totale profilo</i>	18
IV	C.T.E.R.	69
V	C.T.E.R.	18
VI	C.T.E.R.	31
	<i>totale profilo</i>	118
V	Collaboratore di Amm.ne	17
VI	Collaboratore di Amm.ne	11
VII	Collaboratore di Amm.ne	33
	<i>totale profilo</i>	61
VI	Operatore Tecnico	5
VII	Operatore Tecnico	3
VIII	Operatore Tecnico	33
	<i>totale profilo</i>	41
VII	Operatore Amm.ne	0
VIII	Operatore Amm.ne	3
	<i>totale profilo</i>	3
TOTALE		416

5. La gestione di competenza

Al fine di illustrare con maggior dettaglio i dati finanziari maggiormente significativi, si evidenzia che nel Rendiconto Finanziario Gestionale 2013 sono stati registrati:

- in parte Entrate un importo accertato pari a € **127.362.408,22** (colonna f);
- in parte Spese un importo impegnato pari a € **122.908.518,63** (colonna f);
- utilizzo di parte dell'Avanzo di Amministrazione 2012 per € **10.222.585,94**.

Nello specifico le partite di giro ammontano in entrata ad € 66.134.364,69 ed in uscita ad € 66.134.364,69.

Più in particolare, i dati di consuntivo per categorie di bilancio con esclusione delle partite di giro, precedentemente commentate, registrano, rispettivamente per la “parte entrate” e per la “parte spese” di competenza quanto di seguito riportato e dettagliato:

PER LA PARTE ENTRATE (di competenza)

- accertamenti di entrate correnti per € **60.762.933,61** a fronte dell'importo previsto nel Bilancio di Previsione di € **60.689.343,89** con una maggiore entrata, rispetto alle previsioni, di € **73.589,72**.
- accertamenti di Entrate in Conto Capitale per € **465.109,92** a fronte dell'importo previsto nel Bilancio di Previsione di € **465.560,23** con una minore entrata rispetto alle previsioni di € **450,31**.

Complessivamente, quindi rispetto alle previsioni sono state accertate, con esclusione delle partite di giro, maggiori entrate per € **73.139,41**.

Di seguito viene riportato il dettaglio, relativo alle 3 Gestioni, con cui si perviene alla determinazione della posta:

- relativamente alla “**Gestione contabilità ordinaria – Istituzionale**”, si evidenziano entrate accertate per un importo totale di € **30.439.209,91** così distinte:

€ **29.993.265,86** di Entrate correnti
€ **445.944,05** di Entrate in conto capitale
€ **0,00** di partite di giro

Complessivamente, quindi rispetto alle previsioni sono state accertate, con esclusione delle partite di giro, maggiori entrate per € **112.564,47**;

- relativamente alle “**Contabilità Speciali**”, si evidenziano entrate accertate per un importo totale di **€ 96.923.198,31** così distinte:

€ 30.769.667,75 di Entrate correnti
€ 19.165,87 di Entrate in conto capitale
€ 66.134.364,69 di partite di giro

Complessivamente, quindi rispetto alle previsioni sono state accertate, con esclusione delle partite di giro, minori entrate per **€ 39.425,06**;

- relativamente alla “contabilità ex las”, non si evidenziano entrate accertate.

PER LA PARTE SPESE (di competenza)

- a) organi dell’Ente, impegni per **€ 350.041,92** a fronte di **€ 380.710,41** previsti;
- b) personale, impegni per **€ 32.047.300,34** a fronte di **€ 35.908.216,75** previsti;
- c) beni e servizi vari (spese generali), impegni per **€ 10.160.924,54** a fronte di **€ 12.253.955,36** previsti, di cui: per locazioni impegni per **€ 5.828.910,20** a fronte di **€ 5.921.185,07** previsti e per utenze impegni per **€ 190.990,88** a fronte di **€ 472.681,03** previsti;
- d) attività dell’Ente, impegni per **€ 8.260.602,06** a fronte di **€ 15.246.102,30** previsti;
- e) oneri finanziari relativi ad interessi passivi e spese bancarie, impegni per **€ 1.049,03** a fronte di **€ 195.000,00** previsti;
- f) imposte e tasse, impegni per **€ 273.279,24** a fronte di **€ 305.423,41** previsti;
- g) restituzioni e rimborsi diversi, impegni per **€ 131.548,35** a fronte di **€ 131.548,35** previsti;
- h) liti, arbitraggi, risarcimenti ed accessori, impegni per **€ 2.610.000,00** a fronte di **€ 2.610.000,00** previsti;
- i) trattamento di quiescenza, integrativi e sostitutivi, impegni ed indennità di anzianità al personale cessato dal servizio per **€ 1.991.078,41** a fronte di **€ 2.140.239,47** previsti;
- j) acquisizioni di immobilizzazioni tecniche, impegni per **€ 479.643,13** a fronte di **€ 779.700,00** previsti;

k) versamenti limiti di legge contenimento della spesa pubblica, impegni per € **468.686,92** a fronte di € **519.161,19**.

Va sottolineato che le Delibere di spesa sono state assunte nel rispetto dei parametri di riferimento Consip presenti nei listini delle convenzioni attive consultabili nel sito della Consip stessa come descritto dall'Art. 1, comma 4, del D.L. n. 168 del 2004 convertito con Legge n. 191 del 2004.

6. La gestione dei Residui

6.1. Il riaccertamento dei residui per gli Esercizi 2001 - 2012

L'Istituto, a fronte dei rispettivi atti di concessione annuali, emessi dalle varie autorità competenti, per il finanziamento dei piani di attività che si prevedono di realizzare, iscrive nel bilancio di previsione gli stanziamenti con le modalità previste dai suddetti atti (fonte di finanziamento, tipologia).

Sul fronte delle uscite vengono iscritti gli stanziamenti di spesa sui vari capitoli, per un totale complessivo pari all'accertamento di entrata, per la realizzazione di tutte quelle attività previste dai piani e comunque entro il termine stabilito dagli atti stessi con l'attribuzione di specifici obiettivi-funzione e centri di responsabilità amministrativa.

Solo al completamento delle attività, che possono interessare anche più annualità e la cui rendicontazione e accettazione da parte degli enti finanziatori può avvenire oltre le scadenze inizialmente previste, è possibile, dato un quadro storicamente consolidato, effettuare la ricognizione delle risorse utilizzate, che formano pertanto una quota dell'Avanzo di amministrazione e che, per il meccanismo comunitario sopra descritto, non possono essere più impegnate in quanto terminato il periodo che l'Istituto aveva a disposizione per il loro utilizzo.

A completamento dell'iter procedurale, al fine anche di annoverare residui attivi dei quali si è raggiunta la certezza di non esigibilità, l'Istituto procede come da prassi, al livellamento delle poste finanziarie in occasione della consuntivazione dell'esercizio.

Con apposita Delibera del Consiglio di Amministrazione, in sede di delibera del presente Rendiconto generale 2013, le variazioni sui residui relativi agli Esercizi dal 2001 al 2012, di seguito riportate, sono oggetto di approvazione.

Per le Entrate, il riaccertamento dei residui ha comportato complessivamente minori accertamenti per **€ 7.919.604,34**.

Per le Spese, il riaccertamento ha comportato una variazione negativa complessiva per **€ 4.230.383,89** di cui **€ 2.621.783,51** per residui di stanziamento ripartiti ed **€ 1.608.600,38** per residui propri e derivati.

6.2. Consistenza dei residui per l'Esercizio 2013

La consistenza dei residui al 31 dicembre 2013, evidenzia:

- residui attivi per € 67.519.689,38 di cui € 11.449.023,41 per partite di giro;
- residui passivi per € 77.629.129,03 di cui € 49.430.093,72 per partite di giro.

La forte consistenza dei residui attivi, deriva dal ben noto meccanismo dei finanziamenti derivanti da progetti cofinanziati dall'UE a vario titolo e che costituiscono la quota preponderante delle Entrate del Bilancio dell'Istituto.

Come si ricorderà, infatti, i meccanismi finanziari previsti dai Regolamenti comunitari, impongono il rimborso delle spese effettivamente sostenute dall'Ente a fronte di apposite certificazioni di spesa.

Risulta quindi evidente che la maggior parte degli accertamenti registrati in Bilancio in conto competenza, vedono il reale incasso da parte dell'Istituto solo all'atto della liquidazione delle singole certificazioni di spesa.

Ne consegue che la maggior parte dei residui attivi va imputata al già citato meccanismo delle attività cofinanziate dall'UE che prevede il rimborso successivamente alla effettiva realizzazione delle attività ed al riscontro della correttezza formale della rendicontazione. La posta include necessariamente anche le differenze imputabili ad attività non realizzate rispetto a quelle preventivamente programmate e finanziate.

Sul fronte dei residui passivi, va evidenziato che le maggiori partite contabili risultano essere relative:

- ad una consistente quota iscritta, nelle partite di giro, per il Programma Leonardo da Vinci che contrattualmente trovano attuazione, dal lato delle uscite di cassa, su un arco di tempo pluriennale, per circa 34,8 MEURO (si tratta delle poste relative al totale del finanziamento concesso ai progetti Leonardo la cui erogazione avviene per *tranche* su più esercizi);
- residui su impegni per circa 28,2 MEURO, di cui residui su impegni a competenza per circa € 13,4 MEURO;

7. L'Avanzo di Amministrazione

L'Avanzo del Rendiconto generale 2013, al 31 dicembre 2013 è risultato pari ad € 21.603.239,88, e risulta così distinto:

- relativamente alla gestione “**Ordinaria – Istituzionale**” (finanziata dal contributo ordinario di funzionamento), si evidenzia un avanzo di amministrazione pari a € 9.905.820,79;
- relativamente alla gestione “**Contabilità Speciali**” (attività a valere sulla Programmazione Comunitaria 2007-2013 del FSE, Programmi Comunitari LLP “Leonardo da Vinci”, “Euroguidance”, “Nec”, altre risorse finanziarie derivanti da accordi e convenzioni con soggetti nazionali e/o internazionali), si evidenzia un avanzo di amministrazione pari ad € 11.465.743,21;
- relativamente alla gestione “**Contabilità ex las**”, si evidenzia un avanzo di amministrazione pari ad € 231.675,88.

Il suddetto Avanzo presunto di Amministrazione, è così ripartito:

- parte vincolata per € 13.433.578,03
- parte disponibile per € 8.169.661,85

Nel dettaglio:

Relativamente alla “**Gestione contabilità ordinaria – Istituzionale**”, si evidenzia un avanzo pari a € 9.905.820,79 così distinte:

- parte vincolata per € 1.965.647,51
- parte disponibile per € 7.940.173,28

In relazione al suddetto avanzo va precisato che esso deriva:

- (per circa euro 0,6 mln) dal riaccertamento dei residui passivi alla data del 31/12/2013 connesso al mancato completamento di procedure di evidenza pubblica per gare andate deserte, o per le quali sono pervenute un numero di offerte insufficienti o revocate in autotutela a seguito di una nuova valutazione dell'interesse pubblico originario;
- (per circa euro 1,9 mln) derivante da risparmi del costo del personale dovuti alle mancate assunzioni previste per disabili e turn over, nomina del Direttore Generale dal settembre 2013;
- (per euro 3,1 mln) relativi al rinvio delle attività previste nel “Piano triennale” stante l'approvazione dello stesso nel I trimestre 2014;
- (per circa euro 2,3 mln) derivante da una generale contrazione dei servizi generali attivati;

Tale avanzo riduce di fatto la consistenza dell'avanzo 2012 che, come specificato a pag. 28, è stato utilizzato a copertura delle minori entrate istituzionali per € 5.164.013,00 a sensi del D.L. 95 del 6 luglio 2012 (pag. 29).

Per la parte vincolata, la destinazione è costituita da:

- parte vincolata, per € 386.915,38, quale "Fondo speciale rinnovi contrattuali" ex Circolare n. 4 del 24 gennaio 2006 del Ministero dell'Economia e delle Finanze;
- parte vincolata, per € 294.000,00 per "Anticipazione di fascia ricercatori e tecnologi dal 2009 al 2012";
- parte vincolata, per € 355.088,84 per attività di formazione del Personale di Ruolo come da CCNL 2002-2005;
- parte vincolata, per € 929.643,29 per risorse destinate al turn over per le annualità 2011, 2012 e 2013, come da art. 39 c. 1 Legge 27/12/1997 n. 449 e successive modifiche

Riguardo alla parte disponibile se ne prevede l'utilizzo con il prossimo Assestamento di Bilancio 2014.

Relativamente alla gestione "**Gestione contabilità Speciali**", si evidenzia un avanzo pari a € **11.465.743,21**, interamente vincolato, riconducibile ad attività finanziate da soggetti esterni il cui utilizzo è sottoposto a vincoli di destinazione e riguarda tutto ciò che l'Istituto gestisce al di fuori delle proprie attività istituzionali.

Relativamente alla gestione "**Gestione contabilità ex las**", si evidenzia un avanzo pari a € **231.675,88** derivante dalla riaccertamento dei residui attivi e passivi riconducibili per € **229.488,57** alla gestione derivante dal contributo istituzionale, totalmente disponibile, e per € **2.187,31** dalla gestione dei progetti con finanziamenti finalizzati, pertanto vincolata.

Tali importi saranno destinati in sede di assestamento e destinazione dell'avanzo finanziario nel Bilancio di Previsione 2014 rispettivamente alla gestione "Ordinaria-Istituzionale" di cui si prevede l'utilizzo nell'esercizio 2013 e alla gestione "Contabilità Speciali", di cui non si prevede l'utilizzo nell'esercizio 2013.

8. Rispetto dei limiti finanziari.

Nel presente Rendiconto alla gestione 2013, si evidenzia il rispetto dei limiti di spesa previsti dalla normativa in vigore, tenendo conto di quanto impegnato dal soppresso Istituto IAS nelle diverse annualità, attraverso l'incremento degli importi cui far riferimento per la quantificazione delle risorse stanziabili.

Nel dettaglio:

- i limiti di spesa per rappresentanza, pubblicità (ai sensi della Legge n. 133 del 6 agosto 2008 e della Legge 122 del 30/07/2010 art. 6 comma 8), applicati ai capitoli finanziati dal contributo istituzionale o a valere su fondi non vincolati;
- i limiti di spesa per l'acquisto, la manutenzione, il noleggio e l'esercizio di autovetture (ai sensi della Legge n. 133 del 6 agosto 2008, della Legge 122 del 30/07/2010 art. 6 comma 14 e della Legge n. 135 del 07/08/2012) applicati ai capitoli finanziati dal contributo istituzionale o a valere su fondi non vincolati;
- i limiti di spesa per spese postali e telefoniche (ai sensi della Legge n. 244/2007 art.2 comma 589-593); applicati ai soli capitoli finanziati dal contributo istituzionale o a valere su fondi non vincolati;
- i limiti di spesa per missioni, formazione (ai sensi della Legge n. 122 del 30/07/2010 art. 6 comma 12 e 13), applicati ai capitoli finanziati dal contributo istituzionale o a valere su fondi non vincolati;
- i limiti di spesa ai compensi degli Organi del Consiglio di Amministrazione e degli Organi collegiali (ai sensi della Legge n. 122 del 30/07/2010 art. 6 comma 3 e 6),
- i limiti di spesa per acquisti di mobili e arredi (ai sensi della Legge 228 del 24/12/2012, art. 1, comma 141), applicati ai soli capitoli finanziati dal contributo istituzionale o a valere su fondi non vincolati.

Il tutto alla luce delle indicazioni contenute nella circolare n. 2 del 05/02/2013 emanata dal Dipartimento della Ragioneria Generale dello Stato del Ministero dell'Economia e delle Finanze.

Limiti previsti dalla Legge n. 244 del 24 dicembre 2007 (Legge Finanziaria 2008) come modificato dall'art.8 dalla Legge 122/2010. Sono stati applicati i limiti previsti dall'art. 2, comma 620, in materia di manutenzione ordinaria e straordinaria degli immobili. All'uopo l'Istituto sta provvedendo a comunicare all'Agenzia del Demanio i dati relativi al contratto di locazione passiva relativa alla nuova sede di Corso d'Italia, 33, Roma, al fine dell'aggiornamento della base imponibile per l'applicazione dei limiti previsti dalla norma in oggetto. Nelle more la tabella relativa alla spesa per manutenzione ordinaria degli immobili in

locazione tiene conto della base imponibile riferita alle locazioni passive precedenti anche in ragione del fatto che, in ogni caso, la somma stanziata nel capitolo di riferimento è di gran lunga inferiore all'1% della suddetta base imponibile.

Si evidenzia infine che relativamente agli immobili di Albano Laziale e Via Mancini, Roma, non è stata stanziata alcuna somma sui relativi Capitoli della manutenzione.

Le somme provenienti dalle riduzioni di spesa derivanti dall'adozione delle misure di cui all'art. 1, comma 141 della legge 24/12/2012 n. 228 pari ad € 209.161,19 sono state versate con mandato n. 1026 del 3 luglio 2013.

Le somme provenienti dalle riduzioni di spesa derivanti dall'adozione delle misure di cui all'art. 6, del D.L. 31/05/2010 n. 78 pari ad € 259.525,73 sono state versate con mandato n. 1453 del 16 ottobre 2013.

Tabella 1

**TABELLA DIMOSTRATIVA DEL RISPETTO DEI LIMITI IMPOSTI DALLA LEGGE
 LEGGE 122 /2010 ART.6 COMMA 3**

<u>Compensi organi istituto</u>					
Componenti organi consiglio di amministrazione e organi collegiali	Importi applicati al 30/04/2010	Limite di stanziamento per l'anno 2013 fino al 31/12/2013 (90% importi applicati al 30/04/2010)	Stanziamento previsto nel capitolo di spesa Bilancio di Previsione 2013	n. componenti	Importo impegnato nel 2013
Indennità di carica Presidente *	112.999,92	€ 101.699,93	€ 101.699,93	1	€ 101.700,78
Consigliere di amministrazione *	20.655,00	€ 18.589,50	€ 18.589,50	4	€ 60.469,60
Presidente Collegio revisori	20.196,00	€ 18.176,40	€ 18.176,40	1	€ 18.176,00
Revisori	16.830,00	€ 15.147,00	€ 15.147,00	2	€ 30.294,00

Tabella 2

**TABELLA DIMOSTRATIVA DEL RISPETTO DEI LIMITI IMPOSTI DALLA
LEGGE 244/2007 comma 589**

CAPITOLI FINANZIATI DA ENTRATA CONTRIBUTO ISTITUZIONALE			
<u>Spese postali</u>		capitolo di bilancio n. 1.01.03.003	
Totale impegnato nell'anno 2008	Limite di stanziamento per l'anno 2013 (70% totale impegnato nell'anno 2008)	Stanziamento previsto nel capitolo di spesa Bilancio di Previsione 2013	Importo impegnato nel 2013
€ 28.728,64	€ 20.110,05	€ 20.110,05	
Totale impegnato nell'anno 2008 - EX IAS	Limite di stanziamento per l'anno 2013 (70% totale impegnato nell'anno 2008) - EX IAS	Stanziamento previsto nel capitolo di spesa Bilancio di Previsione 2013	
€ 1.643,35	€ 1.150,35	€ 1.150,35	
€ 30.371,99	€ 21.260,39	€ 21.260,39	€ 3.975,41

Tabella 3

**TABELLA DIMOSTRATIVA DEL RISPETTO DEI LIMITI IMPOSTI DALLA
 LEGGE 244/2007 comma 593**

CAPITOLI FINANZIATI DA ENTRATA CONTRIBUTO ISTITUZIONALE			
<u>Spese telefoniche</u>		capitolo di bilancio n. 1.01.03.004	
Totale impegnato nell'anno 2008	Limite di stanziamento per l'anno 2013 (70% totale impegnato nell'anno 2008)	Stanziamento previsto nel capitolo di spesa Bilancio di Previsione 2013	Importo impegnato nel 2013
€ 81.655,46	€ 57.158,82	€ 57.158,82	
Totale Impegnato nell'anno 2008 - EX IAS	Limite di stanziamento per l'anno 2013 (70% totale impegnato nell'anno 2008) - EX IAS	Stanziamento previsto nel capitolo di spesa Bilancio di Previsione 2013	
€ 29.808,04	€ 20.865,63	€ 20.865,63	
€ 111.463,50	€ 78.024,45	€ 78.024,45	€ 10.220,18

Tabella 4

**TABELLA DIMOSTRATIVA DEL RISPETTO DEI LIMITI IMPOSTI DALLA
LEGGE 122/2010 ART.6 COMMA 8**

CAPITOLI FINANZIATI DA ENTRATA CONTRIBUTO ISTITUZIONALE			
<u>Spese di rappresentanza</u>		capitolo di bilancio n. 1.01.03.054	
Totale impegnato nell'anno 2009	Limite di stanziamento per l'anno 2013 (20% totale impegnato nell'anno 2009)	Stanziamento previsto nel capitolo di spesa Bilancio di Previsione 2013	Importo impegnato nel 2013
€ 1.427,60	€ 285,52	€ 285,52	
Totale impegnato nell'anno 2009 - EX IAS	Limite di stanziamento per l'anno 2013 (20% totale impegnato nell'anno 2009) - EX IAS	Stanziamento previsto nel capitolo di spesa Bilancio di Previsione 2013	
€ 516,31	€ 103,26	€ 103,26	
€ 1.943,91	€ 388,78	€ 388,78	€ 200,00

Tabella 5

**TABELLA DIMOSTRATIVA DEL RISPETTO DEI LIMITI IMPOSTI DALLA
 LEGGE 122/2010 ART.6 COMMA 8**

CAPITOLI FINANZIATI DA ENTRATA CONTRIBUTO ISTITUZIONALE			
<u>Spese per pubblicità</u>		capitolo di bilancio n. 1.01.03.055	
Totale impegnato nell'anno 2009	Limite di stanziamento per l'anno 2013 (20% totale impegnato nell'anno 2009)	Stanziamento previsto nel capitolo di spesa Bilancio di Previsione 2013	Importo impegnato nel 2013
€ 4.100,00	€ 820,00	€ 820,00	
Totale impegnato nell'anno 2009 - EX IAS	Limite di stanziamento per l'anno 2013 (20% totale impegnato nell'anno 2009) - EX IAS	Stanziamento previsto nel capitolo di spesa Bilancio di Previsione 2013	
€ 0,00	€ 0,00	€ 0,00	

€ 4.100,00	€ 820,00	€ 820,00	€ 0,00
------------	----------	----------	--------

Tabella 6

**TABELLA DIMOSTRATIVA DEL RISPETTO DEI LIMITI IMPOSTI DALLA
LEGGE 228/2012 ART.1 COMMA 141**

CAPITOLI FINANZIATI DA ENTRATA CONTRIBUTO ISTITUZIONALE			
<u>Manutenzione, esercizio e noleggio mezzi di trasporto</u>		capitolo di bilancio n. 1.01.03.016	
Totale impegnato nell'anno 2011	Limite di stanziamento per l'anno 2013 (50% totale impegnato nell'anno 2011)	Stanziamento previsto nel capitolo di spesa Bilancio di Previsione 2013	Importo impegnato nel 2013
€ 6.959,10	€ 3.479,55	€ 3.479,55	

€ 6.959,10	€ 3.479,55	€ 3.479,55	€ 1.914,04
------------	------------	------------	------------

Tabella 7

**TABELLA DIMOSTRATIVA DEL RISPETTO DEI LIMITI IMPOSTI DALLA
LEGGE 228/2012 ART.1 COMMA 141**

CAPITOLI FINANZIATI DA ENTRATA CONTRIBUTO ISTITUZIONALE			
<u>Spese per acquisti di mobili e arredi</u>		capitolo di bilancio 2.01.02.006	
Totale impegnato nell'anno 2010	Totale impegnato nell'anno 2011	Spesa sostenuta in media negli anni 2010 e 2011	Importo impegnato nel 2013
€ 83.712,58	€ 439.190,40	€ 261.451,49	
Limite di stanziamento per l'anno 2013 (20% della spesa sostenuta in media negli anni 2010 e 2011)		Stanziamento previsto nel capitolo di spesa Bilancio di Previsione 2013	
€ 52.290,30		€ 52.290,30	€ 951,60

Tabella 8

**TABELLA DIMOSTRATIVA DEL RISPETTO DEI LIMITI IMPOSTI DALLA
LEGGE 244/2007 ART.2 COMMI 618-623**

CAPITOLI FINANZIATI DA ENTRATA CONTRIBUTO ISTITUZIONALE			
<u>Manutenz. straordinaria immobili di proprietà</u>		capitolo di bilancio 2.01.01.001	
VALORE CATASTALE IMMOBILE ALBANO	Limite di stanziamento per l'anno 2013 (2% VALORE CATASTALE)	Stanziamento previsto nel capitolo di spesa Bilancio di Previsione 2013	Importo impegnato nel 2013
€ 2.639.812,50	€ 52.796,25	€ 0,00	
VALORE CATASTALE IMMOBILE P.ZZA MANCINI	Limite di stanziamento per l'anno 2013 (2% VALORE CATASTALE)	Stanziamento previsto nel capitolo di spesa Bilancio di Previsione 2013	Importo impegnato nel 2013
€ 77.567,70	€ 1.551,35	€ 0,00	
€ 2.717.380,20	€ 54.347,60	€ 0,00	€ 0,00

Tabella 9

**TABELLA DIMOSTRATIVA DEL RISPETTO DEI LIMITI IMPOSTI DALLA
LEGGE 244/2007 ART.2 COMMI 618-623**

CAPITOLI FINANZIATI DA ENTRATA CONTRIBUTO ISTITUZIONALE

**Manutenzione ordinaria immobili in
proprietà**

capitolo di bilancio n.1.01.03.027

VALORE CATASTALE IMMOBILE ALBANO	Limite di stanziamento per l'anno 2013 (1% VALORE CATASTALE)	Stanziamento previsto nel capitolo di spesa Bilancio di Previsione 2013	Importo impegnato nel 2013
€ 2.639.812,50	€ 26.398,13	€ 26.398,13	€ 0,00
VALORE CATASTALE IMMOBILE P.ZZA MANCINI	Limite di stanziamento per l'anno 2013 (1% VALORE CATASTALE)	Stanziamento previsto nel capitolo di spesa Bilancio di Previsione 2013	Importo impegnato nel 2013
€ 77.567,70	€ 775,68	€ 775,68	€ 0,00

€ 2.717.380,20	€ 27.173,80	€ 27.173,80	€ 0,00
----------------	-------------	-------------	--------

Manutenzione ordinaria immobili in locazione e relativi impianti

IMMOBILI IN LOCAZIONE (dati ancora non rilevabili sul sito)	Limite di stanziamento per l'anno 2013 (1% VALORE immobile locato)	Stanziamento previsto nel capitolo di spesa Bilancio di Previsione 2013	Importo impegnato nel 2013
€ 51.101.047,87	€ 511.010,48	capitolo di bilancio 1.01.03.026 € 25.000,00	€ 8,50
		capitolo di bilancio 1.01.03.038 € 183.901,26	€ 55.186,98

€ 51.101.047,87	€ 511.010,48	€ 208.901,26	€ 55.195,48
-----------------	--------------	--------------	-------------

Tabella 10

**TABELLA DIMOSTRATIVA DEL RISPETTO DEI LIMITI IMPOSTI DALLA
LEGGE LEGGE 122 /2010 ART.6 COMMA 13**

CAPITOLI FINANZIATI DA ENTRATA CONTRIBUTO ISTITUZIONALE			
<u>Spese per formazione personale a tempo indeterminato</u>		capitolo di bilancio 1.01.02.013	
Totale impegnato nell'anno 2009	Limite di stanziamento per l'anno 2013 (50% totale impegnato nell'anno 2009)	Stanziamento previsto nel capitolo di spesa Bilancio di Previsione 2013	Importo impegnato nel 2013
€ 44.623,92	€ 22.311,96	€ 22.311,96	
Totale impegnato nell'anno 2009 - EX IAS	Limite di stanziamento per l'anno 2013 (50% totale impegnato nell'anno 2009 - EX IAS)	Stanziamento previsto nel capitolo di spesa Bilancio di Previsione 2013	
€ 0,00	€ 0,00	€ 0,00	
€ 44.623,92	€ 22.311,96	€ 22.311,96	€ 18.100,00

Tabella 11

**TABELLA DIMOSTRATIVA DEL RISPETTO DEI LIMITI IMPOSTI DALLA
LEGGE LEGGE 122 /2010 ART.6 COMMA 12**

CAPITOLI FINANZIATI DA ENTRATA CONTRIBUTO ISTITUZIONALE			
<u>Spese missioni nazionali ed estere tempo determinato e indeterminato</u>		capitoli di bilancio 1.01.02.052 - 1.01.02.053 - 1.01.02.057 - 1.01.02.058	
Totale impegnato nell'anno 2009	Limite di stanziamento per l'anno 2013 (50% totale impegnato nell'anno 2009)	Stanziamento previsto nel capitolo di spesa Bilancio di Previsione 2013	Importo impegnato nel 2013
€ 385.810,47	€ 192.905,24	€ 192.905,24	
Totale impegnato nell'anno 2009 - EX IAS	Limite di stanziamento per l'anno 2013 (50% totale impegnato nell'anno 2009) - EX IAS	Stanziamento previsto nel capitolo di spesa Bilancio di Previsione 2013	
€ 5.568,52	€ 2.784,26	€ 2.784,26	
€ 391.378,99	€ 195.689,50	€ 195.689,50	€ 37.611,19

9. Indicatori di bilancio


	Nome	Descrizione	Dati da consuntivo escluse partite di giro	% realizzata a consuntivo	Unità di Misura	Rilevanza	Base temporale
					%		
1	Capacità di realizzazione delle attività	Impegni	56.774.153,94	79,54%	65%	Media	2013
		Stanziamanti	71.377.490,06				
2	Capacità di spesa	Pagamenti	43.306.269,20	76,28%	75%	Media	2013
		Impegni	56.774.153,94				
3	Incidenza spese generali rispetto esercizio precedente	Spese generali 2013- Spese generali 2012	1.921,42	0,02%	0%	Bassa	2013
		Spese generali 2012	8.307.712,81				

L'indicatore n. 1 misura la capacità di realizzazione delle attività rispetto alla programmazione finanziaria, capacità che era ritenuta buona se venivano assunti impegni in misura uguale o superiore al 65% degli stanziamenti previsti nel bilancio di previsione 2013. La performance è stata del 79,54%.

L'indicatore n. 2 misura la capacità di spesa intesa come percentuale di pagamento rispetto agli impegni assunti e riferiti all'esercizio di competenza e quelli a residuo. La capacità di spesa si riteneva buona se il totale dei pagamenti fosse stata uguale o superiore al 75% degli impegni assunti nello stesso anno. La performance è stata del 76,28%.

L'indicatore n. 3 misura la riduzione delle spese di funzionamento intese quali spese per il funzionamento in senso stretto della struttura (spese per locazione, vigilanza, pulizie, utenze, noleggi, facchinaggi, autovetture, cancelleria, ecc.); si riteneva buona l'invarianza dell'incidenza delle spese generali rispetto a quelle sostenute nel 2012. La performance è quella attesa.

Il Presidente
(Prof. Pietro Antonio Varesi)



ISFOL

**Rendiconto Finanziario Decisionale
Generale**

		ENTRATA										
		Gestione della Competenza 2013										
Codice	Capitolo	Denominazione	Previsioni			Somme Accertate		Differenze rispetto alle previsioni (g) = (b) - (f)				
			Iniziali (a)	Definitive (b)	Differenza (c) = (a) - (b)	Riscosse (d)	Da Riscuotere (e)		Totale Accertamenti (f) = (d) + (e)			
		Fondo iniziale di Cassa				15.012.043,81						
		Avanzo di amministrazione iniziale										20.838.570,74
		01. - STRUTTURA DI SUPPORTO										
		1. - TITOLO I - ENTRATE CORRENTI										
		1.02. - ENTRATE DERIVANTI DA TRASFERIMENTI CORRENTI										
1.02.01.		TRASFERIMENTI DA PARTE DELLO STATO	46.512.078,86	46.447.203,04	64.875,82	29.623.836,86	16.858.576,64	46.482.413,50				-35.210,46
1.02.02.		TRASFERIMENTI DA PARTE DELLE REGIONI										0,00
1.02.05.		TRASFERIMENTI DA PARTE DI ORGANISMI INTERNAZIONALI	10.917.173,30	11.078.620,00	-161.446,70	26.172,00	11.075.517,29	11.101.689,29				-23.069,29
		Totale 1.02. - ENTRATE DERIVANTI DA TRASFERIMENTI CORRENTI	57.429.252,16	57.525.823,04	-96.570,88	29.650.008,96	27.934.093,93	57.584.102,79				-58.279,75
		1.03. - ALTRE ENTRATE										
1.03.01.		ENTRATE DERIVANTI DALLA VENDITA DI BENI E DALLA PRESTAZIONE DI SERVIZI										0,00
1.03.02.		REDDITI E PROVENTI PATRIMONIALI	9.690,28	9.690,28		10.404,96		10.404,96				-714,68
1.03.03.		POSTE CORRETTIVE E COMPENSATIVE DI USCITE CORRENTI				111.604,73	18,31	111.623,04				-111.623,04
		Totale 1.03. - ALTRE ENTRATE	9.690,28	9.690,28	0,00	122.009,69	18,31	122.028,00				-112.337,72
		Totale generale 1. - TITOLO I - ENTRATE CORRENTI	57.438.942,44	57.535.513,32	-96.570,88	29.772.018,55	27.934.112,24	57.706.130,79				-170.617,47
		2. - TITOLO II - ENTRATE IN CONTO CAPITALE										

		ENTRATA							
		Gestione dei Residui 2013			Gestione di Cassa				Totale dei Residui Attivi al Termine dell'Esercizio 2013
Codice	Residui Attivi al 1° Gennaio 2013	Riscossi	Rimasti da Riscuotere	Totali	Differenza	Previsioni	Riscossioni	Diff. rispetto alle Previsioni	(r) = (e) + (l)
1	(h)	(i)	(l)	(m) = (i) + (l)	(n) = (h) - (m)	(o)	(p)	(q) = (o) - (p)	
1.02.01.	22.955.333,76	8.557.797,83	11.315.614,05	19.873.411,88	-3.081.921,88	60.739.136,30	38.181.634,69	22.557.501,61	28.174.190,69
1.02.02.	257.601,04		257.601,04	257.601,04	0,00	12.526,04		12.526,04	257.601,04
1.02.05.	17.484.932,81	5.616.234,70	9.327.724,19	14.943.958,89	-2.540.973,92	21.255.754,82	5.642.406,70	15.613.348,12	20.403.241,48
	40.697.867,61	14.174.032,53	20.900.939,28	35.074.971,81	-5.622.895,80	82.007.417,16	43.824.041,39	38.183.375,77	48.835.033,21
1.03.01.	162.914,98		162.914,98	162.914,98	0,00			0,00	162.914,98
1.03.02.					0,00	9.690,28	10.404,96	-714,68	
1.03.03.	16.804,90	14.666,47	2.138,43	16.804,90	0,00		126.271,20	-126.271,20	2.156,74
	179.719,88	14.666,47	165.053,41	179.719,88	0,00	9.690,28	136.676,16	-126.985,88	165.071,72
	40.877.587,49	14.188.699,00	21.065.992,69	35.254.691,69	-5.622.895,80	82.017.107,44	43.960.717,55	38.056.389,89	49.000.104,93

ENTRATA		Gestione della Competenza 2013							
Codice	Capitolo	Denominazione	Previsioni			Somme Accertate		Differenze rispetto alle previsioni	
			Iniziali	Definitive	Differenza	Riscosse	Da Riscuotere		Totale Accertamenti
			(a)	(b)	(c) = (a) - (b)	(d)	(e)	(f) = (d) + (e)	(g) = (b) - (f)
2.01.04.		<u>2.01. - ENTRATE PER ALIENAZIONE DI BENI PATRIMONIALI E RISCOSSIONE DI CREDITI</u>	14.457,30	465.560,23	-451.102,93	465.109,92		465.109,92	450,31
		Totale 2.01. - ENTRATE PER ALIENAZIONE DI BENI PATRIMONIALI E RISCOSSIONE DI CREDITI	14.457,30	465.560,23	-451.102,93	465.109,92	0,00	465.109,92	450,31
		Totale generale 2. - TITOLO II - ENTRATE IN CONTO CAPITALE	14.457,30	465.560,23	-451.102,93	465.109,92	0,00	465.109,92	450,31
		<u>3. - TITOLO III - PARTITE DI GIRO</u>							
		<u>3.01. - ENTRATE AVENTI NATURA DI PARTITE DI GIRO</u>							
3.01.01.		ENTRATE AVENTI NATURA DI PARTITE DI GIRO	53.450.000,00	53.450.000,00		33.404.587,86	976.028,83	34.380.616,69	19.069.383,31
		Totale 3.01. - ENTRATE AVENTI NATURA DI PARTITE DI GIRO	53.450.000,00	53.450.000,00	0,00	33.404.587,86	976.028,83	34.380.616,69	19.069.383,31
		Totale generale 3. - TITOLO III - PARTITE DI GIRO	53.450.000,00	53.450.000,00	0,00	33.404.587,86	976.028,83	34.380.616,69	19.069.383,31
		<u>Totale 01. - SIRUTTURA DI SUPPORTO</u>	110.903.399,74	111.451.073,55	-547.673,81	63.641.716,33	28.910.141,07	92.551.857,40	18.899.216,15
		<u>92. - DIPARTIMENTO MERCATO DEL LAVORO E POLITICHE SOCIALI</u>							
		<u>1. - TITOLO I - ENTRATE CORRENTI</u>							
		<u>1.02. - ENTRATE DERIVANTI DA TRASFERIMENTI CORRENTI</u>							
1.02.01.		TRASFERIMENTI DA PARTE DELLO STATO		60.220,00	-60.220,00	29.220,00	31.000,00	60.220,00	0,00
1.02.05.		TRASFERIMENTI DA PARTE DI ORGANISMI INTERNAZIONALI	37.685,22	37.685,22			37.685,22	37.685,22	0,00

ENTRATA

Capitolo	Gestione dei Residui 2013				Gestione di Cassa			Totale dei Residui Attivi al Termine dell'Esercizio 2013	
	Residui Attivi al 1° Gennaio 2013	Riscossi	Rimasti da Riscuotere	Totali	Differenza	Previsioni	Riscossioni		Diff. rispetto alle Previsioni
Codice	(h)	(i)	(l)	(m) = (i) + (l)	(n) = (h) - (m)	(o)	(p)	(q) = (o) - (p)	(r) = (e) + (l)
1									
2.01.04.	0,00	0,00	0,00	0,00	0,00	465.560,23	465.109,92	450,31	0,00
	0,00	0,00	0,00	0,00	0,00	465.560,23	465.109,92	450,31	0,00
						465.560,23	465.109,92	450,31	0,00
3.01.01.	620.868,86	315.614,17	305.254,69	620.868,86	0,00	28.540.429,83	33.720.202,03	-5.179.772,20	1.281.283,52
	620.868,86	315.614,17	305.254,69	620.868,86	0,00	28.540.429,83	33.720.202,03	-5.179.772,20	1.281.283,52
	620.868,86	315.614,17	305.254,69	620.868,86	0,00	28.540.429,83	33.720.202,03	-5.179.772,20	1.281.283,52
1.02.01.	1.728.720,79	945.739,58	782.981,21	1.728.720,79	0,00	451.084,33	974.959,58	-523.875,25	813.981,21
1.02.05.	91.733,76	7.089,20	46.595,33	53.684,53	-38.049,23	54.207,18	7.089,20	47.117,98	84.280,55

Codice	Capitolo	Denominazione	Gestione della Competenza 2013						
			ENTRATA		Somme Accertate			Differenze rispetto alle previsioni	
			Previsioni	Riscosse	Da Riscuotere	Totale Accertamenti			
iniziali	Definitive	Differenza	(d)	(e)	(f) = (d) + (e)	(g) = (b) - (f)			
(a)	(b)	(c) = (a) - (b)	(d)	(e)	(f) = (d) + (e)	(g) = (b) - (f)			
		<u>Totale 1.02. - ENTRATE DERIVANTI DA TRASFERIMENTI CORRENTI</u>	37.685,22	97.905,22	-60.220,00	29.220,00	68.685,22	97.905,22	0,00
		Totale generale 1. - TITOLO I - ENTRATE CORRENTI	37.685,22	97.905,22	-60.220,00	29.220,00	68.685,22	97.905,22	0,00
		<u>Totale 02. - DIPARTIMENTO MERCATO DEL LAVORO E POLITICHE SOCIALI</u>	37.685,22	97.905,22	-60.220,00	29.220,00	68.685,22	97.905,22	0,00
		<u>03. - DIPARTIMENTO SISTEMI FORMATIVI</u>							
		<u>1. - TITOLO I - ENTRATE CORRENTI</u>							
		<u>1.02. - ENTRATE DERIVANTI DA TRASFERIMENTI CORRENTI</u>							
1.02.01.		TRASFERIMENTI DA PARTE DELLO STATO	116.000,00	347.042,62	-231.042,62	119.733,00	130.281,87	250.014,87	97.027,75
1.02.02.		TRASFERIMENTI DA PARTE DELLE REGIONI							0,00
1.02.04.		TRASFERIMENTI DA PARTE DI ALTRI ENTI DEL SETTORE PUBBLICO							0,00
1.02.05.		TRASFERIMENTI DA PARTE DI ORGANISMI INTERNAZIONALI	362.323,35	708.222,73	-345.899,38	499.354,29	218.868,44	708.222,73	0,00
		<u>Totale 1.02. - ENTRATE DERIVANTI DA TRASFERIMENTI CORRENTI</u>	478.323,35	1.055.265,35	-576.942,00	609.087,29	349.150,31	958.237,60	97.027,75
		Totale generale 1. - TITOLO I - ENTRATE CORRENTI	478.323,35	1.055.265,35	-576.942,00	609.087,29	349.150,31	958.237,60	97.027,75
		<u>Totale 03. - DIPARTIMENTO SISTEMI FORMATIVI</u>	478.323,35	1.055.265,35	-576.942,00	609.087,29	349.150,31	958.237,60	97.027,75
		<u>04. - LIFELONG LEARNING</u>							
		<u>1. - TITOLO I - ENTRATE CORRENTI</u>							
		<u>1.02. - ENTRATE DERIVANTI DA TRASFERIMENTI CORRENTI</u>							
1.02.01.		TRASFERIMENTI DA PARTE DELLO STATO	809.494,00	804.494,00	5.000,00	375.000,00	429.494,00	804.494,00	0,00

ENTRATA

Capitolo	Gestione dei Residui 2013			Gestione di Cassa			Totale dei Residui Attivi al Termine dell'Esercizio 2013		
	Residui Attivi al 1° Gennaio 2013	Riscossi	Rimasti da Riscuotere	Totali	Differenza	Previsioni		Riscossioni	Diff. rispetto alle Previsioni
Codice	(h)	(i)	(l)	(m) = (i) + (l)	(n) = (h) - (m)	(o)	(p)	(q) = (o) - (p)	(r) = (e) + (l)
1	1.820.454,55	952.828,78	829.576,54	1.782.405,32	-38.049,23	505.291,51	982.048,78	-476.757,27	898.261,76
	1.820.454,55	952.828,78	829.576,54	1.782.405,32	-38.049,23	505.291,51	982.048,78	-476.757,27	898.261,76
1.02.01.	4.578.826,25	238.197,89	3.362.936,10	3.601.133,99	-977.692,26	1.617.294,00	357.930,89	1.259.363,11	3.493.217,97
1.02.02.	577.548,41		577.548,41	577.548,41	0,00	173.264,52		173.264,52	577.548,41
1.02.04.	10.000,00				-10.000,00	10.000,00		10.000,00	
1.02.05.	985.286,54	29.908,78	565.035,94	594.944,72	-390.341,82	883.821,10	519.263,07	364.558,03	783.904,38
	6.151.661,20	268.106,67	4.505.520,45	4.773.627,12	-1.378.034,08	2.684.379,62	877.193,96	1.807.185,66	4.854.670,76
	6.151.661,20	268.106,67	4.505.520,45	4.773.627,12	-1.378.034,08	2.684.379,62	877.193,96	1.807.185,66	4.854.670,76
1.02.01.	1.270.381,30	12.786,65	635.796,91	648.583,56	-621.797,74	815.485,38	387.786,65	427.698,73	1.065.290,91

		ENTRATA						
		Gestione della Competenza 2013						
Capitolo	Denominazione	Somme Accertate					Differenze	
Codice		Previsioni	Riscosse	Da Riscuotere	Totale Accertamenti	rispetto alle previsioni		
		Iniziali	Differenza	(e)	(f) = (d) + (e)	(g) = (b) - (f)		
		(a)	(c) = (a) - (b)	(d)	(f) = (d) + (e)	(g) = (b) - (f)		
1.02.05.	TRASFERIMENTI DA PARTE DI ORGANISMI INTERNAZIONALI	1.195.566,00	-600,00	1.142.986,20	53.179,80	1.196.166,00	0,00	
	<u>Totale 1.02. - ENTRATE DERIVANTI DA TRASFERIMENTI CORRENTI</u>	2.005.060,00	4.400,00	1.517.986,20	482.673,80	2.000.660,00	0,00	
	<u>Totale generale 1. - TITOLO I - ENTRATE CORRENTI</u>	2.005.060,00	4.400,00	1.517.986,20	482.673,80	2.000.660,00	0,00	
3. - TITOLO III - PARTITE DI GIRO								
3.01. - ENTRATE AVENTI NATURA DI PARTITE DI GIRO								
3.01.01.	ENTRATE AVENTI NATURA DI PARTITE DI GIRO	31.753.748,00	-31.753.748,00	21.726.600,00	10.027.148,00	31.753.748,00	0,00	
	<u>Totale 3.01. - ENTRATE AVENTI NATURA DI PARTITE DI GIRO</u>	0,00	-31.753.748,00	21.726.600,00	10.027.148,00	31.753.748,00	0,00	
	<u>Totale generale 3. - TITOLO III - PARTITE DI GIRO</u>	0,00	-31.753.748,00	21.726.600,00	10.027.148,00	31.753.748,00	0,00	
05. - PRESIDENZA	<u>Totale 04. - LIFE LONG LEARNING</u>	2.005.060,00	-31.749.348,00	23.244.586,20	10.509.821,80	33.754.408,00	0,00	
1. - TITOLO I - ENTRATE CORRENTI								
1.02. - ENTRATE DERIVANTI DA TRASFERIMENTI CORRENTI								
1.02.01.	TRASFERIMENTI DA PARTE DELLO STATO						0,00	
1.02.05.	TRASFERIMENTI DA PARTE DI ORGANISMI INTERNAZIONALI						0,00	
	<u>Totale 1.02. - ENTRATE DERIVANTI DA TRASFERIMENTI CORRENTI</u>	0,00	0,00	0,00	0,00	0,00	0,00	
1.03. - ALTRE ENTRATE								

BILANCIO CONSUNTIVO FINANZIARIO DECISIONALE A RESIDUO ESERCIZIO 2013

Capitolo	ENTRATA										Totale dei Residui Attivi al Termine dell'Esercizio 2013
	Gestione dei Residui 2013			Gestione di Cassa				Gestione di Cassa			
Codice	Residui Attivi al 1° Gennaio 2013	Riscossi	Rimasti da Riscuotere	Totale	Differenza	Previsioni	Riscossioni	Diff. rispetto alle Previsioni			
1	(h)	(i)	(l)	(m) = (i) + (l)	(n) = (h) - (m)	(o)	(p)	(q) = (o) - (p)	(r) = (e) + (l)		
1.02.05.	62.899,31	5.867,29	54.842,47	60.709,76	-2.189,55	632.568,50	1.148.853,49	-516.284,99	108.022,27		
	1.333.280,61	18.653,94	690.639,38	709.293,32	-623.987,29	1.448.053,88	1.536.640,14	-88.586,26	1.173.313,18		
	1.333.280,61	18.653,94	690.639,38	709.293,32	-623.987,29	1.448.053,88	1.536.640,14	-88.586,26	1.173.313,18		
3.01.01.	17.594.110,20	17.398.545,00	140.591,89	17.539.136,89	-54.973,31	24.726.600,00	39.125.145,00	-14.398.545,00	10.167.739,89		
	17.594.110,20	17.398.545,00	140.591,89	17.539.136,89	-54.973,31	24.726.600,00	39.125.145,00	-14.398.545,00	10.167.739,89		
	17.594.110,20	17.398.545,00	140.591,89	17.539.136,89	-54.973,31	24.726.600,00	39.125.145,00	-14.398.545,00	10.167.739,89		
1.02.01.	397.991,26	298.144,88	99.846,38	397.991,26	0,00	127.220,51	298.144,88	-170.924,37	99.846,38		
1.02.05.	32.003,75		32.003,75	32.003,75	0,00	16.001,88		16.001,88	32.003,75		
	429.995,01	298.144,88	131.850,13	429.995,01	0,00	143.222,39	298.144,88	-154.922,49	131.850,13		

Capitolo		Gestione della Competenza 2013						
Codice	Denominazione	ENTRATA			Somme Accertate		Differenze rispetto alle previsioni (g) = (b) - (f)	
		Iniziali (a)	Definitive (b)	Differenza (c) = (a) - (b)	Riscosse (d)	Da Riscuotere (e)		Totale Accertamenti (f) = (d) + (e)
1.03.01.	ENTRATE DERIVANTI DALLA VENDITA DI BENI E DALLA PRESTAZIONE DI SERVIZI	0,00	0,00	0,00	0,00	0,00	0,00	
	<u>Totale 1.03. - ALTRE ENTRATE</u>							
	<u>Totale generale 1. - TITOLO I - ENTRATE CORRENTI</u>	0,00	0,00	0,00	0,00	0,00	0,00	
	<u>06. - EX I.A.S. - ISTITUTO AFFARI SOCIALI</u>							
	<u>1. - TITOLO I - ENTRATE CORRENTI</u>							
	<u>1.02. - ENTRATE DERIVANTI DA TRASFERIMENTI CORRENTI</u>							
1.02.01.	TRASFERIMENTI DA PARTE DELLO STATO						0,00	
1.02.04.	TRASFERIMENTI DA PARTE DI ALTRI ENTI DEL SETTORE PUBBLICO						0,00	
1.02.05.	TRASFERIMENTI DA PARTE DI ORGANISMI INTERNAZIONALI						0,00	
	<u>Totale 1.02. - ENTRATE DERIVANTI DA TRASFERIMENTI CORRENTI</u>	0,00	0,00	0,00	0,00	0,00	0,00	
	<u>Totale generale 1. - TITOLO I - ENTRATE CORRENTI</u>	0,00	0,00	0,00	0,00	0,00	0,00	
	<u>3. - TITOLO III - PARTITE DI GIRO</u>							
	<u>3.01. - ENTRATE AVENTI NATURA DI PARTITE DI GIRO</u>							
3.01.01.	ENTRATE AVENTI NATURA DI PARTITE DI GIRO	0,00	0,00	0,00	0,00	0,00	0,00	
	<u>Totale 3.01. - ENTRATE AVENTI NATURA DI PARTITE DI GIRO</u>	0,00	0,00	0,00	0,00	0,00	0,00	

ENTRATA

Capitolo	Gestione dei Residui 2013				Differenza	Gestione di Cassa			Totale dei Residui Attivi al Termine dell'Esercizio 2013
	Residui Attivi al 1° Gennaio 2013	Riscossi	Rimasti da Riscuotere	Totali		Previsioni	Riscossioni	Diff. rispetto alle Previsioni	
Codice	(h)	(l)	(l)	(m) = (l) + (l)	(n) = (h) - (m)	(o)	(p)	(q) = (o) - (p)	(r) = (e) + (l)
1									
1.03.01.	6.480,00				-6.480,00	6.480,00		6.480,00	
	6.480,00	0,00	0,00	0,00	-6.480,00	6.480,00	0,00	6.480,00	0,00
	436.475,01	298.144,88	131.850,13	429.995,01	-6.480,00	149.702,39	298.144,88	-148.442,49	131.850,13
1.02.01.	96.055,07	1.843,07	12.465,21	14.308,28	-81.746,79	28.816,52	1.843,07	26.973,45	12.465,21
1.02.04.	108.000,00				-108.000,00	32.400,00		32.400,00	
1.02.05.					0,00			0,00	
	204.055,07	1.843,07	12.465,21	14.308,28	-189.746,79	61.216,52	1.843,07	59.373,45	12.465,21
	204.055,07	1.843,07	12.465,21	14.308,28	-189.746,79	61.216,52	1.843,07	59.373,45	12.465,21
3.01.01.	5.437,84				-5.437,84			0,00	
	5.437,84	0,00	0,00	0,00	-5.437,84	0,00	0,00	0,00	0,00

Codice	Capitolo	Denominazione	ENTRATA						
			Gestione della Competenza 2013			Somme Accertate		Differenze rispetto alle previsioni	
			Previsioni	Differenza	Riscosse	Da Riscuotere	Totale Accertamenti		
			Definitive						
			Intiziali						
			(a)	(b)	(c) = (a) - (b)	(d)	(e)	(f) = (d) + (e)	(g) = (b) - (f)
		Totale generale 3. - TITOLO III - PARTITE DI GIRO	0,00	0,00	0,00	0,00	0,00	0,00	0,00
		Totale 06. - EX I.A.S. - ISTITUTO AFFARI SOCIALI	0,00	0,00	0,00	0,00	0,00	0,00	0,00

BILANCIO CONSUNTIVO FINANZIARIO DECISIONALE A RESIDUO ESERCIZIO 2013

ENTRATA

Capitolo	Gestione dei Residui 2013				Gestione di Cassa			Totale dei Residui Attivi al Termine dell'Esercizio 2013	
	Residui Attivi al 1° Gennaio 2013	Riscossi	Rimasti da Riscuotere	Totali	Differenza	Previsioni	Riscossioni		Diff. rispetto alle Previsioni
Codice	(h)	(i)	(l)	(m) = (i) + (l)	(n) = (h) - (m)	(o)	(p)	(q) = (o) - (p)	(r) = (e) + (l)
1	5.437,84	0,00	0,00	0,00	-5.437,84	0,00	0,00	0,00	0,00

Capitolo		Gestione della Competenza 2013						
Codice	Denominazione	Entrata		Somme Accertate		Differenze rispetto alle previsioni		
		Previsioni	Differenza	Riscosse	Da Riscuotere		Totale Accertamenti	
		iniziali (a)	Definitive (b)	(c) = (a) - (b)	(d)	(e)	(f) = (d) + (e)	(g) = (b) - (f)
	Riepilogo dei Titoli							
	Riepilogo dei titoli Centro Resp. Amm.va							
Titolo I		57.438.942,44	57.535.513,32	-96.570,88	29.772.018,55	27.934.112,24	57.706.130,79	-170.617,47
Titolo II		14.457,30	465.560,23	-451.102,93	465.109,92	0,00	465.109,92	450,31
Titolo III		53.450.000,00	53.450.000,00	0,00	33.404.587,86	976.028,83	34.380.616,69	19.069.383,31
	Totale delle entrate Centro Resp. Amm.va STRUTTURA DI SUPPORTO	110.903.399,74	111.451.073,55	-547.673,81	63.641.716,33	28.910.141,07	92.551.857,40	18.899.216,15
	Riepilogo dei titoli Centro Resp. Amm.va							
Titolo I		37.685,22	97.905,22	-60.220,00	29.220,00	68.685,22	97.905,22	0,00
	Totale delle entrate Centro Resp. Amm.va DIPARTIMENTO MERCATO DEL LAVORO E POLITICHE SOCIALI	37.685,22	97.905,22	-60.220,00	29.220,00	68.685,22	97.905,22	0,00
	Riepilogo dei titoli Centro Resp. Amm.va							
Titolo I		478.323,35	1.055.265,35	-576.942,00	609.087,29	349.150,31	958.237,60	97.027,75
	Totale delle entrate Centro Resp. Amm.va DIPARTIMENTO SISTEMI FORMATIVI	478.323,35	1.055.265,35	-576.942,00	609.087,29	349.150,31	958.237,60	97.027,75
	Riepilogo dei titoli Centro Resp. Amm.va							
Titolo I		2.005.060,00	2.000.660,00	4.400,00	1.517.986,20	482.673,80	2.000.660,00	0,00
Titolo III		0,00	31.753.748,00	-31.753.748,00	21.726.600,00	10.027.148,00	31.753.748,00	0,00
	Totale delle entrate Centro Resp. Amm.va LIFELONG LEARNING	2.005.060,00	33.754.408,00	-31.749.348,00	23.244.586,20	10.509.821,80	33.754.408,00	0,00

BILANCIO CONSUNTIVO FINANZIARIO DECISIONALE A RESIDUO ESERCIZIO 2013

ENTRATA

Capitolo	Gestione dei Residui 2013			Gestione di Cassa			Totale dei Residui Attivi al Termine dell'Esercizio 2013		
	Residui Attivi al 1° Gennaio 2013	Riscossi	Rimasti da Riscuotere	Totali	Differenza	Previsioni		Riscossioni	Diff. rispetto alle Previsioni
Codice	(h)	(i)	(l)	(m) = (i) + (l)	(n) = (h) - (m)	(o)	(p)	(q) = (o) - (p)	(r) = (e) + (l)
1	40.877.587,49	14.188.699,00	21.065.992,69	35.254.691,69	0,00	82.017.107,44	43.960.717,55	38.056.389,89	49.000.104,93
	0,00	0,00	0,00	0,00	0,00	465.560,23	465.109,92	450,31	0,00
	620.868,86	315.614,17	305.254,69	620.868,86	0,00	28.540.429,83	33.720.202,03	-5.179.772,20	1.281.283,52
	41.498.456,35	14.504.313,17	21.371.247,38	35.875.560,55	-5.622.895,80	111.023.097,60	78.146.029,50	32.877.068,00	50.281.388,45
	1.820.454,55	952.828,78	829.576,54	1.782.405,32	0,00	505.291,51	982.048,78	-476.757,27	898.261,76
	1.820.454,55	952.828,78	829.576,54	1.782.405,32	-38.049,23	505.291,51	982.048,78	-476.757,27	898.261,76
	6.151.661,20	268.106,67	4.505.520,45	4.773.627,12	0,00	2.684.379,62	877.193,96	1.807.185,66	4.854.670,76
	6.151.661,20	268.106,67	4.505.520,45	4.773.627,12	-1.378.034,08	2.684.379,62	877.193,96	1.807.185,66	4.854.670,76
	1.333.280,61	18.653,94	690.639,38	709.293,32	0,00	1.448.053,88	1.536.640,14	-88.586,26	1.173.313,18
	17.594.110,20	17.398.545,00	140.591,89	17.539.136,89	0,00	24.726.600,00	39.125.145,00	-14.398.545,00	10.167.739,89
	18.927.390,81	17.417.198,94	831.231,27	18.248.430,21	-678.960,60	26.174.653,88	40.661.785,14	-14.487.131,26	11.341.053,07

Codice	Capitolo	Denominazione	ENTRATA								
			Previsioni			Somme Accertate			Differenze rispetto alle previsioni (g) = (b) - (f)		
			Iniziali (a)	Definitive (b)	Differenza (c) = (a) - (b)	Riscosse (d)	Da Riscuotere (e)	Totale Accertamenti (f) = (d) + (e)			
		Riepilogo dei titoli Centro Resp. Amm.va	0,00	0,00	0,00	0,00	0,00	0,00	0,00	0,00	0,00
		Totale delle entrate Centro Resp. Amm.va PRESIDENZA	0,00	0,00	0,00	0,00	0,00	0,00	0,00	0,00	0,00
		Riepilogo dei titoli Centro Resp. Amm.va	0,00	0,00	0,00	0,00	0,00	0,00	0,00	0,00	0,00
		Totale delle entrate Centro Resp. Amm.va EX I.A.S. - ISTITUTO AFFARI SOCIALI	0,00	0,00	0,00	0,00	0,00	0,00	0,00	0,00	0,00
		Totale delle Entrate	113.424.468,31	146.368.652,12	-32.934.183,81	87.524.609,82	39.837.798,40	127.362.408,22	18.996.243,90		
		Avanzo Ammin. Applicato	386.915,38	10.222.585,94	-9.835.670,56	87.524.609,82	39.837.798,40	127.362.408,22	18.996.243,90		
		Totale a Pareggio	113.811.383,69	156.591.238,06	-42.789.854,37	87.524.609,82	39.837.798,40	127.362.408,22	18.996.243,90		

ENTRATA

Capitolo Codice	Gestione dei Residui 2013				Gestione di Cassa			Totale dei Residui Attivi al Termine dell'Esercizio 2013	
	Residui Attivi al 1° Gennaio 2013	Riscossi	Rimasti da Riscuotere	Totali	Differenza	Previsioni	Riscossioni		Diff. rispetto alle Previsioni
1	(h)	(i)	(l)	(m) = (i) + (l)	(n) = (h) - (m)	(o)	(p)	(q) = (o) - (p)	(r) = (e) + (l)
	436.475,01	298.144,88	131.850,13	429.995,01	0,00	149.702,39	298.144,88	-148.442,49	131.850,13
	436.475,01	298.144,88	131.850,13	429.995,01	-6.480,00	149.702,39	298.144,88	-148.442,49	131.850,13
	204.055,07	1.843,07	12.465,21	14.308,28	0,00	61.216,52	1.843,07	59.373,45	12.465,21
	5.437,84	0,00	0,00	0,00	0,00	0,00	0,00	0,00	0,00
	209.492,91	1.843,07	12.465,21	14.308,28	-195.184,63	61.216,52	1.843,07	59.373,45	12.465,21
	69.043.930,83	33.442.435,51	27.681.890,98	61.124.326,49	-7.919.604,34	140.598.341,42	120.967.045,33	19.631.296,09	67.519.689,38
	69.043.930,83	33.442.435,51	27.681.890,98	61.124.326,49	-7.919.604,34	140.598.341,42	120.967.045,33	19.631.296,09	67.519.689,38

Capitolo		SPESA									
		Gestione della Competenza 2013									
Codice	Denominazione	Previsioni			Somme Impegnate			Impegni di Stanziamento	differenza (b - f - g)		
		Iniziali	Definitive	Differenza (a - b)	Pagate	Rimaste da Pagare	Totale Impegni (d + e)				
1	2	a	b	c	d	e	f	g	h		
	01.- STRUTTURA DI SUPPORTO										
	1.- TITOLO I - USCITE CORRENTI										
	1.01.- FUNZIONAMENTO										
1.01.02.	ONERI PER IL PERSONALE IN ATTIVITA' DI SERVIZIO	14.732.914,43	14.751.318,22	-18.403,79	12.455.078,82	792.109,70	13.247.188,52		1.504.128,70		
1.01.03.	USCITE PER L'ACQUISTO DI BENI DI CONSUMO E DI SERVIZI	4.483.570,28	4.638.013,77	-154.443,49	2.442.490,59	1.198.305,49	3.641.796,08		986.217,69		
	Totale 1.01. - FUNZIONAMENTO	19.216.484,71	19.389.331,99	-172.847,28	14.897.569,41	1.991.415,19	16.888.984,60	0,00	2.500.347,39		
	1.02. - INTERVENTI DIVERSI										
1.02.01.	USCITE PER PRESTAZIONI ISTITUZIONALI	638.987,16	401.532,41	237.454,75	726,00	800,00	1.526,00		400.006,41		
1.02.03.	ONERI FINANZIARI	155.000,00	155.000,00		1.049,03		1.049,03		153.950,97		
1.02.04.	ONERI TRIBUTARI	107.214,06	147.214,06	-40.000,00	117.916,48	3.179,50	121.095,98		26.118,08		
1.02.05.	POSTE CORRETTIVE E COMPENSATIVE DI ENTRATE CORRENTI	310.000,00	519.501,47	-209.501,47	469.027,20		469.027,20		50.474,27		
1.02.06.	USCITE NON CLASSIFICABILI IN ALTRE VOCI	620.850,62	3.178.434,38	-2.557.583,76	10.475,05	2.599.524,95	2.610.000,00		568.434,38		
	Totale 1.02. - INTERVENTI DIVERSI	1.832.061,84	4.401.682,32	-2.569.630,48	599.193,76	2.603.504,45	3.202.698,21	0,00	1.188.984,11		
	1.03 - TRATTAMENTI DI QUIESCENZA INTEGRATIVE E SOSTITUTIVI										

SPESA

Capitolo	Gestione dei Residui 2013										Gestione di Cassa			Totale Residui Passivi al Termine Esercizio (e + o + t)
	di stanziamento e ripartiti					Propri e derivati					Previsioni	Pagamenti	Differenza (u - v)	
Codice	Iniziali	Variazioni	Definitivi (l +- l)	Utilizzati (derivazioni)	Finali (m - n)	Iniziali	Variazioni	Finali	Pagati	Finali (r - s)				Previsioni
1	i	l	m	n	o	p	q	r	s	t	u	v	w	x
1.01.02.						1.265.044,08	-198.602,82	1.066.441,26	987.467,87	98.973,39	15.974.847,93	13.422.546,69	2.552.301,24	891.083,09
1.01.03.	486,78	-486,78				728.965,23	-127.908,65	601.056,58	449.749,72	151.306,86	4.936.810,22	2.892.240,31	2.044.569,91	1.350.612,35
	486,78	-486,78	0,00	0,00	0,00	1.994.009,31	-326.511,47	1.667.497,84	1.417.217,59	250.280,25	20.911.658,15	16.314.787,00	4.696.871,15	2.241.695,44
1.02.01.						269.812,13		269.812,13	84.288,60	185.323,53	470.448,33	85.014,60	385.433,73	186.123,53
1.02.03.						703.442,21	-185,34	703.256,87	368.160,87	335.086,00	783.442,21	369.208,90	414.232,31	335.086,00
1.02.04.						8.684,31		8.684,31	90,00	8.604,31	155.908,37	118.006,48	37.901,89	11.783,81
1.02.05.						2.621.918,65		2.621.918,65		2.621.918,65	3.141.420,12	469.027,20	2.672.392,92	2.621.918,65
1.02.06.						7.412.498,12		7.412.498,12	770.485,82	6.642.012,30	2.964.219,66	780.960,87	2.213.258,79	9.241.537,25
	0,00	0,00	0,00	0,00	0,00	11.016.165,42	-185,34	11.015.980,08	1.223.025,29	8.792.954,79	7.546.438,69	1.822.219,05	5.723.219,64	12.396.459,24

Capitolo		SPESA									
Gestione della Competenza 2013		Previsioni					Somme impegnate				
Codice	Denominazione	Iniziali	Definitive	Differenza (a - b)	Pagate	Rimaste da Pagare	Totale Impegni (d + e)	Impegni di Stanziamento	differenza (b - f - g)		
1	2	a	b	c	d	e	f	g	h		
1.03.01.	ACCANTONAMENTO AL TRATTAMENTO DI FINE RAPPORTO	700.398,34	705.048,65	-4.650,31	637.567,42	1.848,82	639.416,04		65.632,61		
	<u>Totale 1.03 - TRATTAMENTI DI QUIESCENZA INTEGRATIVE SOSTITUTIVI</u>	700.398,34	705.048,65	-4.650,31	637.567,42	1.848,82	639.416,04	0,00	65.632,61		
	<u>Totale generale 1. - TITOLO I - USCITE CORRENTI</u>	21.748.934,89	24.486.062,96	-2.747.128,07	16.134.330,59	4.596.768,26	20.731.098,85	0,00	3.764.964,11		
2.01.02.	ACQUISIZIONE DI IMMOBILIZZAZIONI TECNICHE	150.000,00	759.700,00	-609.700,00	55.787,58	423.845,57	479.643,13		280.056,87		
2.01.04.	CONCESSIONI DI CREDITI ED ANTICIPAZIONI								0,00		
2.01.05.	INDENNITA' DI ANZIANITA' E SIMILARI AL PERSONALE CESSATO DAL SERVIZIO		451.102,93	-451.102,93	211.406,39	239.246,33	450.652,72		450,21		
	<u>Totale 2.01. - INVESTIMENTI</u>	150.000,00	1.210.802,93	-1.060.802,93	267.203,95	663.091,90	930.295,85	0,00	280.507,08		
4.01.01.	USCITE AVENTI NATURA DI PARTITE DI GIRO	53.450.000,00	53.450.000,00	0,00	22.165.728,44	12.214.888,25	34.380.616,69		19.069.383,31		
	<u>Totale 4.01. - USCITE AVENTI NATURA DI PARTITE DI GIRO</u>	53.450.000,00	53.450.000,00	0,00	22.165.728,44	12.214.888,25	34.380.616,69	0,00	19.069.383,31		

SPESA

Capitolo	Gestione dei Residui 2013										Gestione di Cassa				Totale Residui Passivi al Termine Esercizio (e + o + t)
	di stanziamento e ripartiti					Propri e derivati					Previsioni	Pagamenti	Differenza (u - v)		
Codice	Iniziali	Variazioni	Definitivi (i +- l)	Utilizzati (derivazioni)	Finali (m - n)	Iniziali	Variazioni	Finali	Pagati	Finali (r - s)				u	v
1	i	l	m	n	o	p	q	r	s	t	u	v	w	x	
103.01.						34.325,28		34.325,28	13.490,13	20.835,15	739.373,93	651.057,55	88.316,38	22.683,77	
	0,00	0,00	0,00	0,00	0,00	34.325,28	0,00	34.325,28	13.490,13	20.835,15	739.373,93	651.057,55	88.316,38	22.683,77	
	486,78	-486,78	0,00	0,00	0,00	13.044.500,01	-326.696,81	12.717.803,20	2.663.733,01	10.064.070,19	29.196.470,77	18.788.063,60	10.408.407,17	14.660.838,45	
201.02.						7.690,86	-1.950,01	5.740,85	4.415,90	1.324,95	662.390,86	60.213,46	602.177,40	425.170,52	
201.04.													0,00		
201.05.						524.967,83	-7.021,70	517.946,13	328.697,99	189.248,14	686.047,07	540.104,38	145.942,69	428.494,47	
	0,00	0,00	0,00	0,00	0,00	532.668,69	-8.971,71	523.696,98	333.113,89	190.573,09	1.348.437,93	600.317,84	748.120,09	853.664,99	
	0,00	0,00	0,00	0,00	0,00	532.668,69	-8.971,71	523.696,98	333.113,89	190.573,09	1.348.437,93	600.317,84	748.120,09	853.664,99	
401.01.						7.085.574,00	-2.244,04	7.083.329,96	4.713.856,49	2.369.473,47	36.459.022,49	26.879.584,93	9.579.437,56	14.584.361,72	
	0,00	0,00	0,00	0,00	0,00	7.085.574,00	-2.244,04	7.083.329,96	4.713.856,49	2.369.473,47	36.459.022,49	26.879.584,93	9.579.437,56	14.584.361,72	

Capitolo		SPESA										
		Gestione della Competenza 2013					Somme Impegnate					
Codice	Denominazione	Previsioni			Differenza (a - b)	Pagate		Rimaste da Pagare	Totale Impegni (d + e)		Impegni di Stanziamiento	differenza (b - f - g)
		Iniziali	Definitive	b		c	d		e	f		
1	2	a	b	c	d	e	f	g	h			
	Totale generale 4. - TITOLO IV - PARTITE DI GIRO	53.450.000,00	53.450.000,00	0,00	22.165.728,44	12.214.888,25	34.380.616,69	0,00	19.069.383,31			
	Totale 01. - STRUTTURA DI SUPPORTO	75.348.934,89	79.156.865,99	-3.807.931,00	38.567.262,98	17.474.748,41	56.042.011,39	0,00	23.114.854,50			
	02. - DIPARTIMENTO MERCATO DEL LAVORO E POLITICHE SOCIALI											
	1. - TITOLO I - USCITE CORRENTI											
	1.01. FUNZIONAMENTO											
1.01.02.	ONERI PER IL PERSONALE IN ATTIVITA' DI SERVIZIO	8.556.702,59	8.636.234,94	-79.532,35	7.679.200,53	148.558,77	7.827.759,30		808.475,64			
1.01.03.	USCITE PER L'ACQUISTO DI BENI DI CONSUMO E DI SERVIZI	2.981.862,26	3.731.332,13	-749.469,87	1.973.817,72	852.006,46	2.825.824,18		805.507,95			
	Totale 1.01. - FUNZIONAMENTO	11.538.564,85	12.367.567,07	-829.002,22	9.653.018,25	1.000.565,23	10.653.583,48	0,00	1.713.983,59			
	1.02. - INTERVENTI DIVERSI											
1.02.01.	USCITE PER PRESTAZIONI ISTITUZIONALI	4.721.787,47	4.944.509,25	-222.711,78	1.067.413,26	3.056.927,64	4.124.340,90		820.168,35			
1.02.04.	ONERI TRIBUTARI	56.179,93	66.179,93	-8.000,00	63.007,83	903,80	63.911,63		2.268,30			
1.02.05.	POSTE CORRETTIVE E COMPENSATIVE DI ENTRATE CORRENTI								0,00			
1.02.06.	USCITE NON CLASSIFICABILI IN ALTRE VOCI	140.756,75	140.756,75						140.756,75			
	Totale 1.02. - INTERVENTI DIVERSI	4.920.734,15	5.161.445,93	-230.711,78	1.130.421,09	3.057.831,44	4.188.252,53	0,00	963.193,40			
	1.03. - TRATTAMENTI DI QUIESCENZA INTEGRATIVI E SOSTITUTIVI											

SPESA

Capitolo	Gestione dei Residui 2013										Gestione di Cassa				Totale Residui Passivi al Termine Esercizio (a + o + t)
	di stanziamento e ripartiti					Propri e derivati					Previsioni	Pagamenti	Differenza (u - v)		
	Iniziali	Variazioni	Definitivi (l +/- l)	Utilizzati (derivazioni)	Finall (m - n)	Iniziali	Variazioni	Finall	Pagati	Finall (r - s)				u	
1	0,00	0,00	0,00	0,00	0,00	7.085.574,00	-2.244,04	7.083.329,96	4.713.866,49	2.369.473,47	36.469.022,49	26.979.694,03	9.579.437,66	14.594.361,72	
1.01.02.	22.764,03	-20.799,93	1.964,10	1.964,10	0,00	323.185,09	-20.198,17	302.986,92	284.598,50	38.398,42	8.895.498,05	7.943.789,03	951.707,02	188.957,19	
1.01.03.	435.137,07	-416.006,53	19.130,54	19.130,54	0,00	707.688,80	-108.594,64	601.094,16	515.722,01	85.372,15	4.424.694,07	2.489.539,73	1.935.154,34	937.378,61	
	457.901,10	-436.806,46	21.094,64	21.094,64	0,00	1.030.873,89	-128.792,81	904.081,08	790.310,51	123.770,57	13.328.190,12	10.433.328,76	2.896.861,36	1.124.335,80	
1.02.01.	124.943,42	-124.943,42				3.991.841,00	-109.482,35	3.882.358,65	222.525,26	3.659.833,39	4.700.199,93	1.289.939,52	3.410.261,31	6.716.761,03	
1.02.04.											66.179,93	63.007,83	3.172,10	903,80	
1.02.05.													0,00	0,00	
1.02.06.													0,00	0,00	
	124.943,42	-124.943,42	0,00	0,00	0,00	3.991.841,00	-109.482,35	3.882.358,65	222.525,26	3.659.833,39	4.766.379,76	1.352.946,35	3.413.433,41	6.717.664,83	

Capitolo		SPESA									
		Gestione della Competenza 2013					Somme impegnate				
Codice	Denominazione	Previsioni			Differenza (a - b)	Somme impegnate			Impegni di Stanziamiento	differenza (b - f - g)	
		Iniziali	Definitive	Diff. (a-b)		Pagate	Rimaste da Pagare	Totale Impegni (d + e)			
		a	b	c	d	e	f	g	h		
1	2										
1.03.01.	ACCANTONAMENTO AL TRATTAMENTO DI FINE RAPPORTO	404.007,86	404.007,86		375.857,23		375.857,23		28.150,63		
	<u>Totale 1.03 - TRATTAMENTI DI QUIESCENZA INTEGRATIVE SOSTITUTIVI</u>	404.007,86	404.007,86	0,00	375.857,23	0,00	375.857,23	0,00	28.150,63		
	<u>Totale generale 1. - TITOLO I - USCITE CORRENTI</u>	16.863.306,86	17.923.020,86	-1.059.714,00	11.159.296,57	4.058.396,57	15.217.693,24	0,00	2.705.327,62		
2. - TITOLO II USCITE IN CONTO CAPITALE											
	<u>2.01 - INVESTIMENTI</u>										
2.01.02.	ACQUISIZIONE DI IMMOBILIZZAZIONI TECNICHE	0,00	0,00	0,00	0,00	0,00	0,00	0,00	0,00		
	<u>Totale 2.01 - INVESTIMENTI</u>	0,00	0,00	0,00	0,00	0,00	0,00	0,00	0,00		
	<u>Totale generale 2. - TITOLO II USCITE IN CONTO CAPITALE</u>	0,00	0,00	0,00	0,00	0,00	0,00	0,00	0,00		
	<u>Totale 02. - DIPARTIMENTO MERCATO DEL LAVORO E POLITICHE SOCIALI</u>	16.863.306,86	17.923.020,86	-1.059.714,00	11.159.296,57	4.058.396,57	15.217.693,24	0,00	2.705.327,62		
	<u>03. - DIPARTIMENTO SISTEMI FORMATIVI</u>										
	<u>1. - TITOLO I - USCITE CORRENTI</u>										
	<u>1.01. - FUNZIONAMENTO</u>										
1.01.02.	ONERI PER IL PERSONALE IN ATTIVITA' DI SERVIZIO	9.086.308,08	9.561.716,54	-475.408,46	8.054.558,11	210.919,87	8.265.477,98		1.286.238,56		
1.01.03.	USCITE PER L'ACQUISTO DI BENI DI CONSUMO E DI SERVIZI	3.268.459,45	4.230.861,70	-962.402,25	1.858.112,15	966.122,73	2.825.234,88		1.305.628,82		

SPESA

Capitolo	Gestione dei Residui 2013										Gestione di Cassa			Totale Residui Passivi al Termine Esercizio (e + o + t)
	di stanziamento e ripartiti					Propri e derivati					Previsioni	Pagamenti	Differenza (u - v)	
Codice	Iniziali	Variazioni	Definitivi (i + - l)	Utilizzati (derivazioni)	Finali (m - n)	Iniziali	Variazioni	Finali	Pagati	Finali (r - s)				u
1	i	l	m	n	o	p	q	r	s	t	u	v	w	x
103.01.	0,00	0,00	0,00	0,00	0,00	0,00	0,00	0,00	0,00	0,00	404.007,86	375.857,23	28.150,63	
	582.844,52	-561.749,88	21.094,64	21.094,64	0,00	5.022.714,89	-236.275,16	4.786.439,73	1.002.835,77	3.783.603,96	18.490.577,74	12.162.132,34	6.328.445,40	7.842.000,63
201.02.	10.000,00	-10.000,00									10.000,00		10.000,00	
	10.000,00	-10.000,00	0,00	0,00	0,00	0,00	0,00	0,00	0,00	0,00	10.000,00	0,00	10.000,00	0,00
	10.000,00	-10.000,00	0,00	0,00	0,00	0,00	0,00	0,00	0,00	0,00	10.000,00	0,00	10.000,00	0,00
101.02.	81.014,30	-79.884,81	1.129,49	1.128,49		421.776,43	-36.129,78	385.646,65	289.113,70	96.532,95	9.920.804,67	8.343.671,81	1.577.132,86	307.452,82
101.03.	1.230.907,74	-1.211.653,25	19.254,49	19.254,49		1.198.245,89	-247.125,12	951.120,77	785.679,02	165.441,75	5.982.501,88	2.744.791,17	3.237.710,71	1.131.564,48

SPESA

Gestione della Competenza 2013

Capitolo

Codice	Denominazione	Previsioni			Somme Impegnate			Impegni di Stanziamento	differenza (b - f - g)
		Iniziali	Definitive	Differenza (a - b)	Pagate	Rimaste da Pagare	Totale Impegni (d + e)		
1	2	a	b	c	d	e	f	g	h
	Totale 1.01 - FUNZIONAMENTO	12.354.767,53	13.792.578,24	-1.437.810,71	10.013.670,26	1.177.042,60	11.190.712,86	0,00	2.601.865,38
	1.02 - INTERVENTI DIVERSI								
1.02.01.	USCITE PER PRESTAZIONI ISTITUZIONALI	3.436.501,70	3.654.667,70	-218.166,00	1.234.705,82	1.157.068,91	2.391.774,73		1.262.892,97
1.02.04.	ONERI TRIBUTARI	62.576,11	72.576,11	-10.000,00	68.847,51	560,95	69.408,46		3.167,65
1.02.05.	POSTE CORRETIVE E COMPENSATIVE DI ENTRATE CORRENTI		131.208,07	-131.208,07	52.835,91	78.372,16	131.208,07		0,00
1.02.06.	USCITE NON CLASSIFICABILI IN ALTRE VOCI	149.244,47	151.102,69	-1.858,22					151.102,69
	Totale 1.02 - INTERVENTI DIVERSI	3.648.322,28	4.009.564,57	-361.232,29	1.356.388,24	1.236.002,02	2.592.391,26	0,00	1.417.163,31
	1.03 - TRATTAMENTI DI QUIESCENZA INTEGRATIVE SOSTITUTIVI								
1.03.01.	ACCANTONAMENTO AL TRATTAMENTO DI FINE RAPPORTO	428.150,16	443.692,31	-15.542,15	397.353,77	934,33	398.288,10		45.404,21
	Totale 1.03 - TRATTAMENTI DI QUIESCENZA INTEGRATIVE SOSTITUTIVI	428.150,16	443.692,31	-15.542,15	397.353,77	934,33	398.288,10	0,00	45.404,21
	Totale generale 1. - TITOLO I - USCITE CORRENTI	16.431.239,97	18.245.825,12	-1.814.585,15	11.767.413,27	2.413.978,95	14.181.392,22	0,00	4.064.432,90
	2. - TITOLO II USCITE IN CONTO CAPITALE								
	2.01 - INVESTIMENTI								
2.01.02.	ACQUISIZIONE DI IMMOBILIZZAZIONI TECNICHE								0,00

SPESA

Capitolo	Gestione dei Residui 2013										Gestione di Cassa			Totale Residui Passivi al Termine Esercizio (e + o + t)
	di stanziamento e ripartiti					Propri e derivati					Previsioni	Pagamenti	Differenza (u - v)	
Codice	Iniziali	Variazioni	Definitivi (i +- l)	Utilizzati (derivazioni)	Finali (m - n)	Iniziali	Variazioni	Finali	Pagati	Finali (r - s)	u	v	w	x
1	1.311.922,04	-1.291.638,06	20.383,98	20.383,98	0,00	1.620.022,32	-283.254,90	1.336.767,42	1.074.792,72	261.974,70	15.903.306,55	11.088.462,98	4.814.843,57	1.439.017,30
1 02.01.	509.320,20	-509.320,20				429.135,00		429.135,00	389.135,00	40.000,00	2.795.789,05	1.623.840,82	1.171.948,23	1.197.068,91
1 02.04.											72.576,11	68.847,51	3.728,60	560,95
1 02.05.						773,58		773,58		773,58	112.035,27	52.835,91	58.199,36	79.145,74
1 02.06.														0,00
1 03.01.	38,54	-38,54				429.908,58	0,00	429.908,58	389.136,00	40.773,58	2.990.400,43	1.745.524,24	1.234.876,19	1.276.775,60
											443.730,85	397.353,77	46.377,08	834,33
	38,54	-38,54	0,00	0,00	0,00	0,00	0,00	0,00	0,00	0,00	443.730,85	397.353,77	46.377,08	934,33
1 03.01.	1.821.280,78	-1.800.896,80	20.383,98	20.383,98	0,00	2.049.930,90	-283.254,90	1.766.676,00	1.463.927,72	302.748,28	19.327.437,83	13.231.340,99	6.096.096,84	2.716.727,23
2 01.02.	158.042,36	-158.042,36									158.029,40		158.028,40	

SPESA

Codice	Capitolo	Denominazione	Previsioni			Somme impegnate			Impegni di Stanziamento	differenza (b - f - g)
			Iniziali	Definitive	Differenza (a - b)	Pagate	Rimaste da Pagare	Totale Impegni (d + e)		
1	2		a	b	c	d	e	f	g	h
		<u>Totale 2.01. - INVESTIMENTI</u>	0,00	0,00	0,00	0,00	0,00	0,00	0,00	0,00
		Totale generale 2. - TITOLO II USCITE IN CONTO CAPITALE	0,00	0,00	0,00	0,00	0,00	0,00	0,00	0,00
		Totale 03. - DIPARTIMENTO SISTEMI FORMATIVI	16.431.239,97	18.246.826,12	-1.814.586,15	11.767.413,27	2.413.978,95	14.181.392,22	0,00	4.064.432,90
		<u>04. - LIFELONG LEARNING</u>								
		<u>1. - TITOLO I - USCITE CORRENTI</u>								
		<u>1.01. - FUNZIONAMENTO</u>								
1.01.02.		ONERI PER IL PERSONALE IN ATTIVITA' DI SERVIZIO	2.169.981,51	2.180.250,00	-10.268,49	1.939.509,68	64.574,52	2.004.084,20		176.165,80
1.01.03.		USCITE PER L'ACQUISTO DI BENI DI CONSUMO E DI SERVIZI	1.117.422,49	1.367.797,04	-250.374,55	689.259,31	387.940,99	1.077.200,30		290.596,74
		<u>Totale 1.01. - FUNZIONAMENTO</u>	<u>3.287.414,00</u>	<u>3.548.047,04</u>	<u>-260.633,04</u>	<u>2.628.768,99</u>	<u>462.515,51</u>	<u>3.081.284,50</u>	<u>0,00</u>	<u>466.762,54</u>
		<u>1.02. - INTERVENTI DIVERSI</u>								
1.02.01.		USCITE PER PRESTAZIONI ISTITUZIONALI	148.000,00	98.000,00	50.000,00	32.960,40	46.524,20	79.484,60		18.515,40
1.02.03.		ONERI FINANZIARI	40.000,00	40.000,00						40.000,00
1.02.04.		ONERI TRIBUTARI	16.260,71	12.684,07	3.576,64	12.684,07				0,00
1.02.05.		POSTE CORRETTIVE E COMPENSATIVE DI ENTRATE CORRENTI								0,00
1.02.06.		USCITE NON CLASSIFICABILI IN ALTRE VOCI	34.516,49	34.516,49						0,00

SPESA

Capitolo	Gestione dei Residui 2013										Gestione di Cassa			Totale Residui Passivi al Termine Esercizio (e + o + t)
	di stanziamento e ripartiti					Propri e derivati					Previsioni	Pagamenti	Differenza (u - v)	
Codice	Iniziali	Variazioni	Definitivi (i + - l)	Utilizzati (derivazioni)	Finali (m - n)	Iniziali	Variazioni	Finali	Pagati	Finali (r - s)				u
1	158.042,36	-158.042,36	0,00	0,00	0,00	0,00	0,00	0,00	0,00	0,00	158.029,40	0,00	158.029,40	0,00
1.01.02.	26.299,73	-25.591,14	708,59	708,59	708,59	93.836,85	-20.920,89	72.915,96	24.579,03	48.336,93	2.269.445,58	1.964.086,71	305.356,87	112.911,45
1.01.03.	65.863,35	-65.016,55	846,80	846,80	846,80	252.080,22	-43.415,36	208.664,86	175.390,55	33.274,31	1.405.980,17	864.649,96	541.330,31	421.215,30
	92.163,08	-90.607,69	1.555,39	1.555,39	1.555,39	345.917,07	-64.336,25	281.580,82	199.969,58	81.611,24	3.675.425,75	2.828.739,57	846.687,18	534.126,75
1.02.01.						73.827,90		73.827,90	73.827,90		122.827,90	106.786,30	16.039,60	46.524,20
1.02.03.											40.000,00		40.000,00	
1.02.04.											12.684,07	12.684,07	0,00	
1.02.05.						15.274,60		15.274,60		15.274,60	15.274,60		15.274,60	15.274,60
1.02.06.													0,00	

Codice	Capitolo	Denominazione	Previsioni			Somme impegnate			differenza (b - f - g)	
			Iniziali	Definitive	Differenza (a - b)	Pagate	Rimaste da Pagare	Totale Impegni (d + e)		Impegni di Stanziamnto
1	2		a	b	c	d	e	f	g	h
		<u>Totale 1.02 - INTERVENTI DIVERSI</u>	238.777,20	185.200,56	53.576,64	45.644,47	46.524,20	92.168,67	0,00	93.031,89
		<u>1.03 - TRATTAMENTI DI QUIESCENZA INTEGRATIVE SOSTITUTIVI</u>								
1.03.01.		ACCANTONAMENTO AL TRATTAMENTO DI FINE RAPPORTO	99.996,56	99.996,56		92.911,11		92.911,11		7.085,45
		<u>Totale 1.03 - TRATTAMENTI DI QUIESCENZA INTEGRATIVE SOSTITUTIVI</u>	99.996,56	99.996,56	0,00	92.911,11	0,00	92.911,11	0,00	7.085,45
		<u>Totale generale 1. - TITOLO I - USCITE CORRENTI</u>	3.626.187,76	3.833.244,16	-207.056,40	2.767.324,57	499.039,71	3.266.364,28	0,00	566.879,88
		<u>2. - TITOLO II USCITE IN CONTO CAPITALE</u>								
		<u>2.01 - INVESTIMENTI</u>								
2.01.02.		ACQUISIZIONE DI IMMOBILIZZAZIONI TECNICHE	20.000,00	20.000,00						20.000,00
		<u>Totale 2.01 - INVESTIMENTI</u>	20.000,00	20.000,00	0,00	0,00	0,00	0,00	0,00	20.000,00
		<u>Totale generale 2. - TITOLO II USCITE IN CONTO CAPITALE</u>	20.000,00	20.000,00	0,00	0,00	0,00	0,00	0,00	20.000,00
		<u>4. - TITOLO IV - PARTITE DI GIRO</u>								
		<u>4.01 - USCITE AVENTI NATURA DI PARTITE DI GIRO</u>								
4.01.01.		USCITE AVENTI NATURA DI PARTITE DI GIRO	31.753.748,00	31.753.748,00	-31.753.748,00	8.195.698,52	23.558.049,48	31.753.748,00		0,00
		<u>Totale 4.01. - USCITE AVENTI NATURA DI PARTITE DI GIRO</u>	0,00	31.753.748,00	-31.753.748,00	8.195.698,52	23.558.049,48	31.753.748,00	0,00	0,00

SPESA

Capitolo	Gestione dei Residui 2013										Gestione di Cassa			Totale Residui Passivi al Termine Esercizio (e + o + t)
	di stanziamento e ripartiti					Propri e derivati					Previsioni	Pagamenti	Differenza	
Codice	Iniziali	Variazioni	Definitivi (i +- l)	Utilizzati (derivazioni)	Finali (m - n)	Iniziali	Variazioni	Finali	Pagati	Finali (r - s)	u	v	w	x
1	0,00	0,00	0,00	0,00	0,00	89.102,50	0,00	89.102,50	73.827,90	15.274,60	190.796,57	119.472,37	71.314,20	61.798,80
1.03.01.	0,00	0,00	0,00	0,00	0,00	0,00	0,00	0,00	0,00	0,00	99.996,56	92.911,11	7.085,45	0,00
	92.163,08	-90.607,69	1.555,39	1.555,39	0,00	435.019,57	-64.336,26	370.683,32	273.797,48	96.885,84	3.966.208,88	3.041.122,05	925.086,83	595.925,55
2 01.02	0,00	0,00	0,00	0,00	0,00	26.000,00	0,00	26.000,00	26.000,00	0,00	32.000,00	26.000,00	6.000,00	0,00
	0,00	0,00	0,00	0,00	0,00	26.000,00	0,00	26.000,00	26.000,00	0,00	32.000,00	26.000,00	6.000,00	0,00
	0,00	0,00	0,00	0,00	0,00	26.000,00	0,00	26.000,00	26.000,00	0,00	32.000,00	26.000,00	6.000,00	0,00
4 01.01.	0,00	0,00	0,00	0,00	0,00	31.362.345,80	-52.729,27	31.309.616,53	20.021.934,01	11.287.682,52	29.850.417,54	28.217.632,53	1.632.785,01	34.845.732,00
	0,00	0,00	0,00	0,00	0,00	31.362.345,80	-52.729,27	31.309.616,53	20.021.934,01	11.287.682,52	29.850.417,54	28.217.632,53	1.632.785,01	34.845.732,00

Capitolo		SPESA									
Gestione della Competenza 2013		Previsioni					Somme Impegnate				
Codice	Denominazione	Iniziali	Definitive	Differenza (a - b)	Pagate	Rimaste da Pagare	Totale Impegni (d + e)	Impegni di Stanziamento	differenza (b - f - g)		
1	2	a	b	c	d	e	f	g	h		
	Totale generale 4. - TITOLO IV - PARTITE DI GIRO	0,00	31.753.748,00	-31.753.748,00	8.185.698,52	23.568.049,48	31.753.748,00	0,00	0,00		
	Totale 04. - LIFE/LONG LEARNING	3.646.187,76	35.606.992,16	-31.960.804,40	10.963.023,09	24.057.089,19	35.020.112,28	0,00	566.879,88		
	05. - PRESIDENZA										
	1. - TITOLO I - USCITE CORRENTI										
	1.01. - FUNZIONAMENTO										
1.01.01.	USCITE PER GLI ORGANI DELL'ENTE	380.660,41	380.710,41	-50,00	301.765,74	48.258,18	350.041,92		30.668,49		
1.01.02.	ONERI PER IL PERSONALE IN ATTIVITA' DI SERVIZIO	777.705,75	778.697,05	-991,30	678.859,40	22.930,94	702.790,34		75.906,71		
1.01.03.	USCITE PER L'ACQUISTO DI BENI DI CONSUMO E DI SERVIZI	308.565,14	1.622.551,42	-1.313.986,28	189.028,88	189.011,05	378.039,93		1.244.511,49		
	Totale 1.01. - FUNZIONAMENTO	1.466.931,30	2.781.958,88	-1.315.027,58	1.170.674,02	260.198,17	1.430.872,19	0,00	1.351.086,69		
	1.02. - INTERVENTI DIVERSI										
1.02.01.	USCITE PER PRESTAZIONI ISTITUZIONALI		2.810.792,24	-2.810.792,24		976.305,00	976.305,00		1.834.487,24		
1.02.04.	ONERI TRIBUTARI	5.769,24	6.769,24	-1.000,00	6.073,02	108,08	6.179,10		590,14		
1.02.05.	POSTE CORRETTIVE E COMPENSATIVE DI ENTRATE CORRENTI								0,00		
1.02.06.	USCITE NON CLASSIFICABILI IN ALTRE VOCI	12.622,51	12.622,51								
	Totale 1.02. - INTERVENTI DIVERSI	18.391,75	2.830.183,99	-2.811.792,24	6.073,02	976.411,08	982.484,10	0,00	1.847.699,89		

SPESA

Capitolo	Gestione dei Residui 2013										Gestione di Cassa			Totale Residui Passivati al Termine Esercizio (e + o + t)	
	di stanziamento e ripartiti					Propri e derivati					Previsioni (e + o + t)	Pagamenti (u - v)	Differenza (u - v)		
Codice	Iniziali	Variazioni	Definitivi (i +/- l)	Utilizzati (derivazioni)	Finali (m - n)	Iniziali	Variazioni	Finali	Pagati	Finali (r - s)				Finali (r - s)	u
1	0,00	0,00	0,00	0,00	0,00	31.362.345,80	-52.729,27	31.309.616,53	20.021.934,01	11.287.682,52	29.850.417,54	28.217.632,53	1.632.785,01	34.845.732,00	
1 01.01.						153.850,06	-30.616,81	123.233,15	45.400,95	77.832,20	534.560,47	347.186,69	187.373,78	126.088,38	
1 01.02.						95.287,52	-84.409,32	10.878,20	9.757,39	1.120,81	859.307,85	689.616,79	169.691,06	24.051,75	
1 01.03.						159.489,68	-1.571,49	157.928,19	44.760,41	113.167,78	1.662.703,49	233.788,29	1.428.914,20	302.178,83	
	0,00	0,00	0,00	0,00	0,00	408.637,26	-116.597,72	292.039,44	99.918,76	192.120,79	3.056.571,01	1.270.592,77	1.785.979,04	452.318,96	
1 02.01.						47.600,00	-47.600,00				2.808.392,24		2.808.392,24	976.305,00	
1 02.04.											6.769,24	6.073,02	696,22	106,08	
1 02.05.													0,00	0,00	
1 02.06.						47.600,00	-47.600,00	0,00	0,00	0,00	2.815.161,48	6.073,02	2.809.088,46	976.411,08	

SPESA

Gestione della Competenza 2013

Capitolo

Previsioni

Somme Impegnate

Codice	Denominazione	Iniziali		Definitive		Differenza (a - b)	Somme Impegnate		Impegni di Stanziamento	differenza (b - f - g)
		a	b	c	d		e	f		
1	2									
	<u>1.03 - TRATTAMENTI DI QUIESCENZA INTEGRATIVE SOSTITUTIVI</u>									
1.03.01.	ACCANTONAMENTO AL TRATTAMENTO DI FINE RAPPORTO	36.391,16	36.391,16				33.953,21			2.437,95
	Totale 1.03 - TRATTAMENTI DI QUIESCENZA INTEGRATIVE SOSTITUTIVI	36.391,16	36.391,16	0,00	33.953,21		0,00		0,00	2.437,95
	Totale generale 1. - TITOLO I - USCITE CORRENTI	1.521.714,21	5.648.534,03	-4.126.819,82	1.210.700,25		1.236.609,25		0,00	2.437,95
	Totale 05. - PRESIDENZA	1.521.714,21	5.648.534,03	-4.126.819,82	1.210.700,25		1.236.609,25		0,00	2.437,95
	05. - EX.I.A.S. - ISTITUTO AFFARI SOCIALI									
	1. - TITOLO I - USCITE CORRENTI									
	<u>1.01 - FUNZIONAMENTO</u>									
1.01.01.	USCITE PER GLI ORGANI DELL'ENTE									0,00
1.01.02.	ONERI PER IL PERSONALE IN ATTIVITA' DI SERVIZIO									0,00
1.01.03.	USCITE PER L'ACQUISTO DI BENI DI CONSUMO E DI SERVIZI									0,00
	Totale 1.01 - FUNZIONAMENTO	0,00	0,00	0,00	0,00		0,00		0,00	0,00
	<u>1.02 - INTERVENTI DIVERSI</u>									
1.02.01.	USCITE PER PRESTAZIONI ISTITUZIONALI									0,00

SPESA

Capitolo	Gestione dei Residui 2013										Gestione di Cassa			Totale Residui Passivi al Termine Esercizio (e + o + t)
	di stanziamento e ripartiti					Propri e derivati					Previsioni	Pagamenti	Differenza (u - v)	
Codice	Iniziali	Variazioni	Definitivi (i +- l)	Utilizzati (derivazioni)	Finali (m - n)	Iniziali	Variazioni	Finali	Pagati	Finali (r - s)	u	v	w	x
1	i	l	m	n	o	p	q	r	s	t	u	v	w	x
1.03.01.	0,00	0,00	0,00	0,00	0,00	0,00	0,00	0,00	0,00	0,00	36.391,16	33.953,21	2.437,95	0,00
	0,00	0,00	0,00	0,00	0,00	456.237,26	-164.197,72	292.039,54	99.918,75	192.120,79	5.908.124,45	1.310.619,00	4.597.505,45	1.428.730,04
1.01.01.						6.693,00	-5.626,66	1.066,34		1.066,34	6.693,00		6.693,00	1.066,34
1.01.02.						105.655,00	-105.655,00				90.565,50		90.565,50	
1.01.03.						12.393,28	-7.849,83	4.443,45	373,12	4.070,33	12.393,28	373,12	12.020,16	4.070,33
	0,00	0,00	0,00	0,00	0,00	124.741,28	-119.231,49	5.509,79	373,12	5.136,67	109.651,78	373,12	109.278,66	5.136,67
1.02.01.						366.281,10	-261.046,14	105.234,96	9.223,21	96.011,75	192.091,05	9.223,21	182.867,84	96.011,75

Codice	Capitolo	Denominazione	Previsioni		Somme Impegnate				differenza (b - f - g)	
			Iniziali	Definitive	Differenza (a - b)	Pagate	Rimaste da Pagare	Totale Impegni (d + e)		Impegni di Stanziamanto
1	2		a	b	c	d	e	f	g	h
1.02.03.	ONERI FINANZIARI		0,00	0,00	0,00	0,00	0,00	0,00	0,00	0,00
1.02.04.	ONERI TRIBUTARI		0,00	0,00	0,00	0,00	0,00	0,00	0,00	0,00
1.02.06.	USCITE NON CLASSIFICABILI IN ALTRE VOCI		0,00	0,00	0,00	0,00	0,00	0,00	0,00	0,00
	<u>Totale 1.02. - INTERVENTI DIVERSI</u>		0,00	0,00	0,00	0,00	0,00	0,00	0,00	0,00
	<u>Totale generale 1. - TITOLO I - USCITE CORRENTI</u>		0,00	0,00	0,00	0,00	0,00	0,00	0,00	0,00
	4. - TITOLO IV - PARTITE DI GIRO									
4.01.01.	<u>4.01. - USCITE AVENTI NATURA DI PARTITE DI GIRO</u>		0,00	0,00	0,00	0,00	0,00	0,00	0,00	0,00
	<u>Totale 4.01. - USCITE AVENTI NATURA DI PARTITE DI GIRO</u>		0,00	0,00	0,00	0,00	0,00	0,00	0,00	0,00
	<u>Totale generale 4. - TITOLO IV - PARTITE DI GIRO</u>		0,00	0,00	0,00	0,00	0,00	0,00	0,00	0,00
	<u>Totale 06. - EX I.A.S. - ISTITUTO AFFARI SOCIALI</u>		0,00	0,00	0,00	0,00	0,00	0,00	0,00	0,00

SPESA

Capitolo	Gestione dei Residui 2013										Gestione di Cassa			Totale Residui Passivi al Termine Esercizio (e + o + t)
	di stanziamento e ripartiti				Propri e derivati									
Codice	Iniziali	Variazioni	Definitivi (i +/- l)	Utilizzati (derivazioni)	Finali (m - n)	Iniziali	Variazioni	Finali	Pagati	Finali (r - s)	Previsioni	Pagamenti	Differenza (u - v)	
	i	l	m	n	o	p	q	r	s	t	u	v	w	x
1.02.03.						11.808,98	-11.808,98				5.904,49			0,00
1.02.04.						34.771,90	-34.771,90				17.385,95			5.904,49
1.02.06.	0,00	0,00	0,00	0,00	0,00	412.961,98	-307.627,02	105.234,96	9.223,21	96.011,75	215.381,49	9.223,21	206.158,28	96.011,75
	0,00	0,00	0,00	0,00	0,00	537.603,26	-426.859,51	110.744,75	9.596,33	101.148,42	325.033,27	9.596,33	315.436,94	101.148,42
4.01.01.						2,00	-2,00							0,00
	0,00	0,00	0,00	0,00	0,00	2,00	-2,00	0,00	0,00	0,00	0,00	0,00	0,00	0,00
	0,00	0,00	0,00	0,00	0,00	2,00	-2,00	0,00	0,00	0,00	0,00	0,00	0,00	0,00

Capitolo		SPESA							
Gestione della Competenza 2013		Previsioni				Somme Impegnate			
Codice	Denominazione	Iniziali	Definitive	Differenza (a - b)	Pagate	Rimaste da Pagare	Totale Impegni (d + e)	Impegni di Stanziamento	differenza (b - f - g)
1	2	a	b	c	d	e	f	g	h
	Riepilogo dei Titoli								
	Riepilogo dei titoli Centro Resp. Amm.va								
	<i>Titolo I</i>	21.748.934,99	24.496.062,96	-2.747.128,07	18.134.330,59	4.596.768,26	20.731.098,85	0,00	3.764.964,11
	<i>Titolo II</i>	150.000,00	1.210.802,93	-1.060.802,93	267.203,95	663.091,90	930.295,85	0,00	280.507,08
	<i>Titolo IV</i>	53.450.000,00	53.450.000,00	0,00	22.165.728,44	12.214.888,25	34.380.616,69	0,00	19.069.383,31
	Totale delle uscite Centro Resp. Amm.va STRUTTURA DI SUPPORTO	75.348.934,99	79.156.865,89	-3.807.931,00	38.567.262,98	17.474.748,41	56.042.011,39	0,00	23.114.854,50
	Riepilogo dei titoli Centro Resp. Amm.va								
	<i>Titolo I</i>	16.863.306,86	17.923.020,86	-1.059.714,00	11.159.296,57	4.058.396,67	15.217.693,24	0,00	2.705.327,62
	<i>Titolo II</i>	0,00	0,00	0,00	0,00	0,00	0,00	0,00	0,00
	Totale delle uscite Centro Resp. Amm.va DIPARTIMENTO MERCATO DEL LAVORO E POLITICHE SOCIALI	16.863.306,86	17.923.020,86	-1.059.714,00	11.159.296,57	4.058.396,67	15.217.693,24	0,00	2.705.327,62
	Riepilogo dei titoli Centro Resp. Amm.va								
	<i>Titolo I</i>	16.431.239,97	18.245.825,12	-1.814.585,15	11.767.413,27	2.413.978,95	14.181.392,22	0,00	4.064.432,90
	<i>Titolo II</i>	0,00	0,00	0,00	0,00	0,00	0,00	0,00	0,00
	Totale delle uscite Centro Resp. Amm.va DIPARTIMENTO SISTEMI FORMATIVI	16.431.239,97	18.245.825,12	-1.814.585,15	11.767.413,27	2.413.978,95	14.181.392,22	0,00	4.064.432,90
	Riepilogo dei titoli Centro Resp. Amm.va								

I.S.F.O.L.
BILANCIO CONSUNTIVO FINANZIARIO DECISIONALE A RESIDUO ESERCIZIO 2013

SPESA

Capitolo	Gestione dei Residui 2013										Gestione di Cassa			Totale	
	Residui	di stanziamento e ripartiti			Propri e derivati			Differenza			Passivi al				
Codice	Iniziali	Variazioni	Definitivi (i +- l)	Utilizzati (derivazioni)	Finali (m - n)	Iniziali	Variazioni	Finali	Pagati	Finali (r - s)	Previsioni	Pagamenti	Differenza (u - v)	Termine	Esercizio (e + o + t)
1	i	l	m	n	o	p	q	r	s	t	u	v	w	x	
	486,78	-486,78	0,00	0,00	0,00	13.044.500,01	-326.696,81	12.717.803,20	2.653.733,01	10.064.070,19	29.196.470,77	18.788.063,60	10.408.407,17	14.660.838,45	
	0,00	0,00	0,00	0,00	0,00	532.658,69	-8.971,71	523.686,98	333.113,89	190.573,09	1.348.437,93	600.317,84	748.120,09	853.664,99	
	0,00	0,00	0,00	0,00	0,00	7.085.574,00	-2.244,04	7.083.329,96	4.713.856,49	2.369.473,47	36.459.022,49	26.879.584,93	9.579.437,56	14.584.361,72	
	486,78	-486,78	0,00	0,00	0,00	20.662.732,70	-337.912,56	20.324.820,14	7.700.703,39	12.624.116,75	67.003.931,19	46.267.966,37	20.735.964,82	30.098.965,16	
	582.844,52	-561.749,88	21.094,64	21.094,64	0,00	5.022.714,89	-236.275,16	4.786.439,73	1.002.835,77	3.783.603,96	18.490.577,74	12.162.132,34	6.328.445,40	7.842.000,63	
	10.000,00	-10.000,00	0,00	0,00	0,00	0,00	0,00	0,00	0,00	0,00	10.000,00	0,00	10.000,00	0,00	
	592.844,52	-571.749,88	21.094,64	21.094,64	0,00	5.022.714,89	-236.275,16	4.786.439,73	1.002.835,77	3.783.603,96	18.500.577,74	12.162.132,34	6.338.445,40	7.842.000,63	
	1.821.280,78	-1.800.896,80	20.383,98	20.383,98	0,00	2.049.930,90	-283.254,90	1.766.676,00	1.463.927,72	302.748,28	19.327.437,83	13.231.340,99	6.096.096,84	2.716.727,23	
	158.042,36	-158.042,36	0,00	0,00	0,00	0,00	0,00	0,00	0,00	0,00	158.029,40	0,00	158.029,40	0,00	
	1.979.323,14	-1.958.939,16	20.383,98	20.383,98	0,00	2.049.930,90	-283.254,90	1.766.676,00	1.463.927,72	302.748,28	19.485.467,23	13.231.340,99	6.254.126,24	2.716.727,23	

		SPESA								
		Gestione della Competenza 2013								
Codice	Capitolo	Denominazione	Previsioni			Somme impegnate			impegni di stanziamento	differenza (b - f - g)
			Iniziali	Definitive	Differenza (a - b)	Pagate	Rimaste da Pagare	Totale Impegni (d + e)		
1	2		a	b	c	d	e	f	g	h
	Titolo I		3.626.187,76	3.833.244,16	-207.056,40	2.787.324,57	489.039,71	3.266.364,28	0,00	566.879,88
	Titolo II		20.000,00	20.000,00	0,00	0,00	0,00	0,00	0,00	20.000,00
	Titolo IV		0,00	31.753.748,00	-31.753.748,00	8.195.698,52	23.558.049,48	31.753.748,00	0,00	0,00
	Totale delle uscite Centro Resp. Amm.va LIFELONG LEARNING		3.646.187,76	35.606.992,16	-31.960.804,40	10.983.023,09	24.067.089,19	35.020.112,28	0,00	586.879,88
	Riepilogo dei titoli Centro Resp. Amm.va									
	Titolo I		1.521.714,21	5.848.534,03	-4.126.819,82	1.210.700,25	1.236.609,25	2.447.309,50	0,00	3.201.224,53
	Totale delle uscite Centro Resp. Amm.va PRESIDENZA		1.521.714,21	5.848.534,03	-4.126.819,82	1.210.700,25	1.236.609,25	2.447.309,50	0,00	3.201.224,53
	Riepilogo dei titoli Centro Resp. Amm.va									
	Titolo I		0,00	0,00	0,00	0,00	0,00	0,00	0,00	0,00
	Titolo IV		0,00	0,00	0,00	0,00	0,00	0,00	0,00	0,00
	Totale delle uscite Centro Resp. Amm.va EX I.A.S. - ISTITUTO AFFARI SOCIALI		0,00	0,00	0,00	0,00	0,00	0,00	0,00	0,00
	Totale delle Uscite		113.811.383,69	156.581.239,06	-42.769.854,37	73.667.896,16	49.240.822,47	122.908.518,63	0,00	33.672.719,43
	Disavanzo Amministrazione				0,00					
	Totale a Pareggio		113.811.383,69	156.581.239,06	-42.769.854,37	73.667.896,16	49.240.822,47	122.908.518,63	0,00	33.672.719,43

SPESA

Capitolo	Gestione del Residui 2013										Gestione di Cassa				Totale Residui Passivi al Termine Esercizio (e + o + t)
	di stanziamento e ripartiti					Propri e derivati					Previsioni	Pagamenti	Differenza (u - v)		
	Iniziali	Variazioni	Definitivi (i +/-)	Utilizzati (derivazioni)	Finali (m - n)	Iniziali	Variazioni	Finali	Pagati	Finali (r - s)				u	
1	92.163,08	-90.607,69	1.555,39	1.555,39	0,00	435.019,57	-64.339,25	370.683,32	273.797,48	98.885,84	3.986.208,88	3.041.122,05	925.086,83	595.925,55	
	0,00	0,00	0,00	0,00	0,00	26.000,00	0,00	26.000,00	26.000,00	0,00	32.000,00	26.000,00	6.000,00	0,00	
	0,00	0,00	0,00	0,00	0,00	31.362.345,80	-52.729,27	31.309.616,53	20.021.934,01	11.287.682,52	29.850.417,54	28.217.632,53	1.632.785,01	34.845.732,00	
	92.163,08	-90.607,69	1.555,39	1.555,39	0,00	31.823.365,37	-117.065,52	31.706.299,85	20.321.731,49	11.394.568,36	33.848.626,42	31.284.754,58	2.563.871,84	35.441.657,55	
	0,00	0,00	0,00	0,00	0,00	456.237,26	-164.197,72	292.039,54	99.918,75	192.120,79	5.908.124,45	1.310.619,00	4.587.505,45	1.428.730,04	
	0,00	0,00	0,00	0,00	0,00	456.237,26	-164.197,72	292.039,54	99.918,75	192.120,79	5.908.124,45	1.310.619,00	4.597.505,45	1.428.730,04	
	0,00	0,00	0,00	0,00	0,00	537.603,26	-426.858,51	110.744,75	9.596,33	101.148,42	325.033,27	9.596,33	315.436,94	101.148,42	
	0,00	0,00	0,00	0,00	0,00	2,00	-2,00	0,00	0,00	0,00	0,00	0,00	0,00	0,00	
	0,00	0,00	0,00	0,00	0,00	537.605,26	-426.860,51	110.744,75	9.596,33	101.148,42	325.033,27	9.596,33	315.436,94	101.148,42	
	2.664.817,52	-2.621.783,51	43.034,01	43.034,01	0,00	60.552.586,38	-1.555.566,37	58.997.020,01	30.598.713,45	28.398.306,56	145.071.760,30	104.266.409,61	40.805.350,69	77.629.129,03	
	2.664.817,52	-2.621.783,51	43.034,01	43.034,01	0,00	60.552.586,38	-1.555.566,37	58.997.020,01	30.598.713,45	28.398.306,56	145.071.760,30	104.266.409,61	40.805.350,69	77.629.129,03	

ISFOL

**Rendiconto Finanziario Decisionale
Istituzionale**

Codice	Capitolo	Denominazione	ENTRATA							
			Gestione della Competenza 2013			Somme Accertate				
			Previsioni	Differenza	Riscosse	Da Riscuotere	Totale Accertamenti	Differenze rispetto alle previsioni		
Definitive	(a)	(b)	(c) = (a) - (b)	(d)	(e)	(f) = (d) + (e)	(g) = (b) - (f)			
		Fondo iniziale di Cassa								
		Avanzo di amministrazione iniziale								
										11.545.230,63
		01.- STRUTTURA DI SUPPORTO								
		1. - TITOLO I - ENTRATE CORRENTI								
		1.02.- ENTRATE DERIVANTI DA TRASFERIMENTI CORRENTI								
1.02.01.		TRASFERIMENTI DA PARTE DELLO STATO	30.112.266,00	29.870.642,00	241.624,00	29.623.836,86	247.401,00	29.871.237,86		-595,86
		<i>Totale 1.02.- ENTRATE DERIVANTI DA TRASFERIMENTI CORRENTI</i>	30.112.266,00	29.870.642,00	241.624,00	29.623.836,86	247.401,00	29.871.237,86		-595,86
		1.03.- ALTRE ENTRATE								
1.03.02.		REDDITI E PROVENTI PATRIMONIALI	9.690,28	9.690,28		10.404,96		10.404,96		-714,68
1.03.03.		POSTE CORRETIVE E COMPENSATIVE DI USCITE CORRENTI				111.604,73	18,31	111.623,04		-111.623,04
		<i>Totale 1.03.- ALTRE ENTRATE</i>	9.690,28	9.690,28	0,00	122.009,69	18,31	122.028,00		-112.337,72
		<i>Totale generale 1. - TITOLO I - ENTRATE CORRENTI</i>	30.121.956,28	29.880.332,28	241.624,00	29.745.846,55	247.419,31	29.993.265,86		-112.933,58
		2. - TITOLO II - ENTRATE IN CONTO CAPITALE								
		2.01.- ENTRATE PER ALIENAZIONE DI BENI PATRIMONIALI E RISCOSSIONE DI CREDITI								
2.01.04.		RISCOSSIONE DI CREDITI	14.457,30	446.313,16	-431.855,86	445.944,05		445.944,05		369,11

**I.S.F.O.L.
BILANCIO CONSUNTIVO FINANZIARIO DECISIONALE A RESIDUO ESERCIZIO 2013
ISTITUZIONALE**

Capitolo	ENTRATA										Totale dei Residui Attivi al Termine dell'Esercizio 2013
	Gestione del Residui 2013			Gestione di Cassa				Gestione di Cassa			
Codice	Residui Attivi al 1° Gennaio 2013	Riscossi	Rimasti da Riscuotere	Totali	Differenza	Previsioni	Riscossioni	Diff. rispetto alle Previsioni			
1	(h)	(i)	(l)	(m) = (i) + (l)	(n) = (h) - (m)	(o)	(p)	(q) = (o) - (p)	(r) = (e) + (l)		
1.02.01.	10.000,00		10.000,00	10.000,00	0,00	29.870.642,00	29.623.836,86	246.805,14	257.401,00		
	10.000,00	0,00	10.000,00	10.000,00	0,00	29.870.642,00	29.623.836,86	246.805,14	257.401,00		
1.03.02.					0,00	9.690,28	10.404,96	-714,68			
1.03.03.	16.804,90	14.666,47	2.138,43	16.804,90	0,00		126.271,20	-126.271,20	2.156,74		
	16.804,90	14.666,47	2.138,43	16.804,90	0,00	9.690,28	136.676,16	-126.985,88	2.156,74		
	26.804,90	14.666,47	12.138,43	26.804,90	0,00	29.880.332,28	29.760.513,02	119.819,26	259.557,74		
2.01.04.					0,00	446.313,16	445.944,05	369,11			

Codice	Capitolo	Denominazione	Gestione della Competenza 2013						
			ENTRATA		Somme Accertate			Differenze rispetto alle previsioni	
			Previsioni	Riscosse	Da Riscuotere	Totale Accertamenti			
			Iniziali (a)	Definitive (b)	Differenza (c) = (a) - (b)	(d)	(e)	(f) = (d) + (e)	(g) = (b) - (f)
		<u>Totale 2.01. - ENTRATE PER ALIENAZIONE DI BENI PATRIMONIALI E RISCOSSIONE DI CREDITI</u>	14.457,30	446.313,16	-431.855,86	445.944,05	0,00	445.944,05	369,11
		<u>Totale generale 2. - TITOLO II - ENTRATE IN CONTO CAPITALE</u>	14.457,30	446.313,16	-431.855,86	445.944,05	0,00	445.944,05	369,11
		<u>Totale 01. - STRUTTURA DI SUPPORTO</u>	30.136.413,58	30.326.645,44	-190.231,86	30.191.790,60	247.419,31	30.439.209,91	-112.564,47

BILANCIO CONSUNTIVO FINANZIARIO DECISIONALE A RESIDUO ESERCIZIO 2013

Capitolo Codice	ENTRATA										Totale dei Residui Attivi al Termine dell'Esercizio 2013	
	Residui Attivi al 1° Gennaio 2013		Gestione dei Residui 2013		Gestione di Cassa		Gestione di Cassa		Gestione di Cassa			
	(h)	(i)	(j)	(k)	(l)	(m)	(n)	(o)	(p)	(q)	(r)	(s) = (r) + (l)
1	0,00	0,00	0,00	0,00	0,00	0,00	0,00	446.313,16	445.944,05	369,11	0,00	0,00
	0,00	0,00	0,00	0,00	0,00	0,00	0,00	446.313,16	445.944,05	369,11	0,00	0,00

Codice	Capitolo	Denominazione	ENTRATA									
			Gestione della Competenza 2013			Somme Accertate		Differenze rispetto alle previsioni				
			Previsioni	Differenza	Riscosse	Da Riscuotere	Totale Accertamenti					
Iniziali	Definitive	(c) = (a) - (b)	(d)	(e)	(f) = (d) + (e)	(g) = (b) - (f)						
		Riepilogo dei Titoli										
		Riepilogo dei titoli Centro Resp. Amm.va										
Titolo I			30.121.956,28	29.880.332,28	241.624,00	29.745.846,55	247.419,31	29.993.265,86				-112.933,58
Titolo II			14.457,30	446.313,16	-431.855,86	445.944,05	0,00	445.944,05				369,11
		Totale delle entrate Centro Resp. Amm.va STRUTTURA DI SUPPORTO	30.136.413,58	30.326.645,44	-190.231,86	30.191.790,60	247.419,31	30.439.209,91				-112.564,47
		Totale delle Entrate	30.136.413,58	30.326.645,44	-190.231,86	30.191.790,60	247.419,31	30.439.209,91				-112.564,47
		Avanzo Ammin. Applicato	386.915,38	10.089.614,07	-9.702.698,69							
		Totale a Pareggio	30.523.328,96	40.416.259,51	-9.892.930,55	30.191.790,60	247.419,31	30.439.209,91				-112.564,47

ENTRATA

Capitolo	Gestione dei Residui 2013			Gestione di Cassa			Totale dei Residui Attivi al Termine dell'Esercizio 2013		
	Residui Attivi al 1° Gennaio 2013	Riscossi	Rimasti da Riscuotere	Totali	Differenza	Previsioni		Riscossioni	Diff. rispetto alle Previsioni
Codice	(h)	(i)	(l)	(m) = (i) + (l)	(n) = (h) - (m)	(o)	(p)	(q) = (o) - (p)	(r) = (e) + (l)
1	26.804,90	14.666,47	12.138,43	26.804,90	0,00	29.880.332,28	29.760.513,02	119.819,26	259.557,74
	0,00	0,00	0,00	0,00	0,00	446.313,16	445.944,05	369,11	0,00
	26.804,90	14.666,47	12.138,43	26.804,90	0,00	30.326.645,44	30.206.457,07	120.188,37	259.557,74
	26.804,90	14.666,47	12.138,43	26.804,90	0,00	30.326.645,44	30.206.457,07	120.188,37	259.557,74
	26.804,90	14.666,47	12.138,43	26.804,90	0,00	30.326.645,44	30.206.457,07	120.188,37	259.557,74

SPESA

Capitolo

Gestione della Competenza 2013

Previsioni

Somme Impegnate

Codice	Denominazione	Previsioni		Somme Impegnate				Impegni di Stanziamento	differenza (b - f - g)
		Iniziali	Definitive	Differenza (a - b)	Pagate	Rimaste da Pagare	Totale Impegni (d + e)		
1	2	a	b	c	d	e	f	g	h
	01. - STRUTTURA DI SUPPORTO								
	1. - TITOLO I - USCITE CORRENTI								
	1.01. - FUNZIONAMENTO								
1.01.02.	ONERI PER IL PERSONALE IN ATTIVITA' DI SERVIZIO	9.402.575,01	9.325.499,29	77.075,72	7.649.706,27	702.605,34	8.352.311,61		973.187,68
1.01.03.	USCITE PER L'ACQUISTO DI BENI DI CONSUMO E DI SERVIZI	2.789.039,80	3.225.819,06	-436.779,26	1.560.553,17	1.044.209,09	2.604.762,26		621.056,80
	Totale 1.01. - FUNZIONAMENTO	12.191.614,81	12.551.318,35	-369.703,54	9.210.259,44	1.746.814,43	10.957.073,87	0,00	1.594.244,48
	1.02. - INTERVENTI DIVERSI								
1.02.01.	USCITE PER PRESTAZIONI ISTITUZIONALI	238.987,16	987,16	238.000,00	726,00	254,75	980,75		6,41
1.02.03.	ONERI FINANZIARI	155.000,00	155.000,00		1.049,03		1.049,03		153.950,97
1.02.04.	ONERI TRIBUTARI	66.964,25	106.964,25	-40.000,00	92.470,43	2.644,20	95.114,63		11.849,62
1.02.05.	POSTE CORRETTIVE E COMPENSATIVE DI ENTRATE CORRENTI	310.000,00	519.161,19	-209.161,19	468.688,92		468.688,92		50.474,27
1.02.06.	USCITE NON CLASSIFICABILI IN ALTRE VOCI	530.028,66	3.087.613,42	-2.557.584,76	10.475,05	2.599.524,95	2.610.000,00		477.613,42
	Totale 1.02. - INTERVENTI DIVERSI	1.300.981,07	3.869.726,02	-2.568.744,95	573.407,43	2.602.423,90	3.175.631,33	0,00	693.894,69
	1.03. - TRATTAMENTI DI QUIESCENZA INTEGRATIVE SOSTITUTIVI								

**I.S.F.O.L.
BILANCIO CONSUNTIVO FINANZIARIO DECISIONALE A RESIDUO ESERCIZIO 2013
ISTITUZIONALE**

SPESA

Capitolo	Gestione dei Residui 2013										Gestione di Cassa			Totale
	di stanziamento e ripartiti					Propri e derivati					Previsioni	Pagamenti	Differenza	Residui Passivi al Termine Esercizio (e + o + t)
Codice	Iniziali	Variazioni	Definitivi (i + - l)	Utilizzati (derivazioni)	Finali (m - n)	Iniziali	Variazioni	Finali	Pagati	Finali (r - s)	u	v	w	x
1	i	l	m	n	o	p	q	r	s	t				
1.01.02.						1.213.794,48	-198.602,82	1.015.191,66	916.218,27	98.873,39	10.518.651,80	8.565.924,54	1.952.727,26	801.578,73
1.01.03.						615.534,48	-120.872,35	494.662,13	343.355,27	151.306,96	3.572.354,16	1.903.908,44	1.668.445,72	1.195.515,95
	0,00	0,00	0,00	0,00	0,00	1.829.328,96	-319.475,17	1.509.853,79	1.259.573,54	250.200,25	14.091.005,96	10.469.832,98	3.621.172,98	1.997.094,68
1.02.01.						26.899,20		26.899,20		26.899,20	27.392,78	726,00	26.666,78	27.153,95
1.02.03.						703.442,21	-185,34	703.256,87	368.160,87	335.096,00	783.442,21	369.208,90	414.232,31	335.096,00
1.02.04.						8.694,31		8.694,31	90,00	8.604,31	115.658,56	92.560,43	23.098,13	11.248,51
1.02.05.						1.693.715,46		1.693.715,46		1.893.715,46	2.212.876,65	468.686,92	1.744.189,73	1.693.715,46
1.02.06.						7.412.498,12		7.412.498,12	770.485,82	6.642.012,30	2.994.219,66	780.960,87	2.213.258,79	9.241.537,25
	0,00	0,00	0,00	0,00	0,00	9.845.249,30	-185,34	9.845.063,96	1.138.736,69	8.706.327,27	6.133.589,86	1.712.144,12	4.421.445,74	11.308.761,17

SPESA
Capitolo
Gestione della Competenza 2013
Previsioni
Somme impegnate

Codice	Denominazione	Iniziali		Definitive	Differenza (a - b)	Pagate	Rimaste da Pagare	Totale Impegni (d + e)	Impegni di Stanziamiento	differenza (b - f - g)
		a	b							
1	2									
1.03.01.	ACCANTONAMENTO AL TRATTAMENTO DI FINE RAPPORTO	455.371,26	459.132,18	-3.760,92	416.715,11	1.848,62	418.563,73			40.568,45
	<u>Totale 1.03 - TRATTAMENTI DI QUIESCENZA INTEGRATIVE SOSTITUTIVI</u>	455.371,26	459.132,18	-3.760,92	416.715,11	1.848,62	418.563,73		0,00	40.568,45
	<u>Totale generale 1. - TITOLO I - USCITE CORRENTI</u>	13.947.967,14	16.880.176,55	-2.932.209,41	10.200.381,98	4.351.088,95	14.551.468,93		0,00	2.328.707,62
	2. - TITOLO II USCITE IN CONTO CAPITALE									
	<u>2.01. - INVESTIMENTI</u>									
2.01.02.	ACQUISIZIONE DI IMMOBILIZZAZIONI TECNICHE	150.000,00	759.700,00	-609.700,00	55.797,56	423.845,57	479.643,13			280.056,87
2.01.04.	CONCESSIONI DI CREDITI ED ANTICIPAZIONI									0,00
2.01.05.	INDENNITA' DI ANZIANITA' E SIMILARI AL PERSONALE CESSATO DAL SERVIZIO		431.855,86	-431.855,86	211.408,39	220.080,46	431.488,85			369,01
	<u>Totale 2.01. - INVESTIMENTI</u>	150.000,00	1.191.555,86	-1.041.555,86	267.203,95	643.926,03	911.129,98		0,00	280.425,88
	<u>Totale generale 2. - TITOLO II USCITE IN CONTO CAPITALE</u>	150.000,00	1.191.555,86	-1.041.555,86	267.203,95	643.926,03	911.129,98		0,00	280.425,88
	<u>Totale 01. - STRUTTURA DI SUPPORTO</u>	14.097.967,14	18.071.732,41	-3.973.765,27	10.467.685,93	4.985.012,98	15.462.698,91		0,00	2.609.133,50
	02. - DIPARTIMENTO MERCATO DEL LAVORO E POLITICHE SOCIALI									
	1. - TITOLO I - USCITE CORRENTI									
	<u>1.01. - FUNZIONAMENTO</u>									

SPESA

Capitolo	Gestione dei Residui 2013										Gestione di Cassa				Totale Residui Passivi al Termine Esercizio (e + o + t)
	di stanziamento e ripartiti					Propri e derivati					Previsioni (u - v)	Pagamenti (r - s)	Differenza (u - v)		
Codice	Iniziali	Variazioni	Definitivi (l + - l)	Utilizzati (derivazioni)	Finali (m - n)	Iniziali	Variazioni	Finali	Pagati	Finali (r - s)				Previsioni	Pagamenti
	i	l	m	n	o	p	q	r	s	t	u	v	w	x	
1															
1.03.01.	0,00	0,00	0,00	0,00	0,00	34.325,28		34.325,28	13.480,13	20.835,15	483.457,46	430.205,24	63.252,22	22.683,77	
	0,00	0,00	0,00	0,00	0,00	34.325,28	0,00	34.325,28	13.480,13	20.835,15	483.457,46	430.205,24	63.252,22	22.683,77	
	0,00	0,00	0,00	0,00	0,00	11.708.903,54	-319.660,51	11.389.243,03	2.411.800,36	8.977.442,67	20.718.063,28	12.612.182,34	8.105.870,94	13.328.529,62	
2.01.02.						7.680,86	-1.950,01	5.740,85	4.415,80	1.324,95	662.390,86	60.213,46	602.177,40	425.170,52	
2.01.04.													0,00		
2.01.05.						517.946,13		517.946,13	328.697,99	189.248,14	659.778,30	540.104,38	119.673,92	409.328,60	
	0,00	0,00	0,00	0,00	0,00	525.636,99	-1.950,01	523.686,98	333.113,89	190.573,09	1.322.169,16	600.317,84	721.851,32	834.499,12	
	0,00	0,00	0,00	0,00	0,00	525.636,99	-1.950,01	523.686,98	333.113,89	190.573,09	1.322.169,16	600.317,84	721.851,32	834.499,12	

SPESA

Capitolo

Gestione della Competenza 2013

Codice	Denominazione	Previsioni			Somme Impegnate			Impegni di Stanziamento	differenza (b - f - g)
		Iniziali	Definitive	Differenza (a - b)	Pagate	Rimaste da Pagare	Totale Impegni (d + e)		
1	2	a	b	c	d	e	f	g	h
1.01.02.	ONERI PER IL PERSONALE IN ATTIVITA' DI SERVIZIO	4.604.561,51	4.680.787,20	-76.235,69	4.253.507,06	85.634,58	4.339.141,64		341.655,56
1.01.03.	USCITE PER L'ACQUISTO DI BENI DI CONSUMO E DI SERVIZI	1.192.112,08	1.836.563,49	-644.441,41	966.112,61	591.446,70	1.557.559,31		278.984,18
	Totale 1.01 - FUNZIONAMENTO	5.796.673,59	6.517.350,69	-720.677,10	5.219.619,67	677.061,28	5.896.700,95	0,00	620.649,74
	1.02 - INTERVENTI DIVERSI								
1.02.01.	USCITE PER PRESTAZIONI ISTITUZIONALI	2.497,59	2.497,59		254,17	1.938,00	2.192,17		305,42
1.02.04.	ONERI TRIBUTARI	30.484,52	38.484,52	-8.000,00	38.114,19	380,33	38.494,52		0,00
1.02.06.	USCITE NON CLASSIFICABILI IN ALTRE VOCI	80.565,91	80.565,91						80.565,91
	Totale 1.02 - INTERVENTI DIVERSI	113.558,02	121.558,02	-8.000,00	38.368,36	2.318,33	40.686,69	0,00	80.871,33
	1.03 - TRATTAMENTI DI QUIESCENZA INTEGRATIVE E SOSTITUTIVI								
1.03.01.	ACCANTONAMENTO AL TRATTAMENTO DI FINE RAPPORTO	230.041,86	230.041,86		209.390,19		209.390,19		20.651,67
	Totale 1.03 - TRATTAMENTI DI QUIESCENZA INTEGRATIVE E SOSTITUTIVI	230.041,86	230.041,86	0,00	209.390,19	0,00	209.390,19	0,00	20.651,67
	Totale generale 1. - TITOLO I - USCITE CORRENTI	6.140.273,47	6.868.950,57	-728.677,10	5.467.378,22	679.398,61	6.146.777,83	0,00	722.172,74
	Totale 02. - DIPARTIMENTO MERCATO DEL LAVORO E POLITICHE SOCIALI	6.140.273,47	6.868.950,57	-728.677,10	5.467.378,22	679.398,61	6.146.777,83	0,00	722.172,74
	03. - DIPARTIMENTO SISTEMI FORMATIVI								
	1. - TITOLO I - USCITE CORRENTI								

SPESA

Capitolo	Gestione dei Residui 2013												Gestione di Cassa			Totale Residui Passivi al Termine Esercizio (e + o + t)
	di stanziamento e ripartiti						Propri e derivati						Previsioni	Pagamenti	Differenza (u - v)	
	Iniziali	Variazioni	Definitivi (i +- l)	Utilizzati (derivazioni)	Finali (m - n)	Iniziali	Variazioni	Finali	Pagati	Finali (r - s)	u	v				
1	i	l	m	n	o	p	q	r	s	t	u	v	w	x		
1.01.02.						289.373,11	-22.152,18	287.220,93	228.822,51	38.398,42	4.958.428,93	4.482.329,57	476.099,36	124.033,00		
1.01.03.						224.484,29	-2.920,44	221.563,85	141.278,70	80.285,15	1.947.511,98	1.107.391,31	840.120,67	671.731,85		
	0,00	0,00	0,00	0,00	0,00	513.857,40	-25.072,62	488.784,78	370.101,21	118.683,57	6.906.940,91	5.589.720,88	1.316.220,03	795.764,85		
1.02.01.						3.769.000,00	-108.941,61	3.660.058,39	225,00	3.659.833,39	1.885.748,80	479,17	1.885.269,63	3.661.771,39		
1.02.04.											38.494,52	38.114,19	380,33	380,33		
1.02.06.													0,00	0,00		
	0,00	0,00	0,00	0,00	0,00	3.769.000,00	-108.941,61	3.660.058,39	225,00	3.659.833,39	1.924.243,32	38.693,36	1.885.649,96	3.662.151,72		
1.03.01.											230.041,86	208.390,19	20.651,67			
	0,00	0,00	0,00	0,00	0,00		0,00	0,00	0,00	0,00	230.041,86	208.390,19	20.651,67	0,00		
	0,00	0,00	0,00	0,00	0,00	4.282.857,40	-134.014,23	4.148.843,17	370.328,21	3.778.516,96	9.060.226,09	5.837.704,43	3.222.521,66	4.457.916,57		

SPESA

Capitolo

Gestione della Competenza 2013

Previsioni

Somme impegnate

Codice	Denominazione	Iniziali		Definitive	Differenza (a - b)	Pagate		Rimaste da Pagare	Totale Impegni (d + e)	Impegni di Stanziamento	differenza (b - f - g)
		a	b			c	d				
1	2										
	<u>1.01 - FUNZIONAMENTO</u>										
1.01.02.	ONERI PER IL PERSONALE IN ATTIVITA' DI SERVIZIO	5.267.702,11	5.395.342,09	-127.639,98	4.741.133,55	153.757,96	4.894.891,51	500.450,58			
1.01.03.	USCITE PER L'ACQUISTO DI BENI DI CONSUMO E DI SERVIZI	1.461.668,69	2.174.402,20	-712.733,51	1.120.789,37	702.871,23	1.823.660,60	350.741,60			
	<u>Totale 1.01 - FUNZIONAMENTO</u>	<u>6.729.370,80</u>	<u>7.569.744,29</u>	<u>-840.373,49</u>	<u>5.861.922,92</u>	<u>866.629,19</u>	<u>6.718.552,11</u>	<u>851.192,18</u>		<u>0,00</u>	
	<u>1.02 - INTERVENTI DIVERSI</u>										
1.02.01.	USCITE PER PRESTAZIONI ISTITUZIONALI										0,00
1.02.04.	ONERI TRIBUTARI	37.087,92	47.087,92	-10.000,00	46.986,79	101,13	47.087,92	0,00			0,00
1.02.05.	POSTE CORRETTIVE E COMPENSATIVE DI ENTRATE CORRENTI										0,00
1.02.06.	USCITE NON CLASSIFICABILI IN ALTRE VOCI	93.835,58	93.835,58								93.835,58
	<u>Totale 1.02 - INTERVENTI DIVERSI</u>	<u>130.923,50</u>	<u>140.923,50</u>	<u>-10.000,00</u>	<u>46.986,79</u>	<u>101,13</u>	<u>47.087,92</u>	<u>93.835,58</u>		<u>0,00</u>	
	<u>1.03 - TRATTAMENTI DI QUIESCENZA INTEGRATIVE SOSTITUTIVI</u>										
1.03.01.	ACCANTONAMENTO AL TRATTAMENTO DI FINE RAPPORTO	261.952,08	265.214,07	-3.261,99	240.080,32		240.080,32	25.133,75			
	<u>Totale 1.03 - TRATTAMENTI DI QUIESCENZA INTEGRATIVE SOSTITUTIVI</u>	<u>261.952,08</u>	<u>265.214,07</u>	<u>-3.261,99</u>	<u>240.080,32</u>	<u>0,00</u>	<u>240.080,32</u>	<u>25.133,75</u>		<u>0,00</u>	
	<u>Totale generale 1. - TITOLO I - USCITE CORRENTI</u>	<u>7.122.246,38</u>	<u>7.975.881,86</u>	<u>-853.635,48</u>	<u>6.148.990,03</u>	<u>866.730,32</u>	<u>7.005.720,35</u>	<u>970.161,51</u>		<u>0,00</u>	

**I.S.F.O.L.
BILANCIO CONSUNTIVO FINANZIARIO DECISIONALE A RESIDUO ESERCIZIO 2013
ISTITUZIONALE**

SPESA

Capitolo	Gestione del Residui 2013										Gestione di Cassa			Totale Residui Passivi al Termine Esercizio (e + o + t) x	
	di stanziamento e ripartiti					Propri e derivati					Previsioni (u - v)	Pagamenti (r - s)	Differenza (u - v)		
Codice	Iniziali	Variazioni	Definitivi (i + - l)	Utilizzati (derivazioni)	Finali (m - n)	Iniziali	Variazioni	Finali	Pagati	Finali (r - s)				Finali (r - s)	Previsioni (u - v)
1	i	l	m	n	o	p	q	r	s	t	v	w	x		
1.01.02.						367.118,29	-36.910,93	330.207,36	233.674,41	96.532,95	5.750.719,00	4.974.807,96	775.911,04	250.290,91	
1.01.03.						276.833,29	-12.517,23	264.316,06	234.989,31	29.316,75	2.311.728,73	1.355.788,68	955.940,05	732.187,98	
	0,00	0,00	0,00	0,00	0,00	643.951,58	-49.428,16	594.523,42	468.673,72	125.849,70	8.062.447,73	6.330.596,64	1.731.851,09	982.478,89	
1.02.01.						40.000,00		40.000,00		40.000,00	40.000,00	40.000,00	40.000,00	40.000,00	
1.02.04.											47.087,92	46.986,79	101,13	101,13	
1.02.05.						773,58		773,58		773,58	773,58	773,58	773,58	773,58	
1.02.06.													0,00	0,00	
	0,00	0,00	0,00	0,00	0,00	40.773,58	0,00	40.773,58	0,00	40.773,58	87.861,50	46.986,79	40.874,71	40.874,71	
1.03.01.											265.214,07	240.080,32	25.133,75	0,00	
	0,00	0,00	0,00	0,00	0,00	0,00	0,00	0,00	0,00	0,00	265.214,07	240.080,32	25.133,75	0,00	
	0,00	0,00	0,00	0,00	0,00	684.725,16	-49.428,16	635.297,00	468.673,72	166.623,28	8.415.623,30	6.617.663,75	1.797.959,55	1.023.363,60	

Capitolo		SPESA									
		Gestione della Competenza 2013									
Codice	Denominazione	Previsioni			Somme impegnate				Impegni di Stanziamento	differenza (b - f - g)	
		Iniziali	Definitive	Differenza (a - b)	Pagate	Rimaste da Pagare	Totale Impegni (d + e)				
		a	b	c	d	e	f	g	h		
1	2										
	2 - TITOLO II USCITE IN CONTO CAPITALE										
	<u>2.01 - INVESTIMENTI</u>										
2 01.02.	ACQUISIZIONE DI IMMOBILIZZAZIONI TECNICHE										
	<u>Totale 2.01 - INVESTIMENTI</u>	0,00	0,00	0,00	0,00	0,00	0,00	0,00	0,00		
	<u>Totale generale 2 - TITOLO II USCITE IN CONTO CAPITALE</u>	0,00	0,00	0,00	0,00	0,00	0,00	0,00	0,00		
	<u>Totale 03 - DIPARTIMENTO SISTEMI FORMATIVI</u>	7.122.246,38	7.975.881,96	-853.635,48	6.148.990,03	868.730,32	7.006.720,35	0,00	970.161,51		
	<u>04 - LIFE/LONG LEARNING</u>										
	<u>1 - TITOLO I - USCITE CORRENTI</u>										
	<u>1.01 - FUNZIONAMENTO</u>										
1.01.02.	ONERI PER IL PERSONALE IN ATTIVITA' DI SERVIZIO	1.180.533,09	1.160.528,06	5,03	1.067.424,44	42.167,37	1.108.591,81		70.936,25		
1.01.03.	USCITE PER L'ACQUISTO DI BENI DI CONSUMO E DI SERVIZI	371.234,29	581.272,20	-210.037,91	280.248,80	193.321,40	483.570,30		97.701,90		
	<u>Totale 1.01 - FUNZIONAMENTO</u>	1.551.767,38	1.761.800,26	-210.032,88	1.367.673,34	235.488,77	1.583.162,11	0,00	168.638,15		
	<u>1.02 - INTERVENTI DIVERSI</u>										
1.02.04.	ONERI TRIBUTARI	9.684,07	9.684,07		9.684,07		9.684,07		0,00		
02.06.	USCITE NON CLASSIFICABILI IN ALTRE VOCI	20.984,38	20.984,38						20.984,38		

SPESA

Capitolo	Gestione dei Residui 2013										Gestione di Cassa			Totale Residui Passivi al Termine Esercizio (e + o + t)
	di stanziamento e ripartiti					Propri e derivati					Previsioni	Pagamenti	Differenza (u - v)	
Codice	Iniziali	Variazioni	Definitivi (i +/-)	Utilizzati (derivazioni)	Finali (m - n)	Iniziali	Variazioni	Finali	Pagati	Finali (r - s)				u
1	i	l	m	n	o	p	q	r	s	t	u	v	w	x
2.01.02.	0,00	0,00	0,00	0,00	0,00	0,00	0,00	0,00	0,00	0,00	0,00	0,00	0,00	0,00
1.01.02.						78.627,98	-18.150,11	60.477,87	12.140,94	48.336,93	1.259.156,04	1.079.565,38	179.590,66	90.504,30
1.01.03.						86.479,09	-1.368,82	85.110,27	54.104,08	31.006,19	630.229,66	344.352,98	285.876,68	224.327,59
	0,00	0,00	0,00	0,00	0,00	165.107,07	-19.518,93	145.588,14	66.245,02	79.343,12	1.889.385,70	1.423.918,36	465.467,34	314.931,89
1.02.04.											9.684,07	9.684,07	0,00	0,00
1.02.06.														

Capitolo		SPESA Gestione della Competenza 2013									
Codice	Denominazione	Previsioni			Somme impegnate				Impegni di Stanziamento	differenza (b - f - g)	
		Iniziali	Definitive	Differenza (a - b)	Pagate	Rimaste da Pagare	Totale Impegni (d + e)	g			h
1	2	a	b	c	d	e	f	g	h		
	Totale 1.02 - INTERVENTI DIVERSI	30.668,45	30.668,45	0,00	9.694,07	0,00	9.694,07	0,00	20.994,38		
	1.03 - TRATTAMENTI DI QUIESCENZA INTEGRATIVE SOSTITUTIVI										
1.03.01.	ACCANTONAMENTO AL TRATTAMENTO DI FINE RAPPORTO	58.691,93	58.691,93		54.536,54		54.536,54		4.155,39		
	Totale 1.03 - TRATTAMENTI DI QUIESCENZA INTEGRATIVE SOSTITUTIVI	58.691,93	58.691,93	0,00	54.536,54	0,00	54.536,54	0,00	4.155,39		
	Totale generale 1. - TITOLO I - USCITE CORRENTI	1.641.127,76	1.851.160,64	-210.032,88	1.421.893,95	236.488,77	1.657.382,72	0,00	193.777,92		
	Totale 04. - LIFE LONG LEARNING	1.641.127,76	1.851.160,64	-210.032,88	1.421.893,95	236.488,77	1.657.382,72	0,00	193.777,92		
	95. - PRESIDENZA										
	1. - TITOLO I - USCITE CORRENTI										
	1.01 - FUNZIONAMENTO										
1.01.01.	USCITE PER GLI ORGANI DELL'ENTE	380.660,41	380.710,41	-50,00	301.785,74	48.256,18	350.041,92		30.668,49		
1.01.02.	ONERI PER IL PERSONALE IN ATTIVITA' DI SERVIZIO	777.705,75	778.697,05	-991,30	679.859,40	22.830,94	702.790,34		75.906,71		
1.01.03.	USCITE PER L'ACQUISTO DI BENI DI CONSUMO E DI SERVIZI	308.565,14	1.622.551,42	-1.313.986,28	189.028,88	189.011,05	378.039,93		1.244.511,49		
	Totale 1.01. - FUNZIONAMENTO	1.466.931,30	2.781.958,88	-1.315.027,58	1.170.674,02	260.198,17	1.430.872,19	0,00	1.351.086,69		
	1.02 - INTERVENTI DIVERSI										
1.02.01.	USCITE PER PRESTAZIONI ISTITUZIONALI		2.810.792,24	-2.810.792,24		976.305,00	976.305,00		1.834.487,24		

SPESA

Capitolo	Gestione dei Residui 2013										Gestione di Cassa			Totale Residui Passivati al Termine Esercizio (e + o + t)
	di stanziamento e ripartiti					Propri e derivati					Previsioni	Pagamenti	Differenza (u - v)	
Codice	Iniziali	Variazioni	Definitivi (i +- l)	Utilizzati (derivazioni)	Finali (m - n)	Iniziali	Variazioni	Finali	Pagati	Finali (r - s)	u	v	w	x
1	0,00	0,00	0,00	0,00	0,00	0,00	0,00	0,00	0,00	0,00	9.684,07	9.684,07	0,00	0,00
1.03.01.	0,00	0,00	0,00	0,00	0,00	165.107,07	-19.518,93	145.588,14	66.245,02	79.343,12	1.967.761,70	1.488.138,97	469.622,73	314.831,89
1.01.01.						153.850,06	-30.616,91	123.233,15	45.400,95	77.832,20	534.560,47	347.186,69	187.373,78	126.086,38
1.01.02.						95.287,52	-84.409,32	10.878,20	9.757,39	1.120,81	859.307,85	689.616,79	169.691,06	24.051,75
1.01.03						159.499,68	-1.571,49	157.928,19	44.760,41	113.167,78	1.662.629,92	233.789,29	1.428.840,63	302.178,83
	0,00	0,00	0,00	0,00	0,00	408.637,26	-116.597,72	292.039,54	99.918,75	192.120,79	3.056.498,24	1.270.692,77	1.785.905,47	452.318,96
1.02.01.									2.760.792,24		2.760.792,24		2.760.792,24	976.305,00

Capitolo		SPESA Gestione della Competenza 2013									
Codice	Denominazione	Previsioni			Somme impegnate				Impegni di Stanziamento	differenza (b - f - g)	
		Iniziali	Definitive	Differenza (a - b)	Pagate	Rimaste da Pagare	Totale Impegni (d + e)	h			
1	2	a	b	c	d	e	f	g	h		
1.02.04.	ONERI TRIBUTARI	5.769,24	6.766,24	-1.000,00	6.073,02	106,08	6.179,10		590,14		
1.02.05.	USCITE NON CLASSIFICABILI IN ALTRE VOCI	12.622,51	12.622,51						12.622,51		
	Totale 1.02. - INTERVENTI DIVERSI	18.391,75	2.830.183,99	-2.811.792,24	6.073,02	976.411,08	982.484,10	0,00	1.847.699,89		
	1.03. - TRATTAMENTI DI QUIESCENZA INTEGRATIVE E SOSTITUTIVI										
1.03.01.	ACCANTONAMENTO AL TRATTAMENTO DI FINE RAPPORTO	36.391,16	36.391,16		33.953,21		33.953,21		2.437,95		
	Totale 1.03. - TRATTAMENTI DI QUIESCENZA INTEGRATIVE E SOSTITUTIVI	36.391,16	36.391,16	0,00	33.953,21	0,00	33.953,21	0,00	2.437,95		
	Totale generale 1. - TITOLO I - USCITE CORRENTI	1.521.714,21	5.648.534,03	-4.126.819,82	1.210.700,25	1.236.609,25	2.447.309,50	0,00	3.201.224,53		
	Totale 05. - PRESIDENZA	1.521.714,21	5.648.534,03	-4.126.819,82	1.210.700,25	1.236.609,25	2.447.309,50	0,00	3.201.224,53		

SPESA

Capitolo	Gestione dei Residui 2013										Gestione di Cassa			Totale Residui Passivi al Termine Esercizio (e + o + t)
	di stanziamento e ripartiti					Propri e derivati					Previsioni	Pagamenti	Differenza (u - v)	
Codice	Iniziali	Variazioni	Definitivi (l + - l)	Utilizzati (derivazioni)	Finali (m - n)	Iniziali	Variazioni	Finali	Pagati	Finali (r - s)				U
1	0,00	0,00	0,00	0,00	0,00	0,00	0,00	0,00	0,00	0,00	6.766,24	6.073,02	696,22	106,08
1.02.04														
1.02.06													0,00	
											2.767.561,48	6.073,02	2.761.488,46	976.411,08
1.03.01											36.391,16	33.953,21	2.437,95	
											36.391,16	33.953,21	2.437,95	0,00
											5.860.450,88	1.310.619,00	4.549.831,88	1.428.730,04

SPESA

Gestione della Competenza 2013

Capitolo

Codice	Denominazione	Previsioni			Somme impegnate			Impegni di Stanziamento	differenza (b - f - g)
		Iniziali	Definitive	Differenza (a - b)	Pagate	Rimaste da Pagare	Totale Impegni (d + e)		
1	2	a	b	c	d	e	f	g	h
	Riepilogo dei Titoli								
	Riepilogo dei titoli Centro Resp. Amm.va								
	Titolo I	13.947.987,14	16.880.176,55	-2.932.209,41	10.200.381,98	4.351.086,95	14.551.468,93	0,00	2.328.707,62
	Titolo II	150.000,00	1.191.555,86	-1.041.555,86	287.203,95	643.928,03	911.128,98	0,00	280.425,88
	Totale delle uscite Centro Resp. Amm.va STRUTTURA DI SUPPORTO	14.097.987,14	18.071.732,41	-3.973.745,27	10.487.585,93	4.995.012,98	15.482.698,91	0,00	2.609.133,50
	Riepilogo dei titoli Centro Resp. Amm.va								
	Titolo I	6.140.273,47	6.868.950,57	-728.677,10	5.487.378,22	679.399,81	6.146.777,83	0,00	722.172,74
	Totale delle uscite Centro Resp. Amm.va DIPARTIMENTO MERCATO DEL LAVORO E POLITICHE SOCIALI	6.140.273,47	6.868.950,57	-728.677,10	5.487.378,22	679.399,81	6.146.777,83	0,00	722.172,74
	Riepilogo dei titoli Centro Resp. Amm.va								
	Titolo I	7.122.246,38	7.975.881,86	-853.635,48	6.148.890,03	856.730,32	7.005.720,35	0,00	970.161,51
	Titolo II	0,00	0,00	0,00	0,00	0,00	0,00	0,00	0,00
	Totale delle uscite Centro Resp. Amm.va DIPARTIMENTO SISTEMI FORMATIVI	7.122.246,38	7.975.881,86	-853.635,48	6.148.890,03	856.730,32	7.005.720,35	0,00	970.161,51
	Riepilogo dei titoli Centro Resp. Amm.va								
	Titolo I	1.641.127,76	1.851.160,64	-210.032,88	1.421.893,95	235.488,77	1.657.382,72	0,00	193.777,92
	Totale delle uscite Centro Resp. Amm.va LIFE/LONG LEARNING	1.641.127,76	1.851.160,64	-210.032,88	1.421.893,95	235.488,77	1.657.382,72	0,00	193.777,92

SPESA

Capitolo	Gestione dei Residui 2013										Gestione di Cassa			Totale	
	di stanziamento e ripartiti					Propri e derivati					Previsioni	Pagamenti	Differenza (u - v)	Passivi al Termine	
	iniziali	Variazioni	Definitivi (i +- l)	Utilizzati (derivazioni)	Finali (m - n)	Iniziali	Variazioni	Finali	Pagati	Finali (r - s)					u
i	l	m	n	o	p	q	r	s	t	u	v	w	x		
1	0,00	0,00	0,00	0,00	0,00	0,00	11.708.903,54	-319.660,51	11.389.243,03	2.411.800,36	8.977.442,67	20.718.053,28	12.612.182,34	8.105.870,94	13.328.528,62
	0,00	0,00	0,00	0,00	0,00	0,00	525.636,98	-1.850,01	523.686,98	333.113,88	190.573,09	1.322.168,16	600.317,84	721.851,32	834.489,12
	0,00	0,00	0,00	0,00	0,00	0,00	12.234.540,53	-321.610,52	11.912.930,01	2.744.914,25	9.168.016,76	22.040.222,44	13.212.500,18	8.827.722,26	14.163.028,74
	0,00	0,00	0,00	0,00	0,00	0,00	4.282.857,40	-134.014,23	4.148.843,17	370.326,21	3.778.516,96	9.080.226,09	5.837.704,43	3.222.521,66	4.457.916,57
	0,00	0,00	0,00	0,00	0,00	0,00	4.282.857,40	-134.014,23	4.148.843,17	370.326,21	3.778.516,96	9.060.226,09	5.837.704,43	3.222.521,66	4.457.916,57
	0,00	0,00	0,00	0,00	0,00	0,00	684.725,16	-48.428,16	635.297,00	468.873,72	166.623,28	8.415.523,30	6.617.663,75	1.797.859,55	1.023.353,60
	0,00	0,00	0,00	0,00	0,00	0,00	0,00	0,00	0,00	0,00	0,00	0,00	0,00	0,00	0,00
	0,00	0,00	0,00	0,00	0,00	0,00	684.725,16	-48.428,16	635.297,00	468.873,72	166.623,28	8.415.523,30	6.617.663,75	1.797.859,55	1.023.353,60
	0,00	0,00	0,00	0,00	0,00	0,00	165.107,07	-19.518,93	145.588,14	66.245,02	79.343,12	1.957.761,70	1.488.138,97	468.622,73	314.831,88
	0,00	0,00	0,00	0,00	0,00	0,00	165.107,07	-19.518,93	145.588,14	66.245,02	79.343,12	1.957.761,70	1.488.138,97	468.622,73	314.831,88

SPESA

Capitolo	Gestione dei Residui 2013										Gestione di Cassa			Totale
	di stanziamento e ripartiti					Propri e derivati					Previsioni	Pagamenti	Differenza	Residui
Codice	Iniziali	Variazioni	Definitivi (l +- l)	Utilizzati (derivazioni)	Finali (m - n)	Iniziali	Variazioni	Finali	Pagati	Finali (r - s)	u	v	w	Passivi al Termine Esercizio (e + o + t)
	i	l	m	n	o	p	q	r	s	t				x
1	0,00	0,00	0,00	0,00	0,00	408.637,26	-116.597,72	292.039,54	99.918,75	192.120,79	5.860.450,88	1.310.619,00	4.549.831,88	1.428.730,04
	0,00	0,00	0,00	0,00	0,00	408.637,26	-116.597,72	292.039,54	99.918,75	192.120,79	5.860.450,88	1.310.619,00	4.549.831,88	1.428.730,04
	0,00	0,00	0,00	0,00	0,00	17.775.867,42	-641.169,56	17.134.697,86	3.750.077,95	13.384.619,91	47.334.184,41	28.466.626,33	18.867.558,08	21.387.660,84
	0,00	0,00	0,00	0,00	0,00	17.775.867,42	-641.169,56	17.134.697,86	3.750.077,95	13.384.619,91	47.334.184,41	28.466.626,33	18.867.558,08	21.387.660,84

ISFOL

**Rendiconto Finanziario Decisionale
Contabilità Speciale**

Capitolo	SPESA										Totale Residui Passivi al Termine Esercizio (e + o + t) x			
	Gestione dei Residui 2013					Gestione di Cassa								
Codice	di stanziamento e ripartiti					Propri e derivati					Differenza (u - v) w			
	Iniziali i	Variazioni i	Definitivi (i +- l) m	Utilizzati (derivazioni) n	Finali (m - n) o	Iniziali p	Variazioni q	Finali r	Pagati s	Finali (r - s) t		Previsioni u	Pagamenti v	
1	92.163,08	-80.607,69	1.555,39	1.555,39	0,00	269.912,50	-44.817,32	225.095,18	207.552,46	17.542,72	2.008.447,18	1.552.983,08	455.464,10	281.083,66
	0,00	0,00	0,00	0,00	0,00	28.000,00	0,00	28.000,00	28.000,00	0,00	32.000,00	28.000,00	6.000,00	0,00
	92.163,08	-80.607,69	1.555,39	1.555,39	0,00	31.362.345,80	-52.729,27	31.309.616,53	20.021.834,01	11.287.682,52	29.850.417,54	28.217.832,53	1.632.785,01	34.845.732,00
						31.858.258,30	-97.546,59	31.860.711,71	20.255.486,47	11.305.225,24	31.890.864,72	29.786.615,61	2.094.249,11	35.126.825,66
	0,00	0,00	0,00	0,00	0,00	47.600,00	-47.600,00	0,00	0,00	0,00	47.673,57	0,00	47.673,57	0,00
	0,00	0,00	0,00	0,00	0,00	47.600,00	-47.600,00	0,00	0,00	0,00	47.673,57	0,00	47.673,57	0,00
	2.664.817,52	-2.621.783,51	43.034,01	43.034,01	0,00	42.239.113,70	-497.536,30	41.741.577,40	26.839.039,17	14.902.639,23	97.412.542,62	76.790.186,95	21.622.355,67	56.140.119,77
						43.034,01	-43.034,01	0,00	0,00	0,00	97.412.542,62	76.790.186,95	21.622.355,67	56.140.119,77
	2.664.817,52	-2.621.783,51	43.034,01	43.034,01	0,00	42.239.113,70	-497.536,30	41.741.577,40	26.839.039,17	14.902.639,23	97.412.542,62	76.790.186,95	21.622.355,67	56.140.119,77

SPESA

Gestione della Competenza 2013

Capitolo

Codice	Denominazione	Somme Impegnate							
		Previsioni		Pagate			Rimaste da Pagare		Totale Impegni (d + e)
1	2	a	b	c	d	e	f	g	h
	Titolo I	1.985.060,00	1.982.083,52	2.976,48	1.345.430,62	263.550,94	1.608.981,56	0,00	373.101,96
	Titolo II	20.000,00	20.000,00	0,00	0,00	0,00	0,00	0,00	20.000,00
	Titolo IV	0,00	31.753.748,00	-31.753.748,00	8.185.688,52	23.558.049,48	31.753.748,00	0,00	0,00
	Totale delle uscite Centro Resp. Amm.va LIFELONG LEARNING	2.005.060,00	33.755.831,52	-31.750.771,52	9.541.129,14	23.821.600,42	33.362.729,56	0,00	393.101,96
	Riepilogo dei titoli Centro Resp. Amm.va								
	Titolo I	0,00	0,00	0,00	0,00	0,00	0,00	0,00	0,00
	Totale delle uscite Centro Resp. Amm.va PRESIDENZA	0,00	0,00	0,00	0,00	0,00	0,00	0,00	0,00
	Totale delle Uscite	83.288.054,73	116.164.978,55	-32.876.923,82	48.951.147,78	41.237.581,54	90.188.729,32	0,00	25.976.249,23
	Disavanzo Amministrazione			0,00					
	Totale a Pareggio	83.288.054,73	116.164.978,55	-32.876.923,82	48.951.147,78	41.237.581,54	90.188.729,32	0,00	25.976.249,23

I.S.F.O.I.L.
BILANCIO CONSUNTIVO FINANZIARIO DECISIONALE A RESIDUO ESERCIZIO 2013
CONTABILITA' SPECIALI

Capitolo	SPESA										Gestione di Cassa	Totale Residui Passivi al Termine Esercizio (e + o + t)		
	Gestione dei Residui 2013					Propri e derivati								
	di stanziamento e ripartiti													
Codice	Iniziali	Variazioni	Definitivi (i +/- l)	Utilizzati (derivazioni)	Finali (m - n)	Iniziali	Variazioni	Finali	Pagati	Finali (r - s)	Previsioni	Pagamenti	Differenza (u - v)	
1	i	l	m	n	o	p	q	r	s	t	u	v	w	x
	486,78	-486,78	0,00	0,00	0,00	1.335.586,47	-7.036,30	1.328.550,17	241.932,65	1.086.627,52	8.478.417,48	6.175.881,28	2.302.536,23	1.332.308,83
	0,00	0,00	0,00	0,00	0,00	7.021,70	-7.021,70	0,00	0,00	0,00	28.288,77	0,00	28.288,77	19.165,87
	0,00	0,00	0,00	0,00	0,00	7.085.574,00	-2.244,04	7.083.329,96	4.713.856,49	2.369.473,47	36.459.022,49	28.879.584,93	9.579.437,56	14.584.361,72
	486,78	-486,78	0,00	0,00	0,00	8.428.192,17	-16.302,04	8.411.890,13	4.955.789,14	3.458.100,99	44.983.708,76	33.055.466,19	11.908.242,56	15.935.936,42
	582.844,52	-561.749,88	21.084,64	21.084,64	0,00	739.857,49	-102.260,93	637.596,56	632.509,56	5.087,00	9.430.351,65	6.324.427,91	3.105.923,74	3.384.084,06
	10.000,00	-10.000,00	0,00	0,00	0,00	0,00	0,00	0,00	0,00	0,00	10.000,00	0,00	10.000,00	0,00
	592.844,52	-571.749,88	21.084,64	21.084,64	0,00	739.857,49	-102.260,93	637.596,56	632.509,56	5.087,00	9.440.351,65	6.324.427,91	3.118.923,74	3.384.084,06
	1.821.280,78	-1.800.886,80	20.383,98	20.383,98	0,00	1.365.205,74	-233.826,74	1.131.379,00	985.254,00	136.125,00	10.911.914,53	6.613.677,24	4.298.237,29	1.893.373,63
	158.042,36	-158.042,36	0,00	0,00	0,00	0,00	0,00	0,00	0,00	0,00	158.029,40	0,00	158.029,40	0,00
	1.979.323,14	-1.958.939,16	20.383,98	20.383,98	0,00	1.365.205,74	-233.826,74	1.131.379,00	985.254,00	136.125,00	11.069.943,93	6.613.677,24	4.456.266,69	1.893.373,63

**I.S.F.O.L.
BILANCIO CONSUNTIVO FINANZIARIO DECISIONALE A COMPETENZA ESERCIZIO 2013
CONTABILITA' SPECIALI**

SPESA

Capitolo Gestione della Competenza 2013

Codice	Denominazione	Previsioni			Somme impegnate			Impegni di Stanziamento	differenza (b - f - g)
		Iniziali	Definitive	Differenza (a - b)	Pagate	Rimaste da Pagare	Totale Impegni (d + e)		
1	2	a	b	c	d	e	f	g	h
	Riepilogo dei Titoli								
	Riepilogo dei titoli Centro Resp. Amm.va								
	<i>Titolo I</i>	7.800.967,75	7.615.886,41	185.081,34	5.933.948,61	245.681,31	6.179.629,92	0,00	1.436.256,49
	<i>Titolo II</i>	0,00	19.247,07	-19.247,07	0,00	19.165,87	19.165,87	0,00	81,20
	<i>Titolo IV</i>	53.450.000,00	53.450.000,00	0,00	22.165.728,44	12.214.886,25	34.380.616,89	0,00	19.069.383,31
	Totale delle uscite Centro Resp. Amm.va STRUTTURA DI SUPPORTO	61.250.967,75	61.085.133,48	165.834,27	28.099.677,05	12.479.735,43	40.579.412,49	0,00	20.505.721,00
	Riepilogo dei titoli Centro Resp. Amm.va								
	<i>Titolo I</i>	10.723.033,39	11.054.070,29	-331.036,90	5.991.918,35	3.378.997,06	9.070.915,41	0,00	1.983.154,98
	<i>Titolo II</i>	0,00	0,00	0,00	0,00	0,00	0,00	0,00	0,00
	Totale delle uscite Centro Resp. Amm.va DIPARTIMENTO MERCATO DEL LAVORO E POLITICHE SOCIALI	10.723.033,39	11.054.070,29	-331.036,90	5.991.918,35	3.378.997,06	9.070.915,41	0,00	1.983.154,98
	Riepilogo dei titoli Centro Resp. Amm.va								
	<i>Titolo I</i>	9.308.993,59	10.269.943,26	-960.949,67	5.618.423,24	1.557.248,63	7.175.671,87	0,00	3.094.271,39
	<i>Titolo II</i>	0,00	0,00	0,00	0,00	0,00	0,00	0,00	0,00
	Totale delle uscite Centro Resp. Amm.va DIPARTIMENTO SISTEMI FORMATIVI	9.308.993,59	10.269.943,26	-960.949,67	5.618.423,24	1.557.248,63	7.175.671,87	0,00	3.094.271,39
	Riepilogo dei titoli Centro Resp. Amm.va								

SPESA

Capitolo	Gestione dei Residui 2013										Totale Residui Passivi al Termine Esercizio (e + o + t) x		
	di stanziamento e ripartiti				Propri e derivati			Gestione di Cassa					
Codice	Iniziali	Variazioni	Definitivi (l + - l)	Utilizzati (derivazioni)	Finali (m - n)	Iniziali	Variazioni	Finali	Pagati	Finali (r - s)	Previsioni	Pagamenti	Differenza (u - v)
	i	l	m	n	o	p	q	r	s	t	u	v	w
1.01.02.	0,00	0,00	0,00	0,00	0,00	0,00	0,00	0,00	0,00	0,00	73,57		0,00
1.01.03.													
1.02.01.						47.600,00	-47.600,00				47.600,00		47.600,00
1.02.05	0,00	0,00	0,00	0,00	0,00	47.600,00	-47.600,00	0,00	0,00	0,00	47.600,00	0,00	47.600,00
	0,00	0,00	0,00	0,00	0,00	47.600,00	-47.600,00	0,00	0,00	0,00	47.673,57	0,00	47.673,57

I.S.F.O.L.
BILANCIO CONSUNTIVO FINANZIARIO DECISIONALE A COMPETENZA ESERCIZIO 2013
CONTABILITA' SPECIALI

SPESA

Gestione della Competenza 2013

Capitolo

Previsioni

Somme impegnate

Codice	Denominazione	Iniziali	Previsioni			Somme impegnate			Impegni di Stanziamento	differenza (b - f - g)
			Definitive	Differenza (a - b)	Pagate	Rimaste da Pagare	Totale Impegni (d + e)			
1	2	a	b	c	d	e	f	g	h	
	<u>1.01. - FUNZIONAMENTO</u>									
1.01.02.	ONERI PER IL PERSONALE IN ATTIVITA' DI SERVIZIO								0,00	
1.01.03.	USCITE PER L'ACQUISTO DI BENI DI CONSUMO E DI SERVIZI								0,00	
	Totale 1.01. - FUNZIONAMENTO	0,00	0,00	0,00	0,00	0,00	0,00	0,00	0,00	
	<u>1.02. - INTERVENTI DIVERSI</u>									
1.02.01.	USCITE PER PRESTAZIONI ISTITUZIONALI								0,00	
1.02.05.	POSTE CORRETTIVE E COMPENSATIVE DI ENTRATE CORRENTI								0,00	
	Totale 1.02. - INTERVENTI DIVERSI	0,00	0,00	0,00	0,00	0,00	0,00	0,00	0,00	
	Totale generale 1. - TITOLO I - USCITE CORRENTI	0,00	0,00	0,00	0,00	0,00	0,00	0,00	0,00	
	Totale 05. - PRESIDENZA	0,00	0,00	0,00	0,00	0,00	0,00	0,00	0,00	

Capitolo	SPESA												Totale Residui Passivi al Termine Esercizio (e + o + t)	
	di stanziamento e ripartiti			Gestione dei Residui 2013			Propri e derivati			Gestione di Cassa				
Codice	Iniziali	Variazioni	Definitivi (i +- l)	Utilizzati (derivazioni)	Finali (m - n)	Iniziali	Variazioni	Finali	Pagati	Finali (r - s)	Previsioni	Pagamenti	Differenza (u - v)	
	i	l	m	n	o	p	q	r	s	t	u	v	w	x
1	92.163,08	-90.607,69	1.555,39	1.555,39	0,00	269.912,50	-44.817,32	225.095,18	207.552,46	17.542,72	2.008.447,18	1.552.983,08	455.464,10	281.093,66
2 01.02.	0,00	0,00	0,00	0,00	0,00	26.000,00	0,00	26.000,00	26.000,00	0,00	32.000,00	26.000,00	6.000,00	0,00
4 01.01.	0,00	0,00	0,00	0,00	0,00	26.000,00	0,00	26.000,00	26.000,00	0,00	32.000,00	26.000,00	6.000,00	0,00
	0,00	0,00	0,00	0,00	0,00	31.362.345,80	-52.729,27	31.309.616,53	20.021.934,01	11.287.682,52	28.850.417,54	28.217.632,53	1.632.785,01	34.845.732,00
	0,00	0,00	0,00	0,00	0,00	31.362.345,80	-52.729,27	31.309.616,53	20.021.934,01	11.287.682,52	29.860.417,54	28.217.632,53	1.632.785,01	34.845.732,00
	0,00	0,00	0,00	0,00	0,00	31.362.345,80	-52.729,27	31.309.616,53	20.021.934,01	11.287.682,52	29.860.417,54	28.217.632,53	1.632.785,01	34.845.732,00

SPESA

Gestione della Competenza 2013

Codice	Capitolo	Denominazione	Previsioni			Somme Impegnate			Impegni di Stanziamento	differenza (b - f - g)
			Iniziali	Definitive	Differenza (a - b)	Pagate	Rimaste da Pagare	Totale Impegni (d + e)		
			a	b	c	d	e	f	g	h
1	2									
		Totale 1.03 - TRATTAMENTI DI QUIESCENZA INTEGRATIVE SOSTITUTIVI	41.304,63	41.304,63	0,00	38.374,57	0,00	38.374,57	0,00	2.930,06
		Totale generale 1. - TITOLO I - USCITE CORRENTI	1.985.060,00	1.982.083,52	2.976,48	1.345.430,62	263.550,94	1.608.981,56	0,00	373.101,96
		2. - TITOLO II USCITE IN CONTO CAPITALE								
		2.01. - INVESTIMENTI								
		ACQUISIZIONE DI IMMOBILIZZAZIONI TECNICHE	20.000,00	20.000,00	0,00	0,00	0,00	0,00	0,00	20.000,00
2.01.02.		Totale 2.01. - INVESTIMENTI	20.000,00	20.000,00	0,00	0,00	0,00	0,00	0,00	20.000,00
		Totale generale 2. - TITOLO II USCITE IN CONTO CAPITALE								
		4. - TITOLO IV - PARTITE DI GIRO								
		4.01. - USCITE AVENTI NATURA DI PARTITE DI GIRO								
		USCITE AVENTI NATURA DI PARTITE DI GIRO	31.753.748,00	31.753.748,00	-31.753.748,00	8.195.898,52	23.558.049,48	31.753.748,00	0,00	0,00
4.01.01.		Totale 4.01. - USCITE AVENTI NATURA DI PARTITE DI GIRO	0,00	31.753.748,00	-31.753.748,00	8.195.898,52	23.558.049,48	31.753.748,00	0,00	0,00
		Totale generale 4. - TITOLO IV - PARTITE DI GIRO	0,00	31.753.748,00	-31.753.748,00	8.195.898,52	23.558.049,48	31.753.748,00	0,00	0,00
		Totale 04. - LIFE LONG LEARNING	2.005.060,00	33.755.831,52	-31.750.771,52	9.541.129,14	23.821.600,42	33.362.729,56	0,00	393.101,96
		05. - PRESIDENZA								
		1. - TITOLO I - USCITE CORRENTI								

Capitolo	SPESA														Totale Residui Passivati al Termine Esercizio (e + o + t) x
	Gestione dei Residui 2013							Gestione di Cassa							
	di stanziamento e ripartiti				Propri e derivati			Previsioni			Pagamenti				
Codice	Iniziali	Variazioni	Definitivi (i +- l)	Utilizzati (derivazioni)	Finali (m - n)	Iniziali	Variazioni	Finali	Pagati	Finali (r - s)	u	v	w	x	
1															
1.01.02.	26.298,73	-25.591,14	708,59	708,59	15.208,87	-2.770,78	12.438,09	12.438,09	12.438,09	2.268,12	1.010.286,54	884.523,33	125.766,21	22.407,15	
1.01.03.	65.863,35	-65.016,55	846,80	846,80	185.601,13	-42.046,54	123.554,59	121.286,47	121.286,47	2.268,12	775.750,51	520.286,88	255.453,63	196.887,71	
	92.163,08	-90.607,69	1.555,39	1.555,39	180.810,00	-44.817,32	135.992,68	133.724,56	133.724,56	2.268,12	1.786.040,05	1.404.820,21	381.219,84	219.294,86	
1.02.01.					73.827,90		73.827,90	73.827,90	73.827,90		122.827,90	106.788,30	16.039,60	46.524,20	
1.02.03.											40.000,00		40.000,00		
1.02.04.											3.000,00	3.000,00	0,00		
1.02.05.					15.274,60		15.274,60	15.274,60	15.274,60		15.274,60		15.274,60	15.274,60	
1.02.06.	0,00	0,00	0,00	0,00	89.102,60	0,00	89.102,60	73.827,90	73.827,90	16.274,60	181.102,50	109.788,30	71.314,20	61.788,90	
											41.304,63	38.374,57	2.930,06		

SPESA

Gestione della Competenza 2013

Capitolo

Codice	Denominazione	Previsioni			Somme impegnate			Impegni di Stanziamiento	differenza (b - f - g)
		Iniziali	Definitive	Differenza (a - b)	Pagate	Rimaste da Pagare	Totale Impegni (d + e)		
1	2	a	b	c	d	e	f	g	h
	FORMATIVI								
	04. - LIFE LONG LEARNING								
	1. - TITOLO I - USCITE CORRENTI								
	1.01. - FUNZIONAMENTO								
1.01.02.	ONERI PER IL PERSONALE IN ATTIVITA' DI SERVIZIO	988.456,42	989.721,94	-10.263,52	872.085,24	22.407,15	894.482,39		105.228,55
1.01.03.	USCITE PER L'ACQUISTO DI BENI DI CONSUMO E DI SERVIZI	746.188,20	786.524,84	-40.336,64	398.010,41	194.618,59	593.630,00		192.894,84
	Totale 1.01. - FUNZIONAMENTO	1.736.646,62	1.786.246,78	-50.600,16	1.271.095,65	217.026,74	1.488.122,39	0,00	298.124,39
	1.02. - INTERVENTI DIVERSI								
1.02.01.	USCITE PER PRESTAZIONI ISTITUZIONALI	148.000,00	98.000,00	50.000,00	32.960,40	46.524,20	79.484,60		18.515,40
1.02.03.	ONERI FINANZIARI	40.000,00	40.000,00				3.000,00		40.000,00
1.02.04.	ONERI TRIBUTARI	6.576,64	3.000,00	3.576,64	3.000,00				0,00
1.02.05.	POSTE CORRETTIVE E COMPENSATIVE DI ENTRATE CORRENTI								0,00
1.02.06.	USCITE NON CLASSIFICABILI IN ALTRE VOCI	13.532,11	13.532,11						13.532,11
	Totale 1.02. - INTERVENTI DIVERSI	208.108,75	154.532,11	53.576,64	35.960,40	46.524,20	82.484,60	0,00	72.047,51
	1.03. - TRATTAMENTI DI QUIESCENZA INTEGRATIVI E SOSTITUTIVI								
1.03.01.	ACCANTONAMENTO AL TRATTAMENTO DI FINE RAPPORTO	41.304,63	41.304,63		38.374,57		38.374,57		2.930,06

Capitolo	SPESA													Totale Residui Passivi al Termine Esercizio (e + o + t)
	Gestione dei Residui 2013													
	di stanziamento e ripartiti			Propri e derivati			Gestione di Cassa			Totale				
Codice	Iniziali	Variazioni	Definitivi (i +- l)	Utilizzati (derivazioni)	Finali (m - n)	Iniziali	Variazioni	Finali	Pagati	Finali (r - s)	Provisioni	Pagamenti	Differenza (u - v)	Residui
	i	l	m	n	o	p	q	r	s	t	u	v	w	x
1	509.320,20	-509.320,20				388.135,00		388.135,00	388.135,00		2.755.789,05	1.623.840,82	1.131.948,23	1.157.068,91
1.02.01.			0,00								25.488,19	21.860,72	3.627,47	459,82
1.02.04.											111.281,69	52.835,91	58.425,78	78.372,16
1.02.06.														
	509.320,20	-509.320,20	0,00	0,00	0,00	388.135,00	0,00	388.135,00	388.135,00	0,00	2.892.538,93	1.698.537,45	1.194.001,48	1.235.900,89
1.03.01.	38,54	-38,54									178.518,78	157.273,45	21.243,33	934,33
	38,54	-38,54	0,00	0,00	0,00	0,00	0,00	0,00	0,00	0,00	178.516,78	157.273,45	21.243,33	934,33
	1.821.280,78	-1.800.896,80	20.383,98	20.383,98	0,00	1.365.205,74	-233.826,74	1.131.379,00	995.254,00	136.125,00	10.911.914,63	6.613.677,24	4.298.237,29	1.693.373,63
2.01.02.	158.042,36	-158.042,36									158.029,40		158.029,40	0,00
	158.042,36	-158.042,36	0,00	0,00	0,00	0,00	0,00	0,00	0,00	0,00	158.029,40	0,00	158.029,40	0,00
	158.042,36	-158.042,36	0,00	0,00	0,00	0,00	0,00	0,00	0,00	0,00	158.029,40	0,00	158.029,40	0,00

I.S.F.O.L.
BILANCIO CONSUNTIVO FINANZIARIO DECISIONALE A COMPETENZA ESERCIZIO 2013
CONTABILITA' SPECIALI

SPESA

Gestione della Competenza 2013

Capitolo

Codice	Denominazione	Previsioni			Somme impegnate			Impegni di Stanziamiento	differenza (b - f - g)
		Iniziali	Definitive	Differenza (a - b)	Pagate	Rimaste da Pagare	Totale Impegni (d + e)		
1	2	a	b	c	d	e	f	g	h
1.02.01.	USCITE PER PRESTAZIONI ISTITUZIONALI	3.436.501,70	3.654.667,70	-218.166,00	1.234.705,92	1.157.068,91	2.391.774,73		1.262.892,97
1.02.04.	ONERI TRIBUTARI	25.488,19	25.488,19		21.860,72	459,82	22.320,54		3.167,65
1.02.05	POSTE CORRETIVE E COMPENSATIVE DI ENTRATE CORRENTI		131.208,07	-131.208,07	52.935,91	78.372,16	131.208,07		0,00
1.02.06.	USCITE NON CLASSIFICABILI IN ALTRE VOCI	55.408,89	57.267,11	-1.858,22					57.267,11
	Totale 1.02. - INTERVENTI DIVERSI	3.517.398,78	3.868.631,07	-351.232,29	1.309.402,45	1.235.900,89	2.545.303,34	0,00	1.323.327,73
	1.03 - TRATTAMENTI DI QUIESCENZA INTEGRATIVE E SOSTITUTIVI								
1.03.01.	ACCANTONAMENTO AL TRATTAMENTO DI FINE RAPPORTO	166.198,08	178.478,24	-12.280,16	157.273,45	934,33	158.207,78		20.270,46
	Totale 1.03. - TRATTAMENTI DI QUIESCENZA INTEGRATIVE E SOSTITUTIVI	166.198,08	178.478,24	-12.280,16	157.273,45	934,33	158.207,78	0,00	20.270,46
	Totale generale 1. - TITOLO I - USCITE CORRENTI	9.308.993,59	10.269.943,26	-960.949,67	5.618.423,24	1.557.248,63	7.175.671,87	0,00	3.094.271,39
	2. - TITOLO II USCITE IN CONTO CAPITALE								
	2.01. - INVESTIMENTI								
2.01.02	ACQUISIZIONE DI IMMOBILIZZAZIONI TECNICHE								0,00
	Totale 2.01. - INVESTIMENTI	0,00	0,00	0,00	0,00	0,00	0,00	0,00	0,00
	Totale generale 2. - TITOLO II USCITE IN CONTO CAPITALE	0,00	0,00	0,00	0,00	0,00	0,00	0,00	0,00
	Totale 03. - DIPARTIMENTO SISTEMI	9.308.993,59	10.269.943,26	-960.949,67	5.618.423,24	1.557.248,63	7.175.671,87	0,00	3.094.271,39

Capitolo	SPESA										Totale Residui Passivi al Termine Esercizio (e + o + t) x			
	Gestione dei Residui 2013					Gestione di Cassa								
Codice	di stanziamento e ripartiti										Differenza (u - v) w			
	Iniziali	Variazioni	Definitivi (i +/- l)	Utilizzati (derivazioni)	Finali (m - n)	Iniziali	Variazioni	Finali	Pagati	Finali (r - s)		Previsioni	Pagamenti	
	i	l	m	n	o	p	q	r	s	t	u	v	w	x
1	582.844,52	-561.749,88	21.094,64	21.094,64	0,00	739.857,49	-102.260,93	637.596,56	632.509,56	5.087,00	9.430.351,65	6.324.427,91	3.105.923,74	3.394.094,06
2 01.02	10.000,00	-10.000,00									10.000,00		10.000,00	
	10.000,00	-10.000,00	0,00	0,00	0,00	0,00	0,00	0,00	0,00	0,00	10.000,00	0,00	10.000,00	0,00
	10.000,00	-10.000,00	0,00	0,00	0,00	0,00	0,00	0,00	0,00	0,00	10.000,00	0,00	10.000,00	0,00
1 01.02	81.014,30	-79.884,81	1.129,49	1.129,49		54.658,14	781,15	55.439,29	55.439,29		4.170.085,67	3.368.863,85	801.221,82	57.161,91
1 01.03	1.230.907,74	-1.211.653,25	19.254,49	19.254,49		921.412,60	-234.607,89	686.804,71	550.679,71	136.125,00	3.670.773,15	1.389.002,49	2.281.770,66	399.376,50
	1.311.922,04	-1.291.538,06	20.383,98	20.383,98	0,00	976.070,74	-233.828,74	742.244,00	606.119,00	136.125,00	7.840.856,82	4.757.866,34	3.082.992,48	456.538,41

I.S.F.O.L.
BILANCIO CONSUNTIVO FINANZIARIO DECISIONALE A COMPETENZA ESERCIZIO 2013
CONTABILITA' SPECIALI

SPESA

Gestione della Competenza 2013

Codice	Capitolo	Denominazione	Previsioni			Somme impegnate			Impegni di Stanziamento	differenza (b - f - g)
			Iniziali	Definitive	Differenza (a - b)	Pagate	Rimaste da Pagare	Totale Impegni (d + e)		
1	2	Totale generale 1. - TITOLO I - USCITE CORRENTI	10.723.033,39	11.064.070,29	-331.036,90	5.691.918,35	3.378.997,06	9.070.915,41	0,00	1.983.154,88
		2. - TITOLO II USCITE IN CONTO CAPITALE								
		<u>2.01. - INVESTIMENTI</u>								
2.01.02.		ACQUISIZIONE DI IMMOBILIZZAZIONI TECNICHE							0,00	0,00
		<u>Totale 2.01. - INVESTIMENTI</u>	0,00	0,00	0,00	0,00	0,00	0,00	0,00	0,00
		Totale generale 2. - TITOLO II USCITE IN CONTO CAPITALE								
		<u>Totale 02. - DIPARTIMENTO MERCATO DEL LAVORO E POLITICHE SOCIALI</u>	10.723.033,39	11.064.070,29	-331.036,90	5.691.918,35	3.378.997,06	9.070.915,41	0,00	1.983.154,88
		<u>03. - DIPARTIMENTO SISTEMI FORMATIVI</u>								
		<u>1. - TITOLO I - USCITE CORRENTI</u>								
		<u>1.01. - FUNZIONAMENTO</u>								
1.01.02.		ONERI PER IL PERSONALE IN ATTIVITA' DI SERVIZIO	3.818.605,97	4.166.374,45	-347.768,48	3.313.424,56	57.161,91	3.370.586,47	0,00	785.787,98
1.01.03.		USCITE PER L'ACQUISTO DI BENI DI CONSUMO E DI SERVIZI	1.806.780,76	2.056.459,50	-249.668,74	838.322,78	263.251,50	1.101.574,28	0,00	954.885,22
		<u>Totale 1.01. - FUNZIONAMENTO</u>	5.625.386,73	6.222.833,95	-597.437,22	4.151.747,34	320.413,41	4.472.160,75	0,00	1.760.673,20
		<u>1.02. - INTERVENTI DIVERSI</u>								

Capitolo	SPESA													Totale Residui Passivi al Termine Esercizio (e + o + t) x
	Gestione dei Residui 2013						Propri e derivati			Gestione di Cassa			Differenza (u - v) w	
	di stanziamento e ripartiti	di stanziamento e ripartiti	di stanziamento e ripartiti	di stanziamento e ripartiti	di stanziamento e ripartiti	di stanziamento e ripartiti	di stanziamento e ripartiti	di stanziamento e ripartiti	di stanziamento e ripartiti	di stanziamento e ripartiti	di stanziamento e ripartiti	di stanziamento e ripartiti		
1	2	3	4	5	6	7	8	9	10	11	12	13		
Codice	Iniziali	Variazioni	Definitivi (i +- l) m	Utilizzati (derivazioni) n	Finali (m - n) o	Iniziali p	Variazioni q	Finali r	Pagati s	Finali (r - s) t	Previsioni u	Pagamenti v	Differenza (u - v) w	Totale Residui Passivi al Termine Esercizio (e + o + t) x
1.01.02.	22.764,03	-20.799,93	1.964,10	1.964,10	0,00	33.811,98	1.954,01	35.765,99	35.765,99	0,00	3.937.087,12	3.461.459,46	475.607,66	62.924,19
1.01.03.	435.137,07	-416.006,53	19.130,54	19.130,54	0,00	483.204,51	-103.674,20	379.530,31	374.443,31	5.087,00	2.477.182,09	1.382.148,42	1.095.033,67	285.646,76
	457.901,10	-436.806,46	21.094,64	21.094,64	0,00	517.016,49	-101.720,19	415.296,30	410.209,30	5.087,00	6.414.249,21	4.843.607,88	1.570.641,33	328.570,95
1.02.01.	124.943,42	-124.943,42	0,00	0,00	0,00	222.841,00	-540,74	222.300,26	222.300,26	0,00	2.814.451,03	1.289.459,35	1.524.991,68	3.054.989,64
1.02.04.														
1.02.05.											27.885,41	24.893,64	2.791,77	523,47
1.02.06.													0,00	
	124.943,42	-124.943,42	0,00	0,00	0,00	222.841,00	-640,74	222.300,26	222.300,26	0,00	2.842.136,44	1.314.352,99	1.527.783,45	3.055.513,11
1.03.01.	0,00	0,00	0,00	0,00	0,00	0,00	0,00	0,00	0,00	0,00	173.966,00	166.467,04	7.498,96	0,00
	0,00	0,00	0,00	0,00	0,00	0,00	0,00	0,00	0,00	0,00	173.966,00	166.467,04	7.498,96	0,00

I.S.F.O.L.
BILANCIO CONSUNTIVO FINANZIARIO DECISIONALE A COMPETENZA ESERCIZIO 2013
CONTABILITA' SPECIALI

SPESA

Gestione della Competenza 2013

Codice	Capitolo	Denominazione	Previsioni			Somme impegnate			Impegni di Stanziamento	differenza (b - f - g)
			Iniziali	Definitive	Differenza (a - b)	Pagate	Rimaste da Pagare	Totale Impegni (d + e)		
1	2		a	b	c	d	e	f	g	h
	1. - TITOLO I - USCITE CORRENTI									
	1.01 - FUNZIONAMENTO									
1.01.02.		ONERI PER IL PERSONALE IN ATTIVITA' DI SERVIZIO	3.952.141,08	3.955.437,74	-3.296,66	3.425.893,47	62.924,19	3.488.817,66		466.820,08
1.01.03.		USCITE PER L'ACQUISTO DI BENI DI CONSUMO E DI SERVIZI	1.788.750,18	1.894.778,84	-105.028,46	1.007.705,11	260.559,76	1.268.264,87		626.513,77
		Totale 1.01 - FUNZIONAMENTO	5.741.891,26	5.850.216,58	-108.325,12	4.433.598,58	323.483,95	4.756.882,53	0,00	1.093.333,85
	1.02 - INTERVENTI DIVERSI									
1.02.01.		USCITE PER PRESTAZIONI ISTITUZIONALI	4.719.299,88	4.942.011,66	-222.711,78	1.067.159,09	3.054.989,64	4.122.148,73		819.862,93
1.02.04.		ONERI TRIBUTARI	27.685,41	27.685,41		24.893,64	523,47	25.417,11		2.268,30
1.02.05.		POSTE CORRETTIVE E COMPENSATIVE DI ENTRATE CORRENTI								0,00
1.02.06.		USCITE NON CLASSIFICABILI IN ALTRE VOCI	60.190,84	60.190,84						60.190,84
		Totale 1.02 - INTERVENTI DIVERSI	4.807.176,13	5.029.887,91	-222.711,78	1.092.052,73	3.056.513,11	4.147.565,84	0,00	882.322,07
	1.03 - TRATTAMENTI DI QUIESCENZA INTEGRATIVE E SOSTITUTIVI									
1.03.01.		ACCANTONAMENTO AL TRATTAMENTO DI FINE RAPPORTO	173.966,00	173.966,00		166.467,04		166.467,04		7.498,96
		Totale 1.03 - TRATTAMENTI DI QUIESCENZA INTEGRATIVE E SOSTITUTIVI	173.966,00	173.966,00	0,00	166.467,04	0,00	166.467,04	0,00	7.498,96

Capitolo	SPESA										Totale Residui Passivi al Termine Esercizio (e + o + t)		
	Gestione dei Residui 2013			Propri e derivati			Gestione di Cassa						
Codice	di stanziamento e ripartiti			Variazioni			Finanziati		Pagamenti		Differenza (u - v)		
	Iniziali	Variazioni	Definitivi (i +- l)	Utilizzati (derivazioni)	Finali (m - n)	Iniziali	Variazioni	Finali	Pagati	Finali (r - s)	Previsioni	Pagamenti	Differenza (u - v)
	l	i	m	n	o	p	q	r	s	t	u	v	w
1	0,00	0,00	0,00	0,00	0,00	0,00	0,00	0,00	0,00	0,00	245.916,47	220.852,31	25.064,16
	486,78	-486,78	0,00	0,00	0,00	1.335.596,47	-7.036,30	1.328.560,17	241.932,65	1.086.627,62	8.478.417,49	6.175.881,26	2.302.536,23
2 01.05.	0,00	0,00	0,00	0,00	0,00	7.021,70	-7.021,70	0,00	0,00	0,00	26.268,77	0,00	26.268,77
	0,00	0,00	0,00	0,00	0,00	7.021,70	-7.021,70	0,00	0,00	0,00	26.268,77	0,00	26.268,77
4 01.01.	0,00	0,00	0,00	0,00	0,00	7.085.574,00	-2.244,04	7.083.329,96	4.713.856,49	2.369.473,47	36.459.022,49	26.879.584,93	9.579.437,56
	0,00	0,00	0,00	0,00	0,00	7.085.574,00	-2.244,04	7.083.329,96	4.713.856,49	2.369.473,47	36.459.022,49	26.879.584,93	9.579.437,56
	0,00	0,00	0,00	0,00	0,00	7.085.574,00	-2.244,04	7.083.329,96	4.713.856,49	2.369.473,47	36.459.022,49	26.879.584,93	9.579.437,56

SPESA

Gestione della Competenza 2013

Capitolo

Codice	Denominazione	Previsioni			Somme impegnate			Impegni di Stanziamento	differenza (b - f - g)
		Iniziali	Definitive	Differenza (a - b)	Pagate	Rimaste da Pagare	Totale Impegni (d + e)		
1	2	a	b	c	d	e	f	g	h
	Totale 1.03 - TRATTAMENTI DI QUIESCENZA INTEGRATIVE SOSTITUTIVI	245.027,08	245.916,47	-889,39	220.852,31	0,00	220.852,31	0,00	25.064,16
	Totale generale 1. - TITOLO I - USCITE CORRENTI	7.800.967,75	7.615.886,41	185.081,34	5.933.948,61	245.681,31	6.179.629,92	0,00	1.436.256,49
2.01.05.	2. - TITOLO II USCITE IN CONTO CAPITALE								
	2.01 - INVESTIMENTI								
	INDENNITA' DI ANZIANITA' E SIMILARI AL PERSONALE CESSATO DAL SERVIZIO		19.247,07	-19.247,07		19.165,87	19.165,87		81,20
	Totale 2.01 - INVESTIMENTI	0,00	19.247,07	-19.247,07	0,00	19.165,87	19.165,87	0,00	81,20
	Totale generale 2. - TITOLO II USCITE IN CONTO CAPITALE	0,00	19.247,07	-19.247,07	0,00	19.165,87	19.165,87	0,00	81,20
4.01.01.	4. - TITOLO IV - PARTITE DI GIRO								
	4.01 - USCITE AVENTI NATURA DI PARTITE DI GIRO								
	USCITE AVENTI NATURA DI PARTITE DI GIRO	53.450.000,00	53.450.000,00	0,00	22.165.728,44	12.214.888,25	34.380.616,69	0,00	19.069.383,31
	Totale 4.01 - USCITE AVENTI NATURA DI PARTITE DI GIRO	53.450.000,00	53.450.000,00	0,00	22.165.728,44	12.214.888,25	34.380.616,69	0,00	19.069.383,31
	Totale generale 4. - TITOLO IV - PARTITE DI GIRO	53.450.000,00	53.450.000,00	0,00	22.165.728,44	12.214.888,25	34.380.616,69	0,00	19.069.383,31
	Totale 01. - STRUTTURA DI SUPPORTO	61.250.967,75	61.085.133,48	165.834,27	28.098.677,05	12.479.735,43	40.578.412,48	0,00	20.505.721,00
	02. - DIPARTIMENTO MERCATO DEL LAVORO E POLITICHE SOCIALI								

Capitolo	SPESA										Gestione di Cassa	Totale Residui Passivi al Termine Esercizio (e + o + t)		
	di stanziamento e ripartiti					Propri e derivati								
Codice	Iniziali	Variazioni	Definitivi (i + l)	Utilizzati (derivazioni)	Finali (m - n)	Iniziali	Variazioni	Finali	Pagati	Finali (r - s)	Previsioni	Pagamenti	Differenza (u - v)	
1	i	l	m	n	o	p	q	r	s	t	u	v	w	x
1.01.02.														
1.01.03.	486,78	-486,78				51.249,60		51.249,60	51.249,60		5.456.186,13	4.856.622,15	599.573,98	89.504,36
	486,78	-486,78	0,00	0,00	0,00	113.430,75	-7.036,30	106.394,45	106.394,45		1.364.456,06	988.331,87	376.124,19	155.086,40
						164.680,35	-7.036,30	157.644,05	157.644,05	0,00	6.820.652,19	5.844.954,02	975.698,17	244.600,76
1.02.01.														
1.02.04.						242.712,93		242.712,93	84.288,60	158.424,33	443.055,55	84.288,60	358.766,95	158.969,58
1.02.05.						928.203,19		928.203,19		928.203,19	40.249,81	25.446,05	14.803,76	535,30
1.02.06.											928.203,19	340,28	928.203,19	928.203,19
	0,00	0,00	0,00	0,00	0,00	1.170.916,12	0,00	1.170.916,12	84.288,60	1.086.627,52	1.411.848,83	110.074,93	1.301.773,90	1.087.708,07
													0,00	
											245.916,47	220.652,31	25.064,16	

I.S.F.O.L.
BILANCIO CONSUNTIVO FINANZIARIO DECISIONALE A COMPETENZA ESERCIZIO 2013
CONTABILITA' SPECIALI

SPESA

Gestione della Competenza 2013

Capitolo

Codice	Denominazione	Previsioni			Somme Impegnate			Impegni di Stanziamento	differenza (b - f - g)
		Iniziali	Definitive	Differenza (a - b)	Pagate	Rimaste da Pagare	Totale Impegni (d + e)		
1	2	a	b	c	d	e	f	g	h
	Disavanzo di Cassa	-14.610.361,69							
	01.- SIRUTTURBA DI SUPPORTO								
	1. - TITOLO I - USCITE CORRENTI								
	1.01 - FUNZIONAMENTO								
1.01.02.	ONERI PER IL PERSONALE IN ATTIVITA' DI SERVIZIO	5.330.339,42	5.425.818,93	-95.479,51	4.605.372,55	88.504,36	4.694.876,91		530.942,02
1.01.03.	USCITE PER L'ACQUISTO DI BENI DI CONSUMO E DI SERVIZI	1.694.530,48	1.412.194,71	282.335,77	881.937,42	155.098,40	1.037.033,82		375.160,89
	Totale 1.01. - FUNZIONAMENTO	7.024.869,90	6.838.013,64	186.856,26	5.487.309,97	244.600,76	5.931.910,73	0,00	906.102,91
	1.02. - INTERVENTI DIVERSI								
1.02.01.	USCITE PER PRESTAZIONI ISTITUZIONALI	400.000,00	400.545,25	-545,25		545,25	545,25		400.000,00
1.02.04.	ONERI TRIBUTARI	40.249,81	40.249,81		25.446,05	535,30	25.981,35		14.268,46
1.02.05.	POSTE CORRETIVE E COMPENSATIVE DI ENTRATE CORRENTI		340,28	-340,28	340,28		340,28		0,00
1.02.06.	USCITE NON CLASSIFICABILI IN ALTRE VOCI	90.820,96	90.820,96						90.820,96
	Totale 1.02. - INTERVENTI DIVERSI	531.070,77	531.956,30	-885,53	25.796,33	1.080,55	26.866,88	0,00	505.089,42
	1.03. - TRATTAMENTI DI QUIESCENZA INTEGRATIVI E SOSTITUTIVI								
1.03.01.	ACCANTONAMENTO AL TRATTAMENTO DI FINE RAPPORTO	245.027,08	245.916,47	-889,39	220.852,31		220.852,31		25.064,16

Capitolo	ENTRATA									
	Residui Attivi al 1° Gennaio 2013		Gestione del Residui 2013		Differenza			Gestione di Cassa		
Codice	(h)	(i)	(l)	(m) = (i) + (l)	(n) = (h) - (m)	(o)	(p)	(q) = (o) - (p)	(r) = (e) + (l)	
1	436.475,01	298.144,88	131.850,13	429.995,01	0,00	149.702,39	298.144,88	-148.442,49	131.850,13	
	436.475,01	298.144,88	131.850,13	429.995,01	-6.480,00	149.702,39	298.144,88	-148.442,49	131.850,13	
	68.807.633,02	33.425.925,97	27.657.287,34	61.083.213,31	-7.724.419,71	110.210.479,46	90.758.745,19	19.451.734,27	67.247.666,43	
	68.807.633,02	33.425.925,97	27.657.287,34	61.083.213,31	-7.724.419,71	110.210.479,46	90.758.745,19	19.451.734,27	67.247.666,43	

		ENTRATA							
		Gestione della Competenza 2013							
Codice	Capitolo	Denominazione	Previsioni		Somme Accertate			Differenze rispetto alle previsioni (g) = (b) - (f)	
			Iniziali (a)	Definitive (b)	Differenza (c) = (a) - (b)	Riscosse (d)	Da Riscuotere (e)		Totale Accertamenti (f) = (d) + (e)
		Riepilogo dei titoli Centro Resp. Amm.va	0,00	0,00	0,00	0,00	0,00	0,00	0,00
			0,00	0,00	0,00	0,00	0,00	0,00	0,00
		Totale delle entrate Centro Resp. Amm.va PRESIDENZA	83.288.054,73	116.032.006,68	-32.743.951,95	57.332.819,22	39.590.379,09	96.923.198,31	19.108.808,37
		Avanzo Ammin. Applicato		132.971,87	-132.971,87				
		Totale a Pareggio	83.288.054,73	116.164.978,55	-32.876.923,82	57.332.819,22	39.590.379,09	96.923.198,31	19.108.808,37

Capitolo	ENTRATA									
	Residui Attivi al 1° Gennaio 2013		Gestione dei Residui 2013			Gestione di Cassa			Totale dei Residui Attivi al Termine dell'Esercizio 2013	
Codice	(h)	(i)	(l)	Totali	Differenza	Previsioni	Riscossioni	Diff. rispetto alle Previsioni	(r) = (e) + (l)	
1	(h)	(i)	(l)	(m) = (i) + (l)	(n) = (h) - (m)	(o)	(p)	(q) = (o) - (p)	(r) = (e) + (l)	
	40.850.782,59	14.174.032,53	21.053.854,26	35.227.886,79	0,00	52.136.775,16	14.200.204,53	37.936.570,63	48.740.547,19	
	0,00	0,00	0,00	0,00	0,00	19.247,07	19.165,87	81,20	0,00	
	620.868,86	315.614,17	305.254,69	620.868,86	0,00	28.540.429,83	33.720.202,03	-5.179.772,20	1.281.283,52	
	41.471.651,45	14.489.646,70	21.359.108,95	35.848.755,65	-5.622.895,80	80.696.452,06	47.939.572,43	32.756.879,63	50.021.830,71	
	1.820.454,55	952.828,78	829.576,54	1.782.405,32	0,00	505.291,51	982.048,78	-476.757,27	898.261,76	
	1.820.454,55	952.828,78	829.576,54	1.782.405,32	-38.049,23	505.291,51	982.048,78	-476.757,27	898.261,76	
	6.151.661,20	268.106,67	4.505.520,45	4.773.627,12	0,00	2.684.379,62	877.193,96	1.807.185,66	4.854.670,76	
	6.151.661,20	268.106,67	4.505.520,45	4.773.627,12	-1.378.034,08	2.684.379,62	877.193,96	1.807.185,66	4.854.670,76	
	1.333.280,61	18.653,94	690.639,38	709.293,32	0,00	1.448.053,88	1.536.640,14	-88.586,26	1.173.313,18	
	17.594.110,20	17.398.545,00	140.591,89	17.539.136,89	0,00	24.726.600,00	39.125.145,00	-14.398.545,00	10.167.739,89	
	18.927.390,81	17.417.198,94	831.231,27	18.248.430,21	-678.960,60	26.174.653,88	40.661.785,14	-14.487.131,26	11.341.063,07	

ENTRATA

Codice	Capitolo	Denominazione	Gestione della Competenza 2013						Differenze rispetto alle previsioni	
			Previsioni		Somme Accertate		Totale Accertamenti			
			Iniziali	Definitive	Differenza	Riscosse		Da Riscuotere		
(a)	(b)	(c) = (a) - (b)	(d)	(e)	(f) = (d) + (e)	(g) = (b) - (f)				
		Riepilogo dei Titoli								
		Riepilogo dei titoli Centro Resp. Amm.va								
Titolo I			27.316.986,16	27.655.181,04	-338.194,88	26.172,00	27.686.692,93	27.712.864,93	-57.683,89	
Titolo II			0,00	19.247,07	-19.247,07	19.165,87	0,00	19.165,87	81,20	
Titolo III			53.450.000,00	53.450.000,00	0,00	33.404.587,86	976.028,83	34.380.616,69	19.069.383,31	
		Totale delle entrate Centro Resp. Amm.va STRUTTURA DI SUPPORTO	80.766.986,16	81.124.428,11	-357.441,95	33.449.925,73	28.662.721,76	62.112.647,49	19.011.780,62	
		Riepilogo dei titoli Centro Resp. Amm.va								
Titolo I			37.685,22	97.905,22	-60.220,00	29.220,00	68.685,22	97.905,22	0,00	
		Totale delle entrate Centro Resp. Amm.va DIPARTIMENTO MERCATO DEL LAVORO E POLITICHE SOCIALI	37.685,22	97.905,22	-60.220,00	29.220,00	68.685,22	97.905,22	0,00	
		Riepilogo dei titoli Centro Resp. Amm.va								
Titolo I			478.323,35	1.055.265,35	-576.942,00	609.087,29	349.150,31	958.237,60	97.027,75	
		Totale delle entrate Centro Resp. Amm.va DIPARTIMENTO SISTEMI FORMATIVI	478.323,35	1.055.265,35	-576.942,00	609.087,29	349.150,31	958.237,60	97.027,75	
		Riepilogo dei titoli Centro Resp. Amm.va								
Titolo I			2.005.060,00	2.000.660,00	4.400,00	1.517.986,20	482.673,80	2.000.660,00	0,00	
Titolo III			0,00	31.753.748,00	-31.753.748,00	21.726.600,00	10.027.148,00	31.753.748,00	0,00	
		Totale delle entrate Centro Resp. Amm.va LIFELONG LEARNING	2.005.060,00	33.754.408,00	-31.749.348,00	23.244.586,20	10.509.821,80	33.754.408,00	0,00	

Capitolo	ENTRATA									
	Residui Attivi al 1° Gennaio 2013		Gestione dei Residui 2013		Differenza		Gestione di Cassa			Totale dei Residui Attivi al Termine dell'Esercizio 2013
Codice	(h)	(i)	Riscossi (l)	Rimasti da Riscuotere (l)	Totali (m) = (i) + (l)	Differenza (n) = (h) - (m)	Previsioni (o)	Riscossioni (p)	Diff. rispetto alle Previsioni (q) = (o) - (p)	(r) = (e) + (l)
1	6.480,00	0,00	0,00	0,00	0,00	-6.480,00	6.480,00	0,00	6.480,00	0,00
	436.475,01	298.144,88	131.850,13	429.995,01	-6.480,00	149.702,39	298.144,88	-148.442,49	131.850,13	

Codice	Capitolo	Denominazione	ENTRATA							Differenze rispetto alle previsioni
			Gestione della Competenza 2013							
			Previsioni		Somme Accertate		Totale		Differenze rispetto alle previsioni	
Iniziali	Definitive	Differenza	Riscosse	Da Riscuotere	Accertamenti	(g) = (b) - (f)				
			(a)	(b)	(c) = (a) - (b)	(d)	(e)	(f) = (d) + (e)		
		Totale generale 1. - TITOLO I - ENTRATE CORRENTI	0,00	0,00	0,00	0,00	0,00	0,00	0,00	
		Totale 05. - PRESIDENZA	0,00	0,00	0,00	0,00	0,00	0,00	0,00	

Capitolo	ENTRATA									
	Gestione dei Residui 2013			Gestione di Cassa				Totale dei Residui Attivi al Termine dell'Esercizio 2013		
Codice	Residui Attivi al 1° Gennaio 2013	Riscossi	Rimasti da Riscuotere	Totali	Differenza	Previsioni	Riscossioni	Diff. rispetto alle Previsioni		
	(h)	(l)	(l)	(m) = (l) + (l)	(n) = (h) - (m)	(o)	(p)	(q) = (o) - (p)	(r) = (e) + (l)	
1	1.333.280,61	18.653,94	690.639,38	709.293,32	-623.987,29	1.448.053,88	1.536.640,14	-88.586,26	1.173.313,18	
	1.333.280,61	18.653,94	690.639,38	709.293,32	-623.987,29	1.448.053,88	1.536.640,14	-88.586,26	1.173.313,18	
3.01.01.	17.594.110,20	17.398.545,00	140.591,89	17.539.136,89	-54.973,31	24.726.600,00	39.125.145,00	-14.398.545,00	10.167.739,89	
	17.594.110,20	17.398.545,00	140.591,89	17.539.136,89	-54.973,31	24.726.600,00	39.125.145,00	-14.398.545,00	10.167.739,89	
	17.594.110,20	17.398.545,00	140.591,89	17.539.136,89	-54.973,31	24.726.600,00	39.125.145,00	-14.398.545,00	10.167.739,89	
1.02.01.	397.991,26	298.144,88	99.846,38	397.991,26	0,00	127.220,51	298.144,88	-170.924,37	99.846,38	
	32.003,75		32.003,75	32.003,75	0,00	16.001,88		16.001,88	32.003,75	
1.02.05.	429.995,01	298.144,88	131.850,13	429.995,01	0,00	143.222,39	298.144,88	-154.922,49	131.850,13	
	6.480,00				-6.480,00	6.480,00		6.480,00		

ENTRATA

Codice	Capitolo	Denominazione	Gestione della Competenza 2013					Differenze rispetto alle previsioni
			Previsioni	Somme Accertate		Totale Accertamenti		
			Iniziali	Differenza	Riscosse	Da Riscuotere		
			(a)	(c) = (a) - (b)	(d)	(e)	(f) = (d) + (e)	(g) = (b) - (f)
		Totale generale 1. - TITOLO I - ENTRATE CORRENTI	2.005.060,00	4.400,00	1.517.986,20	482.673,80	2.000.660,00	0,00
		3. - TITOLO III - PARTITE DI GIRO						
		3.01. - ENTRATE AVENTI NATURA DI PARTITE DI GIRO						
		ENTRATE AVENTI NATURA DI PARTITE DI GIRO	31.753.748,00	-31.753.748,00	21.726.600,00	10.027.148,00	31.753.748,00	0,00
		Totale 3.01. - ENTRATE AVENTI NATURA DI PARTITE DI GIRO	0,00	-31.753.748,00	21.726.600,00	10.027.148,00	31.753.748,00	0,00
		Totale generale 3. - TITOLO III - PARTITE DI GIRO	0,00	-31.753.748,00	21.726.600,00	10.027.148,00	31.753.748,00	0,00
		Totale 04. - LIFE LONG LEARNING	2.005.060,00	-31.749.348,00	23.244.586,20	10.509.821,80	33.754.408,00	0,00
		05. - PRESIDENZA						
		1. - TITOLO I - ENTRATE CORRENTI						
		1.02. - ENTRATE DERIVANTI DA TRASFERIMENTI CORRENTI						
		TRASFERIMENTI DA PARTE DELLO STATO						0,00
		TRASFERIMENTI DA PARTE DI ORGANISMI INTERNAZIONALI						0,00
		Totale 1.02. - ENTRATE DERIVANTI DA TRASFERIMENTI CORRENTI	0,00	0,00	0,00	0,00	0,00	0,00
		1.03. - ALTRE ENTRATE						
		ENTRATE DERIVANTI DALLA VENDITA DI BENI E DALLA PRESTAZIONE DI SERVIZI						0,00
		Totale 1.03. - ALTRE ENTRATE	0,00	0,00	0,00	0,00	0,00	0,00

Capitolo	ENTRATA									
	Gestione dei Residui 2013			Gestione di Cassa				Totale dei Residui Attivi al Termine dell'Esercizio 2013		
Codice	Residui Attivi al 1° Gennaio 2013	Riscossi	Rimasti da Riscuotere	Totali	Differenza	Previsioni	Riscossioni	Diff. rispetto alle Previsioni	(r) = (e) + (l)	
1	(h)	(i)	(l)	(m) = (i) + (l)	(n) = (h) - (m)	(o)	(p)	(q) = (o) - (p)	(r) = (e) + (l)	
	1.820.454,55	952.828,78	829.576,54	1.782.405,32	-38.049,23	505.291,51	982.048,78	-476.757,27	898.261,76	
1.02.01.	4.578.826,25	238.197,89	3.362.936,10	3.601.133,99	-977.692,26	1.617.294,00	357.930,89	1.259.363,11	3.493.217,97	
1.02.02.	577.548,41		577.548,41	577.548,41	0,00	173.264,52		173.264,52	577.548,41	
1.02.04.	10.000,00					10.000,00		10.000,00		
1.02.05.	985.286,54	29.908,78	565.035,94	594.944,72	-390.341,82	883.821,10	519.263,07	364.558,03	783.904,38	
	6.151.661,20	268.106,67	4.505.520,45	4.773.627,12	-1.378.034,08	2.684.379,62	877.193,96	1.807.185,66	4.854.670,76	
	6.151.661,20	268.106,67	4.505.520,45	4.773.627,12	-1.378.034,08	2.684.379,62	877.193,96	1.807.185,66	4.854.670,76	
1.02.01.	1.270.381,30	12.786,65	635.796,91	648.583,56	-621.797,74	815.485,38	387.786,65	427.698,73	1.065.290,91	
1.02.05.	62.899,31	5.867,29	54.842,47	60.709,76	-2.189,55	632.568,50	1.148.853,49	-516.284,99	108.022,27	

ENTRATA

Gestione della Competenza 2013

Capitolo

Codice	Denominazione	Previsioni		Differenza (c) = (a) - (b)	Somme Accertate			Differenze rispetto alle previsioni (g) = (b) - (f)
		Iniziali (a)	Definitive (b)		Riscosse (d)	Da Riscuotere (e)	Totale Accertamenti (f) = (d) + (e)	
	POLITICHE SOCIALI							
	03. - DIPARTIMENTO SISTEMI FORMATIVI							
	1. - TITOLO I - ENTRATE CORRENTI							
	1.02. - ENTRATE DERIVANTI DA TRASFERIMENTI CORRENTI							
1.02.01.	TRASFERIMENTI DA PARTE DELLO STATO	116.000,00	347.042,62	-231.042,62	119.733,00	130.281,87	250.014,87	97.027,75
1.02.02.	TRASFERIMENTI DA PARTE DELLE REGIONI							0,00
1.02.04.	TRASFERIMENTI DA PARTE DI ALTRI ENTI DEL SETTORE PUBBLICO	362.323,35	708.222,73	-345.899,38	489.354,29	218.868,44	708.222,73	0,00
1.02.05.	TRASFERIMENTI DA PARTE DI ORGANISMI INTERNAZIONALI	478.323,35	1.055.265,35	-576.942,00	608.087,29	349.150,31	958.237,60	97.027,75
	Totale 1.02. - ENTRATE DERIVANTI DA TRASFERIMENTI CORRENTI	478.323,35	1.055.265,35	-576.942,00	608.087,29	349.150,31	958.237,60	97.027,75
	Totale generale 1. - TITOLO I - ENTRATE CORRENTI	478.323,35	1.055.265,35	-576.942,00	608.087,29	349.150,31	958.237,60	97.027,75
	04. - LIFELONG LEARNING							
	1. - TITOLO I - ENTRATE CORRENTI							
	1.02. - ENTRATE DERIVANTI DA TRASFERIMENTI CORRENTI							
1.02.01.	TRASFERIMENTI DA PARTE DELLO STATO	809.494,00	804.494,00	5.000,00	375.000,00	429.494,00	804.494,00	0,00
1.02.05.	TRASFERIMENTI DA PARTE DI ORGANISMI INTERNAZIONALI	1.195.566,00	1.196.166,00	-600,00	1.142.986,20	53.179,80	1.196.166,00	0,00
	Totale 1.02. - ENTRATE DERIVANTI DA TRASFERIMENTI CORRENTI	2.005.060,00	2.000.660,00	4.400,00	1.517.986,20	482.673,80	2.000.660,00	0,00

Capitolo	ENTRATA										Totale dei Residui Attivi al Termine dell'Esercizio 2013
	Residui Attivi al 1° Gennaio 2013			Gestione dei Residui 2013			Gestione di Cassa				
Codice	(h)	(i)	(l)	(m) = (i) + (l)	Differenza	(o)	(p)	(q) = (o) - (p)	(r) = (e) + (l)		
1											
2.01.04.	0,00	0,00	0,00	0,00	0,00	19.247,07	19.165,87	81,20	0,00		
	0,00	0,00	0,00	0,00	0,00	19.247,07	19.165,87	81,20	0,00		
						19.247,07	19.165,87	81,20	0,00		
3.01.01.	620.868,86	315.614,17	305.254,69	620.868,86	0,00	28.540.429,83	33.720.202,03	-5.179.772,20	1.281.283,52		
	620.868,86	315.614,17	305.254,69	620.868,86	0,00	28.540.429,83	33.720.202,03	-5.179.772,20	1.281.283,52		
	620.868,86	315.614,17	305.254,69	620.868,86	0,00	28.540.429,83	33.720.202,03	-5.179.772,20	1.281.283,52		
1.02.01.	1.728.720,79	945.739,58	782.981,21	1.728.720,79	0,00	451.084,33	974.959,58	-523.875,25	813.981,21		
1.02.05.	91.733,76	7.089,20	46.595,33	53.684,53	-38.049,23	54.207,18	7.089,20	47.117,98	84.280,55		
	1.820.454,55	952.828,78	829.576,54	1.782.405,32	-38.049,23	505.291,51	982.048,78	-476.757,27	898.261,76		

I.S.F.O.L.
BILANCIO CONSUNTIVO FINANZIARIO DECISIONALE A COMPETENZA ESERCIZIO 2013
CONTABILITA' SPECIALI

ENTRATA

Codice	Capitolo	Denominazione	Gestione della Competenza 2013					Differenze rispetto alle previsioni
			Previsioni	Somme Accertate		Totale	Accertamenti	
			Definitive	Differenza	Riscosse	Da Riscuotere	(f) = (d) + (e)	(g) = (b) - (f)
			(a)	(c) = (a) - (b)	(d)	(e)	(f) = (d) + (e)	(g) = (b) - (f)
		<u>Totale 2.01. - ENTRATE PER ALIENAZIONE DI BENI PATRIMONIALI E RISCOSSIONE DI CREDITI</u>	0,00	-19.247,07	19.165,87	0,00	19.165,87	81,20
		<u>Totale generale 2. - TITOLO II - ENTRATE IN CONTO CAPITALE</u>	0,00	-19.247,07	19.165,87	0,00	19.165,87	81,20
		<u>3. - TITOLO III - PARTITE DI GIRO</u>						
		<u>3.01. - ENTRATE AVENTI NATURA DI PARTITE DI GIRO</u>						
3.01.01.		ENTRATE AVENTI NATURA DI PARTITE DI GIRO	53.450.000,00	53.450.000,00	33.404.587,86	976.028,83	34.380.616,69	19.069.383,31
		<u>Totale 3.01. - ENTRATE AVENTI NATURA DI PARTITE DI GIRO</u>	53.450.000,00	53.450.000,00	33.404.587,86	976.028,83	34.380.616,69	19.069.383,31
		<u>Totale generale 3. - TITOLO III - PARTITE DI GIRO</u>	53.450.000,00	53.450.000,00	33.404.587,86	976.028,83	34.380.616,69	19.069.383,31
		<u>Totale 01. - STRUTTURA DI SUPPORTO</u>	80.766.986,16	81.124.428,11	33.449.925,73	28.662.721,76	62.112.647,49	19.011.780,62
		<u>02. - DIPARTIMENTO MERCATO DEL LAVORO E POLITICHE SOCIALI</u>						
		<u>1. - TITOLO I - ENTRATE CORRENTI</u>						
		<u>1.02. - ENTRATE DERIVANTI DA TRASFERIMENTI CORRENTI</u>						
1.02.01.		TRASFERIMENTI DA PARTE DELLO STATO	60.220,00	-60.220,00	29.220,00	31.000,00	60.220,00	0,00
1.02.05.		TRASFERIMENTI DA PARTE DI ORGANISMI INTERNAZIONALI	37.685,22	37.685,22	37.685,22	37.685,22	37.685,22	0,00
		<u>Totale 1.02. - ENTRATE DERIVANTI DA TRASFERIMENTI CORRENTI</u>	37.685,22	-60.220,00	29.220,00	68.685,22	97.905,22	0,00
		<u>Totale generale 1. - TITOLO I - ENTRATE CORRENTI</u>	37.685,22	-60.220,00	29.220,00	68.685,22	97.905,22	0,00
		<u>Totale 02. - DIPARTIMENTO MERCATO DEL LAVORO E</u>	37.685,22	-60.220,00	29.220,00	68.685,22	97.905,22	0,00

Capitolo	ENTRATA									
	Residui Attivi al 1° Gennaio 2013		Gestione dei Residui 2013			Gestione di Cassa			Totale dei Residui Attivi al Termine dell'Esercizio 2013	
Codice	(h)	(i)	(l)	Totale	Differenza	Previsioni	Riscossioni	Diff. rispetto alle Previsioni	(r) = (e) + (l)	
1	(h)	(i)	(l)	(m) = (i) + (l)	(n) = (h) - (m)	(o)	(p)	(q) = (o) - (p)	(r) = (e) + (l)	
1.02.01.	22.945.333,76	8.557.797,83	11.305.614,05	19.863.411,88	-3.081.921,88	30.868.494,30	8.557.797,83	22.310.696,47	27.916.789,69	
1.02.02.	257.601,04		257.601,04	257.601,04	0,00	12.526,04		12.526,04	257.601,04	
1.02.05.	17.484.932,81	5.616.234,70	9.327.724,19	14.943.958,89	-2.540.973,92	21.255.754,82	5.642.406,70	15.613.348,12	20.403.241,48	
	40.687.867,61	14.174.032,53	20.890.939,28	35.064.971,81	-5.622.895,80	52.136.775,16	14.200.204,53	37.936.570,63	48.577.632,21	
1.03.01.	162.914,98		162.914,98	162.914,98	0,00			0,00	162.914,98	
	162.914,98	0,00	162.914,98	162.914,98	0,00	0,00	0,00	0,00	162.914,98	
	40.850.782,59	14.174.032,53	21.053.854,26	35.227.886,79	-5.622.895,80	52.136.775,16	14.200.204,53	37.936.570,63	48.740.547,19	

**I.S.F.O.L.
BILANCIO CONSUNTIVO FINANZIARIO DECISIONALE A COMPETENZA ESERCIZIO 2013
CONTABILITA' SPECIALI**

		ENTRATA							
		Gestione della Competenza 2013							
Codice	Capitolo	Denominazione	Previsioni			Somme Accertate		Differenze rispetto alle previsioni (g) = (b) - (f)	
			Iniziali (a)	Definitive (b)	Differenza (c) = (a) - (b)	Riscosse (d)	Da Riscuotere (e)		Totale Accertamenti (f) = (d) + (e)
		Avanzo di amministrazione iniziale							
		01. - STRUTTURA DI SUPPORTO							
		1. - TITOLO I - ENTRATE CORRENTI							
		1.02. - ENTRATE DERIVANTI DA TRASFERIMENTI CORRENTI							
1.02.01.		TRASFERIMENTI DA PARTE DELLO STATO	16.399.812,86	16.576.561,04	-176.748,18		16.611.175,64	16.611.175,64	-34.614,60
1.02.02.		TRASFERIMENTI DA PARTE DELLE REGIONI							0,00
1.02.05.		TRASFERIMENTI DA PARTE DI ORGANISMI INTERNAZIONALI	10.917.173,30	11.078.620,00	-161.446,70		11.075.517,29	11.101.689,29	-23.069,29
		Totale 1.02. - ENTRATE DERIVANTI DA TRASFERIMENTI CORRENTI	27.316.986,16	27.655.181,04	-338.194,88		27.686.692,93	27.712.864,93	-57.683,89
		1.03. - ALTRE ENTRATE							
1.03.01.		ENTRATE DERIVANTI DALLA VENDITA DI BENI E DALLA PRESTAZIONE DI SERVIZI	0,00	0,00	0,00		0,00	0,00	0,00
		Totale 1.03. - ALTRE ENTRATE	0,00	0,00	0,00		0,00	0,00	0,00
		Totale generale 1. - TITOLO I - ENTRATE CORRENTI	27.316.986,16	27.655.181,04	-338.194,88		27.686.692,93	27.712.864,93	-57.683,89
		2. - TITOLO II - ENTRATE IN CONTO CAPITALE							
		2.01. - ENTRATE PER ALIENAZIONE DI BENI PATRIMONIALI E RISCOSSIONE DI CREDITI							
2.01.04.		RISCOSSIONE DI CREDITI		19.247,07	-19.247,07		19.165,87	19.165,87	81,20

ISFOL

**Rendiconto Finanziario Decisionale
Contabilità Ex las**

Capitolo	SPESA													Totale Residui Passivi al Termine Esercizio (e + o + t)	
	Gestione dei Residui 2013						Propri e derivati			Gestione di Cassa					
Codice	di stanziamento e ripartiti	di stanziamento e ripartiti		di stanziamento e ripartiti		di stanziamento e ripartiti		di stanziamento e ripartiti		di stanziamento e ripartiti		di stanziamento e ripartiti		di stanziamento e ripartiti	
	Iniziali	Variazioni	Definitivi (i +- l)	Utilizzati (derivazioni)	Finali (m - n)	Iniziali	Variazioni	Finali	Pagati	Finali (r - s)	Provisioni	Pagamenti	Differenza (u - v)		
1	i	l	m	n	o	p	q	r	s	t	u	v	w	x	
	0,00	0,00	0,00	0,00	0,00	537.603,26	-426.856,51	110.744,75	9.596,33	101.148,42	325.033,27	9.596,33	315.436,94	101.148,42	
	0,00	0,00	0,00	0,00	0,00	2,00	-2,00	0,00	0,00	0,00	0,00	0,00	0,00	0,00	
	0,00	0,00	0,00	0,00	0,00	537.605,26	-426.860,51	110.744,75	9.596,33	101.148,42	325.033,27	9.596,33	315.436,94	101.148,42	
	0,00	0,00	0,00	0,00	0,00	537.605,26	-426.860,51	110.744,75	9.596,33	101.148,42	325.033,27	9.596,33	315.436,94	101.148,42	
	0,00	0,00	0,00	0,00	0,00	537.605,26	-426.860,51	110.744,75	9.596,33	101.148,42	325.033,27	9.596,33	315.436,94	101.148,42	

**I.S.F.O.L.
BILANCIO CONSUNTIVO FINANZIARIO DECISIONALE A COMPETENZA ESERCIZIO 2013
CONTABILITA' EX IAS**

		SPESA								
		Gestione della Competenza 2013								
Codice	Capitolo	Denominazione	Previsioni		Somme impegnate			Impegni di Stanziamento	differenza (b - f - g)	
			Iniziali	Definitive	Differenza (a - b)	Pagate	Rimaste da Pagare			Totale Impegni (d + e)
1	2		a	b	c	d	e	f	g	h
		Riepilogo dei Titoli								
		Riepilogo dei titoli Centro Resp. Amm.va	0,00	0,00	0,00	0,00	0,00	0,00	0,00	0,00
		Titolo I	0,00	0,00	0,00	0,00	0,00	0,00	0,00	0,00
		Titolo IV	0,00	0,00	0,00	0,00	0,00	0,00	0,00	0,00
		Totale delle uscite Centro Resp. Amm.va EX I.A.S. - ISTITUTO AFFARI SOCIALI	0,00	0,00	0,00	0,00	0,00	0,00	0,00	0,00
		Totale delle Uscite	0,00	0,00	0,00	0,00	0,00	0,00	0,00	0,00
		Disavanzo Amministrazione	0,00	0,00	0,00	0,00	0,00	0,00	0,00	0,00
		Totale a Pareggio	0,00	0,00	0,00	0,00	0,00	0,00	0,00	0,00

Capitolo	SPESA													Totale Residui Passivi al Termine Esercizio (e + o + t) x	
	di stanziamento e ripartiti			Gestione dei Residui 2013			Propri e derivati			Gestione di Cassa					
Codice	Iniziali	Variazioni	Definitivi (i +- l)	Utilizzati (derivazioni)	Finali (m - n)	Iniziali	Variazioni	Finali	Pagati	Finali (r - s)	Previsioni	Pagamenti	Differenza (u - v)	w	x
1	i	l	m	n	o	p	q	r	s	t	u	v	w	x	
4.01 01.	0,00	0,00	0,00	0,00	0,00	2,00	-2,00	0,00	0,00	0,00	0,00	0,00	0,00	0,00	0,00
	0,00	0,00	0,00	0,00	0,00	2,00	-2,00	0,00	0,00	0,00	0,00	0,00	0,00	0,00	0,00

**I.S.F.O.L.
BILANCIO CONSUNTIVO FINANZIARIO DECISIONALE A COMPETENZA ESERCIZIO 2013
CONTABILITA' EX IAS**

Codice	Denominazione	Capitolo	SPESA						differenza (b - f - g)	
			Previsioni		Somme impegnate		Totale impegni	Impegni di		
			Iniziali	Definitive	Differenza (a - b)	Pagate	Rimaste da Pagare	(d + e)	Stanziamen- to	
1	2		a	b	c	d	e	f	g	h
	<u>4.01 - USCITE AVENTI NATURA DI PARTITE DI GIRO</u>									
	<u>Totale 4.01 - USCITE AVENTI NATURA DI PARTITE DI GIRO</u>		0,00	0,00	0,00	0,00	0,00	0,00	0,00	0,00
4.01.01.	<u>Totale generale 4. - TITOLO IV - PARTITE DI GIRO</u>		0,00	0,00	0,00	0,00	0,00	0,00	0,00	0,00
	<u>Totale 06. - EX I.A.S. - ISTITUTO AFFARI SOCIALI</u>		0,00	0,00	0,00	0,00	0,00	0,00	0,00	0,00

Capitolo	SPESA													Totale Residui Passivi al Termine Esercizio (e + o + t)
	di stanziamento e ripartiti			Propri e derivati			Gestione di Cassa			Differenza (u - v)	Previsioni Pagamenti (u - v)	Pagati (r - s)	Finali (r - s)	
Codice	Iniziali	Variazioni	Definitivi (i +- l)	Utilizzati (derivazioni)	Finali (m - n)	Iniziali	Variazioni	Finali	Pagati					Finali (r - s)
1	i	l	m	n	o	p	q	r	s	t	u	v	w	x
1.01.01.						6.693,00	-5.626,66	1.066,34		1.066,34	6.693,00		6.693,00	1.066,34
1.01.02						105.655,00	-105.655,00				90.565,50		90.565,50	
1.01.03.						12.393,28	-7.948,83	4.443,45	373,12	4.070,33	12.393,28	373,12	12.020,16	4.070,33
	0,00	0,00	0,00	0,00	0,00	124.741,28	-119.231,49	5.509,79	373,12	5.136,67	109.651,78	373,12	109.278,66	5.136,67
1.02.01.						366.281,10	-261.046,14	105.234,96	9.223,21	96.011,75	192.091,05	9.223,21	182.867,84	96.011,75
1.02.03														
1.02.04						11.808,98	-11.808,98				5.904,49		5.904,49	
1.02.06						34.771,90	-34.771,90				17.385,95		17.385,95	
	0,00	0,00	0,00	0,00	0,00	412.861,98	-307.627,02	105.234,96	9.223,21	96.011,75	215.381,49	9.223,21	206.158,28	96.011,75
	0,00	0,00	0,00	0,00	0,00	537.603,26	-426.858,51	110.744,75	9.596,33	101.148,42	325.033,27	9.596,33	315.436,94	101.148,42

I.S.F.O.L.
BILANCIO CONSUNTIVO FINANZIARIO DECISIONALE A COMPETENZA ESERCIZIO 2013
CONTABILITA' EX IAS

Codice	Denominazione	SPESA								
		Previsioni		Somme impegnate			Impegni di			
1	2	iniziali	Definitive	Differenza (a - b)	Pagate	Rimaste da Pagare	Totale Impegni (d + e)	Stanziamiento	differenza (b - f - g)	
		a	b	c	d	e	f	g	h	
06. - EX I.A.S. - ISTITUTO AFFARI SOCIALI										
1. - TITOLO I - USCITE CORRENTI										
1.01 - FUNZIONAMENTO										
1.01.01.	USCITE PER GLI ORGANI DELL'ENTE								0,00	0,00
1.01.02.	ONERI PER IL PERSONALE IN ATTIVITA' DI SERVIZIO								0,00	0,00
1.01.03.	USCITE PER L'ACQUISTO DI BENI DI CONSUMO E DI SERVIZI								0,00	0,00
	Totale 1.01 - FUNZIONAMENTO	0,00	0,00	0,00	0,00	0,00	0,00	0,00	0,00	0,00
1.02 - INTERVENTI DIVERSI										
1.02.01.	USCITE PER PRESTAZIONI ISTITUZIONALI								0,00	0,00
1.02.03.	ONERI FINANZIARI								0,00	0,00
1.02.04.	ONERI TRIBUTARI								0,00	0,00
1.02.06.	USCITE NON CLASSIFICABILI IN ALTRE VOCI								0,00	0,00
	Totale 1.02 - INTERVENTI DIVERSI	0,00	0,00	0,00	0,00	0,00	0,00	0,00	0,00	0,00
	Totale generale 1. - TITOLO I - USCITE CORRENTI	0,00	0,00	0,00	0,00	0,00	0,00	0,00	0,00	0,00
4. - TITOLO IV - PARTITE DI GIRO										

Capitolo	ENTRATA									
	Gestione dei Residui 2013			Gestione di Cassa				Totale dei Residui Attivi al Termine dell'Esercizio 2013		
Codice	Residui Attivi al 1° Gennaio 2013	Riscossi	Rimasti da Riscuotere	Totali	Differenza	Previsioni	Riscossioni	Diff. rispetto alle Previsioni		
1	(h)	(i)	(l)	(m) = (i) + (l)	(n) = (h) - (m)	(o)	(p)	(q) = (o) - (p)	(r) = (e) + (l)	
	204.055,07	1.843,07	12.465,21	14.308,28	0,00	61.216,52	1.843,07	59.373,45		12.465,21
	5.437,84	0,00	0,00	0,00	0,00	0,00	0,00	0,00		0,00
	209.492,91	1.843,07	12.465,21	14.308,28	-195.184,63	61.216,52	1.843,07	59.373,45		12.465,21
	209.492,91	1.843,07	12.465,21	14.308,28	-195.184,63	61.216,52	1.843,07	59.373,45		12.465,21
	209.492,91	1.843,07	12.465,21	14.308,28	-195.184,63	61.216,52	1.843,07	59.373,45		12.465,21

ENTRATA

Gestione della Competenza 2013

Capitolo

Codice	Denominazione	Previsioni					Somme Accertate			Differenze rispetto alle previsioni (g) = (b) - (f)
		Iniziali (a)	Definitive (b)	Differenza (c) = (a) - (b)	Riscosse (d)	Da Riscuotere (e)	Totale Accertamenti (f) = (d) + (e)			
	Riepilogo dei Titoli									
	Riepilogo dei titoli Centro Resp. Amm.va									
	Titolo I	0,00	0,00	0,00	0,00	0,00	0,00	0,00	0,00	0,00
	Titolo III	0,00	0,00	0,00	0,00	0,00	0,00	0,00	0,00	0,00
	Totale delle entrate Centro Resp. Amm.va EX I.A.S. - ISTITUTO AFFARI SOCIALI	0,00	0,00	0,00	0,00	0,00	0,00	0,00	0,00	0,00
	Totale delle Entrate									
	Avanzo Ammin. Applicato									
	Totale a Pareggio									0,00

Capitolo	ENTRATA									
	Gestione dei Residui 2013			Gestione di Cassa				Totale dei Residui Attivi al Termine dell'Esercizio 2013		
Codice	Residui Attivi al 1° Gennaio 2013	Riscossi	Rimasti da Riscuotere	Totali	Differenza	Previsioni	Riscossioni	Diff. rispetto alle Previsioni		
1	(h)	(i)	(l)	(m) = (i) + (l)	(n) = (h) - (m)	(o)	(p)	(q) = (o) - (p)	(r) = (e) + (l)	
1.02.01.	96.055,07	1.843,07	12.465,21	14.308,28	-81.746,79	28.816,52	1.843,07	26.973,45	12.465,21	
1.02.04.	108.000,00				-108.000,00	32.400,00		32.400,00		
1.02.05.					0,00			0,00		
	204.055,07	1.843,07	12.465,21	14.308,28	-189.746,79	61.216,52	1.843,07	59.373,45	12.465,21	
	204.055,07	1.843,07	12.465,21	14.308,28	-189.746,79	61.216,52	1.843,07	59.373,45	12.465,21	
3.01.01.	5.437,84				-5.437,84			0,00		
	5.437,84	0,00	0,00	0,00	-5.437,84	0,00	0,00	0,00	0,00	
	5.437,84	0,00	0,00	0,00	-5.437,84	0,00	0,00	0,00	0,00	

ENTRATA

Codice	Capitolo	Denominazione	Gestione della Competenza 2013						
			Previsioni	Somme Accertate		Differenze			
			Definitive	Differenza	Riscosse	Da Riscuotere	Totale Accertamenti	Differenze rispetto alle previsioni	
			(a)	(b)	(c) = (a) - (b)	(d)	(e)	(f) = (d) + (e)	(g) = (b) - (f)
		Fondo iniziale di Cassa				328.112,35		0,00	
		Avanzo di amministrazione iniziale							
		06. - EX I.A.S. - ISTITUO AFFARI SOCIALI							
		1. - TITOLO I - ENTRATE CORRENTI							
		1.02. - ENTRATE DERIVANTI DA TRASFERIMENTI CORRENTI							
1.02.01.		TRASFERIMENTI DA PARTE DELLO STATO							0,00
1.02.04.		TRASFERIMENTI DA PARTE DI ALTRI ENTI DEL SETTORE PUBBLICO							0,00
1.02.05.		TRASFERIMENTI DA PARTE DI ORGANISMI INTERNAZIONALI							0,00
		Totale 1.02. - ENTRATE DERIVANTI DA TRASFERIMENTI CORRENTI	0,00	0,00	0,00	0,00	0,00	0,00	0,00
		Totale generale 1. - TITOLO I - ENTRATE CORRENTI	0,00	0,00	0,00	0,00	0,00	0,00	0,00
		3. - TITOLO III - PARTITE DI GIRO							
		3.01. - ENTRATE AVENTI NATURA DI PARTITE DI GIRO							
3.01.01.		ENTRATE AVENTI NATURA DI PARTITE DI GIRO							0,00
		Totale 3.01. - ENTRATE AVENTI NATURA DI PARTITE DI GIRO	0,00	0,00	0,00	0,00	0,00	0,00	0,00
		Totale generale 3. - TITOLO III - PARTITE DI GIRO	0,00	0,00	0,00	0,00	0,00	0,00	0,00
		Totale 06. - EX I.A.S. - ISTITUO AFFARI SOCIALI	0,00	0,00	0,00	0,00	0,00	0,00	0,00

ISFOL

Rendiconto Finanziario Gestionale Generale

Capitolo	SPESA												Totale Residui Passivi al Termine Esercizio (e + o + t)				
	Gestione dei Residui 2013						Propri e derivati			Gestione di Cassa							
	di stanziamento e ripartiti						Utilizzati (derivazioni)	Definitivi (i +- l)	Variazioni	Iniziali	Variazioni	Finali		Finali	Pagati	Finali	Previsioni
Codice	i	i	i	m	n	o	(m - n)	p	q	r	s	t	(r - s)	u	v	w	x
1	92.163,08	0,00	0,00	1.555,39	1.555,39	0,00	0,00	435.019,57	-64.338,25	370.683,32	273.797,48	96.885,84	3.966.208,88	3.041.122,05	925.086,83	595.825,55	
	0,00	0,00	0,00	0,00	0,00	0,00	0,00	26.000,00	0,00	26.000,00	26.000,00	0,00	32.000,00	26.000,00	6.000,00	0,00	
	92.163,08	0,00	0,00	1.555,39	1.555,39	0,00	0,00	31.362.345,80	-52.729,27	31.309.616,53	20.021.934,01	11.287.682,52	29.850.417,54	28.217.632,53	1.632.785,01	34.845.732,00	
								31.823.365,37	-117.065,52	31.706.299,85	20.321.731,49	11.384.568,36	33.848.626,42	31.284.754,59	2.563.871,84	35.441.657,55	
	0,00	0,00	0,00	0,00	0,00	0,00	0,00	456.237,26	-164.197,72	292.039,54	98.918,75	182.120,79	5.908.124,45	1.310.619,00	4.597.505,45	1.428.730,04	
	0,00	0,00	0,00	0,00	0,00	0,00	0,00	456.237,26	-164.197,72	292.039,54	98.918,75	182.120,79	5.908.124,45	1.310.619,00	4.597.505,45	1.428.730,04	
	0,00	0,00	0,00	0,00	0,00	0,00	0,00	537.603,26	-426.858,51	110.744,75	9.596,33	101.148,42	325.033,27	9.596,33	315.436,94	101.148,42	
	0,00	0,00	0,00	0,00	0,00	0,00	0,00	2,00	-2,00	0,00	0,00	0,00	0,00	0,00	0,00	0,00	
	0,00	0,00	0,00	0,00	0,00	0,00	0,00	537.605,26	-426.860,51	110.744,75	9.596,33	101.148,42	325.033,27	9.596,33	315.436,94	101.148,42	
	2.664.817,52	-2.621.783,51	43.034,01	43.034,01	43.034,01	0,00	0,00	60.552.586,38	-1.565.566,37	58.987.020,01	30.598.713,45	28.388.306,56	145.071.760,30	104.266.409,61	40.805.350,69	77.629.129,03	
	2.664.817,52	-2.621.783,51	43.034,01	43.034,01	43.034,01	0,00	0,00	60.552.586,38	-1.565.566,37	58.987.020,01	30.598.713,45	28.388.306,56	145.071.760,30	104.266.409,61	40.805.350,69	77.629.129,03	

Capitolo		SPESA									
Gestione della Competenza 2013		Previsioni					Somme impegnate				
Codice	Denominazione	Iniziali	Definitive	Differenza (a - b)	Pagate	Rimaste da Pagare	Totale Impegni (d + e)	Impegni di Stanziamento	differenza (b - f - g)		
1	2	a	b	c	d	e	f	g	h		
	Titolo I	3.626.187,76	3.833.244,16	-207.056,40	2.767.324,57	499.039,71	3.266.364,28	0,00	566.879,88		
	Titolo II	20.000,00	20.000,00	0,00	0,00	0,00	0,00	0,00	20.000,00		
	Titolo IV	0,00	31.753.748,00	-31.753.748,00	8.195.698,52	23.558.049,48	31.753.748,00	0,00	0,00		
	Totale delle uscite Centro Resp. Amm.va LIFE LONG LEARNING	3.646.187,76	35.606.992,16	-31.960.804,40	10.963.023,09	24.057.089,19	35.020.112,28	0,00	586.879,88		
	Riepilogo dei titoli Centro Resp. Amm.va										
	Titolo I	1.521.714,21	5.648.534,03	-4.126.819,82	1.210.700,25	1.236.609,25	2.447.309,50	0,00	3.201.224,53		
	Totale delle uscite Centro Resp. Amm.va PRESIDENZA	1.521.714,21	5.648.534,03	-4.126.819,82	1.210.700,25	1.236.609,25	2.447.309,50	0,00	3.201.224,53		
	Riepilogo dei titoli Centro Resp. Amm.va										
	Titolo I	0,00	0,00	0,00	0,00	0,00	0,00	0,00	0,00		
	Titolo IV	0,00	0,00	0,00	0,00	0,00	0,00	0,00	0,00		
	Totale delle uscite Centro Resp. Amm.va EX I.A.S. - ISTITUTO AFFARI SOCIALI	0,00	0,00	0,00	0,00	0,00	0,00	0,00	0,00		
	Totale delle Uscite	113.811.383,69	156.581.238,06	-42.769.854,37	73.667.696,16	49.240.822,47	122.908.518,63	0,00	33.672.719,43		
	Disavanzo Amministrazione			0,00							
	Totale a Pareggio	113.811.383,69	156.581.238,06	-42.769.854,37	73.667.696,16	49.240.822,47	122.908.518,63	0,00	33.672.719,43		

Capitolo	SPESA													Totale Residui Passivati al Termine Esercizio (e + o + t) x
	Gestione dei Residui 2013				Propri e derivati				Gestione di Cassa					
	di stanziamento e ripartiti	di stanziamento e ripartiti	di stanziamento e ripartiti	di stanziamento e ripartiti	di stanziamento e ripartiti	di stanziamento e ripartiti	di stanziamento e ripartiti	di stanziamento e ripartiti	di stanziamento e ripartiti	di stanziamento e ripartiti	di stanziamento e ripartiti	di stanziamento e ripartiti	di stanziamento e ripartiti	
Codice	Iniziali	Variazioni	Definitivi (i +/-)	Utilizzati (derivazioni)	Finali (m - n)	Iniziali	Variazioni	Finali	Pagati	Finali (r - s)	Previsioni	Pagamenti	Differenza (u - v)	
1	i	l	m	n	o	p	q	r	s	t	u	v	w	x
	486,78	-486,78	0,00	0,00	0,00	13.044.500,01	-326.696,81	12.717.803,20	2.653.733,01	10.064.070,19	28.196.470,77	18.788.063,60	10.408.407,17	14.660.838,45
	0,00	0,00	0,00	0,00	0,00	532.658,69	-8.971,71	523.686,98	333.113,89	190.573,09	1.348.437,93	600.317,84	748.120,09	853.664,99
	0,00	0,00	0,00	0,00	0,00	7.085.574,00	-2.244,04	7.083.329,96	4.713.856,49	2.369.473,47	36.459.022,48	26.879.584,93	9.579.437,56	14.594.361,72
	486,78	-486,78	0,00	0,00	0,00	20.662.732,70	-337.912,56	20.324.820,14	7.700.703,39	12.624.116,75	67.003.931,19	46.267.966,37	20.735.964,82	30.098.965,16
	582.844,52	-561.749,88	21.094,64	21.094,64	0,00	5.022.714,89	-236.275,16	4.786.439,73	1.002.835,77	3.783.603,96	18.490.577,74	12.162.132,34	6.328.445,40	7.842.000,63
	10.000,00	-10.000,00	0,00	0,00	0,00	0,00	0,00	0,00	0,00	0,00	10.000,00	0,00	10.000,00	0,00
	592.844,52	-571.749,88	21.094,64	21.094,64	0,00	5.022.714,89	-236.275,16	4.786.439,73	1.002.835,77	3.783.603,96	18.500.577,74	12.162.132,34	6.338.445,40	7.842.000,63
	1.821.280,78	-1.800.896,80	20.383,98	20.383,98	0,00	2.049.930,90	-283.254,90	1.766.676,00	1.463.927,72	302.748,28	19.327.437,83	13.231.340,99	6.096.096,84	2.716.727,23
	158.042,36	-158.042,36	0,00	0,00	0,00	0,00	0,00	0,00	0,00	0,00	158.029,40	0,00	158.029,40	0,00
	1.979.323,14	-1.958.939,16	20.383,98	20.383,98	0,00	2.049.930,90	-283.254,90	1.766.676,00	1.463.927,72	302.748,28	19.485.467,23	13.231.340,99	6.254.126,24	2.716.727,23

I.S.F.O.L.
BILANCIO CONSUNTIVO FINANZIARIO GESTIONALE A COMPETENZA ESERCIZIO 2013

Capitolo		SPESA Gestione della Competenza 2013							
Codice	Denominazione	Previsioni			Somme impegnate			Impegni di Stanziamento	differenza (b - f - g)
		Iniziali	Definitive	Differenza (a - b)	Pagate	Rimaste da Pagare	Totale Impegni (d + e)		
1	2	a	b	c	d	e	f	g	h
	Riepilogo dei Titoli								
	Riepilogo dei titoli Centro Resp. Amm.va								
	Titolo I	21.748.934,89	24.496.062,96	-2.747.128,07	16.134.330,59	4.596.768,26	20.731.098,85	0,00	3.764.964,11
	Titolo II	150.000,00	1.210.802,93	-1.060.802,93	267.203,95	663.091,90	930.295,85	0,00	280.507,08
	Titolo IV	53.450.000,00	53.450.000,00	0,00	22.165.728,44	12.214.888,25	34.380.616,69	0,00	19.069.383,31
	Totale delle uscite Centro Resp. Amm.va STRUTTURA DI SUPPORTO	75.348.934,89	79.156.865,89	-3.807.931,00	38.567.262,98	17.474.748,41	56.042.011,39	0,00	23.114.854,50
	Riepilogo dei titoli Centro Resp. Amm.va								
	Titolo I	16.863.306,86	17.923.020,86	-1.059.714,00	11.159.296,57	4.058.386,67	15.217.683,24	0,00	2.705.327,62
	Titolo II	0,00	0,00	0,00	0,00	0,00	0,00	0,00	0,00
	Totale delle uscite Centro Resp. Amm.va DIPARTIMENTO MERCATO DEL LAVORO E POLITICHE SOCIALI	16.863.306,86	17.923.020,86	-1.059.714,00	11.159.296,57	4.058.386,67	15.217.683,24	0,00	2.705.327,62
	Riepilogo dei titoli Centro Resp. Amm.va								
	Titolo I	16.431.239,97	18.245.825,12	-1.814.585,15	11.767.413,27	2.413.978,95	14.181.392,22	0,00	4.064.432,90
	Titolo II	0,00	0,00	0,00	0,00	0,00	0,00	0,00	0,00
	Totale delle uscite Centro Resp. Amm.va DIPARTIMENTO SISTEMI FORMATIVI	16.431.239,97	18.245.825,12	-1.814.585,15	11.767.413,27	2.413.978,95	14.181.392,22	0,00	4.064.432,90
	Riepilogo dei titoli Centro Resp. Amm.va								

Capitolo	SPESA													Totale Residui Passivi al Termine Esercizio (e + o + t) x	
	Gestione dei Residui 2013			di stanziamento e ripartiti			Propri e derivati			Gestione di Cassa					
Codice	Iniziali	Variazioni	Definitivi (i + l)	Utilizzati (derivazioni)	Finali (m - n)	Iniziali	Variazioni	Finali	Finali	Pagati	Finali (r - s)	Previsioni	Pagamenti	Differenza (u - v)	
	i	l	m	n	o	p	q	r	s	t	u	v	w	x	
1															

Codice	Capitolo	Denominazione	SPESA							
			Gestione della Competenza 2013		Somme Impegnate		Impegni di Stanziamento		differenza (b - f - g)	
			Iniziali	Previsioni Definitive	Differenza (a - b)	Pagate	Rimaste da Pagare	Totale Impegni (d + e)	Impegni di Stanziamento	differenza (b - f - g)
			a	b	c	d	e	f	g	h
1	2		0,00	0,00	0,00	0,00	0,00	0,00	0,00	0,00
Totale 06. - EX.I.A.S. - ISTITUTO AFFARI SOCIALI										

Capitolo	Codice	SPESA												Totale Residui Passivi al Termine Esercizio (e + o + t) x
		Gestione dei Residui 2013						Propri e derivati			Gestione di Cassa			
		di stanziamento e ripartiti			di stanziamento e ripartiti			di stanziamento e ripartiti			di stanziamento e ripartiti			
iniziali	Variazioni	Definitivi (i +- l)	Utilizzati (derivazioni)	Finali (m - n)	Iniziali	Variazioni	Finali	Finali (r - s)	Pagati	Finali (r - s)	Previsioni	Pagamenti	Differenza (u - v)	
i	l	m	n	o	p	q	r	s	t	u	v	w	x	
	1				11.808,98	-11.808,98						5.994,49		5.994,49
	1.02.06.				34.771,90	-34.771,90						17.385,95		17.385,95
	1.02.06.001	0,00	0,00	0,00	412.861,98	-307.627,02	105.234,96	9.223,21	96.011,75	215.381,49	9.223,21	206.158,28		96.011,75
	1.02.06.002	0,00	0,00	0,00	537.603,28	-428.858,51	110.744,76	9.996,33	101.149,42	325.033,27	9.996,33	315.136,94		101.149,42
	1.02.06.007	0,00	0,00	0,00	34.771,90	-34.771,90						17.385,95		17.385,95
	4.01.01.				2,00	-2,00						0,00		0,00
	4.01.01.001				2,00	-2,00						0,00		0,00
	4.01.01.002	0,00	0,00	0,00	2,00	-2,00	0,00	0,00	0,00	0,00	0,00	0,00		0,00
		0,00	0,00	0,00	2,00	-2,00	0,00	0,00	0,00	0,00	0,00	0,00		0,00

I.S.F.O.L.
BILANCIO CONSUNTIVO FINANZIARIO GESTIONALE A COMPETENZA ESERCIZIO 2013

		SPESA								
		Gestione della Competenza 2013								
Codice	Capitolo	Denominazione	Previsioni			Somme Impegnate		differenza (b - f - g)		
			Iniziali	Definitive	Differenza (a - b)	Pagate	Rimaste da Pagare		Totale Impegni (d + e)	Impegni di Stanziamnto
1	2		a	b	c	d	e	f	g	h
		Totale 1.02.04. - ONERI TRIBUTARI								0,00
1.02.06.		USCITE NON CLASSIFICABILI IN ALTRE VOCI								
1.02.06.001		Uscite per liti, arzi, arzi, risarcimenti ed accessori								
1.02.06.002		Fondo speciale rinnovi contrattuali in corso personale tempo indet. (art. 18 DPR 97/2003)								
1.02.06.007		EX IAS 599 - Spese per abbattimento barriere architettoniche								0,00
		Totale 1.02.06. - USCITE NON CLASSIFICABILI IN ALTRE VOCI								0,00
		Totale 1.02. - INTERVENTI DIVERSI	0,00	0,00	0,00	0,00	0,00	0,00	0,00	0,00
		Totale generale 1. - TITOLO I - USCITE CORRENTI	0,00	0,00	0,00	0,00	0,00	0,00	0,00	0,00
		4. - TITOLO IV - PARTITE DI GIRO								
		4.01. - USCITE AVENTI NATURA DI PARTITE DI GIRO								
4.01.01.		USCITE AVENTI NATURA DI PARTITE DI GIRO								
4.01.01.001		Ritenute erariali								
4.01.01.002		Ritenute previdenziali e assistenziali								0,00
		Totale 4.01.01. - USCITE AVENTI NATURA DI PARTITE DI GIRO								0,00
		Totale 4.01. - USCITE AVENTI NATURA DI PARTITE DI GIRO	0,00	0,00	0,00	0,00	0,00	0,00	0,00	0,00
		Totale generale 4. - TITOLO IV - PARTITE DI GIRO	0,00	0,00	0,00	0,00	0,00	0,00	0,00	0,00

Capitolo	SPESA												Totale Residui Passivi al Termine Esercizio (e + o + t) x	
	di stanziamento e ripartiti			Gestione dei Residui 2013			Propri e derivati			Gestione di Cassa				
Codice	Iniziali	Variazioni	Definitivi (i +/-)	Utilizzati (derivazioni)	Finali (m - n)	Iniziali	Variazioni	Finali	Pagati	Finali (r - s)	Previsioni	Pagamenti	Differenza (u - v)	
	i	l	m	n	o	p	q	r	s	t	u	v	w	x
1						18.000,00	-18.000,00				18.000,00			18.000,00
1.02.01.002														
1.02.01.006														
1.02.01.007						1.223,21		1.223,21	1.223,21		611,60	1.223,21	-611,61	
1.02.01.008														
1.02.01.009						347.057,89	-243.046,14	104.011,75	8.000,00	96.011,75	173.479,45	8.000,00	165.479,45	96.011,75
1.02.03.						366.281,10	-261.046,14	105.234,96	9.223,21	96.011,75	192.061,05	9.223,21	182.867,84	96.011,75
1.02.03.002														
1.02.04.														
1.02.04.002						11.808,98	-11.808,98				5.904,49		5.904,49	

I.S.F.O.L.
BILANCIO CONSUNTIVO FINANZIARIO GESTIONALE A COMPETENZA ESERCIZIO 2013

Codice	Capitolo	Denominazione	SPESA					Impegni di Stanziamento	differenza (b - f - g)
			Previsioni		Somme Impegnate				
			Iniziali	Definitive	Differenza (a - b)	Pagate	Rimaste da Pagare	Totale Impegni (d + e)	
1	2		a	b	c	d	e	f	h
1.02.01.002		Borse di studio							
1.02.01.006		EX IAS 303 - Spese attività editoriale: Rivista trim. "Difesa Sociale"; Collana monografie; Testi ed altro materiale di divulgazione anche per iniziative di Ed.Sanitaria - altre pubblicazioni; spese							
1.02.01.007		EX IAS 304 - Servizio biblioteca, documentazione ed editoria - Spese per consulenze e contratti di collaborazione tecnico-professionale, nonché acquisto libri e riviste, stampati vari e spese di prop							
1.02.01.008		EX IAS 306 - SIAC - Spese per: consulenze e contratti di collaborazione tecnico professionale in ambito tecnologico, spese di propaganda, spese per corsi di formazione ed informazione di cui all'art.							
1.02.01.009		EX IAS 307 - Spese per: indagini, studi e ricerche. Spese per consulenze e contratti di collaborazione tecnico professionale in ambito di ricerca scientifica ed incarichi ex art. 13 DPCM 31-5-01							
1.02.03.		Totale 1.02.01. - USCITE PER PRESTAZIONI ISTITUZIONALI ONERI FINANZIARI							0,00
1.02.03.002		Spese bancarie e POS							
1.02.04.		Totale 1.02.03. - ONERI FINANZIARI ONERI TRIBUTARI							0,00
1.02.04.002		EX IAS 421 - Imposte, tasse e tributi vari							

Capitolo	SPESA													Totale Residui Passivi al Termine Esercizio (e + o + t) x
	Gestione dei Residui 2013						Propri e derivati			Gestione di Cassa			Differenza (u - v)	
	di stanziamento e ripartiti		Utilizzati (derivazioni)		Variazioni		Finali	Finali	Pagati	Finali (r - s)	Previsioni	Pagamenti		
1	2	3	4	5	6	7	8	9	10	11	12	13		
1.01.03.043	i	m	n	o	p	q	r	s	t	u	v	w	x	
					11.195,35	-6.751,90	4.443,45	373,12	4.070,33	11.195,35	373,12	10.822,23	4.070,33	
1.01.03.044					1.197,93	-1.197,93							1.197,93	
1.01.03.045														
1.01.03.046														
1.01.03.047														
1.01.03.048	0,00	0,00	0,00	0,00	12.393,28	-7.949,83	4.443,45	373,12	4.070,33	12.393,28	373,12	12.020,16	4.070,33	
					124.741,28	-119.231,49	5.508,79	373,12	5.136,67	109.651,78	373,12	109.278,66	5.136,67	

I.S.F.O.I.
BILANCIO CONSUNTIVO FINANZIARIO GESTIONALE A COMPETENZA ESERCIZIO 2013

Capitolo		SPESA Gestione della Competenza 2013							
Codice	Denominazione	Previsioni		Somme Impegnate			Impegni di Stanziamento	differenza (b - f - g)	
		Iniziali	Definitive	Differenza (a - b)	Pagate	Rimaste da Pagare			Totale Impegni (d + e)
1	2	a	b	c	d	e	f	g	h
1.01.03.043	EX IAS 204 - Spese per utenze e canoni (telefonia fissa e mobile, reti di trasmissione, energia elettrica, acqua e condominio)								
1.01.03.044	EX IAS 205 - Spese per servizi ausiliari (pulizia, vigilanza, trasporti, traslochi e facchinaggio)								
1.01.03.045	EX IAS 206 - Spese di manutenzione ordinaria (immobili, mobili, arredi e accessori)								
1.01.03.046	EX IAS 207 - Spese per beni di consumo (cancellaria, stampati, giornali, minute spese, carburante, riscaldamento, accertamenti sanitari, materiale sanitario ed igienico)								
1.01.03.047	EX IAS 213 - Spese per convegni e seminari di studio in medicina sociale, nonché quote di partecipazione agli stessi								
1.01.03.048	EX IAS 214 - Spese per corsi di aggiornamento e formazione organizzati dall'Istituto e rivolti ad operatori socio-sanitari nonché spese per docenze effettuate dal personale dell'Istituto art.44 c.8 e								
	Totale 1.01.03 - USCITE PER L'ACQUISTO DI BENI DI CONSUMO E DI SERVIZI	0,00	0,00	0,00	0,00	0,00	0,00	0,00	0,00
	Totale 1.01 - FUNZIONAMENTO								
	1.02 - INTERVENTI DIVERSI								
1.02.01.	USCITE PER PRESTAZIONI ISTITUZIONALI								

Capitolo	SPESA													Totale Residui Passivi al Termine Esercizio (e + o + t) x									
	Gestione dei Residui 2013						Propri e derivati			Gestione di Cassa			Differenza (u - v)										
	di stanziamento e ripartiti			Iniziali			Finali			Pagati					Finali			Provisioni					
Codice	Iniziali	Variazioni	Definitivi (i + l)	Utilizzati (derivazioni)	Finali (m - n)	Iniziali	Variazioni	Finali	Finali	Pagati	Finali (r - s)	Finali (r - s)	Finali (r - s)	Finali (r - s)	Finali (r - s)	Finali (r - s)	Finali (r - s)	Finali (r - s)					
	i	i	m	n	o	p	q	r	s	t	u	v	w	x	y	z	aa	ab	ac				
1.01.01.																							
1.01.01.002						886,66	-886,66									886,66							
1.01.01.003						5.806,34	-4.740,00	1.066,34								5.806,34							
1.01.02.						6.693,00	-5.626,66	1.066,34								6.693,00							
1.01.02.013						105.655,00	-105.655,00									90.565,50							
1.01.03.						105.655,00	-105.655,00									90.565,50							
1.01.03.008																							
1.01.03.014																							

**I.S.F.O.L.
BILANCIO CONSUNTIVO FINANZIARIO GESTIONALE A COMPETENZA ESERCIZIO 2013**

Capitolo		SPESA Gestione della Competenza 2013							
Codice	Denominazione	Previsioni			Somme impegnate				
		Iniziali	Definitive	Differenza (a - b)	Pagate	Rimaste da Pagare	Totale Impegni (d + e)	Impegni di Stanziamento	differenza (b - f - g)
		a	b	c	d	e	f	g	h
1	2	1.521.714,21	5.648.534,03	-4.126.819,82	1.210.700,25	1.236.608,25	2.447.308,50	0,00	3.201.224,53
	Totale 05. - PRESIDENZA								
	06. - EX I.A.S. - ISTITUTO AFFARI SOCIALI								
	1. - TITOLO I - USCITE CORRENTI								
	1.01. - FUNZIONAMENTO								
1.01.01.	USCITE PER GLI ORGANI DELL'ENTE								
1.01.01.002	Compensi, indennità e rimborsi ai componenti degli organi collegiali di amministrazione								
1.01.01.003	Compensi, indennità e rimborsi ai componenti il collegio dei revisori dei conti								
1.01.02.	Totale 1.01.01 - USCITE PER GLI ORGANI DELL'ENTE								
1.01.02.013	ONERI PER IL PERSONALE IN ATTIVITA' DI SERVIZIO Corsi di formazione per il personale RUOLO soggette al cont. DL 78/2010 art.6 c.13								0,00
1.01.03.	Totale 1.01.02. - ONERI PER IL PERSONALE IN ATTIVITA' DI SERVIZIO								0,00
1.01.03.008	USCITE PER L'ACQUISTO DI BENI DI CONSUMO E DI SERVIZI Spese per il funzionamento di commissioni, comitati, ecc								
1.01.03.014	Premi di Assicurazione								

Capitolo	SPESA													Totale Residui Passivi al Termine Esercizio (e + o + t) x	
	di stanziamento e ripartiti			Gestione dei Residui 2013			Proprie e derivati			Gestione di Cassa			Differenza (u - v) w		
Codice	Iniziali	Variazioni	Definitivi (i +- l) m	Utilizzati (derivazioni) n	Finali (m - n) o	Iniziali p	Variazioni q	Finali r	Pagati s	Finali (r - s) t	Previsioni u	Pagamenti v		Differenza (u - v) w	Differenza (u - v) w
1															
1.02.04.001															
1.02.05.															
1.02.05.001															
1.02.06.															
1.02.06.002															
1.03.01.															
1.03.01.001															
	0,00	0,00	0,00	0,00	0,00	47.600,00	-47.600,00	0,00	0,00	0,00	2.815.161,48	6.073,02	2.809.088,46	976.411,08	
	0,00	0,00	0,00	0,00	0,00	0,00	0,00	0,00	0,00	0,00	36.391,16	33.953,21	2.437,95		
	0,00	0,00	0,00	0,00	0,00	0,00	0,00	0,00	0,00	0,00	36.391,16	33.953,21	2.437,95		
	0,00	0,00	0,00	0,00	0,00	456.237,26	-164.197,72	292.039,54	99.918,75	192.120,79	5.908.124,45	1.310.619,00	4.597.505,45	1.428.730,04	

I.S.F.O.L.
BILANCIO CONSUNTIVO FINANZIARIO GESTIONALE A COMPETENZA ESERCIZIO 2013

		SPESA								
		Gestione della Competenza 2013								
Capitolo		Somme impegnate								
Codice	Denominazione	Previsioni			Differenza (a - b)	Pagate	Rimaate da Pagare	Totale Impegni (d + e)	Impegni di Stanziamento	differenza (b - f - g)
		Iniziali	Definitive	b						
1	2	a	b	c	d	e	f	g	h	
1.02.04.001	Imposte e tasse	5.769,24	6.769,24	-1.000,00	6.073,02	106,08	6.179,10		590,14	
	Totale 1.02.04. - ONERI TRIBUTARI	5.769,24	6.769,24	-1.000,00	6.073,02	106,08	6.179,10		590,14	
1.02.05.	POSTE CORRETTIVE E COMPENSATIVE DI ENTRATE CORRENTI									
	Restituzione e rimborsi diversi									
1.02.05.001	Totale 1.02.05. - POSTE CORRETTIVE E COMPENSATIVE DI ENTRATE CORRENTI								0,00	
1.02.06.	USCITE NON CLASSIFICABILI IN ALTRE VOCI									
1.02.06.002	Fondo speciale rinnovi contrattuali in corso personale tempo indet. (art. 18 DPR 97/2003)	12.622,51	12.622,51						12.622,51	
	Totale 1.02.06. - USCITE NON CLASSIFICABILI IN ALTRE VOCI	12.622,51	12.622,51						12.622,51	
	Totale 1.02. - INTERVENTI DIVERSI	18.391,75	2.830.183,99	-2.811.792,24	6.073,02	976.411,08	982.484,10	0,00	1.947.699,89	
	1.03. - TRATTAMENTI DI QUIESCENZA INTEGRATIVI E SOSTITUTIVI									
1.03.01.	ACCANTONAMENTO AL TRATTAMENTO DI FINE RAPPORTO									
1.03.01.001	Fondo TFS dipendenti a tempo indeterminato	36.391,16	36.391,16		33.953,21		33.953,21		2.437,95	
	Totale 1.03.01. - ACCANTONAMENTO AL TRATTAMENTO DI FINE RAPPORTO	36.391,16	36.391,16		33.953,21		33.953,21		2.437,95	
	Totale 1.03. - TRATTAMENTI DI QUIESCENZA INTEGRATIVI E SOSTITUTIVI	36.391,16	36.391,16	0,00	33.953,21	0,00	33.953,21	0,00	2.437,95	
	Totale generale 1. - TITOLO I - USCITE CORRENTI	1.521.714,21	5.648.534,03	-4.126.819,82	1.210.709,25	1.238.609,25	2.447.309,50	0,00	3.201.224,53	

Capitolo	SPESA												Totale Residui Passivi al Termine Esercizio (e + o + t) x	
	Gestione dei Residui 2013						Gestione di Cassa							
Codice	di stanziamento e ripartiti						Proprie e derivati						Differenza (u - v)	
	Iniziali	Variazioni	Definitivi (i + l)	Utilizzati (derivazioni)	Finali (m - n)	Iniziali	Variazioni	Finali	Pagati	Finali (r - s)	Previsioni	Pagamenti		
1	i	l	m	n	o	p	q	r	s	t	u	v	w	x
1.01.03.042											87,27		87,27	
1.01.03.049						11.746,40		11.746,40	11.746,40		55.746,40	11.841,26	43.905,14	54.611,74
1.01.03.051						23,43		23,43	23,43		669,58	162,81	506,77	205,15
1.01.03.058											836,12		836,12	
1.01.03.060											600,00		600,00	
1.01.03.061											2.992,50		2.992,50	
1.01.03.062											6.418,81	3.710,09	2.708,72	1.036,53
1.01.03.063											505.000,00		505.000,00	700,00
1.01.03.064											60.000,00		60.000,00	
						159.499,68	-1.571,49	157.928,19	44.760,41	113.167,78	1.662.703,49	233.789,29	1.428.914,20	302.178,83
	0,00	0,00	0,00	0,00	0,00	408.637,26	-116.597,72	292.039,54	98.918,75	192.120,79	3.056.571,81	1.270.592,77	1.785.979,04	452.318,96
1.02.01.						47.600,00	-47.600,00				2.808.392,24		2.808.392,24	976.305,00
1.02.01.003						47.600,00	-47.600,00				2.808.392,24		2.808.392,24	976.305,00

I.S.F.O.L.
BILANCIO CONSUNTIVO FINANZIARIO GESTIONALE A COMPETENZA ESERCIZIO 2013

Codice	Capitolo	Denominazione	SPESA						differenza (b - f - g)				
			Previsioni			Somme impegnate							
			Iniziali	Definitive	Differenza (a - b)	Pagate	Rimaste da Pagare	Totale Impegni (d + e)		Impegni di Stanziamiento			
1	2	a	b	c	d	e	f	g	h				
1.01.03.042		Oneri per la sicurezza su appalti per servizi											
1.01.03.049		Collaborazioni ed esperti		88.000,00	-88.000,00	94,86	54.611,74	54.706,60			33.283,40		
1.01.03.051		Canoni, abbonamenti telefonici e servizi internet	807,69	807,69		139,38	205,15	344,53			463,16		
1.01.03.058		Manut. ordin. immobili in proprietà sogg. al contenim. L.244/2007 art.2 c.618/623	1.045,15	1.045,15							1.045,15		
1.01.03.060		Combustibili per riscaldamento e spese per la conduzione degli impianti tecnici	750,00	750,00							750,00		
1.01.03.061		Utenze e canoni per acqua	750,00	3.142,50	-2.392,50						3.142,50		
1.01.03.062		Spese per energia elettrica	882,89	7.425,39	-6.542,50	3.710,09	1.038,53	4.748,62			2.676,77		
1.01.03.063		Publicazioni, stampe, prodotti mediatici, diffusione e promozione		515.000,00	-515.000,00		700,00	700,00			514.300,00		
1.01.03.064		Spese per traduzioni e interpretariato		70.000,00	-70.000,00						70.000,00		
		Totale 1.01.03. - USCITE PER L'ACQUISTO DI BENI DI CONSUMO E DI SERVIZI	308.565,14	1.622.551,42	-1.313.986,28	168.028,88	189.011,05	378.039,93			1.244.511,49		
		Totale 1.01. - FUNZIONAMENTO	1.466.931,30	2.781.959,88	-1.315.027,58	1.170.874,02	260.186,17	1.430.872,19		0,00	1.351.086,69		
		1.02. - INTERVENTI DIVERSI											
1.02.01.		USCITE PER PRESTAZIONI ISTITUZIONALI											
1.02.01.003		Spese per studi, indagini e rilevazioni		2.810.792,24	-2.810.792,24		976.305,00	976.305,00			1.834.487,24		
		Totale 1.02.01. - USCITE PER PRESTAZIONI ISTITUZIONALI		2.810.792,24	-2.810.792,24		976.305,00	976.305,00			1.834.487,24		
1.02.04.		ONERI TRIBUTARI											

Capitolo	SPESA												Totale Residui Passivi al Termine Esercizio (e + o + t) x											
	Gestione dei Residui 2013						Propri e derivati			Gestione di Cassa														
	di stanziamento e ripartiti						Finali (m - n)	Utilizzati (derivazioni)	Finali (i + l)	Definitivi (i + l)	Variazioni	Iniziali		Iniziali	Variazioni	Finali (r - s)	Finali (r - s)	Pagati	Pagamenti	Differenza (u - v)	Previsioni	Pagamenti	Differenza (u - v)	
Codice	i	l	m	n	o	p	q	r	s	t	u	v	w	x	y	z	aa	ab	ac	ad	ae	af	ag	
1																								
1.01.03.016																								
1.01.03.017																								
1.01.03.018																								
1.01.03.019																								
1.01.03.024																								
1.01.03.026																								
1.01.03.027																								
1.01.03.028																								
1.01.03.029																								
1.01.03.031																								
1.01.03.032																								
1.01.03.034																								
1.01.03.035																								
1.01.03.038																								
1.01.03.039																								
1.01.03.041																								

BILANCIO CONSUNTIVO FINANZIARIO GESTIONALE A COMPETENZA ESERCIZIO 2013

SPESA

Gestione della Competenza 2013

Capitolo

Somme Impegnate

Previsioni

Codice	Denominazione	Iniziali		Definitive		Differenza (a - b)		Somme Impegnate		Impegni di Stanziamento	differenza (b - f - g)
		a	b	b	c	d	e	f	g		
1	2										
1.01.03.016	Manutenzione, esercizio e noleggio di mezzi di trasporto	133,83	133,83		133,83		74,05			74,05	59,78
1.01.03.017	Realizzazione, stampa di pubblicazioni e traduzioni										
1.01.03.018	Attività di promozione e di immagine: organizzazione di convegni, mostre, stampa di atti	40.000,00	550.000,00		550.000,00	-510.000,00			9.960,08	9.960,08	540.039,92
1.01.03.019	Partecipazione a corsi, congressi, seminari e convegni	1.000,00	1.000,00		1.000,00						1.000,00
1.01.03.024	Locazione di immobili ed oneri accessori	138.461,54	152.061,54		152.061,54	-13.600,00	137.000,14		14.949,16	151.949,30	112,24
1.01.03.026	Manutenzione ordinaria e oneri immobili in locazione, in comodato o in uso	192,30	192,30		192,30						192,30
1.01.03.027	Manutenzione ordinaria immobili in proprietà										
1.01.03.028	Manutenzione mobili e arredi	192,30	627,30		627,30	-435,00			192,30	192,30	435,00
1.01.03.029	Manutenzione attrezzature tecniche, macchine e strumentazione scientifica	11.538,46	19.368,46		19.368,46	-7.830,00	9.038,89		1.826,82	10.865,82	8.502,64
1.01.03.031	Vigilanza	9.230,76	11.680,76		11.680,76	-2.450,00	5.668,99		4.199,03	9.868,02	1.812,74
1.01.03.032	Pulizia	14.307,70	24.722,40		24.722,40	-10.414,70	10.358,11		8.223,30	16.581,41	6.140,99
1.01.03.034	Trasporti, traslochi e facchinaggio	1.923,09	2.358,09		2.358,09	-435,00			1.519,70	1.519,70	838,39
1.01.03.035	Smaltimento rifiuti tossici e nocivi	96,16	727,74		727,74	-631,58	7,36		485,96	493,32	234,42
1.01.03.038	Manutenzione ordinaria impianti	3.846,16	3.846,16		3.846,16		1.362,80		1.048,45	2.411,25	1.434,91
1.01.03.039	Quote di partecipazione ad organismi nazionali ed internazionali	25.000,00	25.000,00		25.000,00		655,00		13.250,00	13.905,00	11.065,00
1.01.03.041	Costi pubblicità di legge per gare ed appalti	192,30	192,30		192,30						192,30

Capitolo	SPESA													Totale Residui Passivi al Termine Esercizio (e + o + t) x					
	Gestione dei Residui 2013						Gestione di Cassa						Differenza (u - v)						
	di stanziamento e ripartiti			Propri e derivati			Previsioni		Pagamenti		Pagati				Finali (r - s)				
Codice	Iniziali	Variazioni	Definitivi (i +/-)	Utilizzati (derivazioni)	Finali (m - n)	Iniziali	Variazioni	Finali	Finali	Finali	Finali	Finali	Finali	Finali	Finali	Finali	Finali		
	i	i	m	n	o	p	q	r	s	t	u	v	w	x					
1.01.02.051.																			
1.01.02.052											17.122,83	214,30	16.908,53						
1.01.02.053											15.722,83		15.722,83						
1.01.02.057											1.400,00		1.400,00						
1.01.03.											859.307,85	689.616,79	169.691,06						24.051,75
1.01.03.001											6.785,19	2.458,49	4.326,70						785,30
1.01.03.003											914,68	423,71	490,97						
1.01.03.004											2.400,76	423,81	1.976,95						54,21
1.01.03.005											2.272,68	1.206,02	1.066,66						1.066,66
1.01.03.006											28.656,00	9.752,20	18.903,80						1.378,80
1.01.03.010											4.763,85		4.763,85						5.302,31
1.01.03.011											89.394,52	7.510,40	81.884,12						73.576,98
1.01.03.012											7.888,82	5.403,39	2.485,43						857,66
1.01.03.014											3.456,65	482,85	2.973,80						432,80

**I.S.F.O.L.
BILANCIO CONSUNTIVO FINANZIARIO GESTIONALE A COMPETENZA ESERCIZIO 2013**

Codice	Capitolo	Denominazione	SPESA										
			Previsioni			Somme impegnate				Impegni di Stanziamento	differenza (b - f - g)		
			Iniziali	Definitive	Differenza (a - b)	Pagate	Rimaste da Pagare	Totale Impegni (d + e)	g			h	
a	b	c	d	e	f	g	h						
1	2												
1.01.02.051.		Indennità e rimborso spese trasporto per missioni all'estero											
1.01.02.052		Indennità e rimb. spese trasp.missioni all'interno - T.I. sogg. al contenim. L. 122/2010 art.6c	24.461,19	24.461,19		214,30				214,30			24.246,89
1.01.02.053		Indennità e rimb. spese trasp.missioni all'esterno- T.I. sogg. al contenim. L. 122/2010 art.6c.12	24.461,19	22.461,19	2.000,00								22.461,19
1.01.02.057		Indennità e rimb. spese trasp.missioni all'esterno- T.D. sogg. al contenim. L. 122/2010 art.6c.12		2.000,00	-2.000,00								2.000,00
		Totale 1.01.02. - ONERI PER IL PERSONALE IN ATTIVITA' DI SERVIZIO	777.705,75	778.697,05	-991,30	679.859,40		22.930,94		702.790,34			75.906,71
1.01.03.		USCITE PER L'ACQUISTO DI BENI DI CONSUMO E DI SERVIZI											
1.01.03.001		Spese d'ufficio	3.165,39	6.210,39	-3.045,00	1.278,08				2.063,38			4.147,01
1.01.03.003		Spese postali e telegrafiche	817,71	817,71		163,20				163,20			654,51
1.01.03.004		Spese di consumo telefonico	3.000,95	3.000,95		377,85				432,06			2.568,89
1.01.03.005		Spese per energia elettrica, acqua, gas e riscaldamento											
1.01.03.006		Acquisto di libri, riviste, giornali ed altre pubblicazioni	22.000,00	32.000,00	-10.000,00	9.075,00				9.075,00			22.925,00
1.01.03.010		Accertamenti sanitari resi necessari dall'attività lavorativa e adempimenti sicurezza lavoratori	2.692,31	5.302,31	-2.610,00					5.302,31			
1.01.03.011		Spese per software e servizi informatici	19.230,76	85.350,76	-66.120,00	4.807,98				69.801,24			10.741,54
1.01.03.012		Noleggio di apparecchiature e canoni di leasing	4.615,38	8.225,38	-3.610,00	4.734,25				857,66			2.633,47
1.01.03.014		Premi di Assicurazione	2.692,31	3.562,31	-870,00	482,85				482,85			3.079,46

Capitolo	SPESA													Totale Residui Passivi al Termine Esercizio (e + o + t)
	Gestione dei Residui 2013			Propri e derivati			Gestione di Cassa							
Codice	Iniziali	Variazioni	Definitivi (l + - l)	Utilizzati (derivazioni)	Finali (m - n)	Iniziali	Variazioni	Finali	Pagati	Finali (r - s)	Provisioni	Pagamenti	Differenza (u - v)	
	i	l	m	n	o	p	q	r	s	t	u	v	w	x
1.01.02.011.											171.505,41	169.040,97	2.464,44	374,18
1.01.02.012.														
1.01.02.013						801,64		801,64	801,64		2.658,28	801,64	1.856,64	1.491,42
1.01.02.014														
1.01.02.016														
1.01.02.018						3.271,06		3.271,06	3.271,06		26.791,06	12.821,12	13.969,94	3.414,58
1.01.02.019														
1.01.02.020						3.134,85		3.134,85	3.134,85		6.354,85	3.134,85	3.220,00	3.143,41
1.01.02.041						2.549,84		2.549,84	2.549,84		34.143,74	31.678,83	2.464,91	2.464,91
1.01.02.042						85.530,13	-84.409,32	1.120,81		1.120,81	182.141,30	96.320,02	95.821,28	11.411,96
1.01.02.043														
1.01.02.044														
1.01.02.045											4.667,95	2.916,66	1.751,29	1.751,29
1.01.02.050.														

**I.S.F.O.L.
BILANCIO CONSUNTIVO FINANZIARIO GESTIONALE A COMPETENZA ESERCIZIO 2013**

		SPESA								
		Gestione della Competenza 2013								
Codice	Capitolo	Denominazione	Previsioni		Somme Impegnate			Impegni di Stanziamento	differenza (b - f - g)	
			Iniziali	Definitive	Differenza (a - b)	Pagate	Rimaate da Pagare			Totale Impegni (d + e)
1	2		a	b	c	d	e	f	g	h
1.01.02.011.		Imposte e contributi previd.li, assist.li ed assicurativi a carico Ente personale tempo indet.	171.505,41	171.505,41		169.040,97	374,18	169.415,15		2.090,26
1.01.02.012.		Imposte e contributi previd.li, assist.li ed assicurativi a carico Ente personale tempo determ.								
1.01.02.013		Corsi di formazione per il personale RUOLO soggette al cont. DL 78/2010 art.6 c.13	865,34	1.856,64	-991,30		1.491,42	1.491,42		365,22
1.01.02.014		Corsi di formazione per il personale a tempo determinato								
1.01.02.016		Benefici di natura assistenziale e sociale al personale a tempo determinato								
1.01.02.018		Prestazioni sostitutive del servizio mensa personale a tempo indeterminato	23.520,00	23.520,00		9.550,06	3.414,58	12.964,64		10.555,36
1.01.02.019		Prestazioni sostitutive del servizio mensa personale a tempo determinato								
1.01.02.020		Benefici di natura assistenziale e sociale al personale a tempo indeterminato	3.220,00	3.220,00			3.143,41	3.143,41		76,59
1.01.02.041		Trattamento accessorio personale T.I. Ric. e Tecn. 1°/3° liv.	31.593,90	31.593,90		29.128,99	2.464,91	31.593,90		
1.01.02.042		Trattamento accessorio personale T.I. liv. 4°/8° liv.	106.611,17	106.611,17		96.320,02	10.291,15	106.611,17		
1.01.02.043		Trattamento accessorio personale T.D. Ric. e Tecn. 1°/3° liv.								
1.01.02.044		Trattamento accessorio personale T.D. liv. 4°/8° liv.								
1.01.02.045		Straordinari personale T.I. liv. 4°/8°	4.667,95	4.667,95		2.916,66	1.751,29	4.667,95		
1.01.02.050.		Indennità e rimborso spese trasporto per missioni all'interno								

Capitolo	SPESA																Totale Residui Passivi al Termine Esercizio (e + o + t) x
	Gestione dei Residui 2013				Propri e derivati				Gestione di Cassa				Differenza (u - v)				
	di stanziamento e ripartiti		Utilizzati (derivazioni)		Iniziali		Variazioni		Finali		Pagati			Finali (r - s)		Previsioni	
Codice	Iniziali	Variazioni	Definitivi (i +- i)	Utilizzati (derivazioni)	Finali (m - n)	Iniziali	Variazioni	Finali	Finali	Pagati	Finali (r - s)	Previsioni	Pagamenti	Differenza (u - v)	Totale Residui Passivi al Termine Esercizio (e + o + t)		
1	0,00	0,00	0,00	0,00	0,00	31.362.345,80	-52.729,27	31.309.616,53	20.021.934,01	11.287.682,52	29.850.417,54	28.217.632,53	1.632.785,01	34.845.732,00			
1.01.01.						61,00		61,00	61,00			167.185,91	145.412,67	21.773,24	18.939,83		
1.01.01.001.						91.766,87	-15.666,87	76.100,00	76.100,00	76.100,00	76.100,00	184.714,37	80.316,60	104.397,77	78.914,53		
1.01.01.002.						50.487,29	-7.983,86	42.483,43	40.761,23	1.732,20	1.732,20	116.075,29	86.437,07	29.638,22	19.399,37		
1.01.01.003.												5.000,00	766,52	4.233,48			
1.01.01.004.						11.534,90	-6.956,18	4.578,72	4.578,72	4.578,72	4.578,72	61.584,90	34.253,83	27.331,07	8.834,65		
1.01.01.005.						153.850,06	-30.616,91	123.233,15	45.400,95	77.832,20	77.832,20	534.560,47	347.186,69	187.373,78	126.088,38		
1.01.02.												386.789,60	372.688,40	14.111,20			
1.01.02.001.																	
1.01.02.002.																	

		SPESA									
		Gestione della Competenza 2013									
Codice	Capitolo	Denominazione	Previsioni			Somme impegnate				Impegni di Stanziamento	differenza (b - f - g)
			Iniziali	Definitive	Differenza (a - b)	Pagate	Rimaste da Pagare	Totale Impegni (d + e)			
			a	b	c	d	e	f	g	h	
1	2	Totale generale 4. - TITOLO IV - PARTITE DI GIRO	0,00	31.753.749,00	-31.753.749,00	8.195.698,52	23.558.049,48	31.753.749,00	0,00	0,00	
		Totale 04. - LIFE/LONG LEARNING	3.646.187,76	35.606.982,16	-31.960.804,40	10.963.023,09	24.057.089,19	35.020.112,28	0,00	586.879,88	
		05. - PRESIDENZA									
		1. - TITOLO I - USCITE CORRENTI									
		1.01. - FUNZIONAMENTO									
1.01.01.		USCITE PER GLI ORGANI DELL'ENTE									
1.01.01.001.		Assegni, indennità e rimborsi per il Presidente	147.124,91	167.124,91	-20.000,00	145.351,67	18.939,83	164.291,50		2.833,41	
1.01.01.002.		Compensi, indennità e rimborsi ai componenti degli organi collegiali di amministrazione	112.947,50	92.947,50	20.000,00	80.316,60	2.814,53	83.131,13		9.816,37	
1.01.01.003.		Compensi, indennità e rimborsi ai componenti il collegio dei revisori dei conti	65.588,00	65.588,00		45.875,84	17.667,17	63.343,01		2.244,99	
1.01.01.004.		Spese per il funzionamento degli organi dell'Istituto	5.000,00	5.000,00		766,52		766,52		4.233,48	
1.01.01.005.		Spese per il funzionamento dell'Organismo Indipendente di Valutazione	50.000,00	50.050,00	-50,00	29.675,11	8.834,65	38.509,76		11.540,24	
1.01.02.		Totale 1.01.01. - USCITE PER GLI ORGANI DELL'ENTE	380.660,41	380.710,41	-50,00	301.785,74	48.258,18	350.041,92		30.668,49	
1.01.02.001.		ONERI PER IL PERSONALE IN ATTIVITA' DI SERVIZIO									
1.01.02.001.		Stipendi ed altri assegni fissi al personale a tempo indeterminato	386.799,60	386.799,60		372.688,40		372.688,40		14.111,20	
1.01.02.002.		Stipendi ed altri assegni fissi al personale a tempo determinato									

Capitolo	SPESA																Totale Residui Passival Termine Esercizio (e + o + t)
	Gestione dei Residui 2013								Gestione di Cassa								
	di stanziamento e ripartiti				Propri e derivati				Previsioni				Pagamenti				
Codice	Iniziali	Variazioni	Definitivi (i +- l)	Utilizzati (derivazioni)	Finali (m - n)	Iniziali	Variazioni	Finali	Pagati	Finali (r - s)	Previsioni	Pagamenti	Differenza (u - v)	Finali (r - s)	Pagamenti	Differenza (u - v)	Totale Residui Passival Termine Esercizio (e + o + t)
1	0,00	0,00	0,00	0,00	0,00	0,00	0,00	0,00	0,00	0,00	0,00	98.996,56	92.911,11	0,00	92.911,11	7.085,45	0,00
92.163,08	-90.607,69	1.555,39	1.555,39	0,00	435.019,57	-64.336,25	370.683,32	273.797,48	96.885,84	3.966.208,88	3.041.122,05	925.086,83	595.925,55				
2.01.02.																	
2.01.02.004	0,00	0,00	0,00	0,00	26.000,00	26.000,00	26.000,00	26.000,00	26.000,00	26.000,00	32.000,00	26.000,00	6.000,00	0,00	26.000,00	6.000,00	0,00
4.01.01.	0,00	0,00	0,00	0,00	26.000,00	26.000,00	26.000,00	26.000,00	26.000,00	26.000,00	32.000,00	26.000,00	6.000,00	0,00	26.000,00	6.000,00	0,00
4.01.01.007	0,00	0,00	0,00	0,00	26.000,00	26.000,00	26.000,00	26.000,00	26.000,00	26.000,00	32.000,00	26.000,00	6.000,00	0,00	26.000,00	6.000,00	0,00
	31.362.345,80	-52.729,27	31.309.616,53	20.021.934,01	11.287.682,52	29.850.417,54	28.217.632,53	1.632.785,01	34.845.732,00								
	31.362.345,80	-52.729,27	31.309.616,53	20.021.934,01	11.287.682,52	29.850.417,54	28.217.632,53	1.632.785,01	34.845.732,00								
	31.362.345,80	-52.729,27	31.309.616,53	20.021.934,01	11.287.682,52	29.850.417,54	28.217.632,53	1.632.785,01	34.845.732,00								

I.S.F.O.L.
BILANCIO CONSUNTIVO FINANZIARIO GESTIONALE A COMPETENZA ESERCIZIO 2013

Codice	Capitolo	Denominazione	SPESA							
			Previsioni		Somme impegnate				Totale Impegni	
			iniziali	Definitive	Differenza (a - b)	Pagate	Rimaste da Pagare	(d + e)	Impegni di Stanziamento	differenza (b - f - g)
1	2		a	b	c	d	e	f	g	h
		Totale 1.03. - TRATTAMENTI DI QUIESCENZA INTEGRATIVE SOSTITUTIVI	99.996,56	99.996,56	0,00	92.911,11	0,00	92.911,11	0,00	7.085,45
		Totale generale 1. - TITOLO I - USCITE CORRENTI	3.626.187,76	3.833.244,16	-207.056,40	2.767.324,57	499.039,71	3.266.364,28	0,00	566.879,88
		2. - TITOLO II USCITE IN CONTO CAPITALE								
		2.01. - INVESTIMENTI								
2.01.02.		ACQUISIZIONE DI IMMOBILIZZAZIONI TECNICHE								
2.01.02.004		Macchine d'ufficio	20.000,00	20.000,00						20.000,00
		Totale 2.01.02. - ACQUISIZIONE DI IMMOBILIZZAZIONI TECNICHE	20.000,00	20.000,00						20.000,00
		Totale 2.01. - INVESTIMENTI	20.000,00	20.000,00	0,00	0,00	0,00	0,00	0,00	20.000,00
		Totale generale 2. - TITOLO II USCITE IN CONTO CAPITALE	20.000,00	20.000,00	0,00	0,00	0,00	0,00	0,00	20.000,00
		4. - TITOLO IV - PARTITE DI GIRO								
		4.01. - USCITE AVENTI NATURA DI PARTITE DI GIRO								
4.01.01.		USCITE AVENTI NATURA DI PARTITE DI GIRO								
4.01.01.007.		Somme trasferite a terzi		31.753.748,00	-31.753.748,00	8.195.698,52	23.558.049,48	31.753.748,00		
		Totale 4.01.01. - USCITE AVENTI NATURA DI PARTITE DI GIRO		31.753.748,00	-31.753.748,00	8.195.698,52	23.558.049,48	31.753.748,00		0,00
		Totale 4.01. - USCITE AVENTI NATURA DI PARTITE DI GIRO	0,00	31.753.748,00	-31.753.748,00	8.195.698,52	23.558.049,48	31.753.748,00	0,00	0,00

Capitolo	SPESA													Totale Residui Passivi al Termine Esercizio (e + o + t) x	
	Gestione dei Residui 2013						Propri e derivati			Gestione di Cassa			Differenza (u - v)		
	di stanziamento e ripartiti						Utilizzati (derivazioni)	Variazioni	Finali	Finali	Pagati	Finali (r - s)			Provisioni
Codice	Iniziali	Variazioni	Definitivi (l + - l)	Finali (m - n)	Iniziali	Finali	Finali (m - n)	Finali	Finali	Finali	Finali (r - s)	u	v	w	
1															
1.02.04.001															
1.02.05.												12.684,07	12.684,07	0,00	
1.02.05.001					15.274,60	15.274,60					15.274,60	15.274,60	15.274,60	15.274,60	15.274,60
1.02.06.					15.274,60	15.274,60					15.274,60	15.274,60	15.274,60	15.274,60	15.274,60
1.02.06.002															
1.02.06.006															
1.03.01.	0,00	0,00	0,00	0,00	89.102,50	89.102,50	0,00	0,00	89.102,50	73.827,90	15.274,60	190.786,57	119.472,37	71.314,20	61.798,80
1.03.01.001															
1.03.01.002															
												60.051,95	55.892,54	4.159,41	
												39.944,61	37.018,57	2.926,04	
												89.996,56	82.911,11	7.085,45	

**I.S.F.O.L.
BILANCIO CONSUNTIVO FINANZIARIO GESTIONALE A COMPETENZA ESERCIZIO 2013**

Capitolo		SPESA Gestione della Competenza 2013							
Codice	Denominazione	Previsioni			Somme impegnate			Impegni di Stanziamiento	differenza (b - f - g)
		Iniziali	Definitive	Differenza (a - b)	Pagate	Rimaste da Pagare	Totale Impegni (d + e)		
1	2	a	b	c	d	e	f	g	h
1.02.04.001	Imposte e tasse	16.260,71	12.684,07	3.576,64	12.684,07		12.684,07		
	Totale 1.02.04. - ONERI TRIBUTARI	16.260,71	12.684,07	3.576,64	12.684,07		12.684,07		0,00
1.02.05.	POSTE CORRETTIVE E COMPENSATIVE DI ENTRATE CORRENTI								
1.02.05.001	Restituzione e rimborsi diversi								
	Totale 1.02.05. - POSTE CORRETTIVE E COMPENSATIVE DI ENTRATE CORRENTI								0,00
1.02.06.	USCITE NON CLASSIFICABILI IN ALTRE VOCI								
1.02.06.002	Fondo speciale rinnovi contrattuali in corso personale tempo indet. (art. 18 DPR 97/2003)	20.984,38	20.984,38						20.984,38
1.02.06.006	Fondo speciale rinnovi contrattuali in corso personale tempo determ. (art. 18 DPR 97/2003)	13.532,11	13.532,11						13.532,11
	Totale 1.02.06. - USCITE NON CLASSIFICABILI IN ALTRE VOCI	34.516,49	34.516,49						34.516,49
	Totale 1.02. - INTERVENTI DIVERSI	238.777,20	185.200,56	53.576,64	45.844,47		46.324,20	0,00	93.031,69
	1.03. - TRATTAMENTI DI QUIESCENZA INTEGRATIVI E SOSTITUTIVI								
1.03.01.	ACCANTONAMENTO AL TRATTAMENTO DI FINE RAPPORTO								
1.03.01.001	Fondo TFS dipendenti a tempo indeterminato	60.051,95	60.051,95						4.159,41
1.03.01.002	Fondo TFS dipendenti a tempo determinato	39.944,61	39.944,61						2.926,04
	Totale 1.03.01. - ACCANTONAMENTO AL TRATTAMENTO DI FINE RAPPORTO	99.996,56	99.996,56		92.011,11				7.085,45

SPESA

Capitolo	Codice	Gestione dei Residui 2013										Gestione di Cassa			Totale Residui Passivi al Termine Esercizio (e + o - t)	
		di stanziamento e ripartiti					Propri e derivati					Provisioni	Pagamenti	Differenza (u - v)		
		Iniziali	Variazioni	Definitivi (i +/-)	Utilizzati (derivazioni)	Finali (m - n)	Iniziali	Variazioni	Finali	Pagati	Finali (r - s)					u
	1	i	l	m	n	o	p	q	r	s	t	u	v	w	x	
	1.01.03.051						68,38		68,38			1.797,50	405,40	1.392,10	141,70	
	1.01.03.058											1.403,48		1.403,48		
	1.01.03.060											800,00		800,00		
	1.01.03.061											4.641,68		4.641,68		
	1.01.03.062											18.962,00	10.398,36	8.563,64	2.866,05	
	1.01.03.063											40.500,00		40.500,00	45.627,50	
	1.01.03.064											12.750,00		12.750,00	14.516,78	
		65.863,35	-65.016,55	846,80	846,90		252.080,22	-43.415,36	208.664,86	175.390,55	33.274,31	1.405.980,17	864.649,86	541.330,31	421.215,30	
		92.163,08	-90.607,69	1.555,39	1.555,39	0,00	345.917,07	-64.336,25	281.580,82	199.969,58	81.611,24	3.675.425,75	2.828.739,57	846.687,18	534.126,75	
	1.02.01.															
	1.02.01.003								73.827,90	73.827,90		122.827,90	106.788,30	16.039,60	46.524,20	
	1.02.03.								73.827,90	73.827,90		122.827,90	106.788,30	16.039,60	46.524,20	
	1.02.03.002											40.000,00		40.000,00		
	1.02.04.											40.000,00		40.000,00		

SPESA
Gestione della Competenza 2013
Capitolo

Codice	Denominazione	Previsioni			Somme impegnate			Impegni di Stanziamento	differenza (b - f - g)
		Iniziali	Definitive	Differenza (a - b)	Pagate	Rimaste da Pagare	Totale Impegni (d + e)		
1	2	a	b	c	d	e	f	g	h
1.01.03.051	Canoni, abbonamenti telefonici e servizi internet	2.276,49	2.276,49		337,02	141,70	478,72		1.797,77
1.01.03.059	Manut. ordin. immobili in proprietà sogg. al contenim. L.244/2007 art.2 c.618/623	1.754,35	1.754,35						1.754,35
1.01.03.060	Combustibili per riscaldamento e spese per la conduzione degli impianti tecnici	1.679,09	1.000,00	679,09					1.000,00
1.01.03.061	Utenze e canoni per acqua	2.678,94	4.861,85	-2.182,91					4.861,85
1.01.03.062	Spese per energia elettrica	2.358,18	22.762,00	-20.403,82	10.398,36	2.886,05	13.284,41		9.477,59
1.01.03.063	Pubblicazioni, stampe, prodotti mediatici, diffusione e promozione	81.000,00	81.000,00			45.627,50	45.627,50		35.372,50
1.01.03.064	Spese per traduzioni e interpretariato	25.500,00	25.500,00			14.516,78	14.516,78		10.983,22
	Totale 1.01.03. - USCITE PER L'ACQUISTO DI BENI DI CONSUMO E DI SERVIZI	1.117.422,49	1.367.797,04	-250.374,55	689.259,31	387.940,99	1.077.200,30	0,00	290.596,74
	Totale 1.01. - FUNZIONAMENTO	3.287.414,00	3.548.047,04	-260.633,04	2.628.769,99	452.515,51	3.081.284,50	0,00	466.762,54
	1.02. - INTERVENTI DIVERSI								
1.02.01.	USCITE PER PRESTAZIONI ISTITUZIONALI								
1.02.01.003	Spese per studi, indagini e rilevazioni	148.000,00	98.000,00	50.000,00	32.960,40	46.524,20	79.484,60		18.515,40
	Totale 1.02.01. - USCITE PER PRESTAZIONI ISTITUZIONALI	148.000,00	98.000,00	50.000,00	32.960,40	46.524,20	79.484,60		18.515,40
1.02.03.	ONERI FINANZIARI								
1.02.03.002	Spese bancarie e POS	40.000,00	40.000,00						40.000,00
	Totale 1.02.03. - ONERI FINANZIARI	40.000,00	40.000,00						40.000,00
1.02.04.	ONERI TRIBUTARI								

SPESA

Capitolo	Gestione dei Residui 2013										Gestione di Cassa				Totale Residui Passivi al Termine Esercizio (e + o + t)
	di stanziamento e ripartiti					Propri e derivati					Previsioni		Pagamenti		
Codice	Iniziali	Variazioni	Definitivi (l + - l)	Utilizzati (derivazioni)	Finali (m - n)	Iniziali	Variazioni	Finali	Pagati	Finali (r - s)	u	v	w	x	
1															
1.01.03.017	7.000,00	-6.153,20	846,80	846,80	846,80	16.335,00	846,80	17.181,80	16.335,00	846,80	23.335,00	16.335,00	7.000,00	846,80	
1.01.03.018	48.267,72	-48.267,72				18.786,17	-12.800,67	5.985,50	5.985,50		116.763,89	34.696,44	82.067,45	9.516,42	
1.01.03.019											3.000,00	1.320,00	1.680,00		
1.01.03.024						36.329,23	-23,93	36.305,30	36.305,30		460.998,53	419.696,84	41.301,69	40.445,72	
1.01.03.026											258,24		258,24		
1.01.03.027						1.023,98		1.023,98	1.023,98		1.023,98	1.023,98			
1.01.03.028											942,24		942,24	322,80	
1.01.03.029						5.171,06		5.171,06	5.171,06		85.500,12	52.879,40	32.620,72	32.776,53	
1.01.03.031						3.642,77	-408,14	3.234,63	3.234,63		28.325,15	19.172,99	9.152,16	11.507,13	
1.01.03.032						8.813,11		8.813,11	8.657,98	155,13	65.969,27	37.432,97	28.536,30	22.704,93	
1.01.03.034						22.291,45	-240,14	22.051,31	459,92	21.591,39	27.239,59	459,92	26.779,67	25.817,43	
1.01.03.035											1.836,03	20,36	1.815,67	1.251,87	
1.01.03.037															
1.01.03.038						2.495,60		2.495,60	2.495,60		11.167,95	6.218,56	4.949,39	2.901,82	
1.01.03.041											258,24		258,24		
1.01.03.042															
1.01.03.049	10.280,00	-10.280,00				38.554,85	-27.837,06	10.717,79	10.717,79		131.334,77	128.484,26	2.850,51	8.599,50	

		SPESA							
Capitolo		Gestione della Competenza 2013							
Codice	Denominazione	Previsioni		Somme impegnate			Impegni di Stanziamento	differenza (b - f - g)	
		Iniziali	Definitive	Differenza (a - b)	Pagate	Rimaste da Pagare			Totale Impegni (d + e)
1	2	a	b	c	d	e	f	g	h
1.01.03.017	Realizzazione, stampa di pubblicazioni e traduzioni								
1.01.03.018	Attività di promozione e di immagine: organizzazione di convegni, mostre, stampa di atti	115.900,00	107.660,00	8.240,00	28.710,94	9.516,42	38.227,36		69.432,64
1.01.03.019	Partecipazione a corsi, congressi, seminari e convegni	6.000,00	6.000,00		1.320,00		1.320,00		4.680,00
1.01.03.024	Locazione di immobili ed oneri accessori	406.269,30	424.669,30	-18.400,00	383.391,54	40.445,72	423.837,26		832,04
1.01.03.026	Manutenzione ordinaria e oneri immobili in locazione, in comodato o in uso	542,02	322,80	219,22					322,80
1.01.03.027	Manutenzione ordinaria immobili in proprietà								
1.01.03.028	Manutenzione mobili e arredi	542,02	1.006,80	-464,78		322,80	322,80		684,00
1.01.03.029	Manutenzione attrezzature tecniche, macchine e strumentazione scientifica	32.521,33	97.333,33	-64.812,00	47.708,34	32.776,53	80.484,87		16.848,46
1.01.03.031	Vigilanza	26.017,07	30.567,07	-4.550,00	15.938,36	11.507,13	27.445,49		3.121,58
1.01.03.032	Pulizia	40.326,45	70.921,45	-30.595,00	28.774,99	22.549,80	51.324,79		19.586,66
1.01.03.034	Trasporti, traslochi e facchinaggio	5.420,22	6.104,22	-684,00		4.226,04	4.226,04		1.878,18
1.01.03.035	Smaltimento rifiuti tossici e nocivi	271,01	1.868,31	-1.597,30	20,36	1.251,87	1.272,23		586,08
1.01.03.037	Accertamenti sanitari	219,22		219,22					
1.01.03.038	Manutenzione ordinaria impianti	10.840,44	10.840,44		3.722,96	2.901,82	6.624,78		4.215,66
1.01.03.041	Costi pubblicità di legge per gare ed appalti	542,02	322,80	219,22					322,80
1.01.03.042	Oneri per la sicurezza su appalti per servizi								
1.01.03.048	Collaborazioni ed esperti	169.999,84	164.999,84	5.000,00	117.766,47	8.599,50	126.365,97		38.633,87

SPESA

Capitolo	Gestione dei Residui 2013										Gestione di Cassa			Totale Residui Passivi al Termine Esercizio (e + o + t)
	di stanziamento e ripartiti					Propri e derivati					Previsioni	Pagamenti	Differenza (u - v)	
Codice	Iniziali	Variazioni	Definitivi (l +/-)	Utilizzati (derivazioni)	Finali (m - n)	Iniziali	Variazioni	Finali	Pagati	Finali (r - s)				u
1	i	l	m	n	o	p	q	r	s	t	u	v	w	x
1.01.02.046											8.023,75	4.674,90	3.348,85	
1.01.02.050	18.621,00	-18.621,00	708,59	708,59		2.633,24		2.633,24	2.633,24		56.254,24	22.444,68	33.809,56	3.280,98
1.01.02.051	7.678,73	-6.970,14	708,59	708,59		708,59	708,59	708,59	708,59		55.441,25	16.820,68	38.620,57	3.403,91
1.01.03.	26.299,73	-25.591,14	708,59	708,59		93.836,85	-20.920,89	72.915,96	24.579,03	48.336,93	2.269.445,58	1.964.089,71	365.356,87	112.911,45
1.01.03.001						5.908,95	-329,50	5.579,45	5.579,45		28.749,29	17.350,76	12.398,53	2.410,56
1.01.03.003						9.870,34		9.870,34	9.870,34		19.768,40	18.864,47	903,93	18,16
1.01.03.004						134,12		134,12	134,12		4.829,83	885,89	3.943,94	150,52
1.01.03.005						5.234,33		5.234,33	3.519,14	1.715,19	5.234,33	3.519,14	1.715,19	1.715,19
1.01.03.006											1.052,26		1.052,26	
1.01.03.009						12.100,00		12.100,00	12.100,00		28.900,00	12.100,00	16.800,00	12.200,00
1.01.03.010											7.719,38		7.719,38	8.623,23
1.01.03.011	315,63	-315,63				61.031,99	-2.280,28	58.751,71	52.324,38	6.427,33	245.416,02	69.055,95	176.360,07	171.534,83
1.01.03.012						1.750,42	-342,44	1.407,98	1.407,98		16.781,24	12.868,13	3.913,11	2.161,36
1.01.03.014						2.538,47		2.538,47		2.538,47	7.521,85	1.339,40	6.182,45	2.538,47
1.01.03.016											179,71	121,64	58,07	

BILANCIO CONSUNTIVO FINANZIARIO GESTIONALE A COMPETENZA ESERCIZIO 2013

		SPESA							
		Gestione della Competenza 2013					Somme Impegnate		
Capitolo		Previsioni		Differenza (a - b)		Somme Impegnate			
Codice	Denominazione	Iniziali	Definitive		Pagate	Rimaste da Pagare	Totale Impegni (d + e)	Impegni di Stanziamento	differenza (b - f - g)
1	2	a	b	c	d	e	f	g	h
1.01.02.046	Straordinari personale T.D. liv. 4°/8°	8.023,75	8.023,75		4.674,90		4.674,90		3.348,85
1.01.02.060.	Indennità e rimborso spese trasporto per missioni all'interno	50.000,00	50.000,00		19.811,44	3.290,98	23.102,42		26.897,58
1.01.02.051.	Indennità e rimborso spese trasporto per missioni all'estero	53.440,00	63.703,52	-10.263,52	16.112,09	3.403,91	19.516,00		44.187,52
	Totale 1.01.02. - ONERI PER IL PERSONALE IN ATTIVITA' DI SERVIZIO	2.169.991,51	2.180.250,00	-10.258,49	1.939.509,68	64.574,52	2.004.084,20		176.165,80
1.01.03.	USCITE PER L'ACQUISTO DI BENI DI CONSUMO E DI SERVIZI								
1.01.03.001	Spese d'ufficio	23.921,68	28.709,68	-4.788,00	11.771,31	2.410,56	14.181,87		14.527,81
1.01.03.003	Spese postali e telegrafiche	2.304,72	12.372,58	-10.067,86	8.994,13	18,16	9.012,29		3.360,29
1.01.03.004	Spese di consumo telefonico	8.459,20	6.037,29	2.420,91	751,77	150,52	902,29		5.135,00
1.01.03.005	Spese per energia elettrica, acqua, gas e riscaldamento								
1.01.03.006	Acquisto di libri, riviste, giornali ed altre pubblicazioni	1.315,32	1.315,32						1.315,32
1.01.03.009	Spese per pubblicità	21.000,00	21.000,00			12.200,00	12.200,00		8.800,00
1.01.03.010	Accertamenti sanitari resi necessari dall'attività lavorativa e adempimenti sicurezza lavoratori	7.588,31	8.623,23	-1.034,92		8.623,23	8.623,23		
1.01.03.011	Spese per software e servizi informatici	99.202,23	204.093,49	-104.891,26	16.731,57	165.107,50	181.839,07		22.254,42
1.01.03.012	Noleggio di apparecchiature e canoni di leasing	13.008,53	17.762,53	-4.754,00	11.460,15	2.161,36	13.621,51		4.141,02
1.01.03.014	Premi di Assicurazione	7.588,31	5.887,23	1.701,08	1.339,40		1.339,40		4.547,83
1.01.03.016	Manutenzione, esercizio e noleggio di mezzi di trasporto	377,20	224,64	152,56	121,64		121,64		103,00

SPESE

Capitolo	Gestione dei Residui 2013										Gestione di Cassa			Totale Residui Passivi al Termine Esercizio (e + o + t)
	di stanziamento e ripartiti					Propri e derivati					Previsioni	Pagamenti	Differenza (u - v)	
Codice	Iniziali	Variazioni	Definitivi (i +/-)	Utilizzati (derivazioni)	Finali (m - n)	Iniziali	Variazioni	Finali	Pagati	Finali (r - s)				u
1														
1.01.02.002											388.428,79	384.734,68	3.694,11	
1.01.02.011											284.182,47	268.905,28	15.277,18	54,17
1.01.02.012											208.734,77	205.377,78	3.356,99	55,34
1.01.02.013						1.352,17		1.352,17			2.768,77	1.352,17	1.416,60	1.137,94
1.01.02.014						403,74		403,74	403,74		11.869,50	2.685,25	9.184,25	7.484,00
1.01.02.016						3.899,45		3.899,45	3.899,45		8.039,45	3.899,45	4.140,00	3.897,22
1.01.02.018						5.670,54		5.670,54	5.670,54		44.310,54	20.744,69	23.565,85	4.890,14
1.01.02.019						8.000,25	-3.479,37	4.520,88	4.520,88		33.960,25	17.784,52	16.175,73	4.275,70
1.01.02.020						5.390,42		5.390,42	5.390,42		10.680,42	5.390,42	5.290,00	5.079,17
1.01.02.041											40.979,32	39.099,96	1.879,36	1.870,64
1.01.02.042						66.487,04	-18.150,11	48.336,93		48.336,93	265.756,28	174.109,20	91.647,08	73.496,97
1.01.02.043											6.318,78	6.318,78		
1.01.02.044											207.306,59	193.939,05	13.367,54	
1.01.02.045											8.928,50	4.953,23	3.975,27	3.975,27

BILANCIO CONSUNTIVO FINANZIARIO GESTIONALE A COMPETENZA ESERCIZIO 2013

		SPESA							
		Previsioni				Somme impegnate			
Capitolo		Gestione della Competenza 2013				Gestione della Competenza 2013			
Codice	Denominazione	Iniziali	Definitive	Differenza (a - b)	Pagate	Rimaste da Pagare	Totale impegni (d + e)	Impegni di Stanziamento	differenza (b - f - g)
1	2	a	b	c	d	e	f	g	h
1.01.02.002	Stipendi ed altri assegni fissi al personale a tempo determinato	407.394,87	388.428,79	18.966,08	384.734,68		384.734,68		3.694,11
1.01.02.011.	Imposte e contributi previd.li, assist.li ed assicurativi a carico Ente personale tempo indet.	284.182,47	284.182,47		288.905,29	54,17	288.959,46		15.223,01
1.01.02.012	Imposte e contributi previd.li, assist.li ed assicurativi a carico Ente personale tempo determ.	206.024,98	208.734,77	-2.709,79	205.377,78	55,34	205.433,12		3.301,65
1.01.02.013	Corsi di formazione per il personale RUOLO soggette al cont. DL 78/2010 art.6 c.13	1.421,63	1.416,60	5,03		1.137,94	1.137,94		278,66
1.01.02.014	Corsi di formazione per il personale a tempo determinato	11.465,76	11.465,76		2.281,51	7.484,00	9.765,51		1.700,25
1.01.02.016	Benefici di natura assistenziale e sociale al personale a tempo determinato	4.140,00	4.140,00			3.887,22	3.887,22		242,78
1.01.02.018	Prestazioni sostitutive del servizio mensa personale a tempo indeterminato	38.640,00	38.640,00		15.074,15	4.890,14	19.964,29		18.675,71
1.01.02.019	Prestazioni sostitutive del servizio mensa personale a tempo determinato	39.960,00	25.960,00	14.000,00	13.263,64	4.275,70	17.539,34		8.420,66
1.01.02.020	Benefici di natura assistenziale e sociale al personale a tempo indeterminato	5.280,00	5.280,00			5.079,17	5.079,17		210,83
1.01.02.041	Treatmento accessorio personale T.I. Ric. e Tecrn. 1°/3° liv.	40.979,32	40.979,32		39.089,96	1.870,64	40.970,60		8,72
1.01.02.042	Treatmento accessorio personale T.I. liv. 4°/8° liv.	199.269,24	199.269,24		174.109,20	25.160,04	199.269,24		
1.01.02.043	Treatmento accessorio personale T.D. Ric. e Tecrn. 1°/3° liv.	6.318,78	6.318,78		6.318,78		6.318,78		
1.01.02.044	Treatmento accessorio personale T.D. liv. 4°/8° liv.	177.050,30	207.306,59	-30.256,29	193.939,05		193.939,05		13.367,54
1.01.02.045	Straordinari personale T.I. liv. 4°/8°	8.928,50	8.928,50		4.953,23	3.975,27	8.928,50		

Capitolo	SPESA														Totale Residui Passivi al Termine Esercizio (e + o + t)
	Gestione dei Residui 2013				Propri e derivati				Gestione di Cassa						
	di stanziamento e ripartiti														
Codice	iniziali	Variazioni	Definitivi (i + - l)	Utilizzati (derivazioni)	Finali (m - n)	Iniziali	Variazioni	Finali	Pagati	Finali (r - s)	Provisioni	Pagamenti	Differenza (u - v)		
	i	i	m	n	o	p	q	r	s	t	u	v	w	x	
1	1.821.280,78	-1.800.886,80	20.383,98	20.383,98	0,00	2.048.930,90	-283.254,90	1.766.676,00	1.463.927,72	302.748,28	19.327.437,83	13.231.340,99	6.096.096,84	2.716.727,23	
2.01.02.															
2.01.02.001	158.029,40	-158.029,40									158.029,40		158.029,40		
2.01.02.004	12,96	-12,96													
	158.042,36	-158.042,36	0,00	0,00	0,00	0,00	0,00	0,00	0,00	0,00	158.029,40	0,00	158.029,40	0,00	
	158.042,36	-158.042,36	0,00	0,00	0,00	0,00	0,00	0,00	0,00	0,00	158.029,40	0,00	158.029,40	0,00	
											627.461,91	590.853,98	36.607,93		

Capitolo		SPESA Gestione della Competenza 2013									
Codice	Denominazione	Previsioni			Somme Impegnate			Impegni di			differenza (b - f - g)
		Iniziali	Definitive	Differenza (a - b)	Pagate	Rimaste da Pagare	Totale Impegni (d + e)	Stanziamen- to	g	h	
1	2	a	b	c	d	e	f	g	h		
	SOSTITUTIVI										
	Totale generale 1. - TITOLO I - USCITE CORRENTI	16.431.239,97	18.245.825,12	-1.814.585,15	11.767.413,27	2.413.978,95	14.181.392,22	0,00	4.064.432,90		
	2. - TITOLO II USCITE IN CONTO CAPITALE										
	2.01. - INVESTIMENTI										
2.01.02.	ACQUISIZIONE DI IMMOBILIZZAZIONI TECNICHE										
2.01.02.001	Acquisti di impianti, attrezzature e macchinari										
2.01.02.004	Macchine d'ufficio										
	Totale 2.01.02. - ACQUISIZIONE DI IMMOBILIZZAZIONI TECNICHE	0,00	0,00	0,00	0,00	0,00	0,00	0,00	0,00	0,00	
	Totale 2.01. - INVESTIMENTI	0,00	0,00	0,00	0,00	0,00	0,00	0,00	0,00	0,00	
	Totale generale 2. - TITOLO II USCITE IN CONTO CAPITALE	0,00	0,00	0,00	0,00	0,00	0,00	0,00	0,00	0,00	
	Totale 03. - DIPARTIMENTO SISTEMI FORMATIVI	16.431.239,97	18.245.825,12	-1.814.585,15	11.767.413,27	2.413.978,95	14.181.392,22	0,00	4.064.432,90		
	04. - LIFELONG LEARNING										
	1. - TITOLO I - USCITE CORRENTI										
	1.01. - FUNZIONAMENTO										
1.01.02.	ONERI PER IL PERSONALE IN ATTIVITA' DI SERVIZIO										
1.01.02.001	Stipendi ed altri assegni fissi al personale a tempo indeterminato	627.461,91	627.461,91		590.853,98		590.853,98		36.607,93		

SPESA

Capitolo	Gestione dei Residui 2013										Gestione di Cassa			Totale Residui Passivi al Termine Esercizio (e + o + t)
	di stanziamento e ripartiti					Propri e derivati					Previsioni	Pagamenti	Differenza (u - v)	
Codice	Iniziali	Variazioni	Definitivi (i +/- l)	Utilizzati (derivazioni)	Finali (m - n)	Iniziali	Variazioni	Finali	Pagati	Finali (r - s)				u
1														
1.02.05.											72.576,11	68.847,51	3.728,60	560,95
1.02.05.001						773,58		773,58		773,58	112.035,27	52.835,91	59.199,36	79.145,74
1.02.06.														
1.02.06.002						773,58		773,58		773,58	112.035,27	52.835,91	59.199,36	79.145,74
1.02.06.006														
	509.320,20	-509.320,20	0,00	0,00	0,00	429.908,58	0,00	429.908,58	389.135,00	40.773,58	2.980.400,43	1.745.524,24	1.234.876,19	1.276.775,60
													0,00	
1.03.01.														
1.03.01.001	38,54	-38,54									279.373,80	251.777,06	27.596,74	
1.03.01.002	38,54	-38,54									164.357,05	145.576,71	18.780,34	934,33
	38,54	-38,54									443.730,85	397.353,77	46.377,08	934,33
	38,54	-38,54	0,00	0,00	0,00	0,00	0,00	0,00	0,00	0,00	443.730,85	397.353,77	46.377,08	934,33

I.S.F.O.L.
BILANCIO CONSUNTIVO FINANZIARIO GESTIONALE A COMPETENZA ESERCIZIO 2013

Capitolo		SPESA									
		Gestione della Competenza 2013									
Codice	Denominazione	Previsioni			Somme Impegnate			Impegni di Stanziamento	differenza (b - f - g)		
		Iniziali	Definitive	Differenza (a - b)	Pagate	Rimaste da Pagare	Totale Impegni (d + e)				
1	2	a	b	c	d	e	f	g	h		
	Totale 1.02.04. - ONERI TRIBUTARI	62.576,11	72.576,11	-10.000,00	68.847,51	560,95	69.408,46		3.167,65		
1.02.05.	POSTE CORRETTIVE E COMPENSATIVE DI ENTRATE CORRENTI										
1.02.05.001	Restituzione e rimborsi diversi		131.208,07	-131.208,07	52.835,91	78.372,16	131.208,07				
	Totale 1.02.05. - POSTE CORRETTIVE E COMPENSATIVE DI ENTRATE CORRENTI		131.208,07	-131.208,07	52.835,91	78.372,16	131.208,07		0,00		
1.02.06.	USCITE NON CLASSIFICABILI IN ALTRE VOCI										
1.02.06.002	Fondo speciale rinnovi contrattuali in corso personale tempo indel. (art. 18 DPR 97/2003)	93.835,58							93.835,58		
1.02.06.006	Fondo speciale rinnovi contrattuali in corso personale tempo determ. (art. 18 DPR 97/2003)	55.408,89							57.267,11		
	Totale 1.02.06. - USCITE NON CLASSIFICABILI IN ALTRE VOCI	149.244,47	151.102,69	-1.858,22					151.102,69		
	Totale 1.02. - INTERVENTI DIVERSI	3.648.322,28	4.009.554,57	-361.232,29	1.356.389,24	1.236.002,02	2.592.391,26	0,00	1.417.163,31		
	1.03. - TRATTAMENTI DI QUIESCENZA INTEGRATIVI E SOSTITUTIVI										
1.03.01.	ACCANTONAMENTO AL TRATTAMENTO DI FINE RAPPORTO										
1.03.01.001	Fondo TFS dipendenti a tempo indeterminato	269.078,41	279.335,26	-10.256,85	251.777,06		251.777,06		27.558,20		
1.03.01.002	Fondo TFS dipendenti a tempo determinato	159.071,75	164.357,05	-5.285,30	145.576,71	934,33	146.511,04		17.846,01		
	Totale 1.03.01. - ACCANTONAMENTO AL TRATTAMENTO DI FINE RAPPORTO	428.150,16	443.692,31	-15.542,15	397.353,77	934,33	398.288,10		45.404,21		
	Totale 1.03. - TRATTAMENTI DI QUIESCENZA INTEGRATIVI E SOSTITUTIVI	428.150,16	443.692,31	-15.542,15	397.353,77	934,33	398.288,10	0,00	45.404,21		

SPESA

Capitolo	Gestione dei Residui 2013										Gestione di Cassa			Totale Residui Passivi al Termine Esercizio (e + o + t)
	di stanziamento e ripartiti					Propri e derivati					Provisioni	Pagamenti	Differenza (u - v)	
Codice	Iniziali	Variazioni	Definitivi (l + - i)	Utilizzati (derivazioni)	Finail (m - n)	Iniziali	Variazioni	Finail	Pagati	Finail (r - s)				u
1														
1.01.03.058											5.375,04			5.375,04
1.01.03.060											6.800,00			6.800,00
1.01.03.061											20.005,87			20.005,87
1.01.03.062											67.093,02	39.693,17		27.399,85
1.01.03.063											155.982,00	4.008,12		151.973,88
1.01.03.064											41.032,00	7.338,65		33.693,35
	1.230.907,74	-1.211.653,25	19.254,49	19.254,49		1.198.245,99	-247.125,12	951.120,77	785.679,02	165.441,75	5.982.501,98	2.744.791,17		3.237.710,71
	1.311.922,04	-1.291.538,06	20.383,98	20.383,98	0,00	1.620.022,32	-283.254,90	1.336.767,42	1.074.792,72	281.974,70	15.903.306,55	11.068.462,96		4.814.843,57
1.02.01.														
1.02.01.003	509.320,20	-509.320,20				429.135,00		429.135,00	389.135,00	40.000,00	2.795.789,05	1.623.840,82		1.171.948,23
1.02.01.009														
	509.320,20	-509.320,20				429.135,00		429.135,00	389.135,00	40.000,00	2.795.789,05	1.623.840,82		1.171.948,23
1.02.04.														
02.04.001											72.576,11	68.847,51		3.728,60
														560,95

BILANCIO CONSUNTIVO FINANZIARIO GESTIONALE A COMPETENZA ESERCIZIO 2013

		SPESA							
		Previsioni				Somme Impegnate			
Capitolo	Denominazione	Iniziali	Definitive	Differenza (a - b)	Pagate	Rimaste da Pagare	Totale Impegni (d + e)	Impegni di Stanziamento	differenza (b - f - g)
1	2	a	b	c	d	e	f	g	h
1.01.03.058	Manut. ordin. immobili in proprietà sogg. al contenim. L.244/2007 art.2 c.618/623	6.718,80	6.718,80						6.718,80
1.01.03.060	Combustibili per riscaldamento e spese per la conduzione degli impianti tecnici	8.500,00	8.500,00						8.500,00
1.01.03.061	Utenze e canoni per acqua	8.818,59	21.209,59	-12.391,00					21.209,59
1.01.03.062	Spese per energia elettrica	8.527,52	79.068,52	-70.541,00	39.693,17	11.082,45	50.775,62		28.292,90
1.01.03.063	Pubblicazioni, stampe, prodotti mediatici, diffusione e promozione	224.820,00	287.464,00	-62.644,00	4.008,12	50.244,42	54.252,54		233.211,46
1.01.03.064	Spese per traduzioni e interpretariato	26.780,00	77.064,00	-50.284,00	7.338,65	18.763,60	26.102,25		50.961,75
	Totale 1.01.03. - USCITE PER L'ACQUISTO DI BENI DI CONSUMO E DI SERVIZI	3.268.459,45	4.230.861,70	-862.402,25	1.959.112,15	968.122,73	2.925.234,88		1.305.626,82
	Totale 1.01. - FUNZIONAMENTO	12.354.767,53	13.792.578,24	-1.437.810,71	10.013.670,26	1.177.042,60	11.190.712,86	0,00	2.601.865,38
	1.02. - INTERVENTI DIVERSI								
1.02.01.	USCITE PER PRESTAZIONI ISTITUZIONALI								
1.02.01.003	Spese per studi, indagini e rilevazioni	3.436.501,70	3.654.667,70	-218.166,00	1.234.705,82	1.157.068,91	2.391.774,73		1.262.892,97
1.02.01.008	EX IAS 307 - Spese per: indagini, studi e ricerche. Spese per consulenze e contratti di collaborazione tecnico professionali in ambito di ricerca scientifica ed incarichi ex art. 13 DPCM 31-5-01								
	Totale 1.02.01. - USCITE PER PRESTAZIONI ISTITUZIONALI	3.436.501,70	3.654.667,70	-218.166,00	1.234.705,82	1.157.068,91	2.391.774,73		1.262.892,97
1.02.04.	ONERI TRIBUTARI								
1.02.04.001	Imposte e tasse	62.576,11	72.576,11	-10.000,00	68.847,51	560,95	69.408,46		3.167,65

Capitolo	SPESA													Totale Residui Passivi al Termine Esercizio (e + o + t)							
	Gestione dei Residui 2013						Propri e derivati						Gestione di Cassa								
	di stanziamento e ripartiti			Utilizzati (derivazioni)			Variazioni			Finali					Pagati	Finali (r - s)	Provisioni	Pagamenti	Differenza (u - v)		
iniziali	Variazioni	Definitivi (l + - l)	Utilizzati (derivazioni)	Finali (m - n)	Iniziali	Variazioni	Finali	Finali	Finali	Finali	Finali	Finali	Finali	Finali						Finali	Finali
i	l	m	n	o	p	q	r	s	t	u	v	w	x	y	z	aa	ab	ac			
1																					
1.01.03.018	270.541,22	-259.696,60	10.844,62	10.844,62	55.469,99	-11.292,64	44.177,35	44.177,35		502.611,11	85.183,74	417.427,37								24.284,86	
1.01.03.019																					
1.01.03.024	4.166,38	-2.936,39	1.229,99	1.229,99	154.569,94	-7.425,46	147.144,48	147.144,48		1.846.223,96	1.611.023,94	235.200,02								154.890,94	
1.01.03.026																					
1.01.03.027										3.728,62		3.728,62									1.668,68
1.01.03.028																					
1.01.03.029										20.990,85		20.990,85									4.430,68
1.01.03.031										12.899,50	-300,67	12.598,83	12.398,69								4.430,68
1.01.03.032										32.187,79	-212,62	31.975,17	31.723,72								4.430,68
1.01.03.034										70.492,57		69.448,71	69.448,71								166.828,58
1.01.03.035																					104.376,89
1.01.03.037																					212,14
1.01.03.038										11.537,48		11.537,48	11.537,48								72.605,06
1.01.03.041																					248.898,74
1.01.03.042																					251,45
1.01.03.049	618.823,38	-618.755,28	68,10	68,10	336.378,86	-221.964,56	114.414,30	114.414,30		1.002.645,47	114.414,30	888.231,17									89.941,54
1.01.03.051										274,70		274,70	274,70								89.941,54
																					1.043,86
																					5.531,15
																					78,26
																					594,71
																					20,66
																					52.911,40
																					25.735,21
																					1.668,68
																					5.452,89
																					574,05
																					27.176,19
																					1.668,68
																					888.231,17
																					1.768,12
																					5.515,11
																					763,46

SPESA

Capitolo Gestione della Competenza 2013

Codice	Denominazione	Previsioni			Somme impegnate			Impegni di Stanziamento	differenza (b - f - g)
		Iniziali	Definitive	Differenza (a - b)	Pagate	Rimaste da Pagare	Totale Impegni (d + e)		
1	2	a	b	c	d	e	f	g	h
1.01.03.018	Attività di promozione e di immagine: organizzazione di convegni, mostre, stampa di atti	439.645,00	413.689,80	25.945,20	41.006,39	24.284,86	65.291,25		348.408,55
1.01.03.019	Partecipazione a corsi, congressi, seminari e convegni	15.455,00	13.055,00	2.400,00	440,00		440,00		12.615,00
1.01.03.024	Locazione di immobili ed oneri accessori	1.575.004,84	1.687.015,80	-112.010,96	1.463.940,96	154.829,44	1.618.770,40		68.245,40
1.01.03.026	Manutenzione ordinaria e oneri immobili in locazione, in comodato o in uso	2.085,85	2.085,85						2.085,85
1.01.03.027	Manutenzione ordinaria immobili in proprietà								
1.01.03.028	Manutenzione mobili e arredi	2.085,85	4.847,85	-2.762,00		1.236,26	1.236,26		3.611,59
1.01.03.029	Manutenzione attrezzature tecniche, macchine e strumentazione scientifica	125.152,17	169.868,17	-44.716,00	96.807,42	19.506,04	116.313,46		53.554,71
1.01.03.031	Vigilanza	100.121,73	113.971,73	-13.850,00	60.218,37	43.707,82	103.926,19		10.045,54
1.01.03.032	Pulizia	155.188,68	270.239,68	-115.050,00	110.808,86	87.657,75	198.466,61		71.772,07
1.01.03.034	Trasporti, traslochi e facchinaggio	20.858,71	23.620,71	-2.762,00		16.226,07	16.226,07		7.394,64
1.01.03.035	Smaltimento rifiuti tossici e nocivi	1.042,95	5.739,74	-4.696,79	78,26	4.832,39	4.910,65		829,09
1.01.03.037	Accertamenti sanitari	849,59	849,59		20,66		41,32		808,27
1.01.03.038	Manutenzione ordinaria impianti	41.717,40	51.717,40	-10.000,00	14.197,73	11.147,56	25.345,29		26.372,11
1.01.03.041	Costi pubblicità di legge per gare ed appalti	2.085,85	2.085,85						2.085,85
1.01.03.042	Oneri per la sicurezza su appalti per servizi								
1.01.03.049	Collaborazioni ed esperti	94.886,46	94.886,46						94.886,46
1.01.03.051	Canoni, abbonamenti telefonici e servizi internet	8.760,66	8.760,66		1.493,42	763,46	2.256,88		6.503,78

Capitolo	SPESA													Totale Residui Passivi al Termine Esercizio (e + o + t) x
	Gestione dei Residui 2013													
	di stanziamento e ripartiti			Propri e derivati			Gestione di Cassa							
Codice	Iniziali	Variazioni	Definitivi (i +/-)	Utilizzati (derivazioni)	Finali (m - n)	iniziali	Variazioni	Finali	Pagati	Finali (r - s)	Previsioni	Pagamenti	Differenza (u - v)	
1	i	l	m	n	o	p	q	r	s	t	u	v	w	x
1.01.02.057	81.014,30	-79.884,81	1.129,49	1.129,49		421.776,43	-36.129,78	385.646,65	289.113,70	96.532,95	9.920.904,67	8.343.671,81	1.577.132,86	307.452,82
1.01.03.											1.400,00		1.400,00	
1.01.03.001	15.378,60	-15.378,60				7.440,60	-167,96	7.272,64	7.272,64		73.992,67	27.065,28	46.927,39	8.314,07
1.01.03.003	11.740,04	-11.740,04				4.317,26		4.317,26	4.317,26		28.561,00	6.140,33	22.420,67	
1.01.03.004						538,82		538,82	538,82		26.578,65	3.412,73	23.165,92	578,86
1.01.03.005	5.000,00	-5.000,00				21.573,83		21.573,83	14.537,81	7.036,02	21.573,83	14.537,81	7.036,02	7.036,02
1.01.03.006	20.000,00	-20.000,00									5.800,00		5.800,00	
1.01.03.008											20.000,00		20.000,00	
1.01.03.009											8.000,00		8.000,00	
1.01.03.010											39.933,73		39.933,73	33.879,69
1.01.03.011	95.420,29	-95.420,29				368.840,61	-6.946,09	361.894,52	211.685,51	150.209,01	1.039.993,14	257.064,78	782.928,36	620.967,28
1.01.03.012	80.000,00	-80.000,00				7.124,62	-1.375,73	5.748,89	5.748,89		148.145,32	49.330,91	98.814,41	8.289,06
1.01.03.014						10.775,74	-4.147,97	6.627,77		6.627,77	39.661,47	5.144,85	34.516,62	6.627,77
1.01.03.016						79.104,11	6.709,58	85.812,69	85.812,69	85.812,69	1.161,26	464,38	696,88	
1.01.03.017	109.837,83	-102.726,05	7.111,78	7.111,78							188.941,94	85.812,69	103.129,25	

I.S.F.O.L.
BILANCIO CONSUNTIVO FINANZIARIO GESTIONALE A COMPETENZA ESERCIZIO 2013

		SPESA							
		Gestione della Competenza 2013							
Capitolo		Somme impegnate							
Codice	Denominazione	Previsioni		Differenza (a - b)	Somme impegnate		Impegni di Stanziamento	differenza (b - f - g)	
		Iniziali	Definitive		Pagate	Rimaste da Pagare			Totale Impegni (d + e)
		a	b	c	d	e	f	g	h
1	2								
1.01.02.057	Indennità e rimb. spese trasp.missioni all'esterno- T.D. sogg. al contenim. L. 122/2010 art.6c.12		2.000,00	-2.000,00					2.000,00
	Totale 1.01.02. - ONERI PER IL PERSONALE IN ATTIVITA' DI SERVIZIO	8.086.308,08	9.561.716,54	-475.408,46	8.054.559,11	210.919,87	8.265.477,98		1.296.238,56
1.01.03.	USCITE PER L'ACQUISTO DI BENI DI CONSUMO E DI SERVIZI								
1.01.03.001	Spese d'ufficio	34.333,41	59.133,33	-24.799,92	19.792,64	8.314,07	28.106,71		31.026,62
1.01.03.003	Spese postali e telegrafiche	8.869,28	15.575,97	-6.706,69	1.823,07		1.823,07		13.752,90
1.01.03.004	Spese di consumo telefonico	32.549,79	32.549,79		2.873,91	578,86	3.452,77		29.097,02
1.01.03.005	Spese per energia elettrica, acqua, gas e riscaldamento								
1.01.03.006	Acquisto di libri, riviste, giornali ed altre pubblicazioni	5.097,63	1.000,00	4.097,63					1.000,00
1.01.03.008	Spese per il funzionamento di commissioni, comitati, ecc								
1.01.03.009	Spese per pubblicità		10.000,00	-10.000,00					10.000,00
1.01.03.010	Accertamenti sanitari resi necessari dall'attività lavorativa e adempimenti sicurezza lavoratori	29.202,17	45.774,17	-16.572,00					11.894,48
1.01.03.011	Spese per software e servizi informatici	208.586,90	616.049,62	-407.462,72	45.379,27	470.758,27	516.137,54		99.912,08
1.01.03.012	Noleggio di apparecchiature e canoni di leasing	50.060,87	72.132,87	-22.072,00	43.582,02	8.289,06	51.871,08		20.261,79
1.01.03.014	Premi di Assicurazione	29.202,17	34.726,17	-5.524,00	5.144,85		5.144,85		29.581,32
1.01.03.016	Manutenzione, esercizio e noleggio di mezzi di trasporto	1.451,58	1.451,58		464,38		464,38		987,20
1.01.03.017	Realizzazione, stampa di pubblicazioni e traduzioni								

SPESA

Capitolo	Gestione dei Residui 2013										Gestione di Cassa			Totale Residui Passivi al Termine Esercizio (e + o + t)
	di stanziamento e ripartiti					Propri e derivati					Previsioni	Pagamenti	Differenza (u - v)	
Codice	Iniziali	Variazioni	Definitivi (l +- l)	Utilizzati (derivazioni)	Finali (m - n)	Iniziali	Variazioni	Finali	Pagati	Finali (r - s)	u	v	w	x
1	i	l	m	n	o	p	q	r	s	t	u	v	w	x
1.01.02.018	20,14	-20,14				19.659,21	-487,39	19.171,82	19.171,82		175.904,24	76.644,77	99.259,47	20.591,72
1.01.02.019						16.508,69		16.508,69	16.508,69		143.028,69	57.411,57	85.617,12	14.087,08
1.01.02.020						20.420,50		20.420,50	20.420,50		41.810,50	20.420,50	21.390,00	20.463,59
1.01.02.040						36.409,28	-11.409,28	25.000,00		25.000,00	140.168,79		140.169,79	25.000,00
1.01.02.041						16.381,27		16.381,27	16.381,27		258.777,94	250.316,80	8.461,14	6.706,31
1.01.02.042	188,08	-188,08				260.333,87	-23.967,48	236.366,39	173.033,44	63.332,95	954.413,65	787.058,94	167.354,71	137.695,52
1.01.02.043											188.445,46	176.769,49	11.675,97	
1.01.02.044											440.122,78	416.973,67	23.149,11	
1.01.02.045											29.156,05	2.683,35	26.472,70	26.472,70
1.01.02.046											17.525,43	1.006,21	16.519,22	
1.01.02.050	24.319,43	-23.617,15	702,28	702,28		3.892,57	702,28	4.594,85	4.594,85		165.011,15	44.417,48	120.593,67	1.646,07
1.01.02.051	55.922,42	-55.495,21	427,21	427,21		18.182,13	105,38	18.287,51	18.287,51		223.808,75	62.513,27	161.295,48	5.585,07
1.01.02.052											13.698,26	3.060,56	10.629,70	126,45
1.01.02.053											12.288,26	2.717,51	9.580,75	1.026,28

I.S.F.O.L.
BILANCIO CONSUNTIVO FINANZIARIO GESTIONALE A COMPETENZA ESERCIZIO 2013

Codice	Capitolo	Denominazione	SPESA										
			Previsioni			Somme Impegnate				Impegni di Stanziamento	differenza (b - f - g)		
			Iniziali	Definitive	Differenza (a - b)	Pagate	Rimaste da Pagare	Totale Impegni (d + e)					
a	b	c	d	e	f	g	h						
1	2												
1.01.02.018		Prestazioni sostitutive del servizio mensa personale a tempo indeterminato	152.880,00	156.240,00	-3.360,00	57.472,95	20.591,72	78.064,67	78.175,33				
1.01.02.019		Prestazioni sostitutive del servizio mensa personale a tempo determinato	143.967,00	126.520,00	17.447,00	40.902,88	14.087,08	54.989,96	71.530,04				
1.01.02.020		Benefici di natura assistenziale e sociale al personale a tempo indeterminato	20.930,00	21.390,00	-460,00		20.463,59	20.463,59	926,41				
1.01.02.040		Trattamento accessorio personale T.I. Dirig. I ^a e II ^a fascia	103.759,51	103.759,51					103.759,51				
1.01.02.041		Trattamento accessorio personale T.I. Ric. e Tecn. 1 ^o /3 ^o liv.	229.702,07	242.396,67	-12.694,60	233.935,53	6.706,31	240.641,84	1.754,83				
1.01.02.042		Trattamento accessorio personale T.I. liv. 4 ^o /8 ^o liv.	671.547,35	693.891,70	-22.344,35	614.025,50	74.362,57	688.388,07	5.503,63				
1.01.02.043		Trattamento accessorio personale T.D. Ric. e Tecn. 1 ^o /3 ^o liv.	186.404,01	188.445,46	-2.041,45	176.769,49		176.769,49	11.675,97				
1.01.02.044		Trattamento accessorio personale T.D. liv. 4 ^o /8 ^o liv.	382.525,88	440.122,78	-57.596,90	416.973,67		416.973,67	23.149,11				
1.01.02.045		Straordinari personale T.I. liv. 4 ^o /8 ^o	29.156,05	29.156,05		2.683,35	26.472,70	29.156,05					
1.01.02.046		Straordinari personale T.D. liv. 4 ^o /8 ^o	17.129,11	17.525,43	-396,32	1.006,21		1.006,21	16.519,22				
1.01.02.050		Indennità e rimborso spese trasporto per missioni all'interno	179.473,87	199.713,07	-20.239,20	39.822,63	1.646,07	41.468,70	158.244,37				
1.01.02.051		Indennità e rimborso spese trasporto per missioni all'estero	173.881,90	218.736,21	-44.854,31	44.225,76	5.585,07	49.810,83	168.925,38				
1.01.02.052		Indennità e rimb. spese trasp.missioni all'interno - T.I. sogg. al contenim. L. 122/2010 art.6c	19.568,95	19.568,95		3.068,56	126,45	3.195,01	16.373,94				
1.01.02.053		Indennità e rimb. spese trasp.missioni all'esterno- T.I. sogg. al contenim. L. 122/2010 art.6c.12	19.568,95	17.568,95	2.000,00	2.717,51	1.026,28	3.743,79	13.825,16				

SPESA

Capitolo	Gestione dei Residui 2013										Gestione di Cassa			Totale Residui Passivi al Termine Esercizio (e + o + t)
	di stanziamento e ripartiti				Propri e derivati						Previsioni	Pagamenti	Differenza (u - v)	
Codice	iniziali	Variazioni	Definitivi (i +/-)	Utilizzati (derivazioni)	Finali (m - n)	Iniziali	Variazioni	Finali	Pagati	Finali (r - s)				u
1	10.000,00	-10.000,00	0,00	0,00	0,00	0,00	0,00	0,00	0,00	0,00	10.000,00	0,00	10.000,00	0,00
1.01.02.														
1.01.02.001	376,47	-376,47												
1.01.02.002														
1.01.02.003														
1.01.02.011.	187,76	-187,76				9.273,29	-1.073,29	8.200,00		8.200,00	1.345.495,28	1.227.935,29	117.559,99	9.494,69
1.01.02.012.														
1.01.02.013						5.021,21		5.021,21	5.021,21	5.021,21	8.399,38	5.021,21	3.378,17	2.713,65
1.01.02.014						336,45		336,45	336,45	336,45	96.872,22	5.596,13	91.286,09	21.919,65
1.01.02.016						15.357,96		15.357,96	15.357,96	15.357,96	30.802,46	15.357,96	15.444,50	13.763,02

		SPESA							
		Gestione della Competenza 2013				Somme Impegnate			
Capitolo	Denominazione	Previsioni		Somme Impegnate		Totale Impegni (d + e)		Impegni di Stanziamento	differenza (b - f - g)
Codice		Iniziali	Definitive	Differenza (a - b)	Pagate	Rimaste da Pagare	f	g	h
		a	b	c	d	e	f	g	h
1	2	0,00	0,00	0,00	0,00	0,00	0,00	0,00	0,00
	Totale generale 2. - TITOLO II USCITE IN CONTO CAPITALE	16.963.306,86	17.923.020,86	-1.059.714,00	11.159.296,57	4.058.396,67	15.217.893,24	0,00	2.705.327,62
	Totale 02 - DIPARTIMENTO MERCATO DEL LAVORO E POLITICHE SOCIALI								
	03. - DIPARTIMENTO SISTEMI FORMATIVI								
	1. - TITOLO I - USCITE CORRENTI								
	1.01. - FUNZIONAMENTO								
	ONERI PER IL PERSONALE IN ATTIVITA' DI SERVIZIO								
1.01.02.	Stipendi ed altri assegni fissi al personale a tempo indeterminato	2.879.797,92	3.071.203,01	-191.405,09	2.821.807,85		2.821.807,85		249.395,16
1.01.02.001									
1.01.02.002	Stipendi ed altri assegni fissi al personale a tempo determinato	1.740.684,90	1.748.679,02	-7.994,12	1.595.489,82		1.595.489,82		153.189,20
1.01.02.003	Treatmento accessorio personale a tempo indeterminato								
1.01.02.011.	Imposte e contributi previd.li, assist.li ed assicurativi a carico Ente personale tempo indet.	1.270.545,04	1.336.034,25	-65.489,21	1.227.935,29	1.294,69	1.229.229,98		106.804,27
1.01.02.012.	Imposte e contributi previd.li, assist.li ed assicurativi a carico Ente personale tempo determ.	798.927,90	813.407,04	-14.479,14	770.471,43	161,02	770.632,45		42.774,59
1.01.02.013	Corsi di formazione per il personale RUOLO soggette ai cont. DL 78/2010 art.6 c.13	5.562,90	3.378,17	2.184,73		2.713,65	2.713,65		664,52
1.01.02.014	Corsi di formazione per il personale a tempo determinato	45.379,27	96.535,77	-51.156,50	5.249,68	21.919,65	27.169,33		69.366,44
1.01.02.016	Benefici di natura assistenziale e sociale al personale a tempo determinato	14.915,50	15.444,50	-529,00		13.763,02	13.763,02		1.681,48

Capitolo	SPESA													Totale Residui Passivi al Termine Esercizio (e + o + t) x
	Gestione dei Residui 2013				Propri e derivati				Gestione di Cassa					
	di stanziamento e ripartiti													
Codice	Iniziali	Variazioni	Definitivi (i +/-)	Utilizzati (derivazioni)	Finali (m - n)	Iniziali	Variazioni	Finali	Pagati	Finali (r - s)	Previsioni	Pagamenti	Differenza (u - v)	
	i	l	m	n	o	p	q	r	s	t	u	v	w	x
1.03.01.	124.943,42	-124.943,42	0,00	0,00	0,00	3.991.941,00	-109.482,35	3.882.358,65	222.525,26	3.659.833,39	4.766.379,76	1.352.946,35	3.413.433,41	6.717.664,83
1.03.01.001											230.641,49	209.984,07	20.657,42	
1.03.01.002											173.366,37	165.873,16	7.493,21	
											404.007,86	375.857,23	28.150,63	
	0,00	0,00	0,00	0,00	0,00	0,00	0,00	0,00	0,00	0,00	404.007,86	375.857,23	28.150,63	0,00
2.01.02.	582.844,52	-561.749,88	21.094,64	21.094,64	0,00	5.022.714,89	-236.275,16	4.786.439,73	1.002.835,77	3.783.603,96	18.490.577,74	12.162.132,34	6.328.445,40	7.842.000,63
2.01.02.004	10.000,00	-10.000,00									10.000,00		10.000,00	
	10.000,00	-10.000,00									10.000,00		10.000,00	
	10.000,00	-10.000,00	0,00	0,00	0,00	0,00	0,00	0,00	0,00	0,00	10.000,00	0,00	10.000,00	0,00

I.S.F.O.L.
BILANCIO CONSUNTIVO FINANZIARIO GESTIONALE A COMPETENZA ESERCIZIO 2013

		SPESA								
		Gestione della Competenza 2013								
Codice	Capitolo	Denominazione	Previsioni		Somme impegnate			Impegni di stanziamento	differenza (b - f - g)	
			Iniziali	Definitive	Differenza (a - b)	Pagate	Rimaste da Pagare			Totale Impegni (d + e)
1	2		a	b	c	d	e	f	g	h
		Totale 1.02.06. - USCITE NON CLASSIFICABILI IN ALTRE VOCI	140.756,75	140.756,75						140.756,75
		Totale 1.02. - INTERVENTI DIVERSI	4.920.734,15	5.151.445,93	-230.711,78	1.130.421,09	3.057.831,44	4.180.252,53	0,00	963.193,40
		1.03. - TRATTAMENTI DI QUIESCENZA INTEGRATIVI E SOSTITUTIVI								
1.03.01.		ACCANTONAMENTO AL TRATTAMENTO DI FINE RAPPORTO								
1.03.01.001		Fondo TFS dipendenti a tempo indeterminato	230.641,49	230.641,49		209.984,07		209.984,07		20.657,42
1.03.01.002		Fondo TFS dipendenti a tempo determinato	173.366,37	173.366,37		165.873,16		165.873,16		7.493,21
		Totale 1.03.01. - ACCANTONAMENTO AL TRATTAMENTO DI FINE RAPPORTO	404.007,86	404.007,86		375.857,23		375.857,23		28.150,63
		Totale 1.03. - TRATTAMENTI DI QUIESCENZA INTEGRATIVI E SOSTITUTIVI	404.007,86	404.007,86	0,00	375.857,23	0,00	375.857,23	0,00	28.150,63
		Totale generale 1. - TITOLO I - USCITE CORRENTI	16.863.306,86	17.923.020,86	-1.059.714,00	11.159.296,57	4.058.396,67	15.217.893,24	0,00	2.705.327,62
		2. - TITOLO II USCITE IN CONTO CAPITALE								
		2.01. - INVESTIMENTI								
2.01.02.		ACQUISIZIONE DI IMMOBILIZZAZIONI TECNICHE								
2.01.02.004		Macchine d'ufficio								0,00
		Totale 2.01.02. - ACQUISIZIONE DI IMMOBILIZZAZIONI TECNICHE								0,00
		Totale 2.01. - INVESTIMENTI	0,00	0,00	0,00	0,00	0,00	0,00	0,00	0,00

Capitolo	SPESA										Totale Residui Passivi al Termine Esercizio (e + o + t)			
	Gestione del Residui 2013					Gestione di Cassa								
Codice	di stanziamento e ripartiti			Propri e derivati			Gestione di Cassa							
	Iniziali	Variazioni	Definitivi (l + - l)	Utilizzati (derivazioni)	Finali (m - n)	Iniziali	Variazioni	Finali	Pagati	Finali (r - s)	Previsioni	Pagamenti	Differenza (u - v)	
	i	l	m	n	o	p	q	r	s	t	u	v	w	x
1.02.01.														
1.02.01.003	124.943,42	-124.943,42				3.991.841,00	-109.482,35	3.882.358,65	222.525,26	3.659.833,39	4.700.199,83	1.289.938,52	3.410.261,31	6.716.761,03
1.02.01.009														
1.02.04.														
1.02.04.001	124.943,42	-124.943,42				3.991.841,00	-109.482,35	3.882.358,65	222.525,26	3.659.833,39	4.700.199,83	1.289.938,52	3.410.261,31	6.716.761,03
1.02.05.														
1.02.05.001											66.179,93	63.007,83	3.172,10	903,80
1.02.06.														
1.02.06.002											66.179,93	63.007,83	3.172,10	903,80
1.02.06.006														
														0,00

I.S.F.O.L.
BILANCIO CONSUNTIVO FINANZIARIO GESTIONALE A COMPETENZA ESERCIZIO 2013

Capitolo		SPESA Gestione della Competenza 2013									
Codice	Denominazione	Previsioni					Somme Impegnate				
		Iniziali	Definitive	Differenza (a - b)	Pagate	Rimaste da Pagare	Totale Impegni (d + e)	Impegni di Stanziamento	differenza (b - f - g)		
1	2	a	b	c	d	e	f	g	h		
	1.02. - INTERVENTI DIVERSI										
1.02.01.	USCITE PER PRESTAZIONI ISTITUZIONALI										
1.02.01.003	Spese per studi, indagini e rilevazioni	4.721.797,47	4.944.509,25	-222.711,78	1.067.413,26	3.056.927,64	4.124.340,90		820.168,35		
1.02.01.009	EX IAS 307 - Spese per indagini, studi e ricerche. Spese per consulenze e contratti di collaborazione tecnico professionali in ambito di ricerca scientifica ed incarichi ex art. 13 DPCM 31-5-01										
	Totale 1.02.01. - USCITE PER PRESTAZIONI ISTITUZIONALI	4.721.797,47	4.944.509,25	-222.711,78	1.067.413,26	3.056.927,64	4.124.340,90		820.168,35		
1.02.04.	ONERI TRIBUTARI										
1.02.04.001	Imposte e tasse	58.179,93	66.179,93	-8.000,00	63.007,83	903,80	63.911,63		2.266,30		
	Totale 1.02.04. - ONERI TRIBUTARI	58.179,93	66.179,93	-8.000,00	63.007,83	903,80	63.911,63		2.266,30		
1.02.05.	POSTE CORRETTIVE E COMPENSATIVE DI ENTRATE CORRENTI										
1.02.05.001	Restituzione e rimborsi diversi								0,00		
	Totale 1.02.05. - POSTE CORRETTIVE E COMPENSATIVE DI ENTRATE CORRENTI								0,00		
1.02.06.	USCITE NON CLASSIFICABILI IN ALTRE VOCI										
1.02.06.002	Fondo speciale rinnovi contrattuali in corso personale tempo indet. (art. 18 DPR 97/2003)	80.565,91	80.565,91						80.565,91		
1.02.06.006	Fondo speciale rinnovi contrattuali in corso personale tempo determ. (art. 18 DPR 97/2003)	60.190,84	60.190,84						60.190,84		

SPESA
Gestione dei Residui 2013

Capitolo	di stanziamento e ripartiti				Propri e derivati				Gestione di Cassa			Totale Residui Passivi al Termine Esercizio (e + o + t) x		
	Iniziali	Variazioni	Definitivi (i + l) m	Utilizzati (derivazioni) n	Finali (m - n) o	Iniziali p	Variazioni q	Finali r	Pagati s	Finali (r - s) t	Previsioni u		Pagamenti v	Differenza (u - v) w
1	i	l	m	n	o	p	q	r	s	t	u	v	w	x
1.01.03.032	29.298,50	-29.298,50				27.221,79	-177,21	27.044,58	26.829,32	215,26	266.549,24	133.232,02	133.317,22	84.706,95
1.01.03.034						59.278,80		59.278,80	2.387,17	56.891,63	77.154,44	2.387,17	74.767,27	72.615,02
1.01.03.035											5.560,31	75,32	5.484,99	4.622,51
1.01.03.037						7.257,44		7.257,44	7.257,44		646,00	82,64	563,36	52,40
1.01.03.038											54.286,73	20.830,13	33.456,60	10.739,06
1.01.03.041											1.551,46		1.551,46	
1.01.03.042														
1.01.03.049	24.517,59	-24.517,59				184.214,85	-19.270,75	164.944,10	164.944,10		283.662,75	288.426,85	-4.764,10	15.225,60
1.01.03.051						232,34		232,34	232,34		6.749,47	1.667,06	5.081,41	737,14
1.01.03.058											4.419,47		4.419,47	
1.01.03.060											7.040,00		7.040,00	
1.01.03.061											17.061,73		17.061,73	
1.01.03.062											68.960,11	38.188,76	30.771,35	10.719,55
1.01.03.063											117.322,67	2.720,08	114.602,59	10.113,80
1.01.03.064											5.000,00		5.000,00	
	435.137,07	-416.006,53	19.130,54	19.130,54		707.688,80	-106.594,64	601.094,16	515.722,01	85.372,15	4.424.694,07	2.489.539,73	1.935.154,34	937.378,61
	457.901,10	-436.806,46	21.094,64	21.094,64	0,00	1.030.873,89	-126.792,81	904.081,08	780.310,51	123.770,57	13.320.190,12	10.433.328,76	2.896.861,36	1.124.335,80

I.S.F.O.L.
BILANCIO CONSUNTIVO FINANZIARIO GESTIONALE A COMPETENZA ESERCIZIO 2013

		SPESA									
		Previsioni					Somme Impegnate				
Capitolo	Denominazione	Iniziali	Definitive	Differenza (a - b)	Pagate	Rimaste da Pagare	Totale Impegni (d + e)	Impegni di Stanziamento	differenza (b - f - g)		
1	2	a	b	c	d	e	f	g	h		
1.01.03.032	Pulizia	144.286,19	261.986,19	-117.600,00	106.402,70	84.481,69	190.894,39		70.991,80		
1.01.03.034	Trasporti, traslochi e facchinaggio	19.393,31	21.754,31	-2.361,00		15.723,39	15.723,39		6.030,32		
1.01.03.035	Smatimento rifiuti tossici e nocivi	969,67	5.754,24	-4.784,57	75,32	4.622,51	4.697,83		1.056,41		
1.01.03.037	Accertamenti sanitari	922,85	922,85		82,64	52,40	135,04		787,81		
1.01.03.038	Manutenzione ordinaria impianti	38.786,62	58.786,62	-20.000,00	13.572,69	10.739,06	24.311,75		34.474,87		
1.01.03.041	Costi pubblicitari di legge per gare ed appalti	1.939,33	1.939,33						1.939,33		
1.01.03.042	Oneri per la sicurezza su appalti per servizi										
1.01.03.049	Collaborazioni ed esperti	257.700,00	147.979,62	109.720,38	123.482,75	15.225,60	138.708,35		9.271,27		
1.01.03.051	Canoni, abbonamenti telefonici e servizi internet	8.145,17	8.145,17		1.434,72	737,14	2.171,86		5.973,31		
1.01.03.058	Manut. ordin. immobili in proprietà sogg. al contenim. L.244/2007 art.2 c.618/623	5.524,34	5.524,34						5.524,34		
1.01.03.060	Combustibili per riscaldamento e spese per la conduzione degli impianti tecnici	8.800,00	8.800,00						8.800,00		
1.01.03.061	Utenze e canoni per acqua	6.385,29	18.080,79	-11.695,50					18.080,79		
1.01.03.062	Spese per energia elettrica	8.835,05	80.953,76	-72.118,71	38.188,76	10.719,55	40.908,31		32.045,45		
1.01.03.063	Pubblicazioni, stampe, prodotti mediatici, diffusione e promozione	198.804,00	196.645,35	2.158,65	2.720,08	10.113,80	12.833,88		183.811,47		
1.01.03.064	Spese per traduzioni e interpretariato	9.841,35	10.000,00	-158,65					10.000,00		
	Totale 1.01.03. - USCITE PER L'ACQUISTO DI BENI DI CONSUMO E DI SERVIZI	2.981.862,26	3.731.332,13	-749.469,87	1.973.817,72	852.006,46	2.825.824,18		965.507,95		
	Totale 1.01. - FUNZIONAMENTO	11.538.564,85	12.367.567,07	-829.002,22	9.653.018,25	1.000.565,23	10.653.583,48		1.713.983,59	0,00	

SPESA

Capitolo	Gestione dei Residui 2013											Gestione di Cassa			Totale Residui Passivi al Termine Esercizio (e + o + t)				
	di stanziamento e ripartiti					Propri e derivati						Previsioni	Pagamenti	Differenza (u - v)					
	Iniziali	Variazioni	Definitivi (i +- l)	Utilizzati (derivazioni)	Finali (m - n)	Intiziali	Variazioni	Finali	Pagati	Finali (r - s)	u					v	w	x	
i	l	m	n	o	p	q	r	s	t	u	v	w	x						
1																			
1.01.03.005						17.683,07				17.683,07			11.956,60						
1.01.03.006	10.000,00	-10.000,00												17.683,07	11.956,60		5.726,47		5.726,47
1.01.03.010															4.584,75		11.015,25		136,86
1.01.03.011	13.802,41	-13.790,32	12,09	12,09		43.014,75	-4.564,95	38.449,80						553.265,23	64.080,36		489.184,87		413.972,09
1.01.03.012						5.901,93	-1.163,48	4.738,45					4.738,45		45.502,79		16.200,28		7.867,36
1.01.03.014						7.590,68	-3.361,60	4.229,08							34.033,19		29.080,74		4.229,08
1.01.03.016														1.079,69	396,31		683,38		
1.01.03.017	81.596,62	-81.596,62				17.090,45		17.090,45					17.090,45		17.090,45		81.596,62		
1.01.03.018	238.871,88	-219.758,53	19.113,35	19.113,35		173.161,95	-77.589,22	95.572,73					90.497,82		105.467,08		452.333,25		10.504,16
1.01.03.019																			
1.01.03.024	35.568,29	-35.568,29				123.430,39	-79,87	123.350,52					123.350,52		1.536.036,31		245.002,54		186.500,12
1.01.03.026																			
1.01.03.027																			
1.01.03.028						3.307,40		3.307,40					3.307,40		3.307,40				
1.01.03.029						17.569,04		17.569,04					17.569,04		110.752,53		42.002,37		18.901,75
1.01.03.031						10.445,81	-243,67	10.202,14					9.897,35		101.136,10		33.650,50		41.978,17

I.S.F.O.L.
BILANCIO CONSUNTIVO FINANZIARIO GESTIONALE A COMPETENZA ESERCIZIO 2013

Codice	Capitolo	Denominazione	SPESA										
			Previsioni			Somme impegnate				Impegni di Stanziamento	differenza (b - f - g)		
			Iniziali	Definitive	Differenza (a - b)	Pagate	Rimaste da Pagare	Totale Impegni (d + e)	f			g	h
a	b	c	d	e	f	g	h						
1	2												
1.01.03.005		Spese per energia elettrica, acqua, gas e riscaldamento	5.537,09	7.000,00	-1.462,91	4.594,75	136,86	4.721,61	2.278,39				
1.01.03.006		Acquisto di libri, riviste, giornali ed altre pubblicazioni	27.150,63	41.316,63	-14.166,00	28.396,77		28.396,77	12.919,86				
1.01.03.010		Accertamenti sanitari resi necessari dall'attività lavorativa e adempimenti sicurezza lavoratori	193.933,05	533.234,68	-339.301,63	38.560,57	401.042,08	439.602,65	93.632,03				
1.01.03.011		Spese per software e servizi informatici	46.543,92	66.209,92	-19.666,00	40.764,34	7.867,36	48.631,70	17.578,22				
1.01.03.012		Noleggio di apparecchiature e canoni di leasing	27.150,63	31.872,63	-4.722,00	4.952,45		4.952,45	26.920,18				
1.01.03.014		Premi di Assicurazione	1.349,62	1.349,62		396,31		396,31	953,31				
1.01.03.016		Manutenzione, esercizio e noleggio di mezzi di trasporto											
1.01.03.017		Realizzazione, stampa di pubblicazioni e traduzioni	167.953,00	229.543,00	-61.590,00	14.969,26	5.429,25	20.398,51	209.144,49				
1.01.03.018		Attività di promozione e di immagine: organizzazione di convegni, mostre, stampa di atti	8.300,00	7.300,00	1.000,00	2.884,49		2.884,49	4.415,51				
1.01.03.019		Partecipazione a corsi, congressi, seminari e convegni	1.509.844,24	1.622.040,17	-112.195,93	1.412.685,79	186.500,12	1.599.185,91	22.854,26				
1.01.03.024		Locazione di immobili ed oneri accessori	1.939,33	1.939,33					1.939,33				
1.01.03.026		Manutenzione ordinaria e oneri immobili in locazione, in comodato o in uso	1.939,33	4.300,33	-2.361,00	1.016,48		1.016,48	3.293,85				
1.01.03.027		Manutenzione ordinaria immobili in proprietà	116.359,82	158.357,82	-41.998,00	93.183,49	18.901,75	112.085,24	46.272,58				
1.01.03.028		Manutenzione mobili e arredi	93.087,86	112.737,86	-19.650,00	57.598,25	41.673,38	99.261,63	13.476,23				
1.01.03.029		Manutenzione attrezzature tecniche, macchine e strumentazione scientifica											
1.01.03.031		Vigilanza											

Capitolo	SPESA										Totale Residui Passivi al Termine Esercizio (e + o + t)			
	Gestione dei Residui 2013					Gestione di Cassa								
Codice	di stanziamento e ripartiti					Propri e derivati					Differenza (u - v)			
	Iniziali	Variazioni	Definitivi (i +- l)	Utilizzati (derivazioni)	Finali (m - n)	Iniziali	Variazioni	Finali	Pagati	Finali (r - s)		Previsioni	Pagamenti	
1	i	l	m	n	o	p	q	r	s	t	u	v	w	x
1.01.02.042						176.925,77		176.925,77	171.727,35	5.198,42	567.744,37	535.217,67	32.526,70	32.526,66
1.01.02.043											229.371,70	222.559,95	6.811,75	
1.01.02.044											428.924,78	403.245,85	25.678,93	
1.01.02.045											17.653,30	1.923,30	15.730,00	15.730,00
1.01.02.046											16.318,75	1.987,84	14.330,91	
1.01.02.050.	10.348,76	-8.384,66	1.964,10	1.964,10		3.064,40	1.956,60	5.021,00	5.021,00		112.664,88	28.685,41	83.979,47	5.541,52
1.01.02.051.	8.225,75	-8.225,75				756,68		756,68			111.776,02	12.059,19	99.716,83	2.057,63
1.01.02.052											13.698,26	5.848,15	7.850,11	905,54
1.01.02.053											12.298,26	3.033,81	9.264,45	
1.01.02.057											1.400,00		1.400,00	
1.01.03.	22.764,03	-20.789,93	1.964,10	1.964,10		323.185,09	-20.198,17	302.986,92	264.598,50	38.398,42	8.895.496,05	7.943.789,03	951.707,02	196.957,19
1.01.03.001											49.330,07	20.261,42	29.068,65	8.056,36
1.01.03.003	1.481,78	-1.476,68	5,10	5,10		2.566,47	5,10	2.571,57	2.571,57		10.645,19	4.132,84	6.512,35	
1.01.03.004						455,68		455,68	455,68		24.666,10	3.038,32	21.627,78	560,91

**I.S.F.O.L.
BILANCIO CONSUNTIVO FINANZIARIO GESTIONALE A COMPETENZA ESERCIZIO 2013**

		SPESA									
		Gestione della Competenza 2013									
Codice	Capitolo	Denominazione	Previsioni			Somme impegnate			Impegni di Stanziamento	differenza (b - f - g)	
			Iniziali	Definitive	Differenza (a - b)	Pagate	Rimaste da Pagare	Totale Impegni (d + e)			
			a	b	c	d	e	f	g	h	
1	2										
1.01.02.042		Traitamento accessorio personale T.I. liv. 4°/8° liv.	374.372,87	390.818,60	-16.445,73	363.490,32	27.328,24	390.818,56		0,04	
1.01.02.043		Traitamento accessorio personale T.D. Ric. e Tecn. 1°/3° liv.	229.371,70	229.371,70		222.559,95		222.559,95		6.811,75	
1.01.02.044		Traitamento accessorio personale T.D. liv. 4°/8° liv.	362.745,26	428.924,78	-66.179,52	403.245,85		403.245,85		25.678,93	
1.01.02.045		Straordinari personale T.I. liv. 4°/8°	16.863,35	17.653,30	-789,95	1.923,30	15.730,00	17.653,30			
1.01.02.046		Straordinari personale T.D. liv. 4°/8°	16.318,75	16.318,75		1.987,84		1.987,84		14.330,91	
1.01.02.050.		Indennità e rimborso spese trasporto per missioni all'interno	127.700,00	135.850,00	-8.150,00	23.664,41	5.541,52	29.205,93		106.644,07	
1.01.02.051.		Indennità e rimborso spese trasporto per missioni all'estero	129.201,50	141.019,43	-11.817,93	11.302,51	2.057,63	13.360,14		127.659,29	
1.01.02.052		Indennità e rimb. spese trasp.missioni all'interno - T.I. sogg. al contenim. L. 122/2010 art.6c	19.568,95	19.568,95		5.848,15	905,54	6.753,69		12.815,26	
1.01.02.053		Indennità e rimb. spese trasp.missioni all'esterno- T.I. sogg. al contenim. L. 122/2010 art.6c.12	19.568,95	17.568,95	2.000,00	3.033,81		3.033,81		14.535,14	
1.01.02.057		Indennità e rimb. spese trasp.missioni all'esterno- T.D. sogg. al contenim. L. 122/2010 art.6c.12		2.000,00	-2.000,00					2.000,00	
		Totale 1.01.02. - ONERI PER IL PERSONALE IN ATTIVITA' DI SERVIZIO	8.556.702,59	8.636.234,94	-79.532,35	7.679.200,53	148.538,77	7.827.739,30		808.475,64	
1.01.03.		USCITE PER L'ACQUISTO DI BENI DI CONSUMO E DI SERVIZI									
1.01.03.001		Spese d'ufficio	31.921,38	48.446,38	-16.527,00	13.144,45	8.056,36	21.200,81		27.247,57	
1.01.03.003		Spese postali e telegrafiche	8.246,17	8.246,17		1.561,27		1.561,27		6.684,90	
1.01.03.004		Spese di consumo telefonico	30.263,02	30.263,02		2.582,64	560,91	3.143,55		27.119,47	

Capitolo	SPESA													Totale Residui Passivi al Termine Esercizio (e + o + t) x		
	Gestione dei Residui 2013						Propri e derivati			Gestione di Cassa			Differenza (u - v) w			
	di stanziamento e ripartiti						Finali (m - n) o	Iniziali p	Variazioni q	Finali r	Pagati s	Finali (r - s) t			Previsioni u	Pagamenti v
1	i	l	m	n	o	p	q	r	s	t	u	v	w	x		
1.01.02.001														91.633,29		
1.01.02.002														42.904,05		
1.01.02.011.	4.075,56	-4.075,56				15.079,33	-6.879,33	8.200,00		8.200,00				1.050.373,01	73.418,17	9.124,50
1.01.02.012.																
1.01.02.013						2.744,59		2.744,59	2.744,59					2.744,59	4.137,94	3.323,96
1.01.02.014						403,74		403,74	403,74					3.790,71	98.629,36	25.037,70
1.01.02.016						14.696,58		14.696,58	14.696,58					14.696,58	16.169,00	15.380,58
1.01.02.017																
1.01.02.018	23,62	-23,62				17.320,91	-2,59	17.318,32	17.318,32					66.294,50	79.817,80	17.276,22
1.01.02.019						14.937,44		14.937,44	14.937,44					61.607,75	73.216,17	14.655,19
1.01.02.020						17.095,81		17.095,81	17.095,81					17.095,81	17.710,00	17.401,44
1.01.02.040						40.272,85	-15.272,85	25.000,00	25.000,00					144.032,36	144.032,36	25.000,00
1.01.02.041	90,34	-90,34				19.886,99		19.886,99	19.886,99					285.648,40	2.756,72	2.744,68

**I.S.F.O.L.
BILANCIO CONSUNTIVO FINANZIARIO GESTIONALE A COMPETENZA ESERCIZIO 2013**

		SPESA								
		Gestione della Competenza 2013				Somme impegnate				
Capitolo	Denominazione	Previsioni		Differenza (a - b)	Pagate		Rimaste da Pagare	Totale Impegni (d + e)	Impegni di Stanziamento	differenza (b - f - g)
Codice	2	a	b	c	d	e	f	g	h	
1	ATTIVITA' DI SERVIZIO									
1.01.02.001	Stipendi ed altri assegni fissi al personale a tempo indeterminato	2.578.590,33	2.617.051,94	-38.461,61	2.525.418,65		2.525.418,65		91.633,29	
1.01.02.002	Stipendi ed altri assegni fissi al personale a tempo determinato	1.918.696,58	1.886.825,58	31.871,00	1.843.921,53		1.843.921,53		42.904,05	
1.01.02.011	Imposte e contributi previd.li, assist.li ed assicurativi a carico Ente personale tempo indel.	1.086.921,89	1.104.636,29	-17.714,40	1.050.373,01	924,50	1.051.297,51		53.338,78	
1.01.02.012	Imposte e contributi previd.li, assist.li ed assicurativi a carico Ente personale tempo determ.	867.627,34	867.627,34		857.636,33	251,57	857.887,90		9.739,44	
1.01.02.013	Corsi di formazione per il personale RUOLO soggette al cont. DL 78/2010 art.6 c.13	4.573,94	4.137,94	436,00			3.323,96		813,98	
1.01.02.014	Corsi di formazione per il personale a tempo determinato	49.413,15	102.016,33	-52.603,18	3.386,97		28.424,67		73.591,66	
1.01.02.016	Benefici di natura assistenziale e sociale al personale a tempo determinato	16.169,00	16.168,00				15.380,58		788,42	
1.01.02.017	Altri benefici al personale a tempo determinato	67.403,45		67.403,45						
1.01.02.018	Prestazioni sostitutive del servizio mensa personale a tempo indeterminato	126.000,00	128.800,00	-2.800,00	48.976,18	17.276,22	66.252,40		62.547,60	
1.01.02.019	Prestazioni sostitutive del servizio mensa personale a tempo determinato	156.066,00	119.886,48	36.179,52	46.670,31		61.325,50		58.560,98	
1.01.02.020	Benefici di natura assistenziale e sociale al personale a tempo indeterminato	17.250,00	17.710,00	-460,00			17.401,44		308,56	
1.01.02.040	Traattamento accessorio personale T.I. Dirig. 1° e 1° fascia	103.759,51	103.759,51						103.759,51	
1.01.02.041	Traattamento accessorio personale T.I. Ric. e Tecn. 1°/3° liv.	268.520,07	268.520,07		265.761,41	2.744,68	268.506,09		13,98	

Capitolo	SPESA													Totale Residui Passivi al Termine Esercizio (e + o + t)
	Gestione dei Residui 2013						Gestione di Cassa						Differenza (u - v)	
	di stanziamento e ripartiti			Propri e derivati			Previsioni			Pagamenti				
1	2	3	4	5	6	7	8	9	10	11	12	13	14	15
Codice	Iniziali	Variazioni	Definitivi (i +- l)	Utilizzati (derivazioni)	Finali (m - n)	Iniziali	Variazioni	Finali	Pagati	Finali (r - s)	Previsioni	Pagamenti	Differenza (u - v)	
4.01.01.														
4.01.01.001						1.127.266,35		1.127.266,35	1.127.266,35		6.322.954,88	7.706.804,37	-1.383.849,49	1.572.725,04
4.01.01.002						1.088.396,99		1.088.396,99	1.081.911,59	6.485,40	4.933.836,50	7.972.327,73	-3.038.491,23	1.524.133,49
4.01.01.003														
4.01.01.004											156.984,00	263.771,03	-106.787,03	8.816,59
4.01.01.005						2.326,37		2.326,37		2.326,37	261.783,54	166.993,42	94.790,12	2.326,91
4.01.01.006						4.867.584,29	-2.244,04	4.865.340,25	2.504.678,55	2.360.661,70	24.783.463,57	10.769.688,38	14.013.775,19	11.476.359,69
						7.085.574,00	-2.244,04	7.083.329,96	4.713.856,49	2.369.473,47	36.459.022,49	26.879.594,83	9.579.437,56	14.584.361,72
	0,00	0,00	0,00	0,00	0,00	7.085.574,00	-2.244,04	7.083.329,96	4.713.856,49	2.369.473,47	36.459.022,49	26.879.594,83	9.579.437,56	14.584.361,72
	0,00	0,00	0,00	0,00	0,00	7.085.574,00	-2.244,04	7.083.329,96	4.713.856,49	2.369.473,47	36.459.022,49	26.879.594,83	9.579.437,56	14.584.361,72

I.S.F.O.L.
BILANCIO CONSUNTIVO FINANZIARIO GESTIONALE A COMPETENZA ESERCIZIO 2013

Capitolo		SPESA Gestione della Competenza 2013							
Codice	Denominazione	Previsioni			Somme impegnate			Impegni di Stanziamento	differenza (b - f - g)
		Iniziali	Definitive	Differenza (a - b)	Pagate	Rimaste da Pagare	Totale Impegni (d + e)		
1	2	a	b	c	d	e	f	g	h
	4. - TITOLO IV - PARTITE DI GIRO								
	4.01. - USCITE AVENTI NATURA DI PARTITE DI GIRO								
	4.01.01. - USCITE AVENTI NATURA DI PARTITE DI GIRO								
4.01.01.001	Ritenute erariali	9.000.000,00	9.000.000,00	0,00	6.579.538,02	1.572.725,04	8.152.263,06	847.736,94	
4.01.01.002	Ritenute previdenziali e assistenziali	9.000.000,00	9.000.000,00	0,00	6.890.416,14	1.517.648,09	8.408.064,23	591.935,77	
4.01.01.003	Ritenute varie	200.000,00	200.000,00	0,00	263.771,03	8.816,59	272.587,62	-72.587,62	
4.01.01.004	Trattenute a favore di terzi	250.000,00	250.000,00	0,00	166.993,42	0,54	166.993,96	83.006,04	
4.01.01.005	Somme pagate per conto di terzi	35.000.000,00	35.000.000,00	0,00	8.265.009,83	9.115.697,99	17.380.707,82	17.619.292,18	
4.01.01.006	Partite in conto sospesi	53.450.000,00	53.450.000,00	0,00	22.165.728,44	12.214.888,25	34.380.616,69	19.068.383,31	
	Totale 4.01.01. - USCITE AVENTI NATURA DI PARTITE DI GIRO	53.450.000,00	53.450.000,00	0,00	22.165.728,44	12.214.888,25	34.380.616,69	19.068.383,31	
	Totale generale 4. - TITOLO IV - PARTITE DI GIRO	53.450.000,00	53.450.000,00	0,00	22.165.728,44	12.214.888,25	34.380.616,69	19.068.383,31	
	Totale 01. - STRUTTURA DI SUPPORTO	75.348.934,89	79.156.865,89	-3.807.931,00	38.567.262,98	17.474.748,41	56.042.011,39	23.114.854,50	
	02. - DIPARTIMENTO MERCATO DEL LAVORO E POLITICHE SOCIALI								
	1. - TITOLO I - USCITE CORRENTI								
	1.01. - FUNZIONAMENTO								
1.01.02.	ONERI PER IL PERSONALE IN								

Capitolo	SPESA													Totale Residui Passivi al Termine Esercizio (e + o + t) x	
	Gestione dei Residui 2013						Gestione di Cassa						Differenza (u - v)		
	di stanziamento e ripartiti			Propri e derivati			Previsioni		Pagamenti		Differenza				
Codice	Iniziali	Variazioni	Definitivi (l +/- l)	Utilizzati (derivazioni)	Finali (m - n)	Iniziali	Variazioni	Finali	Pagati	Finali (r - s)	u	v	w	x	
2.01.02.															
2.01.02.001						642,01	-642,01				15.642,01	32.290,95	-16.656,94	5.055,97	
2.01.02.004						7.048,85	-1.308,00	5.740,85	4.415,90	1.324,95	631.061,76	27.914,51	603.147,25	419.162,95	
2.01.02.006											15.687,09		15.687,09	951,60	
2.01.04.						7.690,86	-1.950,01	5.740,85	4.415,90	1.324,95	662.390,86	60.213,46	602.177,40	425.170,52	
2.01.04.002															
2.01.05.														0,00	
2.01.05.001						517.946,13		517.946,13	328.697,99	189.248,14	659.776,30	540.104,38	119.673,92	409.328,60	
2.01.05.002						7.021,70	-7.021,70				26.268,77		26.268,77	19.165,87	
						524.967,83	-7.021,70	517.946,13	328.697,99	189.248,14	686.047,07	540.104,38	145.942,69	428.494,47	
	0,00	0,00	0,00	0,00	0,00	532.656,69	-9.971,71	523.686,98	333.113,89	190.573,09	1.348.437,83	600.317,84	748.120,09	853.664,99	
	0,00	0,00	0,00	0,00	0,00	532.656,69	-9.971,71	523.686,98	333.113,89	190.573,09	1.348.437,83	600.317,84	748.120,09	853.664,99	

		SPESA						
		Gestione della Competenza 2013			Somme Impegnate			
Capitolo	Denominazione	Previsioni	Differenza (a - b)	Pagate	Rimaste da Pagare	Totale Impegni (d + e)	Impegni di Stanziamento	differenza (b - f - g)
Codice		Iniziali	Definitive					
		a	b	c	d	e	f	g
	2							h
1	ACQUISIZIONE DI IMMOBILIZZAZIONI TECNICHE							
2.01.02.								
2.01.02.001	Acquisti di impianti, attrezzature e macchinari	50.000,00	50.000,00		32.298,95	5.055,97	37.354,92	12.645,08
2.01.02.004	Macchine d'ufficio	100.000,00	657.409,70	-557.409,70	23.498,61	417.838,00	441.336,61	216.073,09
2.01.02.006	Acquisti mobili e arredi soggetto a contenimento della spesa c.141 art. 1 Legge 228 del 24/12/2012		52.290,30	-52.290,30		951,60	951,60	51.338,70
	Totale 2.01.02. - ACQUISIZIONE DI IMMOBILIZZAZIONI TECNICHE	150.000,00	759.700,00	-609.700,00	55.797,56	423.845,57	479.643,13	280.056,87
2.01.04.	CONCESSIONI DI CREDITI ED ANTICIPAZIONI							
2.01.04.002	Cessione Mutui medio/lungo termine							0,00
	Totale 2.01.04. - CONCESSIONI DI CREDITI ED ANTICIPAZIONI							
2.01.05.	INDENNITA' DI ANZIANITA' E SIMILARI AL PERSONALE CESSATO DAL SERVIZIO							
2.01.05.001	Indennità di anzianità al personale a tempo indeterminato cessato dal servizio	431.855,86	431.855,86	-431.855,86	211.406,39	220.080,46	431.486,85	369,01
2.01.05.002	Indennità di anzianità al personale a tempo determinato cessato dal servizio	19.247,07	19.247,07	-19.247,07		19.165,87	19.165,87	81,20
	Totale 2.01.05. - INDENNITA' DI ANZIANITA' E SIMILARI AL PERSONALE CESSATO DAL SERVIZIO	451.102,93	451.102,93	-451.102,93	211.406,39	239.246,33	450.652,72	450,21
	Totale 2.01. - INVESTIMENTI	150.000,00	1.210.802,93	-1.060.802,93	267.203,95	663.091,90	930.295,85	280.507,08
	Totale generale 2. - TITOLO II USCITE IN CONTO CAPITALE	150.000,00	1.210.802,93	-1.060.802,93	267.203,95	663.091,90	930.295,85	280.507,08

SPESA

Capitolo	Gestione dei Residui 2013										Gestione di Cassa				Totale Residui Passivi al Termine Esercizio (e + o + t)
	di stanziamento e ripartiti					Propri e derivati					Previsioni	Pagamenti	Differenza (u - v)	w	
Codice	Iniziali	Variazioni	Definitivi (l +/- l)	Utilizzati (derivezioni)	Finali (m - n)	Iniziali	Variazioni	Finali	Pagati	Finali (r - s)					Finali (r - s)
1															
1.02.06.002															
1.02.06.005															
1.02.06.006															
	0,00	0,00	0,00	0,00	0,00	7.412.488,12	-185,34	7.412.488,12	770.485,82	6.642.012,30	2.984.219,66	780.960,87	2.213.258,79	9.241.537,25	
						11.016.185,42		11.015.980,08	1.223.025,29	9.792.954,79	7.545.438,60	1.822.219,05	5.723.219,64	12.386.459,24	
1.03.01.															
1.03.01.001															
1.03.01.002															
	0,00	0,00	0,00	0,00	0,00	34.325,28		34.325,28	13.490,13	20.835,15	494.346,85	431.056,02	63.290,83	22.683,77	
						34.325,28		34.325,28	13.490,13	20.835,15	730.373,93	651.057,55	25.025,55	22.683,77	
	486,78	-486,78	0,00	0,00	0,00	13.044.500,01	-326.696,81	12.717.803,20	2.653.733,01	10.064.070,19	28.196.470,77	18.788.063,60	10.408.407,17	14.660.838,45	

Capitolo		SPESA Gestione della Competenza 2013							
Codice	Denominazione	Previsioni			Somme Impegnate			Impegni di Stanziamento	differenza (b - f - g)
		Iniziali	Definitive	Differenza (a - b)	Pagate	Rimaste da Pagare	Totale Impegni (d + e)		
1	2	a	b	c	d	e	f	g	h
1.02.06.002	Fondo speciale rinnovi contrattuali in corso personale tempo indet. (art. 18 DPR 97/2003)	178.907,00	178.907,00						178.907,00
1.02.06.005	Fondo di riserva	301.122,66	298.706,42	2.416,24					298.706,42
1.02.06.006	Fondo speciale rinnovi contrattuali in corso personale tempo determ. (art. 18 DPR 97/2003)	90.820,96	90.820,96						90.820,96
	Totale 1.02.06. - USCITE NON CLASSIFICABILI IN ALTRE VOCI	620.850,62	3.178.434,38	-2.557.583,76	10.475,05	2.598.524,95	2.610.000,00		568.434,38
	Totale 1.02. - INTERVENTI DIVERSI	1.832.051,84	4.401.682,32	-2.569.630,48	599.193,76	2.603.504,45	3.202.698,21	0,00	1.198.984,11
	1.03. - TRATTAMENTI DI QUIESCENZA INTEGRATIVI E SOSTITUTIVI								
1.03.01.	ACCANTONAMENTO AL TRATTAMENTO DI FINE RAPPORTO								
1.03.01.001	Fondo TFS dipendenti a tempo indeterminato	455.371,26	460.021,57	-4.650,31	417.565,89	1.848,62	419.414,51		40.607,06
1.03.01.002	Fondo TFS dipendenti a tempo determinato	245.027,08	245.027,08		220.001,53		220.001,53		25.025,55
	Totale 1.03.01. - ACCANTONAMENTO AL TRATTAMENTO DI FINE RAPPORTO	700.398,34	705.048,65	-4.650,31	637.567,42	1.848,62	639.416,04		65.632,61
	Totale 1.03. - TRATTAMENTI DI QUIESCENZA INTEGRATIVI E SOSTITUTIVI	700.398,34	705.048,65	-4.650,31	637.567,42	1.848,62	639.416,04	0,00	65.632,61
	Totale generale 1. - TITOLO I - USCITE CORRENTI	21.748.934,89	24.496.062,96	-2.747.128,07	16.134.330,59	4.598.768,26	20.731.098,85	0,00	3.764.964,11
	2. - TITOLO II USCITE IN CONTO CAPITALE								
	2.01. - INVESTIMENTI								

Capitolo	SPESA													Totale Residui Passivi al Termine Esercizio (e + o + t)
	Gestione dei Residui 2013					Propri e derivati			Gestione di Cassa					
	di stanziamento e ripartiti	Utilizzati (derivazioni)		Variazioni		Finali	Finali	Pagati	Finali (r - s)	Previsioni	Pagamenti	Differenza (u - v)		
1	Definitivi (i + j)	Utilizzati (derivazioni)	Iniziali	Finali	Finali	Pagati	Finali (r - s)	Previsioni	Pagamenti	Differenza (u - v)				
	m	n	o	p	q	r	s	t	u	v	w	x		
1.02.01.														
1.02.01.002				133.984,33		133.984,33		133.984,33	133.984,33		133.984,33		133.984,33	
1.02.01.003				135.627,80		135.627,80	84.288,60	51.339,20	336.464,00	85.014,60	251.449,40		52.139,20	
1.02.03.				269.612,13		269.612,13	84.288,60	185.323,53	470.448,33	85.014,60	385.433,73		186.123,53	
1.02.03.001				703.392,21	-185,34	703.206,87	368.110,87	335.096,00	778.392,21	368.159,90	409.232,31		335.096,00	
1.02.03.002				50,00		50,00	50,00	50,00	5.050,00	50,00	5.000,00			
1.02.04.				703.442,21	-185,34	703.256,87	368.160,87	335.096,00	783.442,21	368.209,90	414.232,31		335.096,00	
1.02.04.001				8.694,31		8.694,31	90,00	8.604,31	155.908,37	118.006,48	37.901,89		11.783,81	
1.02.05.				8.694,31		8.694,31	90,00	8.604,31	155.908,37	118.006,48	37.901,89		11.783,81	
1.02.05.001				2.621.918,65		2.621.918,65		2.621.918,65	2.622.256,93	340,28	2.621.918,65		2.621.918,65	
1.02.05.004									310.000,00	259.525,73	50.474,27			
1.02.05.005				2.621.918,65		2.621.918,65		2.621.918,65	209.161,19	209.161,19				
1.02.06.				7.412.498,12		7.412.498,12	770.485,82	6.642.012,30	2.994.219,66	780.960,87	2.213.258,79		9.241.537,25	
1.02.06.001				7.412.498,12		7.412.498,12	770.485,82	6.642.012,30	2.994.219,66	780.960,87	2.213.258,79		9.241.537,25	

I.S.F.O.L.
BILANCIO CONSUNTIVO FINANZIARIO GESTIONALE A COMPETENZA ESERCIZIO 2013

		SPESA								
		Gestione della Competenza 2013								
Codice	Capitolo	Denominazione	Previsioni		Somme Impegnate			Impegni di Stanziamento	differenza (b - f - g)	
			Iniziali	Definitive	Differenza (a - b)	Pagate	Rimaste da Pagare			Totale Impegni (d + e)
1	2		a	b	c	d	e	f	g	h
1.02.01.		USCITE PER PRESTAZIONI ISTITUZIONALI								
1.02.01.002		Borse di studio	638.987,16	401.532,41	237.454,75	726,00	800,00	1.526,00		400.006,41
1.02.01.003		Spese per studi, indagini e rilevazioni								
		Totale 1.02.01. - USCITE PER PRESTAZIONI ISTITUZIONALI	638.987,16	401.532,41	237.454,75	726,00	800,00	1.526,00		400.006,41
1.02.03.		ONERI FINANZIARI								
1.02.03.001		Interessi passivi bancari	150.000,00	150.000,00		1.049,03		1.049,03		148.950,97
1.02.03.002		Spese bancarie e POS	5.000,00	5.000,00						5.000,00
		Totale 1.02.03. - ONERI FINANZIARI	155.000,00	155.000,00		1.049,03		1.049,03		153.950,97
1.02.04.		ONERI TRIBUTARI								
1.02.04.001		Imposte e tasse	107.214,06	147.214,06	-40.000,00	117.916,46	3.179,50	121.095,96		26.118,08
		Totale 1.02.04. - ONERI TRIBUTARI	107.214,06	147.214,06	-40.000,00	117.916,46	3.179,50	121.095,96		26.118,08
1.02.05.		POSTE CORRETTIVE E COMPENSATIVE DI ENTRATE CORRENTI								
1.02.05.001		Restituzione e rimborsi diversi		340,28	-340,28	340,28		340,28		
1.02.05.004		Riduzione ex Legge 122/2010 art. 6	310.000,00	310.000,00		259.525,73		259.525,73		50.474,27
1.02.05.005		Riduzione ex Legge 228/2012 art. 1		209.161,19	-209.161,19	209.161,19		209.161,19		
		Totale 1.02.05. - POSTE CORRETTIVE E COMPENSATIVE DI ENTRATE CORRENTI	310.000,00	519.501,47	-209.501,47	469.027,20		469.027,20		50.474,27
1.02.06.		USCITE NON CLASSIFICABILI IN ALTRE VOCI								
1.02.06.001		Uscite per liti, arbitraggi, risarcimenti ed accessori	50.000,00	2.610.000,00	-2.560.000,00	10.475,05	2.599.524,95	2.610.000,00		

SPESA

Capitolo	Gestione dei Residui 2013										Gestione di Cassa			Totale Residui Passivi al Termine Esercizio (e + o + t) x	
	di stanziamento e ripartiti					Propri e derivati					Previsioni u	Pagamenti v	Differenza (u - v) w		
Codice	Iniziali i	Variazioni i	Definitivi (l +- l) m	Utilizzati (derivazioni) n	Finali (m - n) o	Iniziali p	Variazioni q	Finali r	Pagati s	Finali (r - s) t				u	v
1															
1.01.03.040											2.859,07	323,84	2.535,23		
1.01.03.041															
1.01.03.042															
1.01.03.049						14.953,60	-14.914,96	38,64	38,64		39.953,60	38,64	39.914,96		
1.01.03.051						316,54		316,54	316,54		12.324,52	2.231,16	10.093,36		1.082,40
1.01.03.054											311,02	200,00	111,02		
1.01.03.055											656,00		656,00		
1.01.03.058											9.704,93		9.704,93		
1.01.03.060											10.126,86		10.126,86		
1.01.03.061											28.669,00		28.669,00		
1.01.03.062											123.934,14	50.838,93	73.095,21		14.175,98
1.01.03.063											55.972,15	30,00	55.942,15		74.116,27
1.01.03.064											9.084,14		9.084,14		
	486,78	-486,78	0,00	0,00	0,00	728.965,23	-127.909,65	601.056,58	449.749,72	151.306,86	4.936.810,22	2.892.240,31	2.044.569,91		1.350.612,35
	486,78	-486,78	0,00	0,00	0,00	1.994.009,31	-326.511,47	1.667.497,84	1.417.217,59	250.290,25	20.911.859,15	16.314.787,00	4.596.871,15		2.241.695,44

I.S.F.O.L.
BILANCIO CONSUNTIVO FINANZIARIO GESTIONALE A COMPETENZA ESERCIZIO 2013

		SPESA							
		Gestione della Competenza 2013							
Capitolo		Previsioni		Somme Impegnate					
Codice	Denominazione	Iniziali	Definitive	Differenza (a - b)	Pagate	Rimaste da Pagare	Totale Impegni (d + e)	Impegni di Stanziamento	differenza (b - f - g)
1	2	a	b	c	d	e	f	g	h
1.01.03.040	Manutenzione straordinaria impianti								
1.01.03.041	Costi pubblicità di legge per gare ed appalti	3.573,84	3.573,84		323,84		323,84		3.250,00
1.01.03.042	Oneri per la sicurezza su appalti per servizi								
1.01.03.049	Collaborazioni ed esperti		50.000,00	-50.000,00					50.000,00
1.01.03.051	Canoni, abbonamenti telefonici e servizi internet	15.009,98	15.009,98		1.914,62	1.092,40	3.007,02		12.002,96
1.01.03.054	Spese di rappresentanza sogg. al contenim. L.122/2010 art.6 c.8	388,78	388,78		200,00		200,00		188,78
1.01.03.055	Spese per pubblicità soggette al contenim. L.122/2010 art.6 c.8	820,00	820,00						820,00
1.01.03.058	Manut. ordin. immobili in proprietà sogg. al contenim. L.244/2007 art.2 c.6/18/623	12.131,16	12.131,16						12.131,16
1.01.03.060	Combustibili per riscaldamento e spese per la conduzione degli impianti tecnici	12.658,58	12.658,58						12.658,58
1.01.03.061	Utenze e canoni per acqua	15.000,00	30.668,00	-15.668,00					30.668,00
1.01.03.062	Spese per energia elettrica	16.624,60	137.799,06	-121.174,46	50.838,93	14.175,98	65.014,91		72.784,15
1.01.03.063	Publicazioni, stampe, prodotti mediati, diffusione e promozione	100.000,00	111.944,31	-11.944,31	30,00	74.116,27	74.146,27		37.798,04
1.01.03.064	Spese per traduzioni e interpretariato	50.000,00	18.168,29	31.831,71					18.168,29
	Totale 1.01.03. - USCITE PER L'ACQUISTO DI BENI DI CONSUMO E DI SERVIZI	4.483.570,28	4.638.013,77	-154.443,49	2.442.490,59	1.199.305,49	3.641.796,08	0,00	996.217,69
	Totale 1.01. - FUNZIONAMENTO	19.216.484,71	19.389.331,99	-172.847,28	14.897.569,41	1.991.415,19	15.888.984,60	0,00	2.500.347,39
	1.02. - INTERVENTI DIVERSI								

SPESA

Capitolo	Gestione dei Residui 2013										Gestione di Cassa				Totale Residui Passivi al Termine Esercizio (e + o + t) x
	di stanziamento e ripartiti					Propri e derivati									
	Iniziali	Variazioni	Definitivi (i +/-)	Utilizzati (derivazioni)	Finali (m - n)	Iniziali	Variazioni	Finali	Pagati	Finali (r - s)	Previsioni	Pagamenti	Differenza (u - v)		
1	i	l	m	n	o	p	q	r	s	t	u	v	w	x	
1.01.03.016						5.241,02		5.241,02	2.878,82	2.362,20	7.230,65	3.736,48	3.494,17	2.362,20	
1.01.03.017						33.545,03	-30.000,00	3.545,03	1.049,07	2.495,96	33.545,03	1.049,07	32.495,96	2.495,96	
1.01.03.018	486,78	-486,78									33.511,69	89,00	33.422,69		
1.01.03.019											1.890,60	600,00	1.290,60		
1.01.03.024						168.196,30	-132,44	168.063,86	168.063,86		2.203.497,36	2.040.466,56	163.030,80	162.764,63	
1.01.03.026											2.859,07	8,50	2.850,57		
1.01.03.027						5.512,80		5.512,80	5.512,80		5.512,80	5.512,80			
1.01.03.028						80,00		80,00	80,00		6.697,07	87,00	6.610,07	2.189,94	
1.01.03.029						24.203,59		24.203,59	24.203,59		232.190,18	148.232,23	83.957,95	24.982,72	
1.01.03.031						14.801,34	-755,57	14.045,77	14.045,77		144.595,42	91.575,10	53.020,32	56.238,01	
1.01.03.032						37.089,44	-534,69	36.554,75	36.554,75		308.327,24	178.501,33	129.825,91	112.124,44	
1.01.03.034						91.055,28		91.055,28	8.538,65	82.516,63	123.403,71	8.564,85	114.838,86	103.272,68	
1.01.03.035											6.971,58	100,10	6.871,48	6.224,01	
1.01.03.036											8.000,00		8.000,00		
1.01.03.037						607,40	-23,76	583,64	574,34	9,30	5.680,74	1.131,87	4.548,87	104,34	
1.01.03.038						12.014,96		12.014,96	12.014,96		69.195,80	30.267,59	38.928,21	14.261,85	
1.01.03.039															

		SPESA							
		Previsioni				Somme impegnate			
Capitolo	Denominazione	Iniziali	Definitive	Differenza (a - b)	Pagate	Rimaste da Pagare	Totale impegni (d + e)	Impegni di Stanziamento	differenza (b - f - g)
Codice		a	b	c	d	e	f	g	h
1	2								
1.01.03.016	Manutenzione, esercizio e noleggio di mezzi di trasporto	2.487,04	2.487,04		857,66		857,66		1.629,38
1.01.03.017	Realizzazione, stampa di pubblicazioni e traduzioni								
1.01.03.018	Attività di promozione e di immagine: organizzazione di convegni, mostre, stampa di atti	72.842,80	65.909,83	6.932,97	89,00		89,00		65.820,83
1.01.03.019	Partecipazione a corsi, congressi, seminari e convegni	3.781,20	3.781,20		600,00		600,00		3.181,20
1.01.03.024	Locazione di immobili ed oneri accessori	2.671.142,31	2.035.398,26	635.744,05	1.872.402,70		2.035.167,33		230,93
1.01.03.026	Manutenzione ordinaria e oneri immobili in locazione, in comodato o in uso	3.573,84	3.573,84		8,50		8,50		3.565,34
1.01.03.027	Manutenzione ordinaria immobili in proprietà								
1.01.03.028	Manutenzione mobili e arredi	3.573,84	7.331,84	-3.758,00	7,00		2.196,94		5.134,90
1.01.03.029	Manutenzione attrezzature tecniche, macchine e strumentazione scientifica	214.428,23	243.072,23	-28.644,00	124.028,64		148.011,36		94.060,87
1.01.03.031	Vigilanza	171.542,60	160.992,60	10.550,00	77.529,33		133.767,34		27.225,26
1.01.03.032	Pulizia	265.890,99	338.395,99	-72.505,00	141.946,56		254.071,02		84.324,97
1.01.03.034	Trasporti, traslochi e facchinaggio	35.738,03	39.496,03	-3.758,00	26,20		20.782,25		18.713,78
1.01.03.035	Smallimento rifiuti tossici e nocivi	1.786,86	7.328,95	-5.542,09	100,10		6.324,11		1.004,84
1.01.03.036	Spese per concorsi	10.000,00	10.000,00						10.000,00
1.01.03.037	Accertamenti sanitari	6.341,68	6.341,68		557,53		652,57		5.689,11
1.01.03.038	Manutenzione ordinaria impianti								
1.01.03.039	Quote di partecipazione ad organismi nazionali ed internazionali	71.476,05	71.476,05		18.252,63		32.514,48		38.961,57

Capitolo	SPESA												Totale Residui Passivi al Termine Esercizio (e + o + t) x	
	Gestione dei Residui 2013						Propri e derivati			Gestione di Cassa				
	di stanziamento e ripartiti						Finali	Finali	Finali	Previsioni	Pagamenti	Differenza		
Codice	Iniziali	Variazioni	Definitivi (l +- l)	Utilizzati (derivazioni)	Finali (m - n)	Iniziali	Variazioni	Finali	Pagati	Finali (r - s)	Previsioni	Pagamenti	Differenza (u - v)	
1	i	l	m	n	o	p	q	r	s	t	u	v	w	x
1.01.02.058											200,00	40,50	159,50	63,60
1.01.03.	1.265.044,08	-188.602,82	1.066.441,26	967.467,87	98.973,39	15.974.847,93	13.422.546,69	2.552.301,24	881.083,09					
1.01.03.001	15.420,79	-592,76	14.828,03	14.796,23	31,80	88.786,63	32.835,91	55.950,72	10.593,80					
1.01.03.003	3.788,77		3.788,77	3.788,77		15.945,65	6.100,56	9.845,09	20,80					
1.01.03.004	620,87		620,87	620,87		45.235,93	4.780,56	40.455,37	740,45					
1.01.03.005	25.785,59		25.785,59	16.290,72	9.494,87	25.785,59	16.290,72	9.494,87	9.494,87					
1.01.03.006	7.232,49	-3,00	7.229,49	2.439,63	4.789,86	27.632,49	2.439,63	25.192,86	9.293,81					
1.01.03.007														
1.01.03.008	1.398,60		1.398,60		1.398,60						4.358,60		4.358,60	1.398,60
1.01.03.009														
1.01.03.010	73.534,47		73.534,47	56.734,97	16.799,50	136.109,07	56.734,97	79.374,10	70.247,73					
1.01.03.011	167.346,87	-70.851,58	96.495,29	72.845,61	23.649,68	921.164,77	129.891,09	791.273,68	653.886,03					
1.01.03.012	8.802,35	-1.585,22	7.217,13	7.217,13		96.127,39	64.295,57	31.831,82	10.772,37					
1.01.03.014	12.393,13	-3.514,67	8.878,46	1.120,00	7.758,46	59.935,73	9.599,45	50.336,28	7.758,46					
1.01.03.015	5.024,00	-5.000,00	24,00	24,00		29.024,00	5.686,80	23.337,20						

SPESE

Gestione della Competenza 2013

Capitolo

Codice	Denominazione	Previsioni			Somme impegnate			Impegni di Stanziamento	differenza (b - f - g)
		Iniziali	Definitive	Differenza (a - b)	Pagate	Rimaste da Pagare	Totale impegni (d + e)		
1	2	a	b	c	d	e	f	g	h
1.01.02.058	Indennità e rimborsi missioni nazionali T.D. sogg. al contenim. L. 122/2010 art.6c.12		200,00	-200,00	40,50	63,60	104,10		95,90
	Totale 1.01.02. - ONERI PER IL PERSONALE IN ATTIVITA' DI SERVIZIO	14.732.914,43	14.751.318,22	-18.403,79	12.455.078,82	792.109,70	13.247.188,52		1.504.129,70
1.01.03.	USCITE PER L'ACQUISTO DI BENI DI CONSUMO E DI SERVIZI								
1.01.03.001	Spese d'ufficio	58.824,81	85.130,81	-26.306,00	18.039,68	10.562,00	28.601,68		56.529,13
1.01.03.003	Spese postali e telegrafiche	15.196,10	15.196,10		2.311,79	20,80	2.332,59		12.863,51
1.01.03.004	Spese di consumo telefonico	55.768,82	55.768,82		4.159,69	740,45	4.900,14		50.868,68
1.01.03.005	Spese per energia elettrica, acqua, gas e riscaldamento								
1.01.03.006	Acquisto di libri, riviste, giornali ed altre pubblicazioni	16.049,95	23.000,00	-6.950,05		4.503,95	4.503,95		18.496,05
1.01.03.007	Spese di rappresentanza								
1.01.03.008	Spese per il funzionamento di commissioni, comitati, ecc	3.700,00	3.700,00						3.700,00
1.01.03.009	Spese per pubblicità								
1.01.03.010	Accertamenti sanitari resi necessari dall'attività lavorativa e adempimenti sicurezza lavoratori	50.033,25	72.581,25	-22.548,00		53.448,23	53.448,23		19.133,02
1.01.03.011	Spese per software e servizi informatici	357.380,39	802.819,70	-445.439,31	57.045,48	630.236,35	687.281,83		115.537,87
1.01.03.012	Noleggio di apparecchiature e canoni di leasing	85.771,30	103.519,30	-17.748,00	57.078,44	10.772,37	67.850,81		35.668,49
1.01.03.014	Premi di Assicurazione	50.033,25	57.549,25	-7.516,00	8.479,45		8.479,45		49.069,80
1.01.03.015	Spese legali	30.000,00	30.000,00		5.662,80		5.662,80		24.337,20

SPESA

Capitolo	Gestione dei Residui 2013										Gestione di Cassa			Totale Residui Passivi al Termine Esercizio (e + o + t)
	di stanziamento e ripartiti					Propri e derivati					Previsioni	Pagamenti	Differenza (u - v)	
Codice	Iniziali	Variazioni	Definitivi (l + - l)	Utilizzati (derivazioni)	Finali (m - n)	Iniziali	Variazioni	Finali	Pagati	Finali (r - s)				u
1	i	i	m	n	o	p	q	r	s	t	u	v	w	x
1.01.02.019						25.842,27		25.842,27	25.842,27		207.488,27	98.832,06	108.657,21	24.790,69
1.01.02.020						35.897,80		35.897,80	35.897,80		74.997,80	35.897,80	39.100,00	35.041,69
1.01.02.021											61.391,56	16.141,29	45.250,27	12.674,35
1.01.02.040						56.327,65	-2.369,65	53.958,00	40.104,36	13.853,64	271.291,21	158.739,41	112.551,80	55.811,64
1.01.02.041						39.300,01		39.300,01	39.300,01		346.886,36	284.899,35	61.987,01	61.987,01
1.01.02.042						509.144,51	-11.272,68	497.871,83	452.127,70	45.744,13	1.966.305,42	1.670.915,76	295.389,66	283.938,15
1.01.02.043											115.001,81	97.523,23	17.478,58	
1.01.02.044											1.073.880,53	1.029.905,42	43.975,11	
1.01.02.045						59.822,74	-59.822,74				143.629,66	18.039,02	125.590,64	65.767,90
1.01.02.046											42.364,59	16.541,71	25.822,88	
1.01.02.050						1.374,64		1.374,64	1.371,00	3,64	25.524,64	14.115,16	11.409,48	316,69
1.01.02.051						780,24		780,24	780,24		25.517,92	1.450,38	24.067,54	
1.01.02.052											23.771,96	10.998,52	12.773,44	2.982,41
1.01.02.053											22.571,96	5.835,66	16.736,30	26,40
1.01.02.057											1.400,00		1.400,00	723,50

I.S.F.O.L.
BILANCIO CONSUNTIVO FINANZIARIO GESTIONALE A COMPETENZA ESERCIZIO 2013

Codice	Capitolo	Denominazione	Previsioni			Somme impegnate			Impegni di Stanziamento	differenza (b - f - g)								
			Iniziali		Definitive		Differenza (a - b)				Pagate		Rimaste da Pagare		Totale Impegni (d + e)			
			a	b	c	d	e	f			g	h						
1	2																	
1.01.02.019		Prestazioni sostitutive del servizio mensa personale a tempo determinato	241.647,00	181.647,00	60.000,00	72.989,79	24.790,69	97.780,48	83.866,52									
1.01.02.020		Benefici di natura assistenziale e sociale al personale a tempo indeterminato	40.020,00	39.100,00	920,00		35.041,69	35.041,69	4.059,31									
1.01.02.021		Altri benefici al personale dipendente	50.000,00	61.391,56	-11.391,56	16.141,29	12.674,35	28.815,64	32.575,92									
1.01.02.040		Trattamento accessorio personale T.I. Dirig. I° e II° fascia	214.963,56	214.963,56		118.635,05	41.959,00	160.593,05	54.370,51									
1.01.02.041		Trattamento accessorio personale T.I. Ric. e Tecn. 1°/3° liv.	228.617,15	307.586,35	-78.969,20	245.599,34	61.987,01	307.586,35										
1.01.02.042		Trattamento accessorio personale T.I. liv. 4°/8° liv.	1.469.945,00	1.457.160,91	12.784,09	1.218.788,06	238.194,02	1.456.982,08	178,93									
1.01.02.043		Trattamento accessorio personale T.D. Ric. e Tecn. 1°/3° liv.	115.001,81	115.001,81		97.523,23		97.523,23	17.478,58									
1.01.02.044		Trattamento accessorio personale T.D. liv. 4°/8° liv.	939.655,43	1.073.880,53	-134.225,10	1.029.905,42		1.029.905,42	43.975,11									
1.01.02.045		Straordinari personale T.I. liv. 4°/8°	84.596,87	83.806,92	789,95	18.039,02	65.767,90	83.806,92										
1.01.02.046		Straordinari personale T.D. liv. 4°/8°	42.364,59	42.364,59		16.541,71		16.541,71	25.822,88									
1.01.02.050		Indennità e rimborso spese trasporto per missioni all'interno	34.500,00	34.500,00		12.744,16	313,05	13.057,21	21.442,79									
1.01.02.051		Indennità e rimborso spese trasporto per missioni all'estero	34.500,00	35.339,54	-839,54	670,14		670,14	34.669,40									
1.01.02.052		Indennità e rimb. spese trasp.missioni all'interno - T.I. sogg. al contenim. L. 122/2010 art.6c	34.245,66	34.045,66	200,00	10.998,52	2.982,41	13.980,93	20.064,73									
1.01.02.053		Indennità e rimb. spese trasp.missioni all'esterno - T.I. sogg. al contenim. L. 122/2010 art.6c.12	34.245,66	32.245,66	2.000,00	5.835,66	26,40	5.862,06	26.383,60									
1.01.02.057		Indennità e rimb. spese trasp.missioni all'esterno - T.D. sogg. al contenim. L. 122/2010 art.6c.12		2.000,00	-2.000,00		723,50	723,50	1.276,50									

Capitolo	SPESA										Totale Residui Passivi al Termine Esercizio (e + o + t)			
	Gestione dei Residui 2013					Gestione di Cassa								
Codice	di stanziamento e ripartiti					Propri e derivati					Differenza (u - v)			
	Iniziali	Variazioni	Definitivi (l +- l)	Utilizzati (derivazioni)	Finali (m - n)	Iniziali	Variazioni	Finali	Pagati	Finali (r - s)		Previsioni	Pagamenti	
	i	l	m	n	o	p	q	r	s	t	u	v	w	x
1														
1.01.02.						7.280,16		7.280,16	7.280,16		4.661.022,18	4.052.665,30	608.356,88	
1.01.02.001														
1.01.02.002														
1.01.02.003														
1.01.02.011.						433.490,09	-114.591,75	318.898,34	285.882,61	23.215,73	2.600.361,72	2.179.883,42	420.478,30	222.085,92
1.01.02.012.														
1.01.02.013						35.411,39	-10.546,00	24.865,39	8.709,14	16.156,25	46.934,00	9.609,14	37.324,86	478,50
1.01.02.014						1.927,32		1.927,32	1.927,32		149.950,11	19.409,16	130.540,95	40.636,65
1.01.02.016						22.876,77		22.876,77	22.876,77		47.817,70	22.876,77	24.940,93	23.285,47
1.01.02.018						35.558,49		35.558,49	35.558,49		313.397,95	136.855,93	176.542,02	35.763,24

		SPESA Gestione della Competenza 2013								
Codice	Capitolo	Denominazione	Previsioni			Somme Impegnate		Impegni di Stanziamento	differenza (b - f - g)	
			Iniziali	Definitive	Differenza (a - b)	Pagate	Rimaste da Pagare			Totale Impegni (d + e)
1	2		a	b	c	d	e	f	g	h
		01.- STRUTTURA DI SUPPORTO								
		1. - TITOLO I - USCITE CORRENTI								
		1.01.- FUNZIONAMENTO								
1.01.02.		ONERI PER IL PERSONALE IN ATTIVITA' DI SERVIZIO						4.045.375,14		608.356,88
1.01.02.001		Stipendi ed altri assegni fissi al personale a tempo indeterminato	4.769.340,40	4.653.732,02	115.608,38	4.045.375,14				
1.01.02.002		Stipendi ed altri assegni fissi al personale a tempo determinato	2.569.201,38	2.494.976,28	74.225,10	2.329.996,01				164.980,27
1.01.02.003		Trattamento accessorio personale a tempo indeterminato						199.870,19		
1.01.02.011.		Imposte e contributi previd.li, assist.li ed assicurativi a carico Ente personale tempo indet.	2.182.792,56	2.166.871,63	15.920,93	1.884.200,81				83.800,63
1.01.02.012.		Imposte e contributi previd.li, assist.li ed assicurativi a carico Ente personale tempo determ.	1.258.163,30	1.258.163,30		1.211.375,69		478,50		46.309,11
1.01.02.013		Corsi di formazione per il personale RUOLO soggette al cont. DL 78/2010 art.6 c.13	9.888,15	11.522,61	-1.634,46	900,00		8.533,03		2.089,58
1.01.02.014		Corsi di formazione per il personale a tempo determinato	70.270,41	148.022,79	-77.752,38	17.481,84		40.636,65		89.904,30
1.01.02.016		Benefici di natura assistenziale e sociale al personale a tempo determinato	25.035,50	25.035,50				23.285,47		1.750,03
1.01.02.018		Prestazioni sostitutive del servizio mensa personale a tempo indeterminato	283.920,00	277.760,00	6.160,00	101.297,44		35.763,24		140.679,32

Capitolo	ENTRATA									
	Gestione dei Residui 2013			Gestione di Cassa				Totale dei Residui Attivi al Termine dell'Esercizio 2013		
Codice	Residui Attivi al 1° Gennaio 2013	Riscossi	Rimasti da Riscuotere	Totali	Differenza	Previsioni	Riscossioni	Diff. rispetto alle Previsioni		
1	(h)	(l)	(l)	(m) = (l) + (l)	(n) = (h) - (m)	(o)	(p)	(q) = (o) - (p)	(r) = (e) + (l)	
	436.475,01	298.144,88	131.850,13	429.995,01	0,00	149.702,39	298.144,88	-148.442,49	131.850,13	
	436.475,01	298.144,88	131.850,13	429.995,01	-6.480,00	149.702,39	298.144,88	-148.442,49	131.850,13	
	204.055,07	1.843,07	12.465,21	14.308,28	0,00	61.216,52	1.843,07	59.373,45	12.465,21	
	5.437,84	0,00	0,00	0,00	0,00	0,00	0,00	0,00	0,00	
	209.492,91	1.843,07	12.465,21	14.308,28	-195.184,63	61.216,52	1.843,07	59.373,45	12.465,21	
	69.043.930,83	33.442.435,51	27.681.890,98	61.124.326,49	-7.919.604,34	140.598.341,42	120.967.045,33	19.631.296,09	67.519.689,38	
	69.043.930,83	33.442.435,51	27.681.890,98	61.124.326,49	-7.919.604,34	140.598.341,42	120.967.045,33	19.631.296,09	67.519.689,38	

I.S.F.O.L.
BILANCIO CONSUNTIVO FINANZIARIO GESTIONALE A COMPETENZA ESERCIZIO 2013

Codice	Capitolo	Denominazione	ENTRATA									
			Previsioni		Somme Accertate			Differenze riapetto alle previsioni				
			Iniziali (a)	Definitive (b)	Differenza (c) = (a) - (b)	Riscosse (d)	Da Riscuotere (e)		Totale Accertamenti (f) = (d) + (e)			
		Riepilogo dei titoli Centro Resp. Amm.va	0,00	0,00	0,00	0,00	0,00	0,00	0,00	0,00	0,00	0,00
		Totale delle entrate Centro Resp. Amm.va PRESIDENZA	0,00	0,00	0,00	0,00	0,00	0,00	0,00	0,00	0,00	0,00
		Riepilogo dei titoli Centro Resp. Amm.va	0,00	0,00	0,00	0,00	0,00	0,00	0,00	0,00	0,00	0,00
		Totale delle entrate Centro Resp. Amm.va EX I.A.S. - ISTITUTO AFFARI SOCIALI	0,00	0,00	0,00	0,00	0,00	0,00	0,00	0,00	0,00	0,00
		Totale delle Entrate	113.424.468,31	146.356.652,12	-32.934.183,81	87.524.609,82	39.837.798,40	127.362.408,22	18.996.243,90			
		Avanzo Ammin. Applicato	386.915,38	10.222.585,94	-9.835.670,56							
		Totale a Pareggio	113.811.383,69	156.581.238,06	-42.769.854,37	87.524.609,82	39.837.798,40	127.362.408,22	18.996.243,90			

Capitolo	ENTRATA									
	Gestione dei Residui 2013		Gestione d i Cassa			Gestione d i Cassa				
Codice	Residui Attivi al 1° Gennaio 2013	Riscossi	Rimasti da Riscuotere	Totali	Differenza	Previsioni	Riscossioni	Diff. rispetto alle Previsioni		
1	(h)	(l)	(l)	(m) = (l) + (l)	(n) = (h) - (m)	(o)	(p)	(q) = (o) - (p)	(r) = (e) + (l)	
	40.877.587,49	14.188.699,00	21.065.992,69	35.254.691,69	0,00	82.017.107,44	43.960.717,55	38.056.389,89	49.000.104,93	
	0,00	0,00	0,00	0,00	0,00	465.560,23	465.109,92	450,31	0,00	
	620.868,86	315.614,17	305.254,69	620.868,86	0,00	28.540.429,83	33.720.202,03	-5.179.772,20	1.281.283,52	
	41.498.456,35	14.504.313,17	21.371.247,38	35.875.560,55	-5.622.895,80	111.023.097,50	78.146.029,50	32.877.068,00	50.281.388,45	
	1.820.454,55	952.828,78	829.576,54	1.782.405,32	0,00	505.291,51	982.048,78	-476.757,27	898.261,76	
	1.820.454,55	952.828,78	829.576,54	1.782.405,32	-38.049,23	505.291,51	982.048,78	-476.757,27	898.261,76	
	6.151.661,20	268.106,67	4.505.520,45	4.773.627,12	0,00	2.684.379,62	877.193,96	1.807.185,66	4.854.670,76	
	6.151.661,20	268.106,67	4.505.520,45	4.773.627,12	-1.378.034,08	2.684.379,62	877.193,96	1.807.185,66	4.854.670,76	
	1.333.280,61	18.653,94	690.639,38	709.293,32	0,00	1.448.053,88	1.536.640,14	-88.586,26	1.173.313,18	
	17.594.110,20	17.398.545,00	140.591,89	17.539.136,89	0,00	24.726.600,00	39.125.145,00	-14.398.545,00	10.167.739,89	
	18.927.390,81	17.417.198,94	831.231,27	18.248.430,21	-678.960,60	26.174.653,88	40.661.785,14	-14.487.131,26	11.341.053,07	

ENTRATA

Codice	Capitolo	Denominazione	Gestione della Competenza 2013						Differenze rispetto alle previsioni			
			Previsioni			Somme Accertate						
			Initiali (a)	Definitive (b)	Differenza (c) = (a) - (b)	Riscosse (d)	Da Riscuotere (e)	Totale Accertamenti (f) = (d) + (e)		(g) = (b) - (f)		
		Riepilogo dei Titoli										
		Riepilogo dei titoli Centro Resp. Amm.va										
Titolo I			57.438.942,44	57.535.513,32	-96.570,88	29.772.018,55	27.934.112,24	57.706.130,79	-170.617,47			
Titolo II			14.457,30	465.560,23	-451.102,93	465.109,92	0,00	465.109,92	450,31			
Titolo III			53.450.000,00	53.450.000,00	0,00	33.404.587,86	976.028,83	34.380.616,69	19.069.383,31			
		Totale delle entrate Centro Resp. Amm.va STRUTTURA DI SUPPORTO	110.903.399,74	111.451.073,55	-547.673,81	63.641.716,33	28.910.141,07	92.551.857,40	18.899.216,15			
		Riepilogo dei titoli Centro Resp. Amm.va										
Titolo I			37.685,22	97.905,22	-60.220,00	29.220,00	68.685,22	97.905,22	0,00			
		Totale delle entrate Centro Resp. Amm.va DIPARTIMENTO MERCATO DEL LAVORO E POLITICHE SOCIALI	37.685,22	97.905,22	-60.220,00	29.220,00	68.685,22	97.905,22	0,00			
		Riepilogo dei titoli Centro Resp. Amm.va										
Titolo I			478.323,35	1.055.265,35	-576.942,00	609.087,29	349.150,31	958.237,60	97.027,75			
		Totale delle entrate Centro Resp. Amm.va DIPARTIMENTO SISTEMI FORMATIVI	478.323,35	1.055.265,35	-576.942,00	609.087,29	349.150,31	958.237,60	97.027,75			
		Riepilogo dei titoli Centro Resp. Amm.va										
Titolo I			2.005.060,00	2.000.660,00	4.400,00	1.517.986,20	482.673,80	2.000.660,00	0,00			
		Totale delle entrate Centro Resp. Amm.va LIFELONG LEARNING	0,00	31.753.748,00	-31.753.748,00	21.726.600,00	10.027.148,00	31.753.748,00	0,00			
Titolo III			2.005.060,00	33.754.408,00	-31.749.348,00	23.244.586,20	10.509.821,80	33.754.408,00	0,00			

Capitolo	ENTRATA									
	Gestione dei Residui 2013			Gestione di Cassa			Totale dei Residui Attivi al Termine dell'Esercizio 2013			
Codice	Residui Attivi al 1° Gennaio 2013	Riscossi	Rimasti da Riscuotere	Totali	Differenza	Previsioni	Riscossioni	Diff. rispetto alle Previsioni		
	(h)	(l)	(l)	(m) = (l) + (l)	(n) = (h) - (m)	(o)	(p)	(q) = (o) - (p)	(r) = (e) + (l)	
1										
1.02.05.	204.055,07	1.843,07	12.465,21	14.308,28	-189.746,79	61.216,52	1.843,07	59.373,45	12.465,21	
1.02.05.002	204.055,07	1.843,07	12.465,21	14.308,28	-189.746,79	61.216,52	1.843,07	59.373,45	12.465,21	
3.01.01.										
3.01.01.001	5.437,84				0,00					
3.01.01.002					0,00					
3.01.01.006.					0,00					
	5.437,84				-5.437,84			0,00		
	5.437,84	0,00	0,00	0,00	-5.437,84	0,00	0,00	0,00	0,00	
	5.437,84	0,00	0,00	0,00	-5.437,84	0,00	0,00	0,00	0,00	

ENTRATA

Codice	Capitolo	Denominazione	Gestione della Competenza 2013					Differenze rispetto alle previsioni (g) = (b) - (f)				
			Previsioni		Somme Accertate							
			Iniziali (a)	Definitive (b)	Differenza (c) = (a) - (b)	Riscossa (d)	Da Riscuotere (e)		Totale Accertamenti (f) = (d) + (e)			
1.02.05.		TRASFERIMENTI DA PARTE DI ORGANISMI INTERNAZIONALI										
1.02.05.002		Finanziamenti da parte di organismi internazionali per iniziative dell'Istituto										
		Totale 1.02.05. - TRASFERIMENTI DA PARTE DI ORGANISMI INTERNAZIONALI	0,00	0,00	0,00	0,00	0,00	0,00	0,00	0,00	0,00	0,00
		Totale 1.02. - ENTRATE DERIVANTI DA TRASFERIMENTI CORRENTI	0,00	0,00	0,00	0,00	0,00	0,00	0,00	0,00	0,00	0,00
		Totale generale 1. - TITOLO I - ENTRATE CORRENTI										
		3. - TITOLO III - PARTITE DI GIRO										
		3.01. - ENTRATE AVENTI NATURA DI PARTITE DI GIRO										
3.01.01.		ENTRATE AVENTI NATURA DI PARTITE DI GIRO										
3.01.01.001		Ritenute erariali										
3.01.01.002		Ritenute previdenziali e assistenziali										
3.01.01.006.		Partite in conto sospesi										0,00
		Totale 3.01.01. - ENTRATE AVENTI NATURA DI PARTITE DI GIRO	0,00	0,00	0,00	0,00	0,00	0,00	0,00	0,00	0,00	0,00
		Totale 3.01. - ENTRATE AVENTI NATURA DI PARTITE DI GIRO	0,00	0,00	0,00	0,00	0,00	0,00	0,00	0,00	0,00	0,00
		Totale generale 3. - TITOLO III - PARTITE DI GIRO										
		Totale 06. - EX I.A.S. - ISTITUTO AFFARI SOCIALI	0,00	0,00	0,00	0,00	0,00	0,00	0,00	0,00	0,00	0,00

Capitolo	ENTRATA									
	Gestione dei Residui 2013		Gestione di Cassa				Totale dei Residui Attivi al Termine dell'Esercizio 2013			
Codice	Residui Attivi al 1° Gennaio 2013	Riscossi	Rimasti da Riscuotere	Totali	Differenza	Previsioni	Riscossioni	Diff. rispetto alle Previsioni		
	(h)	(i)	(l)	(m) = (i) + (l)	(n) = (h) - (m)	(o)	(p)	(q) = (o) - (p)	(r) = (e) + (l)	
1	429.995,01	298.144,88	131.850,13	429.995,01	0,00	143.222,39	298.144,88	-154.922,49	131.850,13	
1.03.01.										
1.03.01.003	6.480,00				0,00	6.480,00		6.480,00		
	6.480,00				-6.480,00	6.480,00		6.480,00		
	6.480,00	0,00	0,00	0,00	-6.480,00	6.480,00	0,00	6.480,00	0,00	
	436.475,01	298.144,88	131.850,13	429.995,01	-6.480,00	149.702,39	298.144,88	-148.442,49	131.850,13	
1.02.01.										
1.02.01.004	96.055,07	1.843,07	12.465,21	14.308,28	0,00	28.816,52	1.843,07	26.973,45	12.465,21	
	96.055,07	1.843,07	12.465,21	14.308,28	-81.746,79	28.816,52	1.843,07	26.973,45	12.465,21	
1.02.04.										
1.02.04.002	108.000,00				0,00	32.400,00		32.400,00		
	108.000,00				-108.000,00	32.400,00		32.400,00		

I.S.F.O.I.
BILANCIO CONSUNTIVO FINANZIARIO GESTIONALE A COMPETENZA ESERCIZIO 2013

		ENTRATA						
Capitolo		Gestione della Competenza 2013						
Codice	Denominazione	Previsioni		Somme Accertate			Differenze rispetto alle previsioni (g) = (b) - (f)	
		Iniziali (a)	Definitive (b)	Differenza (c) = (a) - (b)	Riscosse (d)	Da Riscuotere (e)		Totale Accertamenti (f) = (d) + (e)
	Totale 1.02. - ENTRATE DERIVANTI DA TRASFERIMENTI CORRENTI	0,00	0,00	0,00	0,00	0,00	0,00	0,00
	1.03. - ALTRE ENTRATE							
1.03.01.	ENTRATE DERIVANTI DALLA VENDITA DI BENI E DALLA PRESTAZIONE DI SERVIZI							
1.03.01.003	Ricerche e servizi commissionati da soggetti privati							0,00
	Totale 1.03.01. - ENTRATE DERIVANTI DALLA VENDITA DI BENI E DALLA PRESTAZIONE DI SERVIZI	0,00	0,00	0,00	0,00	0,00	0,00	0,00
	Totale 1.03. - ALTRE ENTRATE	0,00	0,00	0,00	0,00	0,00	0,00	0,00
	Totale generale 1. - TITOLO I - ENTRATE CORRENTI	0,00	0,00	0,00	0,00	0,00	0,00	0,00
	Totale 05. - PRESIDENZA	0,00	0,00	0,00	0,00	0,00	0,00	0,00
	06. - EX I.A.S. - ISTITUTO AFFARI SOCIALI							
	1. - TITOLO I - ENTRATE CORRENTI							
	1.02. - ENTRATE DERIVANTI DA TRASFERIMENTI CORRENTI							
1.02.01.	TRASFERIMENTI DA PARTE DELLO STATO							
1.02.01.004	EX IAS 200 - Contributi straordinari erogati dal Ministero del Lavoro e della Previdenza Sociale							0,00
	Totale 1.02.01. - TRASFERIMENTI DA PARTE DELLO STATO							0,00
1.02.04.	TRASFERIMENTI DA PARTE DI ALTRI ENTI DEL SETTORE PUBBLICO							
1.02.04.002	Altri finanziamenti dell'Istituto da parte di Enti pubblici							0,00
	Totale 1.02.04. - TRASFERIMENTI DA PARTE DI ALTRI ENTI DEL SETTORE PUBBLICO							0,00

Capitolo	ENTRATA										Totale dei Residui Attivi ai Termine dell'Esercizio 2013
	Gestione dei Residui 2013			Gestione di Cassa				Gestione di Cassa			
Codice	Residui Attivi al 1° Gennaio 2013	Riscossi	Rimasti da Riscuotere	Totale	Differenza	Previsioni	Riscossioni	Diff. rispetto alle Previsioni			
1	(h)	(i)	(l)	(m) = (i) + (l)	(n) = (h) - (m)	(o)	(p)	(q) = (o) - (p)	(r) = (e) + (l)		
3.01.01.	17.594.110,20	17.398.545,00	140.591,89	17.539.136,89	0,00	24.726.600,00	39.125.145,00	-14.398.545,00	10.167.739,89		
3.01.01.007.	17.594.110,20	17.398.545,00	140.591,89	17.539.136,89	-54.973,31	24.726.600,00	39.125.145,00	-14.398.545,00	10.167.739,89		
	17.594.110,20	17.398.545,00	140.591,89	17.539.136,89	-54.973,31	24.726.600,00	39.125.145,00	-14.398.545,00	10.167.739,89		
	17.594.110,20	17.398.545,00	140.591,89	17.539.136,89	-54.973,31	24.726.600,00	39.125.145,00	-14.398.545,00	10.167.739,89		
1.02.01.	57.262,71	18.147,04	39.115,67	57.262,71	0,00	25.001,95	18.147,04	6.854,91	39.115,67		
1.02.01.002	57.262,71	18.147,04	39.115,67	57.262,71	0,00	25.001,95	18.147,04	6.854,91	39.115,67		
1.02.01.003	340.728,55	279.997,84	60.730,71	340.728,55	0,00	102.218,56	279.997,84	-177.779,28	60.730,71		
	397.991,26	298.144,88	99.846,38	397.991,26	0,00	127.220,51	298.144,88	-170.924,37	99.846,38		
1.02.05.	32.003,75		32.003,75	32.003,75	0,00	16.001,88		16.001,88	32.003,75		
1.02.05.001	32.003,75		32.003,75	32.003,75	0,00	16.001,88		16.001,88	32.003,75		
1.02.05.002					0,00						
	32.003,75		32.003,75	32.003,75	0,00	16.001,88		16.001,88	32.003,75		

I.S.F.O.L.
BILANCIO CONSUNTIVO FINANZIARIO GESTIONALE A COMPETENZA ESERCIZIO 2013

		ENTRATA						
Capitolo		Gestione della Competenza 2013						
Codice	Denominazione	Previsioni			Somme Accertate		Differenze rispetto alle previsioni	
		Iniziali (a)	Definitive (b)	Differenza (c) = (a) - (b)	Riscosse (d)	Da Riscuotere (e)		Totale Accertamenti (f) = (d) + (e)
	3.01. - ENTRATE AVENTI NATURA DI PARTITE DI GIRO							
3.01.01.	ENTRATE AVENTI NATURA DI PARTITE DI GIRO		31.753.748,00	-31.753.748,00	21.726.600,00	10.027.148,00	31.753.748,00	
3.01.01.007.	Somme da trasferire a terzi							
	Totale 3.01.01. - ENTRATE AVENTI NATURA DI PARTITE DI GIRO		31.753.748,00	-31.753.748,00	21.726.600,00	10.027.148,00	31.753.748,00	0,00
	Totale 3.01. - ENTRATE AVENTI NATURA DI PARTITE DI GIRO	0,00	31.753.748,00	-31.753.748,00	21.726.600,00	10.027.148,00	31.753.748,00	0,00
	Totale generale 3. - TITOLO III - PARTITE DI GIRO	0,00	31.753.748,00	-31.753.748,00	21.726.600,00	10.027.148,00	31.753.748,00	0,00
	Totale 04. - LIFELONG LEARNING	2.005.060,00	33.754.408,00	-31.749.348,00	23.244.586,20	10.509.821,80	33.754.408,00	0,00
	05. - PRESIDENZA							
	1. - TITOLO I - ENTRATE CORRENTI							
	1.02. - ENTRATE DERIVANTI DA TRASFERIMENTI CORRENTI							
	TRASFERIMENTI DA PARTE DELLO STATO							
1.02.01.	Finanziamenti dei ministeri per iniziative dell'Istituto							
1.02.01.002	Altri finanziamenti dell'Istituto da parte di Ministeri							
1.02.01.003	Totale 1.02.01. - TRASFERIMENTI DA PARTE DELLO STATO							0,00
	TRASFERIMENTI DA PARTE DI ORGANISMI INTERNAZIONALI							
1.02.05.	Finanziamenti dell'Unione europea per iniziative dell'Istituto							
1.02.05.001	Finanziamenti da parte di organismi internazionali per iniziative dell'Istituto							
1.02.05.002	Totale 1.02.05. - TRASFERIMENTI DA PARTE DI ORGANISMI INTERNAZIONALI							0,00

Capitolo	ENTRATA										Totale dei Residui Attivi al Termine dell'Esercizio 2013
	Gestione dei Residui 2013		Gestione di Cassa				Gestione di Cassa				
Codice	Residui Attivi al 1° Gennaio 2013	Riscossi	Rimasti da Riscuotere	Totali	Differenza	Previsioni	Riscossioni	Diff. rispetto alle Previsioni			
	(h)	(l)	(l)	(m) = (l) + (l)	(n) = (h) - (m)	(o)	(p)	(q) = (o) - (p)	(r) = (o) + (l)		
1	6.151.661,20	268.106,67	4.505.520,45	4.773.627,12	-1.378.034,08	2.684.379,62	877.193,96	1.807.185,66	4.854.670,76		
1.02.01.											
1.02.01.002	1.186.763,45	3.049,65	563.384,22	566.433,87	0,00	754.057,82	378.049,65	376.008,17	938.384,22		
1.02.01.003	83.617,85	9.737,00	72.412,69	82.149,69	0,00	36.427,56	9.737,00	26.690,56	81.906,69		
1.02.01.006					0,00	25.000,00		25.000,00	45.000,00		
1.02.05.	1.270.381,30	12.786,65	635.796,91	648.583,56	-621.797,74	815.485,38	387.786,65	427.698,73	1.065.290,91		
1.02.05.001	0,41		0,41	0,41	0,00	555.060,12	1.110.120,00	-555.059,88	0,41		
1.02.05.002	62.898,90	5.867,29	54.842,06	60.709,35	0,00	77.508,38	38.733,49	38.774,89	108.021,86		
	62.899,31	5.867,29	54.842,47	60.709,76	-2.189,55	632.588,50	1.148.853,49	-516.284,99	108.022,27		
	1.333.280,61	18.653,94	690.639,38	709.293,32	-623.987,29	1.448.053,88	1.536.640,14	-88.586,26	1.173.313,18		
	1.333.280,61	18.653,94	690.639,38	709.293,32	-623.987,29	1.448.053,88	1.536.640,14	-88.586,26	1.173.313,18		

I.S.F.O.L.
BILANCIO CONSUNTIVO FINANZIARIO GESTIONALE A COMPETENZA ESERCIZIO 2013

		ENTRATA						
		Gestione della Competenza 2013			Somme Accertate		Differenze rispetto alle previsioni	
Codice	Capitolo	Denominazione	Previsioni	Differenza	Riscosse	Da Riscuotere	Totale Accertamenti	Differenze rispetto alle previsioni
			Definitive	(c) = (a) - (b)	(d)	(e)	(f) = (d) + (e)	(g) = (b) - (f)
			iniziali					
			(a)	(c) = (a) - (b)	(d)	(e)	(f) = (d) + (e)	(g) = (b) - (f)
		Totale generale 1. - TITOLO I - ENTRATE CORRENTI	478.323,35	-576.942,00	609.087,29	349.150,31	958.237,60	97.027,75
		Totale 03. - DIPARTIMENTO SISTEMI FORMATIVI	478.323,35	-576.942,00	609.087,29	349.150,31	958.237,60	97.027,75
		04. - LIFE/LEARNING						
		1. - TITOLO I - ENTRATE CORRENTI						
		1.02. - ENTRATE DERIVANTI DA TRASFERIMENTI CORRENTI						
		TRASFERIMENTI DA PARTE DELLO STATO						
1.02.01.		Finanziamenti dei ministri per iniziative dell'Istituto	750.000,00		375.000,00	375.000,00	750.000,00	
1.02.01.002		Altri finanziamenti dell'Istituto da parte di Ministri	9.494,00			9.494,00	9.494,00	
1.02.01.003		Contratti/Convenzioni/Accordi programma con il MIUR	50.000,00	5.000,00		45.000,00	45.000,00	
1.02.01.006		Totale 1.02.01. - TRASFERIMENTI DA PARTE DELLO STATO	809.494,00	5.000,00	375.000,00	429.494,00	804.494,00	0,00
		TRASFERIMENTI DA PARTE DI ORGANISMI INTERNAZIONALI						
1.02.05.		Finanziamenti dell'Unione europea per iniziative dell'Istituto	1.110.120,00		1.110.120,00		1.110.120,00	
1.02.05.001		Finanziamenti da parte di organismi internazionali per iniziative dell'Istituto	85.446,00	-600,00	32.866,20	53.179,80	86.046,00	
1.02.05.002		Totale 1.02.05. - TRASFERIMENTI DA PARTE DI ORGANISMI INTERNAZIONALI	1.195.566,00	-600,00	1.142.986,20	53.179,80	1.196.166,00	0,00
		Totale 1.02. - ENTRATE DERIVANTI DA TRASFERIMENTI CORRENTI	2.005.060,00	4.400,00	1.517.986,20	482.673,80	2.000.660,00	0,00
		Totale generale 1. - TITOLO I - ENTRATE CORRENTI	2.005.060,00	4.400,00	1.517.986,20	482.673,80	2.000.660,00	0,00
		3. - TITOLO III - PARTITE DI GIRO						

ENTRATA

Capitolo	Gestione dei Residui 2013			Gestione di Cassa			Totale dei Residui Attivi al Termine dell'Esercizio 2013		
	Residui Attivi al 1° Gennaio 2013	Riscossi	Rimasti da Riscuotere	Totali	Differenza	Previsioni		Riscossioni	Diff. rispetto alle Previsioni
Codice	(h)	(l)	(l)	(m) = (l) + (l)	(n) = (h) - (m)	(o)	(p)	(q) = (o) - (p)	(r) = (e) + (l)
1									
1.02.01.									
1.02.01.002	2.653.322,48	12.399,68	2.579.279,50	2.591.679,18	0,00	940.102,74	111.399,68	828.703,06	2.653.322,12
1.02.01.003	1.921.465,77	225.798,21	783.656,60	1.009.454,81	0,00	659.191,26	236.798,21	422.393,05	813.628,85
1.02.01.006	4.578.826,25	238.197,89	3.362.936,10	3.601.133,99	0,00	18.000,00	9.733,00	8.267,00	26.267,00
1.02.02.					-977.692,26	1.617.294,00	357.930,89	1.259.363,11	3.493.217,97
1.02.02.001	577.548,41		577.548,41	577.548,41	0,00	173.264,52		173.264,52	577.548,41
1.02.04.					0,00	173.264,52		173.264,52	577.548,41
1.02.04.002	10.000,00				0,00	10.000,00		10.000,00	
	10.000,00				-10.000,00	10.000,00		10.000,00	
1.02.05.									
1.02.05.001	45.196,78		9.243,56	9.243,56	0,00	204.142,61	183.299,38	20.843,23	48.843,56
1.02.05.002	940.089,76	29.908,78	555.792,38	585.701,16	0,00	679.678,49	335.963,69	343.714,80	735.060,82
	985.286,54	29.908,78	565.035,94	594.944,72	-390.341,82	883.821,10	519.263,07	364.558,03	783.904,38
	6.151.661,20	268.106,67	4.505.520,45	4.773.627,12	-1.378.034,08	2.684.379,62	877.193,96	1.807.185,66	4.854.670,76

Capitolo		Gestione della Competenza 2013						
		ENTRATA						
Codice	Denominazione	Previsioni			Somme Accertate			Differenze rispetto alle previsioni (g) = (b) - (f)
		Iniziali (a)	Definitive (b)	Differenza (c) = (a) - (b)	Riscosse (d)	Da Riscuotere (e)	Totale Accertamenti (f) = (d) + (e)	
	1. - TITOLO I - ENTRATE CORRENTI							
	1.02. - ENTRATE DERIVANTI DA TRASFERIMENTI CORRENTI							
1.02.01.	TRASFERIMENTI DA PARTE DELLO STATO		173.042,62	-173.042,62	99.000,00	74.042,62	173.042,62	
1.02.01.002	Finanziamenti dei ministri per iniziative dell'Istituto							
1.02.01.003	Altri finanziamenti dell'Istituto da parte di Ministri	116.000,00	138.000,00	-22.000,00	11.000,00	29.972,25	40.972,25	97.027,75
1.02.01.006	Contratti/Convenzioni/Accordi programma con il MIUR		36.000,00	-36.000,00	9.733,00	26.267,00	36.000,00	
	Totale 1.02.01. - TRASFERIMENTI DA PARTE DELLO STATO	116.000,00	347.042,62	-231.042,62	119.733,00	130.281,87	250.014,87	97.027,75
1.02.02.	TRASFERIMENTI DA PARTE DELLE REGIONI							
1.02.02.001	Finanziamenti delle Regioni per iniziative dell'Istituto							
	Totale 1.02.02. - TRASFERIMENTI DA PARTE DELLE REGIONI							
1.02.04.	TRASFERIMENTI DA PARTE DI ALTRI ENTI DEL SETTORE PUBBLICO							
1.02.04.002	Altri finanziamenti dell'Istituto da parte di Enti pubblici							
	Totale 1.02.04. - TRASFERIMENTI DA PARTE DI ALTRI ENTI DEL SETTORE PUBBLICO							
1.02.05.	TRASFERIMENTI DA PARTE DI ORGANISMI INTERNAZIONALI							
1.02.05.001	Finanziamenti dell'Unione europea per iniziative dell'Istituto		222.899,38	-222.899,38	183.299,38	39.600,00	222.899,38	
1.02.05.002	Finanziamenti da parte di organismi internazionali per iniziative dell'Istituto	362.323,35	485.323,35	-123.000,00	306.054,91	179.268,44	485.323,35	
	Totale 1.02.05. - TRASFERIMENTI DA PARTE DI ORGANISMI INTERNAZIONALI	362.323,35	708.222,73	-345.899,38	489.354,29	218.868,44	708.222,73	0,00
	Totale 1.02. - ENTRATE DERIVANTI DA TRASFERIMENTI CORRENTI	478.323,35	1.055.265,35	-576.842,00	609.087,29	349.150,31	958.237,60	97.027,75

Capitolo	ENTRATA									
	Gestione dei Residui 2013			Gestione di Cassa				Totale dei Residui Attivi al Termine dell'Esercizio 2013		
Codice	Residui Attivi al 1° Gennaio 2013	Riscossi	Rimasti da Riscuotere	Totali	Differenza	Previsioni	Riscossioni	Diff. rispetto alle Previsioni		
	(h)	(i)	(l)	(m) = (i) + (l)	(n) = (h) - (m)	(o)	(p)	(q) = (o) - (p)	(r) = (e) + (l)	
1	620.868,86	315.614,17	305.254,69	620.868,86	0,00	28.540.429,83	33.720.202,03	-5.179.772,20	1.281.283,52	
	620.868,86	315.614,17	305.254,69	620.868,86	0,00	28.540.429,83	33.720.202,03	-5.179.772,20	1.281.283,52	
1.02.01.	149.857,21	149.857,21		149.857,21	0,00	44.957,16	149.857,21	-104.900,05		
1.02.01.002	1.578.863,58	795.882,37	782.981,21	1.578.863,58	0,00	406.127,17	825.102,37	-418.975,20	813.981,21	
1.02.01.003	1.728.720,79	945.739,58	782.981,21	1.728.720,79	0,00	451.084,33	974.959,58	-523.875,25	813.981,21	
1.02.05.	91.733,76	7.089,20	46.595,33	53.684,53	0,00	54.207,18	7.089,20	47.117,98	84.280,55	
1.02.05.002	91.733,76	7.089,20	46.595,33	53.684,53	-38.049,23	54.207,18	7.089,20	47.117,98	84.280,55	
	1.820.454,55	952.828,78	829.576,54	1.782.405,32	-38.049,23	505.291,51	982.048,78	-476.757,27	898.261,76	
	1.820.454,55	952.828,78	829.576,54	1.782.405,32	-38.049,23	505.291,51	982.048,78	-476.757,27	898.261,76	

Capitolo		Gestione della Competenza 2013					Somme Accertate		Differenze
Codice	Denominazione	Previsioni			Riscosse	Da Riscuotere	Totale Accertamenti	Differenze rispetto alle previsioni	
		Iniziali	Definitive	Differenza					
		(a)	(b)	(c) = (a) - (b)	(d)	(e)	(f) = (d) + (e)	(g) = (b) - (f)	
	Totale 3.01. - ENTRATE AVENTI NATURA DI PARTITE DI GIRO	53.450.000,00	53.450.000,00	0,00	33.404.587,86	976.028,83	34.380.616,69	19.069.383,31	
	Totale generale 3. - TITOLO III - PARTITE DI GIRO	53.450.000,00	53.450.000,00	0,00	33.404.587,86	976.028,83	34.380.616,69	19.069.383,31	
	Totale 01. - STRUTTURA DI SUPPORTO	110.903.399,74	111.451.073,55	-547.673,81	63.641.716,33	28.910.141,07	92.551.857,40	18.899.216,15	
	02. - DIPARTIMENTO MERCATO DEL LAVORO E POLITICHE SOCIALI								
	1. - TITOLO I - ENTRATE CORRENTI								
	1.02. - ENTRATE DERIVANTI DA TRASFERIMENTI CORRENTI								
	TRASFERIMENTI DA PARTE DELLO STATO								
1.02.01.	Finanziamenti dei ministeri per iniziative dell'Istituto		60.220,00	-60.220,00	29.220,00	31.000,00	60.220,00		
1.02.01.002	Altri finanziamenti dell'Istituto da parte di Ministeri		60.220,00	-60.220,00	29.220,00	31.000,00	60.220,00	0,00	
1.02.01.003	Totale 1.02.01. - TRASFERIMENTI DA PARTE DELLO STATO								
	TRASFERIMENTI DA PARTE DI ORGANISMI INTERNAZIONALI								
1.02.05.	Finanziamenti da parte di organismi internazionali per iniziative dell'Istituto	37.685,22	37.685,22			37.685,22	37.685,22	0,00	
1.02.05.002	Totale 1.02.05. - TRASFERIMENTI DA PARTE DI ORGANISMI INTERNAZIONALI	37.685,22	37.685,22			37.685,22	37.685,22	0,00	
	Totale 1.02. - ENTRATE DERIVANTI DA TRASFERIMENTI CORRENTI	37.685,22	97.905,22	-60.220,00	29.220,00	68.685,22	97.905,22	0,00	
	Totale generale 1. - TITOLO I - ENTRATE CORRENTI	37.685,22	97.905,22	-60.220,00	29.220,00	68.685,22	97.905,22	0,00	
	Totale 02. - DIPARTIMENTO MERCATO DEL LAVORO E POLITICHE SOCIALI	37.685,22	97.905,22	-60.220,00	29.220,00	68.685,22	97.905,22	0,00	
	03. - DIPARTIMENTO SISTEMI FORMATIVI								

ENTRATA

Capitolo	Gestione dei Residui 2013				Gestione di Cassa				Totale dei Residui Attivi al Termine dell'Esercizio 2013
	Residui Attivi al 1° Gennaio 2013	Riscossi	Rimasti da Riscuotere	Totali	Differenza	Previsioni	Riscossioni	Diff. rispetto alle Previsioni	
Codice	(h)	(i)	(l)	(m) = (i) + (l)	(n) = (h) - (m)	(o)	(p)	(q) = (o) - (p)	(r) = (e) + (l)
1									
2.01.04.									
2.01.04.001					0,00	14.457,30	14.457,20	0,10	
2.01.04.004					0,00	451.102,93	450.652,72	450,21	
					0,00	465.560,23	465.109,92	450,31	
	0,00	0,00	0,00	0,00	0,00	465.560,23	465.109,92	450,31	0,00
	0,00	0,00	0,00	0,00	0,00	465.560,23	465.109,92	450,31	0,00
3.01.01.									
3.01.01.001	1.432,14	2,14	1.430,00	1.432,14	0,00	5.300.520,79	8.152.265,20	-2.851.744,41	1.430,00
3.01.01.002	3.783,53	1.042,17	2.741,36	3.783,53	0,00	4.939.620,37	8.405.713,14	-3.466.092,77	6.134,62
3.01.01.003	92,00		92,00	92,00	0,00				92,00
3.01.01.004	0,01		0,01	0,01	0,00	146.647,09	272.390,68	-125.743,59	196,95
3.01.01.005.	409.192,83	245.322,78	163.870,05	409.192,83	0,00	403.134,15	245.322,78	157.811,37	330.864,01
3.01.01.006.	206.368,35	69.247,08	137.121,27	206.368,35	0,00	17.750.507,43	16.644.510,23	1.105.997,20	942.565,94
	620.868,86	315.614,17	305.254,69	620.868,86	0,00	28.540.429,83	33.720.202,03	-5.179.772,20	1.281.283,52

Codice	Capitolo	Denominazione	ENTRATA										
			Gestione della Competenza 2013			Somme Accertate		Differenze rispetto alle previsioni					
			Previsioni	Differenza	Riscosse	Da Riscuotere	Totale Accertamenti						
Iniziali	Definitive	(c) = (a) - (b)	(d)	(e)	(f) = (d) + (e)	(g) = (b) - (f)							
		2.01. - ENTRATE PER ALIENAZIONE DI BENI PATRIMONIALI											
		RISCOSSIONE DI CREDITI											
2.01.04.		Riscossioni di mutui a medio e lungo termine	14.457,30	14.457,30		14.457,20				14.457,20		0,10	
2.01.04.001		Riscossione di crediti diversi		451.102,93	-451.102,93	450.652,72				450.652,72		450,21	
2.01.04.004		Totale 2.01.04. - RISCOSSIONE DI CREDITI	14.457,30	465.560,23	-451.102,93	465.109,92				465.109,92		450,31	
		Totale 2.01. - ENTRATE PER ALIENAZIONE DI BENI PATRIMONIALI	14.457,30	465.560,23	-451.102,93	465.109,92	0,00			465.109,92		450,31	
		Totale generale 2. - TITOLO II - ENTRATE IN CONTO CAPITALE	14.457,30	465.560,23	-451.102,93	465.109,92	0,00			465.109,92		450,31	
		3. - TITOLO III - PARTITE DI GIRO											
		3.01. - ENTRATE AVENTI NATURA DI PARTITE DI GIRO											
		ENTRATE AVENTI NATURA DI PARTITE DI GIRO											
3.01.01.		Ritenute erariali	9.000.000,00	9.000.000,00		8.152.263,06				8.152.263,06		847.736,94	
3.01.01.001		Ritenute previdenziali e assistenziali	9.000.000,00	9.000.000,00		8.404.670,97			3.393,26	8.408.064,23		591.935,77	
3.01.01.002		Ritenute diverse	200.000,00	200.000,00		272.390,68			196,94	272.587,62		-72.587,62	
3.01.01.003		Trattenute per conto di terzi	250.000,00	250.000,00					166.993,96	166.993,96		83.006,04	
3.01.01.004		Rimborsi somme pagate per terzi	35.000.000,00	35.000.000,00		16.575.263,15			805.444,67	17.380.707,82		17.619.292,18	
3.01.01.005.		Partite in conto sospesi	53.450.000,00	53.450.000,00		33.404.587,86			976.028,83	34.380.616,69		19.069.383,31	
3.01.01.006.		Totale 3.01.01. - ENTRATE AVENTI NATURA DI PARTITE DI GIRO	9.000.000,00	9.000.000,00		8.152.263,06			3.393,26	8.408.064,23		847.736,94	

ENTRATA

Capitolo Codice	Gestione dei Residui 2013			Gestione di Cassa				Totale dei Residui Attivi al Termine dell'Esercizio 2013	
	Residui Attivi ai 1° Gennaio 2013	Riscossi	Rimasti da Riscuotere	Totai	Differenza	Previsioni	Riscossioni		Diff. rispetto alle Previsioni
1	(h)	(l)	(i)	(m) = (i) + (l)	(n) = (h) - (m)	(o)	(p)	(q) = (o) - (p)	(r) = (e) + (l)
1.02.05.002	420.356,58	274.273,57	112.475,03	386.748,60	0,00	35.976,42	300.445,57	-264.469,15	129.923,03
	17.484.932,81	5.616.234,70	9.327.724,19	14.943.958,89	-2.540.973,92	21.255.754,82	5.642.406,70	15.613.348,12	20.403.241,48
	40.697.867,61	14.174.032,53	20.900.939,28	35.074.971,81	-5.622.895,80	82.007.417,16	43.824.041,39	38.183.375,77	48.835.033,21
1.03.01.									
1.03.01.002	162.914,98		162.914,98	162.914,98	0,00				162.914,98
	162.914,98		162.914,98	162.914,98	0,00			0,00	162.914,98
1.03.02.									
1.03.02.003					0,00	9.690,28	10.404,96	-714,68	
					0,00	9.690,28	10.404,96	-714,68	
1.03.03.									
1.03.03.001	16.804,90	14.666,47	2.138,43	16.804,90	0,00		126.271,20	-126.271,20	2.156,74
	16.804,90	14.666,47	2.138,43	16.804,90	0,00		126.271,20	-126.271,20	2.156,74
	179.719,88	14.666,47	165.053,41	179.719,88	0,00	9.690,28	136.676,16	-126.985,88	165.071,72
	40.877.587,49	14.188.699,00	21.065.992,69	35.254.691,69	-5.622.895,80	82.017.107,44	43.960.717,55	38.056.389,89	49.000.104,93

I.S.F.O.L.
BILANCIO CONSUNTIVO FINANZIARIO GESTIONALE A COMPETENZA ESERCIZIO 2013

		ENTRATA						
		Gestione della Competenza 2013						
Capitolo		Somme Accertate			Previsioni		Differenze	
Denominazione		Riscosse	Da Riscuotere	Totale Accertamenti	Definitive	Differenza	Differenze rispetto alle previsioni	
Codice		(d)	(e)	(f) = (d) + (e)	(b)	(c) = (a) - (b)	(g) = (b) - (f)	
		(a)	(b)	(c) = (a) - (b)	(d)	(e)	(f) = (d) + (e)	
1.02.05.002	Finanziamenti da parte di organismi internazionali per iniziative dell'istituto	10.917.173,30	43.620,00	-43.620,00	26.172,00	17.448,00	43.620,00	
	Totale 1.02.05. - TRASFERIMENTI DA PARTE DI ORGANISMI INTERNAZIONALI	10.917.173,30	11.078.620,00	-161.446,70	26.172,00	11.075.517,29	11.101.689,29	
	Totale 1.02. - ENTRATE DERIVANTI DA TRASFERIMENTI CORRENTI	57.429.252,16	57.525.823,04	-96.570,88	29.650.008,86	27.934.093,93	57.584.102,79	
	<u>1.03. - ALTRE ENTRATE</u>							
1.03.01.	ENTRATE DERIVANTI DALLA VENDITA DI BENI E DALLA PRESTAZIONE DI SERVIZI							
1.03.01.002	Ricerche e servizi commissionati da organismi internazionali	9.690,28	9.690,28		10.404,96		10.404,96	
	Totale 1.03.01. - ENTRATE DERIVANTI DALLA VENDITA DI BENI E DALLA PRESTAZIONE DI SERVIZI	9.690,28	9.690,28		10.404,96		10.404,96	
1.03.02.	REDDITI E PROVENTI PATRIMONIALI							
1.03.02.003	Interessi attivi su mutui, depositi e conti correnti							
	Totale 1.03.02. - REDDITI E PROVENTI PATRIMONIALI							
1.03.03.	POSTE CORRETTIVE E COMPENSATIVE DI USCITE CORRENTI							
1.03.03.001	Recuperi e rimborsi diversi				111.604,73	18,31	111.623,04	
	Totale 1.03.03. - POSTE CORRETTIVE E COMPENSATIVE DI USCITE CORRENTI				111.604,73	18,31	111.623,04	
	<u>Totale 1.03. - ALTRE ENTRATE</u>	9.690,28	9.690,28	0,00	122.009,69	18,31	122.028,00	
	Totale generale 1. - TITOLO I - ENTRATE CORRENTI	57.438.942,44	57.535.513,32	-96.570,88	29.772.018,55	27.934.112,24	57.706.130,79	
	<u>2. - TITOLO II - ENTRATE IN CONTO CAPITALE</u>							

ENTRATA

Capitolo Codice	Gestione del Residui 2013			Gestione di Cassa			Totale dei Residui Attivi al Termine dell'Esercizio 2013		
	Residui Attivi ai 1° Gennaio 2013	Riscossi	Rimasti da Riscuotere	Totali	Differenza	Previsioni		Riscossioni	Diff. rispetto alle Previsioni
1	(h)	(l)	(l)	(m) = (i) + (l)	(n) = (h) - (m)	(o)	(p)	(q) = (o) - (p)	
1.02.01.									
1.02.01.001	10.000,00		10.000,00	10.000,00	0,00	29.870.642,00	29.623.241,00	247.401,00	257.401,00
1.02.01.002	22.351.498,02	8.005.806,75	11.263.769,39	19.269.576,14	0,00	30.853.586,09	8.005.806,75	22.847.779,34	27.874.945,03
1.02.01.003	593.835,74	551.991,08	41.844,66	593.835,74	0,00	14.908,21	551.991,08	-537.082,87	41.844,66
1.02.01.007					0,00		595,86	-595,86	
	22.955.333,76	8.557.797,83	11.315.614,05	19.873.411,88	-3.081.921,88	60.739.136,30	38.181.634,69	22.557.501,61	28.174.190,69
1.02.02.									
1.02.02.001	41.753,46		41.753,46	41.753,46	0,00	12.526,04		12.526,04	41.753,46
1.02.02.002	215.847,58		215.847,58	215.847,58	0,00				215.847,58
	257.601,04		257.601,04	257.601,04	0,00	12.526,04		12.526,04	257.601,04
1.02.05.									
1.02.05.001	17.064.576,23	5.341.961,13	9.215.249,16	14.557.210,29	0,00	21.219.778,40	5.341.961,13	15.877.817,27	20.273.318,45

		ENTRATA						
		Gestione della Competenza 2013			Somme Accertate		Differenze rispetto alle previsioni (g) = (b) - (f)	
Capitolo	Denominazione	Previsioni	Differenza	Riscosse	Da Riscuotere	Totale Accertamenti		
Codice		Iniziali (a)	Definitive (b)	(c) = (a) - (b)	(d)	(e)	(f) = (d) + (e)	
	Fondo iniziale di Cassa				15.012.043,81		20.838.570,74	
	Avanzo di amministrazione iniziale							
	01. - SIRUTTURA DI SUPPORTO							
	1. - TITOLO I - ENTRATE CORRENTI							
	1.02. - ENTRATE DERIVANTI DA TRASFERIMENTI CORRENTI							
1.02.01.	TRASFERIMENTI DA PARTE DELLO STATO							
1.02.01.001	Contributo di funzionamento del Ministero del lavoro e delle politiche sociali	30.112.266,00	29.870.642,00	241.624,00	29.623.241,00	247.401,00	29.870.642,00	
1.02.01.002	Finanziamenti dei ministeri per iniziative dell'Istituto	16.399.812,86	16.576.561,04	-176.748,18		16.611.175,64	16.611.175,64	-34.614,60
1.02.01.003	Altri finanziamenti dell'Istituto da parte di Ministeri				595,86		595,86	-595,86
1.02.01.007	Trasferimenti correnti da Stato - Contributi diversi	46.512.078,86	45.447.203,04	64.875,82	29.623.836,86	16.858.576,64	45.482.413,50	-35.210,46
	Totale 1.02.01. - TRASFERIMENTI DA PARTE DELLO STATO							
1.02.02.	TRASFERIMENTI DA PARTE DELLE REGIONI							
1.02.02.001	Finanziamenti delle Regioni per iniziative dell'Istituto							
1.02.02.002	Altri finanziamenti dell'Istituto da parte delle Regioni							
	Totale 1.02.02. - TRASFERIMENTI DA PARTE DELLE REGIONI							
1.02.05.	TRASFERIMENTI DA PARTE DI ORGANISMI INTERNAZIONALI							
1.02.05.001	Finanziamenti dell'Unione europea per iniziative dell'Istituto	10.917.173,30	11.035.000,00	-117.826,70		11.058.069,29	11.058.069,29	-23.069,29
	Totale							0,00

ISFOL

**Rendiconto Finanziario Gestionale
Istituzionale**

		ENTRATA										
		Gestione della Competenza 2013										
Codice	Capitolo	Denominazione	Previsioni			Somme Accertate		Differenze rispetto alle previsioni (g) = (b) - (f)				
			Iniziali (a)	Definitive (b)	Differenza (c) = (a) - (b)	Riscosse (d)	Da Riscuotere (e)		Totale Accertamenti (f) = (d) + (e)			
		Fondo iniziale di Cassa				29.294.293,15						
		Avanzo di amministrazione iniziale										11.545.230,63
		01. - STRUTTURA DI SUPPORTO										
		1. - TITOLO 1 - ENTRATE CORRENTI										
		1.02. - ENTRATE DERIVANTI DA TRASFERIMENTI CORRENTI										
1.02.01.		TRASFERIMENTI DA PARTE DELLO STATO										
1.02.01.001		Contributo di funzionamento del Ministero del lavoro e delle politiche sociali	30.112.266,00	29.870.642,00	241.624,00	29.623.241,00	247.401,00	29.870.642,00				
1.02.01.007		Trasferimenti correnti da Stato - Contributi diversi				595,86		595,86				-595,86
		Totale 1.02.01. - TRASFERIMENTI DA PARTE DELLO STATO	30.112.266,00	29.870.642,00	241.624,00	29.623.836,86	247.401,00	29.871.237,86				-595,86
		Totale 1.02. - ENTRATE DERIVANTI DA TRASFERIMENTI CORRENTI	30.112.266,00	29.870.642,00	241.624,00	29.623.836,86	247.401,00	29.871.237,86				-595,86
		1.03. - ALTRE ENTRATE										
		REDDITI E PROVENTI PATRIMONIALI										
1.03.02.		Interessi attivi su mutui, depositi e conti correnti	9.690,28	9.690,28		10.404,96		10.404,96				-714,68
1.03.02.003		Totale 1.03.02. - REDDITI E PROVENTI PATRIMONIALI	9.690,28	9.690,28		10.404,96		10.404,96				-714,68
		POSTE CORRETTIVE E COMPENSATIVE DI USCITE CORRENTI										
1.03.03.		Recupero e rimborsi diversi				111.604,73	18,31	111.623,04				-111.623,04
1.03.03.001		Totale 1.03.03. - POSTE CORRETTIVE E COMPENSATIVE DI USCITE CORRENTI				111.604,73	18,31	111.623,04				-111.623,04

ENTRATA

Capitolo Codice	Gestione dei Residui 2013			Gestione di Cassa			Totale dei Residui Attivi al Termine dell'Esercizio 2013		
	Residui Attivi al 1° Gennaio 2013	Riscossi	Rimasti da Riscuotere	Totali	Differenza	Previsioni		Riscossioni	Diff. rispetto alle Previsioni
1	(h)	(i)	(l)	(m) = (i) + (l)	(n) = (h) - (m)	(o)	(p)	(q) = (o) - (p)	
1.02.01.	10.000,00		10.000,00	10.000,00	0,00	29.870.642,00	29.623.241,00	247.401,00	257.401,00
1.02.01.001					0,00		595,86	-595,86	
1.02.01.007	10.000,00		10.000,00	10.000,00	0,00	29.870.642,00	29.623.836,86	246.805,14	257.401,00
	10.000,00	0,00	10.000,00	10.000,00	0,00	29.870.642,00	29.623.836,86	246.805,14	257.401,00
1.03.02.					0,00	9.690,28	10.404,96	-714,68	
1.03.02.003					0,00	9.690,28	10.404,96	-714,68	
1.03.03.	16.804,90	14.666,47	2.138,43	16.804,90	0,00		126.271,20	-126.271,20	2.156,74
1.03.03.001	16.804,90	14.666,47	2.138,43	16.804,90	0,00		126.271,20	-126.271,20	2.156,74

Capitolo		Gestione della Competenza 2013						
Codice	Denominazione	Entrata		Somme Accertate			Differenza rispetto alle previsioni	
		Previsioni	Differenza	Riscosse	Da Riscuotere	Totale Accertamenti		
		Initiali (a)	Definitive (b)	(c) = (a) - (b)	(d)	(e)	(f) = (d) + (e)	(g) = (b) - (f)
	Totale 1.03. - ALTRE ENTRATE	9.690,28	9.690,28	0,00	122.009,69	18,31	122.028,00	-112.337,72
	Totale generale 1. - TITOLO I - ENTRATE CORRENTI	30.121.956,28	29.880.332,28	241.624,00	29.745.846,55	247.419,31	29.993.265,86	-112.933,58
	2. - TITOLO II - ENTRATE IN CONTO CAPITALE							
	2.01. - ENTRATE PER ALIENAZIONE DI BENI PATRIMONIALI E RISCOSSIONE DI CREDITI							
2.01.04.	RISCOSSIONE DI CREDITI							
2.01.04.001	Riscossioni di mutui a medio e lungo termine	14.457,30	14.457,30		14.457,20		14.457,20	0,10
2.01.04.004	Riscossione di crediti diversi	14.457,30	431.855,86	-431.855,86	431.486,85		431.486,85	369,01
	Totale 2.01.04. - RISCOSSIONE DI CREDITI	14.457,30	446.313,16	-431.855,86	445.944,05		445.944,05	369,11
	Totale 2.01. - ENTRATE PER ALIENAZIONE DI BENI PATRIMONIALI E RISCOSSIONE DI CREDITI	14.457,30	446.313,16	-431.855,86	445.944,05	0,00	445.944,05	369,11
	Totale generale 2. - TITOLO II - ENTRATE IN CONTO CAPITALE	14.457,30	446.313,16	-431.855,86	445.944,05	0,00	445.944,05	369,11
	Totale 01. - STRUTTURA DI SUPPORTO	30.136.413,58	30.326.645,44	-190.231,86	30.191.790,60	247.419,31	30.439.209,91	-112.564,47

ENTRATA

Capitolo Codice	Gestione dei Residui 2013			Gestione di Cassa				Totale dei Residui Attivi al Termine dell'Esercizio 2013	
	Residui Attivi al 1° Gennaio 2013	Riscossi	Rimasti da Riscuotere	Totali	Differenza	Previsioni	Riscossioni		Diff. rispetto alle Previsioni
	(h)	(i)	(l)	(m) = (i) + (l)	(n) = (h) - (m)	(o)	(p)	(q) = (o) - (p)	(r) = (e) + (l)
1	16.804,90	14.666,47	2.138,43	16.804,90	0,00	9.890,28	136.676,16	-126.985,88	2.156,74
	26.804,90	14.666,47	12.138,43	26.804,90	0,00	29.880.332,28	29.760.513,02	119.819,26	259.557,74
2.01.04.									
2.01.04.001					0,00	14.457,30	14.457,20	0,10	
2.01.04.004					0,00	431.855,86	431.486,85	369,01	
					0,00	446.313,16	445.944,05	369,11	
	0,00	0,00	0,00	0,00	0,00	446.313,16	445.944,05	369,11	0,00
	0,00	0,00	0,00	0,00	0,00	446.313,16	445.944,05	369,11	0,00

Codice	Capitolo	Denominazione	ENTRATA						
			Gestione della Competenza 2013				Somme Accertate		Differenze rispetto alle previsioni
			Previsioni	Differenza	Riscosse	Da Riscuotere	Totale Accertamenti	(f) = (d) + (e)	
Iniziali	Definitive	(c) = (a) - (b)	(d)	(e)	(f) = (d) + (e)	(g) = (b) - (f)			
			(a)	(b)	(c) = (a) - (b)	(d)	(e)	(f) = (d) + (e)	(g) = (b) - (f)
	Riepilogo dei Titoli								
	Riepilogo dei titoli Centro Resp. Amm.va								
Titolo I			30.121.956,28	29.880.332,28	241.624,00	29.745.846,55	247.419,31	29.993.265,86	-112.933,58
Titolo II			14.457,30	446.313,16	-431.855,86	445.944,05	0,00	445.944,05	369,11
	Totale delle entrate Centro Resp. Amm.va	STRUTTURA DI	30.136.413,58	30.326.645,44	-190.231,86	30.191.790,60	247.419,31	30.439.209,91	-112.564,47
		SUPPORTO							
	Totale delle Entrate		30.136.413,58	30.326.645,44	-190.231,86	30.191.790,60	247.419,31	30.439.209,91	-112.564,47
	Avanzo Ammin. Applicato		386.915,38	10.089.614,07	-9.702.698,69				
	Totale a Pareggio		30.523.328,96	40.416.259,51	-9.892.930,55	30.191.790,60	247.419,31	30.439.209,91	-112.564,47

Capitolo Codice	ENTRATA										Totale dei Residui Attivi al Termine dell'Esercizio 2013						
	Gestione dei Residui 2013			Gestione di Cassa				Gestione di Cassa									
Residui Attivi al 1° Gennaio 2013	Riscossi	Rimasti da Riscuotere	Totali	Differenza	Previsioni	Riscossioni	Diff. rispetto alle Previsioni	(h)	(i)	(j) = (i) + (l)	(m) = (h) - (m)	(n)	(o)	(p)	(q) = (o) - (p)	(r) = (e) + (l)	
1	26.804,90	14.666,47	12.138,43	26.804,90	0,00	29.880.332,28	29.760.513,02	119.819,26	259.557,74	0,00	0,00	0,00	446.313,16	445.944,05	369,11	0,00	259.557,74
	26.804,90	14.666,47	12.138,43	26.804,90	0,00	30.326.645,44	30.206.457,07	120.188,37	259.557,74	26.804,90	0,00	0,00	30.326.645,44	30.206.457,07	120.188,37	0,00	259.557,74
	26.804,90	14.666,47	12.138,43	26.804,90	0,00	30.326.645,44	30.206.457,07	120.188,37	259.557,74	26.804,90	0,00	0,00	30.326.645,44	30.206.457,07	120.188,37	0,00	259.557,74

Codice	Capitolo	Denominazione	SPESA							
			Previsioni		Somme Impegnate			Gestione della Competenza 2013		
1	2		Iniziali	Definitive	Differenza (a - b)	Pagate	Rimaste da Pagare	Totale Impegni (d + e)	Impegni di Stanziamento	differenza (b - f - g)
			a	b	c	d	e	f	g	h
01.- STRUTTURA DI SUPPORTO										
1. - TITOLO I - USCITE CORRENTI										
1.01.- FUNZIONAMENTO										
1.01.02.		ONERI PER IL PERSONALE IN ATTIVITA' DI SERVIZIO								
1.01.02.001		Stipendi ed altri assegni fissi al personale a tempo indeterminato	4.769.340,40	4.643.466,43	125.873,97	4.035.489,72		4.035.489,72		607.976,71
1.01.02.003		Trattamento accessorio personale a tempo indeterminato								
1.01.02.011.		Imposte e contributi previd.li, assist.li ed assicurativi a carico Ente personale tempo indet.	2.182.792,56	2.162.714,58	20.077,98	1.880.227,79	198.870,19	2.079.097,98		83.616,60
1.01.02.012.		Imposte e contributi previd.li, assist.li ed assicurativi a carico Ente personale tempo determ.								
1.01.02.013		Corsi di formazione per il personale RUOLO soggette al conf. DL 78/2010 art.6 c.13	9.888,15	11.522,61	-1.634,46	900,00	8.533,03	9.433,03		2.089,58
1.01.02.016		Benefici di natura assistenziale e sociale al personale a tempo determinato								
1.01.02.018		Prestazioni sostitutive del servizio mensa personale a tempo indeterminato	283.920,00	277.760,00	6.160,00	101.287,44	35.783,24	137.080,68		140.679,32
1.01.02.019		Prestazioni sostitutive del servizio mensa personale a tempo determinato								



I.S.F.O.L.
BILANCIO CONSUNTIVO FINANZIARIO GESTIONALE A RESIDUO ESERCIZIO 2013
ISTITUZIONALE

Capitolo	SPESA										Totale Residui Passivi al Termine Esercizio (e + o + t) x			
	Gestione dei Residui 2013					Gestione di Cassa								
Codice	di stanziamento e ripartiti					Propri e derivati					Differenza (u - v)	Previsioni Pagamenti (e + o + t)		
	Iniziali	Variazioni	Definitivi (i +- l)	Utilizzati (derivazioni)	Finali (m - n)	Iniziali	Variazioni	Finali	Pagati	Finali (r - s)			u	v
1.01.02.											4.650.756,59	4.042.779,88	607.976,71	
1.01.02.001						7.290,16		7.290,16	7.290,16					
1.01.02.003						433.490,09		318.898,34	295.682,61	23.215,73	2.586.204,67	2.175.910,40	420.294,27	222.085,92
1.01.02.011.														
1.01.02.012.														
1.01.02.013						35.411,39		24.865,39	8.709,14	16.156,25	46.934,00	9.609,14	37.324,86	24.689,28
1.01.02.016						94,57		94,57	94,57			94,57	-94,57	
1.01.02.018						35.535,34		35.535,34	35.535,34		313.285,34	136.832,78	176.462,56	35.783,24
1.01.02.019														

Capitolo		SPESA									
		Gestione della Competenza 2013					Somme Impegnate				
Codice	Denominazione	Previsioni			Differenza (a - b)	Somme Impegnate			Impegni di Stanziamento	differenza (b - f - g)	
		Iniziali	Definitive	b		Pagate	Rimaste da Pagare	Totale Impegni (d + e)			f
1	2	a	b	c	d	e	f	g	h		
1.01.02.020	Benefici di natura assistenziale e sociale al personale a tempo indeterminato	40.020,00	39.100,00	920,00		35.041,69	35.041,69		4.058,31		
1.01.02.021	Altri benefici al personale dipendente	50.000,00	61.391,56	-11.391,56	16.141,29	12.674,35	28.815,64		32.575,92		
1.01.02.040	Trattamento accessorio personale T.I. Dirig. I° e II° fascia	214.963,56	214.963,56		118.635,05	41.958,00	160.583,05		54.370,51		
1.01.02.041	Trattamento accessorio personale T.I. Ric. e Tecn. 1°/3° liv.	228.617,15	306.966,05	-78.348,90	244.979,04	61.987,01	306.966,05				
1.01.02.042	Trattamento accessorio personale T.I. liv. 4°/8° liv.	1.469.945,00	1.455.316,26	14.628,74	1.217.122,24	238.194,02	1.455.316,26				
1.01.02.045	Straordinari personale T.I. liv. 4°/8°	84.596,87	83.806,92	789,95	18.039,02	65.767,90	83.806,92				
1.01.02.050	Indennità e rimborso spese trasporto per missioni all'interno										
1.01.02.051	Indennità e rimborso spese trasporto per missioni all'estero										
1.01.02.052	Indennità e rimb. spese trasp.missioni all'interno - T.I. sogg. al contenim. L. 122/2010 art.6c	34.245,66	34.045,66	200,00	10.998,52	2.982,41	13.980,93		20.064,73		
1.01.02.053	Indennità e rimb. spese trasp.missioni all'esterno- T.I. sogg. al contenim. L. 122/2010 art.6c.12	34.245,66	32.245,66	2.000,00	5.835,66	26,40	5.862,06		26.363,60		
1.01.02.057	Indennità e rimb. spese trasp.missioni all'esterno- T.D. sogg. al contenim. L. 122/2010 art.6c.12		2.000,00	-2.000,00		723,50	723,50		1.276,50		
1.01.02.058	Indennità e rimborsi missioni nazionali T.D. sogg. al contenim. L. 122/2010 art.6c.12		200,00	-200,00	40,50	63,60	104,10		95,90		
1.01.03.	Totale 1.01.02. - ONERI PER IL PERSONALE IN ATTIVITA' DI SERVIZIO USCITE PER L'ACQUISTO DI BENI DI CONSUMO E DI SERVIZI	8.402.575,01	9.325.499,29	77.075,72	7.649.706,27	702.605,34	8.352.311,61		973.167,68		

SPESA

Capitolo	Gestione dei Residui 2013										Gestione di Cassa				Totale Residui Passivi al Termine Esercizio (e + o + t)		
	di stanziamento e ripartiti					Propri e derivati					Previsioni	Pagamenti	Differenza (u - v)				
	iniziali	Variazioni	Definitivi (i +- l)	Utilizzati (derivazioni)	Finali (m - n)	Iniziali	Variazioni	Finali	Pagati	Finali (r - s)				u		v	w
i	i	m	n	o	p	q	r	s	t	u	v	w	x				
1																	
1.01.02.020						35.897,80	35.897,80	35.897,80		35.897,80		35.897,80	39.100,00	35.041,69			
1.01.02.021											16.141,29	45.250,27	12.674,35				
1.01.02.040						56.327,65	-2.369,65	53.958,00	40.104,36	13.853,64	158.739,41	112.551,80	55.811,64				
1.01.02.041						39.300,01		39.300,01	39.300,01		284.279,05	61.987,01	61.987,01				
1.01.02.042						509.144,51	-11.272,68	497.871,83	452.127,70	45.744,13	1.669.249,94	295.210,83	283.938,15				
1.01.02.045						59.822,74	-59.822,74				18.039,02	125.590,64	65.767,90				
1.01.02.050						699,98		699,98	696,34	3,64	696,34	3,64	3,64				
1.01.02.051						780,24		780,24	780,24		780,24						
1.01.02.052											10.998,52	12.773,44	2.982,41				
1.01.02.053											5.835,66	16.736,30	26,40				
1.01.02.057											1.400,00	1.400,00	723,50				
1.01.02.059											200,00	159,50	63,60				
1.01.03.						1.213.794,48	-198.602,82	1.015.191,66	916.218,27	98.973,39	10.518.651,80	1.852.727,26	801.578,73				

Codice	Denominazione	SPESA									
		Previsioni					Somme Impegnate				
		1	2	a	b	c	d	e	f	g	h
1.01.03.001	Spese d'ufficio	36.741,08	63.047,08	-26.306,00	11.583,87	6.711,79	18.295,66	44.751,42			
1.01.03.003	Spese postali e telegrafiche	9.491,24	9.491,24		1.609,79	20,80	1.630,59	7.860,65			
1.01.03.004	Spese di consumo telefonico	34.832,36	34.832,36		3.586,63	466,87	4.053,50	30.778,86			
1.01.03.005	Spese per energia elettrica, acqua, gas e riscaldamento										
1.01.03.006	Acquisto di libri, riviste, giornali ed altre pubblicazioni	8.000,00	23.000,00	-15.000,00		4.503,95	4.503,95	18.496,05			
1.01.03.007	Spese di rappresentanza										
1.01.03.008	Spese per il funzionamento di commissioni, comitati, ecc	3.700,00	3.700,00					3.700,00			
1.01.03.009	Spese per pubblicità										
1.01.03.010	Accertamenti sanitari resi necessari dall'attività lavorativa e adempimenti sicurezza lavoratori	31.250,00	53.798,00	-22.548,00		53.448,23	53.448,23	349,77			
1.01.03.011	Spese per software e servizi informatici	223.214,31	680.780,31	-457.566,00		607.242,67	651.159,00	29.621,31			
1.01.03.012	Noleggio di apparecchiature e canoni di leasing	55.571,45	71.319,45	-17.748,00		7.439,84	48.780,97	22.538,48			
1.01.03.014	Premi di Assicurazione	31.250,00	38.766,00	-7.516,00		6.048,55	6.048,55	32.717,45			
1.01.03.015	Spese legali	30.000,00	30.000,00			5.662,80	5.662,80	24.337,20			
1.01.03.016	Manutenzione, esercizio e noleggio di mezzi di trasporto	1.553,36	1.553,36			857,66	857,66	685,70			
1.01.03.017	Realizzazione, stampa di pubblicazioni e traduzioni										
1.01.03.018	Attività di promozione e di immagine: organizzazione di convegni, mostre, stampa di atti	20.000,00	10.000,00	10.000,00		89,00	89,00	9.911,00			

Capitolo	SPESA												Totale Residui Passivi ai Termini Esercizio (e + o + t)		
	Gestione dei Residui 2013						Gestione di Cassa								
	di stanziamento e ripartiti			Propri e derivati			Provisioni			Pagamenti				Differenza (u - v)	
Codice	Iniziali	Variazioni	Definitivi (i + - i)	Utilizzati (derivazioni)	Finiali (m - n)	Iniziali	Variazioni	Finiali	Pagati	Finiali (r - s)	u	v	w	x	
1															
1.01.03.001						13.524,23	-592,76	12.931,47	12.899,67	31,80	69.223,09	24.483,54	44.739,55	6.743,59	
1.01.03.003						2.590,45		2.590,45	2.590,45		10.183,44	4.200,24	5.983,20	20,80	
1.01.03.004						412,60		412,60	412,60		28.278,49	3.999,23	24.279,26	466,87	
1.01.03.005						20.320,80		20.320,80	10.825,93	9.494,87	20.320,80	10.825,93	9.494,87	9.494,87	
1.01.03.006						7.232,49	-3,00	7.229,49	2.439,63	4.789,86	27.632,49	2.439,63	25.192,86	9.293,81	
1.01.03.007						1.398,60		1.398,60		1.398,60	4.358,60		4.358,60	1.398,60	
1.01.03.008						73.534,47		73.534,47	56.734,97	16.799,50	121.082,47	56.734,97	64.347,50	70.247,73	
1.01.03.009						153.811,38	-68.297,20	85.514,18	61.864,50	23.649,68	812.678,83	105.780,83	706.898,00	630.892,35	
1.01.03.010						7.174,61	-1.053,45	6.121,16	6.121,16		68.739,77	47.462,29	21.277,48	7.439,84	
1.01.03.012						8.878,46		8.878,46	1.120,00	7.758,46	41.394,46	7.168,55	34.225,91	7.758,46	
1.01.03.014						5.024,00	-5.000,00	24,00	24,00		29.024,00	5.686,80	23.337,20		
1.01.03.015						5.241,02		5.241,02	2.878,82	2.362,20	6.483,71	3.796,48	2.747,23	2.362,20	
1.01.03.016						33.545,03	-30.000,00	3.545,03	1.049,07	2.495,96	33.545,03	1.049,07	32.495,96	2.495,96	
1.01.03.017											5.000,00	89,00	4.911,00		
1.01.03.018															

Codice	Capitolo	Denominazione	Previsioni			Somme Impegnate			Impegni di Stanziamento	differenza (b - f - g)
			Iniziali	Definitive	Differenza (a - b)	Pagate	Rimaste da Pagare	Totale Impegni (d + e)		
1	2		a	b	c	d	e	f	g	h
1.01.03.019		Partecipazione a corsi, congressi, seminari e convegni	1.000,00	1.000,00						1.000,00
1.01.03.024		Locazione di immobili ed oneri accessori	1.607.142,84	1.313.142,84	294.000,00	1.181.830,91	131.311,93	1.313.142,84		
1.01.03.026		Manutenzione ordinaria e oneri immobili in locazione, in comodato o in uso	2.232,16	2.232,16		8,50		8,50		2.223,66
1.01.03.027		Manutenzione ordinaria immobili in proprietà								
1.01.03.028		Manutenzione mobili e arredi	2.232,16	5.990,16	-3.758,00	7,00	2.189,94	2.186,94		3.793,22
1.01.03.029		Manutenzione attrezzature tecniche, macchine e strumentazione scientifica	133.928,57	162.572,57	-28.644,00	78.395,14	15.763,73	94.158,87		68.413,70
1.01.03.031		Vigilanza	107.142,87	96.592,87	10.550,00	49.650,33	36.648,13	86.298,46		10.294,41
1.01.03.032		Pulizia	166.071,42	214.576,42	-48.505,00	89.706,38	70.702,62	160.409,00		54.167,42
1.01.03.034		Trasporti, traslochi e facchinaggio	22.321,42	26.079,42	-3.758,00	26,20	13.087,24	13.113,44		12.965,98
1.01.03.035		Smaltimento rifiuti tossici e nocivi	1.116,04	5.252,84	-4.136,80	63,12	4.186,97	4.250,09		1.002,75
1.01.03.036		Spese per concorsi	10.000,00	10.000,00						10.000,00
1.01.03.037		Accertamenti sanitari	5.000,00	5.000,00		467,57	95,04	562,61		4.437,39
1.01.03.038		Manutenzione ordinaria impianti	44.642,84	44.642,84		11.817,12	9.014,27	20.831,39		23.811,45
1.01.03.039		Quote di partecipazione ad organismi nazionali ed internazionali								
1.01.03.040		Manutenzione straordinaria impianti								
1.01.03.041		Costi pubblicità di legge per gare ed appalti	2.232,16	2.232,16		323,84		323,84		1.908,32
1.01.03.042		Oneri per la sicurezza su appalti per servizi								
1.01.03.049		Collaborazioni ed esperti								
			50.000,00	50.000,00	-50.000,00					50.000,00

Capitolo	SPESA														Totale Residui Passivi al Termine Esercizio (e + o + t)
	Gestione dei Residui 2013							Gestione di Cassa							
	di stanziamento e ripartiti				Propri e derivati			Previsioni			Pagamenti				
Codice	Iniziali	Variazioni	Definitivi (i +/-)	Utilizzati (derivazioni)	Finali (m - n)	Iniziali	Variazioni	Finali	Pagati	Finali (r - s)	u	v	w	x	
1											500,00			500,00	
1.01.03.019															
1.01.03.024	111.721,40			-132,44	111.588,96	111.588,96			111.588,96		1.424.864,24	1.293.419,87	131.444,37	131.311,93	
1.01.03.026											1.785,73	8,50	1.777,23		
1.01.03.027	5.512,80				5.512,80	5.512,80			5.512,80		5.512,80	5.512,80			
1.01.03.028	80,00				80,00	80,00			80,00		5.623,73	87,00	5.536,73	2.189,94	
1.01.03.029	16.042,81				16.042,81	16.042,81			16.042,81		159.629,67	94.437,95	65.191,72	15.763,73	
1.01.03.031	9.944,31				9.443,50	9.443,50	-500,81		9.443,50		88.218,61	59.093,83	29.124,78	36.648,13	
1.01.03.032	24.647,65				24.292,32	24.292,32	-355,33		24.292,32		186.829,79	113.998,70	82.831,09	70.702,62	
1.01.03.034	91.055,28				91.055,28	91.055,28			8.538,65	82.516,63	112.670,42	8.564,85	104.105,57	95.603,87	
1.01.03.035											5.029,63	63,12	4.966,51	4.186,97	
1.01.03.036											8.000,00		8.000,00		
1.01.03.037	607,40				583,64	583,64	-23,76		574,34	9,30	4.607,40	1.041,91	3.565,49	104,34	
1.01.03.038	8.072,09				8.072,09	8.072,09			8.072,09		43.786,36	19.889,21	23.897,15	9.014,27	
1.01.03.039															
1.01.03.040															
1.01.03.041											1.785,73	323,84	1.461,89		
1.01.03.042															
1.01.03.049	14.952,24				38,64	38,64	-14.913,60		38,64		39.952,24	38,64	39.913,60		

Codice	Capitolo	Denominazione	Previsioni			Somme impegnate			Impegni di Stanziamento	differenza (b - f - g)
			Iniziali	Definitive	Differenza (a - b)	Pagate	Rimaste da Pagare	Totale Impegni (d + e)		
1	2		a	b	c	d	e	f	g	h
1.01.03.051		Canoni, abbonamenti telefonici e servizi internet	9.375,00	9.375,00		1.210,50	731,22	1.941,72		7.433,28
1.01.03.054		Spese di rappresentanza sogg. al contenim. L.122/2010 art.6 c.8	388,78	388,78		200,00		200,00		188,78
1.01.03.055		Spese per pubblicità soggette al contenim. L.122/2010 art.6 c.8	820,00	820,00						820,00
1.01.03.058		Manut. ordin. immobili in proprietà sogg. al contenim. L.244/2007 art.2 c.618/623	12.131,16	12.131,16						12.131,16
1.01.03.060		Combustibili per riscaldamento e spese per la conduzione degli impianti tecnici	7.658,58	7.658,58						7.658,58
1.01.03.061		Utenze e canoni per acqua	10.000,00	25.669,00	-15.669,00					25.669,00
1.01.03.062		Spese per energia elettrica	10.000,00	100.174,46	-90.174,46	32.120,80	8.938,58	41.059,38		59.115,08
1.01.03.063		Pubblicazioni, stampe, prodotti mediiali, diffusione e promozione	100.000,00	100.000,00	40.000,00	30,00	71.705,27	71.735,27		28.264,73
1.01.03.064		Spese per traduzioni e interpretariato	50.000,00	10.000,00	40.000,00					10.000,00
		Totale 1.01.03. - USCITE PER L'ACQUISTO DI BENI DI CONSUMO E DI SERVIZI	2.788.039,80	3.225.819,06	-436.779,26	1.560.553,17	1.044.209,09	2.604.762,26		621.056,80
		Totale 1.01. - FUNZIONAMENTO	12.191.614,61	12.551.316,35	-359.703,54	9.210.259,44	1.746.814,43	10.957.073,87	0,00	1.594.244,48
		1.02. - INTERVENTI DIVERSI								
1.02.01.		USCITE PER PRESTAZIONI ISTITUZIONALI								
1.02.01.003		Spese per studi, indagini e rilevazioni	238.987,16	987,16	238.000,00	726,00	254,75	980,75		6,41
		Totale 1.02.01. - USCITE PER PRESTAZIONI ISTITUZIONALI	238.987,16	987,16	238.000,00	726,00	254,75	980,75		6,41
		ONERI FINANZIARI								

Capitolo	SPESA													Totale Residui Passivi al Termine Esercizio (e + o + t)		
	Gestione dei Residui 2013						Propri e derivati			Gestione di Cassa						
	di stanziamento e ripartiti						Finali	Finali	Pagati	Finali	Previsioni	Pagamenti	Differenza			
Codice	Iniziali	Variazioni	Definitivi (i +- l)	Utilizzati (derivazioni)	Finali (m - n)	Iniziali	Variazioni	Finali	Pagati	Finali (r - s)	u	v	(u - v)	w	x	
1																
1.01.03.051						210,36		210,36	210,36	210,36	7.710,36	1.420,86	6.289,50	6.289,50	731,22	
1.01.03.054											311,02	200,00	111,02			
1.01.03.055											656,00		656,00			
1.01.03.058											9.704,93		9.704,93			
1.01.03.060											6.126,86		6.126,86			
1.01.03.061											24.669,00		24.669,00			
1.01.03.062											91.434,46	32.120,80	59.313,66	59.313,66	8.938,58	
1.01.03.063											50.000,00	30,00	49.970,00	49.970,00	71.705,27	
1.01.03.064											5.000,00		5.000,00			
						615.534,48	-120.872,35	494.662,13	343.355,27	151.306,86	3.572.354,16	1.903.908,44	1.668.445,72	1.195.515,95		
	0,00	0,00	0,00	0,00	0,00	1.828.328,96	-319.475,17	1.508.853,79	1.259.573,54	250.280,25	14.081.005,96	10.469.832,98	3.621.172,98	1.997.084,68		
1.02.01.											27.392,78	726,00	26.666,78	26.666,78	27.153,95	
1.02.01.003											27.392,78	726,00	26.666,78	26.666,78	27.153,95	
1.02.03.											27.392,78	726,00	26.666,78	26.666,78	27.153,95	

		SPESA							
Capitolo		Gestione della Competenza 2013							
Codice	Denominazione	Previsioni		Somme impegnate				Impegni di Stanziamento	differenza (b - f - g)
		Iniziali	Definitive	Differenza (a - b)	Pagate	Rimaste da Pagare	Totale Impegni (d + e)		
1	2	a	b	c	d	e	f	g	h
1.02.03.001	Interessi passivi bancari	150.000,00	150.000,00		1.049,03		1.049,03		149.950,97
1.02.03.002	Spese bancarie e POS	5.000,00	5.000,00						5.000,00
	Totale 1.02.03. - ONERI FINANZIARI	155.000,00	155.000,00		1.049,03		1.049,03		153.950,97
1.02.04.	ONERI TRIBUTARI								
1.02.04.001	Imposte e tasse	66.964,25	106.964,25	-40.000,00	92.470,43	2.644,20	95.114,63		11.849,62
	Totale 1.02.04. - ONERI TRIBUTARI	66.964,25	106.964,25	-40.000,00	92.470,43	2.644,20	95.114,63		11.849,62
1.02.05.	POSTE CORRETTIVE E COMPENSATIVE DI ENTRATE CORRENTI								
1.02.05.001	Restituzione e rimborsi diversi								
1.02.05.004	Riduzione ex Legge 122/2010 art. 6	310.000,00	310.000,00		259.525,73		259.525,73		50.474,27
1.02.05.005	Riduzione ex Legge 228/2012 art. 1		209.161,19	-209.161,19	209.161,19		209.161,19		
	Totale 1.02.05. - POSTE CORRETTIVE E COMPENSATIVE DI ENTRATE CORRENTI	310.000,00	519.161,19	-209.161,19	468.686,92		468.686,92		50.474,27
1.02.06.	USCITE NON CLASSIFICABILI IN ALTRE VOCI								
1.02.06.001	Uscite per liti, arbitraggi, risarcimenti ed accessori	50.000,00	2.610.000,00	-2.560.000,00	10.475,05	2.599.524,95	2.610.000,00		178.907,00
1.02.06.002	Fondo speciale rinnovi contrattuali in corso personale tempo indet. (art. 18 DPR 97/2003)	178.907,00	178.907,00						
	Fondo di riserva	301.122,66	298.706,42	2.416,24					
	Totale 1.02.06. - USCITE NON CLASSIFICABILI IN ALTRE VOCI	530.029,66	3.087.613,42	-2.557.583,76	10.475,05	2.599.524,95	2.610.000,00		298.706,42
	Totale 1.02. - INTERVENTI DIVERSI	1.300.981,07	3.869.726,02	-2.568.744,95	573.407,43	2.602.423,90	3.175.831,33	0,00	693.894,69



I.S.F.O.L.
BILANCIO CONSUNTIVO FINANZIARIO GESTIONALE A RESIDUO ESERCIZIO 2013
ISTITUZIONALE

Capitolo	Codice	SPESA										Totale Residui Passivi al Termine Esercizio (e + o + t)			
		Gestione del Residui 2013					Propri e derivati						Gestione di Cassa		
		di stanziamento e ripartiti		di stanziamento e ripartiti			di stanziamento e ripartiti		di stanziamento e ripartiti				Previsioni	Pagamenti	Differenza (u - v)
Iniziali	Variazioni	Definitivi (i +/-)	Utilizzati (derivazioni)	Finali (m - n)	Iniziali	Variazioni	Finali	Pagati	Finali (r - s)	u	v	w	x		
	1	i	i	m	n	o	p	q	r	s	t	u <td>v <td>w <td>x</td> </td></td>	v <td>w <td>x</td> </td>	w <td>x</td>	x
1.02.03.001							703.392,21	-185,34	703.206,87	368.110,87	335.096,00	778.392,21	368.159,90	409.232,31	335.096,00
1.02.03.002							50,00		50,00	50,00	50,00	5.050,00	50,00	5.000,00	
1.02.04.							703.442,21	-185,34	703.256,87	368.160,87	335.096,00	783.442,21	368.209,90	414.232,31	335.096,00
1.02.04.001							8.694,31		8.694,31	90,00	8.604,31	115.658,56	92.560,43	23.098,13	11.248,51
1.02.05.							8.694,31		8.694,31	90,00	8.604,31	115.658,56	92.560,43	23.098,13	11.248,51
1.02.05.001							1.693.715,46		1.693.715,46		1.693.715,46	1.693.715,46		1.693.715,46	1.693.715,46
1.02.05.004												310.000,00	259.525,73	50.474,27	
1.02.05.005												209.161,19	209.161,19		
1.02.06.							1.693.715,46		1.693.715,46		1.693.715,46	2.212.876,65	468.686,82	1.744.189,73	1.693.715,46
1.02.06.001							7.412.498,12		7.412.498,12	770.485,82	6.642.012,30	2.984.219,66	780.960,87	2.213.258,79	9.241.537,25
1.02.06.002															
1.02.06.005							7.412.498,12		7.412.498,12	770.485,82	6.642.012,30	2.984.219,66	780.960,87	2.213.258,79	9.241.537,25
							9.845.249,30	-185,34	9.845.063,96	1.138.736,69	8.706.327,27	6.133.889,86	1.712.144,12	4.421.445,74	11.308.751,17
		0,00	0,00	0,00	0,00	0,00									

		SPESA								
		Gestione della Competenza 2013								
Codice	Capitolo	Denominazione	Previsioni			Somme Impegnate		Impegni di stanziamento	differenza (b - f - g)	
			Iniziali	Definitive	Differenza (a - b)	Pagate	Rimaste da Pagare			Totale Impegni (d + e)
1	2		a	b	c	d	e	f	g	h
		<u>1.03 - TRATTAMENTI DI QUIESCENZA INTEGRATIVE SOSTITUTIVI</u>								
1.03.01.		ACCANTONAMENTO AL TRATTAMENTO DI FINE RAPPORTO								
1.03.01.001		Fondo TFS dipendenti a tempo indeterminato	455.371,26	459.132,18	-3.760,92	416.715,11	1.848,62	418.563,73		40.568,45
		Totale 1.03.01. - ACCANTONAMENTO AL TRATTAMENTO DI FINE RAPPORTO	455.371,26	459.132,18	-3.760,92	416.715,11	1.848,62	418.563,73		40.568,45
		<u>Totale 1.03 - TRATTAMENTI DI QUIESCENZA INTEGRATIVE SOSTITUTIVI</u>	455.371,26	459.132,18	-3.760,92	416.715,11	1.848,62	418.563,73	0,00	40.568,45
		Totale generale 1. - TITOLO I - USCITE CORRENTI	13.947.967,14	16.880.176,55	-2.932.209,41	10.200.381,98	4.351.086,95	14.551.468,93	0,00	2.328.707,62
		2. - TITOLO II USCITE IN CONTO CAPITALE								
		<u>2.01. - INVESTIMENTI</u>								
2.01.02.		ACQUISIZIONE DI IMMOBILIZZAZIONI TECNICHE								
2.01.02.001		Acquisti di impianti, attrezzature e macchinari	50.000,00	50.000,00		32.298,95	5.055,97	37.354,92		12.645,08
2.01.02.004		Macchine d'ufficio	100.000,00	657.409,70	-557.409,70	23.498,61	417.898,00	441.336,61		216.073,09
2.01.02.006		Acquisti mobili e arredi soggetto a contenimento della spesa c.141 art. 1 Legge 228 del 24/12/2012		52.290,30	-52.290,30		951,60	951,60		51.338,70
		Totale 2.01.02. - ACQUISIZIONE DI IMMOBILIZZAZIONI TECNICHE	150.000,00	759.700,00	-609.700,00	55.797,56	423.845,57	479.643,13		280.056,87
2.01.04.		CONCESSIONI DI CREDITI ED ANTICIPAZIONI								
2.01.04.002		Cessione Mutui medio/lungo termine								

Capitolo	SPESA										Gestione di Cassa	Totale Residui Passivati Termine Esercizio (e + o + t)		
	Gestione dei Residui 2013					Propri e derivati								
Codice	di stanziamento e ripartiti	di stanziamento e ripartiti	di stanziamento e ripartiti	di stanziamento e ripartiti	di stanziamento e ripartiti	di stanziamento e ripartiti	di stanziamento e ripartiti	di stanziamento e ripartiti	di stanziamento e ripartiti	di stanziamento e ripartiti	di stanziamento e ripartiti	di stanziamento e ripartiti	di stanziamento e ripartiti	
	Iniziali	Variazioni	Definitivi (i +- l)	Utilizzati (derivazioni)	Finali (m - n)	Iniziali	Variazioni	Finali	Pagati	Finali (r - s)	Previsioni	Pagamenti	Differenza (u - v)	
1	i	l	m	n	o	p	q	r	s	t	u	v	w	x
1.03.01.														
1.03.01.001						34.325,28		34.325,28	13.490,13	20.835,15	493.457,46	430.205,24	63.252,22	22.683,77
						34.325,28		34.325,28	13.490,13	20.835,15	493.457,46	430.205,24	63.252,22	22.683,77
	0,00	0,00	0,00	0,00	0,00	34.325,28	0,00	34.325,28	13.490,13	20.835,15	493.457,46	430.205,24	63.252,22	22.683,77
	0,00	0,00	0,00	0,00	0,00	11.708.903,54	-319.660,51	11.389.243,03	2.411.800,36	8.977.442,67	20.718.053,28	12.612.182,34	8.105.870,94	13.328.529,62
2.01.02.														
2.01.02.001						642,01	-642,01				15.642,01	32.298,95	-16.656,94	5.055,97
2.01.02.004						7.048,85	-1.308,00	5.740,85	4.415,90	1.324,95	631.061,76	27.914,51	603.147,25	419.162,95
2.01.02.006											15.687,09		15.687,09	951,60
2.01.04.														
2.01.04.002						7.680,86	-1.950,01	5.740,85	4.415,90	1.324,95	662.390,86	60.213,46	602.177,40	425.170,52

Codice	Capitolo	Denominazione	SPESA							
			Previsioni		Somme impegnate			Impegni di stanziamento		
			Iniziali	Definitive	Differenza (a - b)	Pagate	Rimaste da Pagare	Totale Impegni (d + e)	Impegni di Stanziamento	differenza (b - f - g)
1	2		a	b	c	d	e	f	g	h
2.01.05.		Totale 2.01.04. - CONCESSIONI DI CREDITI ED ANTICIPAZIONI		431.855,86	-431.855,86	211.406,39	220.080,46	431.486,85		369,01
		INDENNITA' DI ANZIANITA' E SIMILARI AL PERSONALE CESSATO DAL SERVIZIO		431.855,86	-431.855,86	211.406,39	220.080,46	431.486,85		369,01
2.01.05.001		Indennità di anzianità al personale a tempo indeterminato cessato dal servizio		431.855,86	-431.855,86	211.406,39	220.080,46	431.486,85		369,01
		Totale 2.01.05. - INDENNITA' DI ANZIANITA' E SIMILARI AL PERSONALE CESSATO DAL SERVIZIO		431.855,86	-431.855,86	211.406,39	220.080,46	431.486,85		369,01
		Totale 2.01. - INVESTIMENTI	150.000,00	1.191.555,86	-1.041.555,86	267.203,95	643.926,03	911.129,98	0,00	280.425,88
		Totale generale 2. - TITOLO II USCITE IN CONTO CAPITALE	150.000,00	1.191.555,86	-1.041.555,86	267.203,95	643.926,03	911.129,98	0,00	280.425,88
		Totale 01. - STRUTTURA DI SUPPORTO	14.097.967,14	18.071.732,41	-3.973.765,27	10.467.585,93	4.995.012,98	15.462.598,91	0,00	2.609.133,50
		02. - DIPARTIMENTO MERCATO DEL LAVORO E POLITICHE SOCIALI								
		1. - TITOLO I - USCITE CORRENTI								
		1.01. - FUNZIONAMENTO								
1.01.02.		ONERI PER IL PERSONALE IN ATTIVITA' DI SERVIZIO		2.610.672,98	-38.461,61	2.519.109,55		2.519.109,55		91.563,43
1.01.02.001		Stipendi ed altri assegni fissi al personale a tempo indeterminato	2.572.211,37	2.610.672,98	-38.461,61	2.519.109,55		2.519.109,55		91.563,43
1.01.02.011.		Imposte e contributi previd.li, assist.li ed assicurativi a carico Ente personale tempo indet.	1.084.106,65	1.101.821,05	-17.714,40	1.047.584,47	924,50	1.048.508,97		53.312,08

Capitolo	SPESA										Gestione di Cassa		Totale Residui Passivi al Termine Esercizio (e + o + t)				
	Gestione dei Residui 2013					Propri e derivati					Previsioni	Pagamenti		Differenza (u - v)			
Codice	di stanziamento e ripartiti	di stanziamento e ripartiti	di stanziamento e ripartiti	di stanziamento e ripartiti	di stanziamento e ripartiti	di stanziamento e ripartiti	di stanziamento e ripartiti	di stanziamento e ripartiti	di stanziamento e ripartiti	di stanziamento e ripartiti	di stanziamento e ripartiti	di stanziamento e ripartiti	di stanziamento e ripartiti	di stanziamento e ripartiti	di stanziamento e ripartiti	di stanziamento e ripartiti	
	iniziali	variazioni	definitivi (l + - l)	utilizzati (derivazioni)	finali (m - n)	iniziali	variazioni	finali	pagati	finali (r - s)	previsioni	pagamenti	differenza (u - v)				
1	i	l	m	n	o	p	q	r	s	t	u	v	w	x			
2.01.05.																	
2.01.05.001	0,00	0,00	0,00	0,00	0,00	517.946,13		517.946,13	328.697,99	189.248,14	659.778,30	540.104,38	119.673,92	409.328,60			
	0,00	0,00	0,00	0,00	0,00	517.946,13		517.946,13	328.697,99	189.248,14	659.778,30	540.104,38	119.673,92	409.328,60			
	0,00	0,00	0,00	0,00	0,00	525.636,99	-1.950,01	523.686,98	333.113,89	190.573,09	1.322.169,16	600.317,84	721.851,32	834.499,12			
	0,00	0,00	0,00	0,00	0,00	525.636,99	-1.950,01	523.686,98	333.113,89	190.573,09	1.322.169,16	600.317,84	721.851,32	834.499,12			
1.01.02.																	
1.01.02.001											2.610.672,98	2.519.109,55	91.563,43				
1.01.02.011.						15.079,33	-6.879,33	8.200,00		8.200,00	1.116.900,38	1.047.584,47	69.315,91	9.124,50			

Codice	Capitolo	Denominazione	Previsioni			Somme impegnate			Impegni di Stanziamento	differenza (b - f - g)
			Iniziali	Definitive	Differenza (a - b)	Pagate	Rimaste da Pagare	Totale Impegni (d + e)		
1	2		a	b	c	d	e	f	g	h
1.01.02.013		Corsi di formazione per il personale RUOLO soggette al cont. DL 78/2010 art.6 c.13	4.573,94	4.137,94	436,00		3.323,96	3.323,96		813,98
1.01.02.018		Prestazioni sostitutive del servizio mensa personale a tempo indeterminato	126.000,00	128.800,00	-2.800,00	48.976,18	17.276,22	66.252,40		62.547,60
1.01.02.020		Benefici di natura assistenziale e sociale al personale a tempo indeterminato	17.250,00	17.710,00	-460,00		17.401,44	17.401,44		308,56
1.01.02.040		Trattamento accessorio personale T.I. Dirig. 1° e II° fascia	103.759,51	103.759,51						103.759,51
1.01.02.041		Trattamento accessorio personale T.I. Ric. e Tecn. 1°/3° liv.	267.946,05	267.946,05		265.201,37	2.744,68	267.946,05		
1.01.02.042		Trattamento accessorio personale T.I. liv. 4°/8° liv.	372.712,74	389.158,47	-16.445,73	361.830,23	27.328,24	389.158,47		
1.01.02.045		Straordinari personale T.I. liv. 4°/8°	16.863,35	17.653,30	-789,95	1.923,30	15.730,00	17.653,30		
1.01.02.050.		Indennità e rimborso spese trasporto per missioni all'interno								
1.01.02.051.		Indennità e rimborso spese trasporto per missioni all'estero								
1.01.02.052		Indennità e rimb. spese trasp.missioni all'interno - T.I. sogg. al contenim. L. 122/2010 art.6c	19.568,95	19.568,95		5.848,15	905,54	6.753,69		12.815,26
1.01.02.053		Indennità e rimb. spese trasp.missioni all'esterno- T.I. sogg. al contenim. L. 122/2010 art.6c.12	19.568,95	17.568,95	2.000,00	3.033,81	3.033,81	3.033,81		14.535,14
1.01.02.057		Indennità e rimb. spese trasp.missioni all'esterno- T.D. sogg. al contenim. L. 122/2010 art.6c.12		2.000,00	-2.000,00					2.000,00
		Totale 1.01.02. - ONERI PER IL PERSONALE IN ATTIVITA' DI SERVIZIO	4.604.561,51	4.680.797,20	-76.235,69	4.253.507,06	85.634,58	4.339.141,64		341.655,56
		USCITE PER L'ACQUISTO DI BENI								

Capitolo	SPESA													Totale Residui Passivi al Termine Esercizio (e + o + t)		
	Gestione dei Residui 2013						Propri e derivati			Gestione di Cassa			Differenza (u - v)			
	di stanziamento e ripartiti		Utilizzati (derivazioni)		Finanziati (m - n)		Finanziati	Variazioni	Finanziati	Finanziati	Pagati	Finanziati (r - s)			Provisioni	Pagamenti
1	2	3	4	5	6	7	8	9	10	11	12	13	14	15	16	17
1.01.02.013							2.744,59			2.744,59	2.744,59	2.744,59	6.882,53	2.744,59	4.137,94	3.323,96
1.01.02.018							16.631,82			16.631,82	16.631,82	16.631,82	145.431,82	65.608,00	79.823,82	17.276,22
1.01.02.020							17.095,81			17.095,81	17.095,81	17.095,81	34.805,81	17.095,81	17.710,00	17.401,44
1.01.02.040							40.272,85	-15.272,85		25.000,00	25.000,00	25.000,00	144.032,36		144.032,36	25.000,00
1.01.02.041							19.896,99			19.896,99	19.896,99	19.896,99	287.833,04	285.088,36	2.744,68	2.744,68
1.01.02.042							176.925,77			176.925,77	171.727,35	5.198,42	566.084,24	533.557,58	32.526,66	32.526,66
1.01.02.045							502,40			502,40	502,40	502,40	17.653,30	1.923,30	15.730,00	15.730,00
1.01.02.050							233,55			233,55	233,55	233,55	233,55	233,55		
1.01.02.051																
1.01.02.052													13.698,26	5.848,15	7.850,11	905,54
1.01.02.053													12.298,26	3.033,81	9.264,45	
1.01.02.057													1.400,00		1.400,00	
1.01.03.							289.373,11	-22.152,18		267.220,93	228.822,51	38.398,42	4.958.428,83	4.482.329,57	476.099,36	124.033,00

Capitolo		SPESA Gestione della Competenza 2013									
Codice	Denominazione	Previsioni			Somme Impegnate				Impegni di Stanziamento	differenza (b - f - g)	
		Iniziali	Definitive	Differenza (a - b)	Pagate	Rimasto da Pagare	Totale Impegni (d + e)				
1	2	a	b	c	d	e	f	g	h		
1.01.03.001	Spese d'ufficio	16.731,31	33.258,31	-16.527,00	6.831,48	4.247,50	11.078,98		22.179,33		
1.01.03.003	Spese postali e telegrafiche	4.322,17	4.322,17		874,62		874,62		3.447,55		
1.01.03.004	Spese di consumo telefonico	15.862,10	15.862,10		2.022,06	293,38	2.315,44		13.546,66		
1.01.03.005	Spese per energia elettrica, acqua, gas e riscaldamento										
1.01.03.006	Acquisto di libri, riviste, giornali ed altre pubblicazioni										
1.01.03.010	Accertamenti sanitari resi necessari dall'attività lavorativa e adempimenti sicurezza lavoratori	14.230,77	28.396,77	-14.166,00		28.396,77	28.396,77				
1.01.03.011	Spese per software e servizi informatici	101.648,35	450.520,35	-348.872,00	25.719,94	378.557,71	404.277,65		46.242,70		
1.01.03.012	Noleggio di apparecchiature e canoni di leasing	24.395,60	44.061,60	-19.666,00	25.374,57	4.608,51	29.983,08		14.078,52		
1.01.03.014	Premi di Assicurazione	14.230,77	18.952,77	-4.722,00	2.573,35		2.573,35		16.379,42		
1.01.03.016	Manutenzione, esercizio e noleggio di mezzi di trasporto	707,39	707,39		396,31		396,31		311,08		
1.01.03.017	Realizzazione, stampa di pubblicazioni e traduzioni										
1.01.03.018	Attività di promozione e di immagine: organizzazione di convegni, mostre, stampa di atti	22.313,25	17.313,25	5.000,00	5.453,40		5.453,40		11.859,85		
1.01.03.019	Partecipazione a corsi, congressi, seminari e convegni	1.000,00	1.000,00		100,00		100,00		900,00		
1.01.03.024	Locazione di immobili ed oneri accessori	731.868,14	810.868,14	-79.000,00	734.508,33	75.490,58	809.998,91		869,23		
1.01.03.026	Manutenzione ordinaria e oneri immobili in locazione, in comodato o in uso	1.016,48	1.016,48						1.016,48		

Capitolo	SPESA														Totale Residui Passivi al Termine Esercizio (e + o + t)
	Gestione dei Residui 2013				Propri e derivati				Gestione di Cassa				Differenza (u - v)		
	di stanziamento e ripartiti														
1	Iniziali	Variazioni	Definitivi (i + l)	Utilizzati (derivazioni)	Finali (m - n)	Iniziali	Variazioni	Finali	Finali	Pagati	Finali (r - s)	Previsioni	Pagamenti	Differenza (u - v)	
	i	i	m	n	o	p	q	r	t	s	t	u	v	w	x
1.01.03.001						5.538,20	-148,99	5.389,21		5.389,21	5.389,21	35.450,25	12.220,69	23.229,56	4.247,50
1.01.03.003						1.399,33		1.399,33		1.399,33	1.399,33	4.857,07	2.273,95	2.583,12	
1.01.03.004						249,92		249,92		249,92	249,92	12.939,60	2.271,98	10.667,62	283,38
1.01.03.005						12.284,23		12.284,23		12.284,23	6.557,76	12.284,23	6.557,76	5.726,47	5.726,47
1.01.03.006												25.550,62		25.550,62	28.396,77
1.01.03.010															
1.01.03.011						29.760,76	-2.053,46	27.707,30		14.789,38	12.917,92	461.951,44	40.508,32	421.442,12	391.475,63
1.01.03.012						4.316,78	-638,12	3.678,66		3.678,66	3.678,66	42.399,26	29.053,23	13.346,03	4.608,51
1.01.03.014						4.229,08		4.229,08			4.229,08	20.335,70	2.573,35	17.762,35	4.229,08
1.01.03.016												565,91	396,31	169,60	
1.01.03.017															
1.01.03.018						1.758,03		1.758,03		1.758,03	1.758,03	10.414,65	7.211,43	3.203,22	
1.01.03.019												500,00	100,00	400,00	
1.01.03.024						67.684,51	-79,87	67.604,64		67.604,64	67.604,64	878.552,65	802.112,97	76.439,68	75.490,58
1.01.03.026												813,18		813,18	

Codice	Capitolo	Denominazione	SPESA														
			Previsioni			Somme impegnate				Impegni di stanziamento				differenza (b - f - g)			
			Iniziali	Definitive	Differenza (a - b)	Pagate	Rimaste da Pagate	Totale Impegni (d + e)	Impegni di Stanziamento	g	h						
a	b	c	d	e	f	g	h										
1	2																
1.01.03.027		Manutenzione ordinaria immobili in proprietà															2.361,00
1.01.03.028		Manutenzione mobili e arredi	1.016,48	3.377,48	-2.361,00		1.016,48				1.016,48						2.361,00
1.01.03.029		Manutenzione attrezzature tecniche, macchine e strumentazione scientifica	60.989,01	101.487,01	-40.498,00	48.553,54	9.886,53				58.440,07						43.046,94
1.01.03.031		Vigilanza	48.791,20	58.441,20	-9.650,00	30.324,90	22.529,59				52.854,49						5.586,71
1.01.03.032		Pulizia	75.626,38	133.226,38	-57.600,00	55.294,05	43.979,95				99.274,00						33.952,38
1.01.03.034		Trasporti, traslochi e facchinaggio	10.164,83	12.525,83	-2.361,00		8.224,09				8.224,09						4.301,74
1.01.03.035		Smaltimento rifiuti tossici e nocivi	508,25	3.722,45	-3.214,20	39,14	2.630,50				2.669,64						1.052,81
1.01.03.038		Manutenzione ordinaria impianti	20.329,68	20.329,68		7.276,60	5.604,42				12.881,02						7.448,66
1.01.03.041		Costi pubblicità di legge per gare ed appalti	1.016,48	1.016,48													1.016,48
1.01.03.042		Oneri per la sicurezza su appalti per servizi															
1.01.03.051		Canoni, abbonamenti telefonici e servizi internet	4.269,23	4.269,23		746,20	383,93				1.130,13						3.139,10
1.01.03.058		Manut. ordin. immobili in proprietà sogg. al contenim. L.244/2007 art.2 c.618/623	5.524,34	5.524,34													5.524,34
1.01.03.060		Combustibili per riscaldamento e spese per la conduzione degli impianti tecnici	5.000,00	5.000,00													5.000,00
1.01.03.061		UtENZE e canoni per acqua	2.595,29	14.280,79	-11.685,50												14.280,79
1.01.03.062		Spese per energia elettrica	5.000,00	44.118,71	-39.118,71	19.878,92	5.596,76				25.475,68						18.643,03
1.01.03.063		Pubblicazioni, stampe, prodotti mediatici, diffusione e promozione	2.954,58	2.954,58		145,20					145,20						2.809,38

Capitolo	SPESA													Totale Residui Passivi al Termine Esercizio (e + o + t)			
	Gestione dei Residui 2013						Gestione di Cassa						Differenza (u - v)				
	di stanziamento e ripartiti			Propri e derivati			Previsioni		Pagamenti		Pagati				Finali (r - s)		
Codice	iniziali	Variazioni	Definitivi (l + - l)	Utilizzati (derivazioni)	Finali (m - n)	Iniziali	Variazioni	Finali	Finali	Finali	Finali	Finali	Finali	Finali		Finali	Finali
	i	l	m	n	o	p	q	r	s	t	u	v	w	x			
1.01.03.027						3.307,40		3.307,40	3.307,40		3.307,40	3.307,40					
1.01.03.028											3.174,18		3.174,18			3.174,18	1.016,48
1.01.03.029						9.763,67		9.763,67	9.763,67		98.452,88	58.317,21	41.135,67			41.135,67	9.896,53
1.01.03.031						5.673,38		5.673,38	5.368,59	304,79	52.926,34	35.693,49	17.232,85			17.232,85	22.834,38
1.01.03.032						14.930,16		14.930,16	14.714,90	215,26	122.031,26	70.008,95	52.022,31			52.022,31	44.195,21
1.01.03.034						59.278,80		59.278,80	2.387,17	56.891,63	69.771,66	2.387,17	67.384,49			67.384,49	65.115,72
1.01.03.035											3.620,80	39,14	3.581,66			3.581,66	2.630,50
1.01.03.038						4.182,60		4.182,60	4.182,60		20.446,34	11.459,20	8.987,14			8.987,14	5.604,42
1.01.03.041											813,18		813,18			813,18	
1.01.03.042																	
1.01.03.051						127,44		127,44	127,44		3.542,82	873,64	2.669,18			2.669,18	383,93
1.01.03.059											4.419,47		4.419,47			4.419,47	
1.01.03.060											4.000,00		4.000,00			4.000,00	
1.01.03.061											14.021,73		14.021,73			14.021,73	
1.01.03.062											37.892,07	19.878,92	18.013,15			18.013,15	5.596,76
1.01.03.063											1.477,29	145,20	1.332,09			1.332,09	

Codice	Capitolo	Denominazione	SPESA											
			Previsioni			Somme Impegnate				Totale Impegni			differenza (b - f - g)	
			Definitive	Differenza (a - b)	Pagate	Rimaste da Pagare	(d + e)	Impegni di Stanziamiento	Impegni di Stanziamiento	Impegni di Stanziamiento	Impegni di Stanziamiento	Impegni di Stanziamiento		Impegni di Stanziamiento
			a	b	c	d	e	f	g	h				
1	2	Totale 1.01.03. - USCITE PER L'ACQUISTO DI BENI DI CONSUMO E DI SERVIZI	1.192.112,08	1.836.553,49	-644.441,41	966.112,61	591.446,70	1.557.559,31						278.994,18
		Totale 1.01. - FINANZIAMENTO	5.796.673,59	6.517.350,69	-720.677,10	5.219.619,67	677.061,28	5.896.700,95						620.649,74
		1.02. - INTERVENTI DIVERSI												
1.02.01.		USCITE PER PRESTAZIONI ISTITUZIONALI												
1.02.01.003		Spese per studi, indagini e rilevazioni	2.497,59	2.497,59		254,17	1.938,00	2.192,17						305,42
		Totale 1.02.01. - USCITE PER PRESTAZIONI ISTITUZIONALI	2.497,59	2.497,59		254,17	1.938,00	2.192,17						305,42
1.02.04.		ONERI TRIBUTARI												
1.02.04.001		Imposte e tasse	30.494,52	38.494,52	-8.000,00	38.114,19	380,33	38.494,52						
		Totale 1.02.04. - ONERI TRIBUTARI	30.494,52	38.494,52	-8.000,00	38.114,19	380,33	38.494,52						0,00
1.02.06.		USCITE NON CLASSIFICABILI IN ALTRE VOCI												
1.02.06.002		Fondo speciale rinnovi contrattuali in corso personale tempo indet. (art. 18 DPR 97/2003)	80.565,91	80.565,91										80.565,91
		Totale 1.02.06. - USCITE NON CLASSIFICABILI IN ALTRE VOCI	80.565,91	80.565,91										80.565,91
		Totale 1.02. - INTERVENTI DIVERSI	113.558,02	121.558,02	-8.000,00	38.368,36	2.318,33	40.686,69						80.871,33
		1.03. - TRATTAMENTI DI QUIESCENZA INTEGRATIVI E SOSTITUTIVI												
1.03.01.		ACCANTONAMENTO AL TRATTAMENTO DI FINE RAPPORTO												
1.03.01.001		Fondo TFS dipendenti a tempo indeterminato	230.041,86	230.041,86		209.390,19		209.390,19						209.651,67

Capitolo	SPESA													Totale Residui Passivi al Termine Esercizio (e + o + t)		
	Gestione dei Residui 2013						Gestione di Cassa						Differenza (u - v)			
	di stanziamento e ripartiti			Propri e derivati			Previsioni			Pagamenti						
Codice	iniziali	Variazioni	Definitivi (l + - l)	Utilizzati (derivazioni)	Finali (m - n)	Iniziali	Variazioni	Finali	Pagati	Finali (r - s)	Previsioni	Pagamenti	u	v	w	x
1	0,00	0,00	0,00	0,00	0,00	224.484,29	-2.920,44	221.563,85	141.278,70	80.285,15	1.947.511,98	1.107.391,31	840.120,67	671.731,85		
1.02.01.						513.857,40	-25.072,62	488.784,78	370.101,21	118.683,57	6.905.940,91	5.589.720,88	1.316.220,03	795.764,85		
1.02.01.003						3.769.000,00	-108.941,61	3.660.058,39	225,00	3.659.833,39	1.885.748,80	479,17	1.885.269,63	3.661.771,39		
1.02.04.						3.769.000,00	-108.941,61	3.660.058,39	225,00	3.659.833,39	1.885.748,80	479,17	1.885.269,63	3.661.771,39		
1.02.04.001											38.494,52	38.114,19	380,33	380,33		
1.02.06.											38.494,52	38.114,19	380,33	380,33		
1.02.06.002															0,00	
1.03.01.						3.769.000,00	-108.941,61	3.660.058,39	225,00	3.659.833,39	1.924.243,32	38.593,36	1.885.649,96	3.662.151,72		
1.03.01.001											230.041,86	209.390,19	20.651,67			

Codice	Capitolo	Denominazione	Previsioni		Somme impegnate				Impegni di stanziamento	differenza (b - f - g)
			iniziali	Definitive	Differenza (a - b)	Pagate	Rimaste da Pagare	Totale Impegni (d + e)		
			a	b	c	d	e	f	g	h
1	2	Totale 1.03.01. - ACCANTONAMENTO AL TRATTAMENTO DI FINE RAPPORTO	230.041,86	230.041,86	0,00	209.390,19	0,00	209.390,19	209.390,19	20.651,67
		Totale 1.03. - TRATTAMENTI DI QUIESCENZA INTEGRATIVE SOSTITUTIVI	230.041,86	230.041,86	0,00	209.390,19	0,00	209.390,19	209.390,19	20.651,67
		Totale generale 1. - TITOLO I - USCITE CORRENTI	6.140.273,47	6.868.950,57	-728.677,10	5.467.378,22	679.399,61	6.146.777,83	6.146.777,83	722.172,74
		Totale 02. - DIPARTIMENTO MERCATO DEL LAVORO E POLITICHE SOCIALI	6.140.273,47	6.868.950,57	-728.677,10	5.467.378,22	679.399,61	6.146.777,83	6.146.777,83	722.172,74
		03. - DIPARTIMENTO SISTEMI FORMATIVI								
		1. - TITOLO I - USCITE CORRENTI								
		1.01. - FUNZIONAMENTO								
1.01.02.		ONERI PER IL PERSONALE IN ATTIVITA' DI SERVIZIO								
1.01.02.001		Stipendi ed altri assegni fissi al personale a tempo indeterminato	2.799.385,90	2.896.798,26	-97.412,36	2.695.847,95		2.695.847,95		190.950,31
1.01.02.011.		Imposte e contributi previd.li, assist.li ed assicurativi a carico Ente personale tempo indet.	1.237.286,95	1.268.372,89	-31.085,94	1.173.302,90	1.294,69	1.174.597,49		93.775,40
1.01.02.013		Corsi di formazione per il personale RUOLO soggette al cont. DL 78/2010 art.6 c.13	5.562,90	3.378,17	2.184,73		2.713,65	2.713,65		664,52
1.01.02.018		Prestazioni sostitutive del servizio mensa personale a tempo indeterminato	152.880,00	156.240,00	-3.360,00	57.472,95	20.591,72	78.064,67		78.175,33
1.01.02.020		Benefici di natura assistenziale e sociale al personale a tempo indeterminato	20.930,00	21.390,00	-460,00		20.463,59	20.463,59		926,41

BILANCIO CONSUNTIVO FINANZIARIO GESTIONALE A RESIDUO ESERCIZIO 2013
ISTITUZIONALE

Capitolo	Codice	SPESA											Totale Residui Passivi al Termine Esercizio (e + o + t)	
		Gestione del Residui 2013				Propri e derivati			Gestione di Cassa					
		di stanziamento e ripartiti	di stanziamento e ripartiti			di stanziamento e ripartiti			di stanziamento e ripartiti					
iniziali	Variazioni	Definitivi (i +- l)	Utilizzati (derivazioni)	Finali (m - n)	Iniziali	Variazioni	Finali	Pagati	Finali (r - s)	Previsioni	Pagamenti	Differenza (u - v)		
	i	i	m	n	o	p	q	r	s	t	u	v	w	x
	0,00	0,00	0,00	0,00	0,00	0,00	0,00	0,00	0,00	0,00	230.041,86	208.390,19	20.651,67	
	0,00	0,00	0,00	0,00	0,00	4.282.857,40	-134.014,23	4.148.843,17	370.326,21	3.778.516,96	9.060.226,09	5.837.704,43	3.222.521,66	4.457.916,57
1.01.02.											2.886.798,26	2.695.847,95	190.950,31	
1.01.02.001						9.273,29	-1.073,29	8.200,00		8.200,00		1.173.302,80	104.343,38	9.494,69
1.01.02.011						5.021,21		5.021,21	5.021,21	5.021,21	8.399,38	5.021,21	3.378,17	2.713,65
1.01.02.013						18.565,01	-460,88	18.104,13	18.104,13	18.104,13	174.805,01	75.577,08	99.227,93	20.591,72
1.01.02.018						19.613,85		19.613,85	19.613,85	19.613,85	41.003,85	19.613,85	21.390,00	20.463,59
1.01.02.020														

Codice	Capitolo	Denominazione	SPESA										
			Previsioni			Somme impegnate				Impegni di Stanziamento	differenza (b - f - g)		
			Iniziali	Definitive	Differenza (a - b)	Pagate	Rimaste da Pagare	Totale Impegni (d + e)					
a	b	c	d	e	f	g	h						
1	2												
1.01.02.040		Trattamento accessorio personale T.I. Dirig. I° e II° fascia	103.759,51	103.759,51									103.759,51
1.01.02.041		Trattamento accessorio personale T.I. Ric. e Tecn. 1°/3° liv.	222.042,77	231.366,17	-9.323,40	224.659,86	6.706,31	231.366,17					
1.01.02.042		Trattamento accessorio personale T.I. liv. 4°/8° liv.	657.560,13	655.743,14	1.816,99	581.390,57	74.362,57	655.743,14					
1.01.02.045		Straordinari personale T.I. liv. 4°/8°	29.156,05	29.156,05		2.683,35	26.472,70	29.156,05					
1.01.02.050.		Indennità e rimborso spese trasporto per missioni all'interno											
1.01.02.051.		Indennità e rimborso spese trasporto per missioni all'estero											
1.01.02.052		Indennità e rimb. spese trasp.missioni all'interno - T.I. sogg. al contenim. L. 122/2010 art.6c	19.568,95	19.568,95		3.068,56	126,45	3.195,01					16.373,94
1.01.02.053		Indennità e rimb. spese trasp.missioni all'esterno- T.I. sogg. al contenim. L. 122/2010 art.6c.12	19.568,95	17.568,95	2.000,00	2.717,51	1.026,28	3.743,79					13.825,16
1.01.02.057		Indennità e rimb. spese trasp.missioni all'esterno- T.D. sogg. al contenim. L. 122/2010 art.6c.12		2.000,00	-2.000,00								2.000,00
		Totale 1.01.02. - ONERI PER IL PERSONALE IN ATTIVITA' DI SERVIZIO	5.267.702,11	5.395.342,09	-127.639,98	4.741.133,55	153.757,96	4.894.891,51					500.450,58
1.01.03.		USCITE PER L'ACQUISTO DI BENI DI CONSUMO E DI SERVIZI											
1.01.03.001		Spese d'ufficio	20.348,90	39.682,90	-19.334,00	4.183,12	5.957,60	10.140,72					29.542,18
1.01.03.003		Spese postali e telegrafiche	5.256,69	5.256,69		1.036,41		1.036,41					4.220,28
1.01.03.004		Spese di consumo telefonico	19.291,75	19.291,75		2.373,95	343,86	2.717,81					16.573,94
1.01.03.005		Spese per energia elettrica, acqua, gas e riscaldamento											

Capitolo	SPESA													Totale Residui Passivi al Termine Esercizio (e + o + t)
	Gestione dei Residui 2013						Propri e derivati			Gestione di Cassa				
	di stanziamento e ripartiti	Utilizzati (derivazioni)		Variazioni		Finali (m - n)	Iniziali	Finali	Pagati	Finali (r - s)	Previsioni	Pagamenti	Differenza (u - v)	
Codice	Iniziali	Variazioni	Definitivi (l +/-)	Utilizzati (derivazioni)	Finali (m - n)	Iniziali	Variazioni	Finali	Pagati	Finali (r - s)	Previsioni	Pagamenti	Differenza (u - v)	Totale
	i	l	m	n	o	p	q	r	s	t	u	v	w	x
1														
1.01.02.040	36.409,28				25.000,00	36.409,28	-11.409,28	25.000,00		25.000,00	140.168,79		140.168,79	25.000,00
1.01.02.041	16.381,27				16.381,27	16.381,27		16.381,27	16.381,27	16.381,27	247.747,44	241.041,13	6.706,31	6.706,31
1.01.02.042	260.333,87				236.366,39	260.333,87	-23.967,48	236.366,39	173.033,44	63.332,95	916.077,01	754.414,01	161.663,00	137.695,52
1.01.02.045						554,80		554,80	554,80		29.156,05	2.683,35	26.472,70	26.472,70
1.01.02.050						554,80		554,80	554,80		554,80	554,80		
1.01.02.051	965,71				965,71	965,71		965,71	965,71	965,71	965,71	965,71		
1.01.02.052											13.698,26	3.068,56	10.629,70	126,45
1.01.02.053											12.298,26	2.717,51	9.580,75	1.026,28
1.01.02.057											1.400,00		1.400,00	
	367.118,28				330.207,36	367.118,28	-36.910,93	330.207,36	233.874,41	96.532,95	5.750.719,00	4.974.907,96	775.911,04	250.290,91
1.01.03.														
1.01.03.001	5.158,68				4.990,72	5.158,68	-167,96	4.990,72	4.990,72	4.990,72	40.771,80	9.173,84	31.597,96	5.957,60
1.01.03.003	1.694,45				1.694,45	1.694,45		1.694,45	1.694,45	1.694,45	5.899,80	2.730,86	3.168,94	
1.01.03.004	291,94				291,94	291,94		291,94	291,94	291,94	15.725,34	2.665,89	13.059,45	343,86
1.01.03.005	14.796,17				14.796,17	14.796,17		14.796,17	7.760,15	7.036,02	14.796,17	7.760,15	7.036,02	7.036,02

		SPESA							
		Previsioni					Somme impegnate		
Capitolo		Gestione della Competenza 2013							
Codice	Denominazione	Iniziali	Definitive	Differenza (a - b)	Pagate	Rimaste da Pagare	Totale impegni (d + e)	Impegni di Stanziamento	differenza (b - f - g)
1	2	a	b	c	d	e	f	g	h
1.01.03.006	Acquisto di libri, riviste, giornali ed altre pubblicazioni								
1.01.03.010	Accertamenti sanitari resi necessari dall'attività lavorativa e adempimenti sicurezza lavoratori	17.307,69	33.879,69	-16.572,00		33.879,69	33.879,69		
1.01.03.011	Spese per software e servizi informatici	123.626,36	523.450,36	-399.824,00	30.235,90	443.034,57	473.270,47		50.179,89
1.01.03.012	Noleggio di apparecchiature e canoni di leasing	29.670,32	51.742,32	-22.072,00	29.805,68	5.424,72	35.230,40		16.511,92
1.01.03.014	Premi di Assicurazione	17.307,69	22.831,69	-5.524,00	3.056,20		3.056,20		19.775,49
1.01.03.016	Manutenzione, esercizio e noleggio di mezzi di trasporto	860,33	860,33		464,38		464,38		395,95
1.01.03.017	Realizzazione, stampa di pubblicazioni e traduzioni								
1.01.03.018	Attività di promozione e di immagine: organizzazione di convegni, mostre, stampa di atti	32.500,00	27.500,00	5.000,00	6.054,76	1.025,63	7.080,39		20.419,61
1.01.03.019	Partecipazione a corsi, congressi, seminari e convegni	1.000,00	1.000,00						1.000,00
1.01.03.024	Locazione di immobili ed oneri accessori	890.109,90	959.109,90	-69.000,00	851.964,17	94.080,61	946.044,78		13.065,12
1.01.03.026	Manutenzione ordinaria e oneri immobili in locazione, in comodato o in uso	1.236,26	1.236,26						1.236,26
1.01.03.027	Manutenzione ordinaria immobili in proprietà								
1.01.03.028	Manutenzione mobili e arredi	1.236,26	3.998,26	-2.762,00		1.236,26	1.236,26		2.762,00
1.01.03.029	Manutenzione attrezzature tecniche, macchine e strumentazione scientifica	74.175,83	118.891,83	-44.716,00	57.104,59	11.586,98	68.691,57		50.200,26
1.01.03.031	Vigilanza	59.340,66	67.190,66	-7.850,00	35.617,01	26.509,23	62.126,24		5.064,42
1.01.03.032	Pulizia	91.978,02	157.028,02	-65.050,00	65.400,33	52.133,41	117.533,74		39.494,28

SPESA

Capitolo	Gestione dei Residui 2013										Gestione di Cassa				Totale Residui Passivi al Termine Esercizio (e + o + t)
	di stanziamento e ripartiti					Propri e derivati					Previsioni	Pagamenti	Differenza (u - v)		
Codice	Iniziali	Variazioni	Definitivi (i +/-)	Utilizzati (derivazioni)	Finali (m - n)	Iniziali	Variazioni	Finali	Pagati	Finali (r - s)				u	v
1															
1.01.03.006															
1.01.03.010											30.418,15		30.418,15	33.879,69	
1.01.03.011						34.067,06	-2.948,43	31.118,63	17.034,62	14.084,01	536.792,15	47.270,52	489.521,63	457.118,58	
1.01.03.012						5.189,86	-745,39	4.444,47	4.444,47		49.898,12	34.250,15	15.647,97	5.424,72	
1.01.03.014						6.627,77		6.627,77		6.627,77	25.997,92	3.056,20	22.941,72	6.627,77	
1.01.03.016											688,26	464,38	223,88		
1.01.03.017						5.477,73		5.477,73	5.477,73		5.477,73	5.477,73			
1.01.03.018						423,50		423,50	423,50		14.173,50	6.478,26	7.695,24	1.025,63	
1.01.03.019											500,00		500,00		
1.01.03.024						82.153,76	-8.655,45	73.498,31	73.436,81	61,50	1.041.263,66	925.400,98	115.862,68	94.142,11	
1.01.03.026											989,01		989,01		
1.01.03.027						3.728,62		3.728,62	3.728,62		3.728,62	3.728,62			
1.01.03.028											3.751,01		3.751,01	1.236,26	
1.01.03.029						11.359,58		11.359,58	11.359,58		116.416,24	68.464,17	47.952,07	11.586,98	
1.01.03.031						7.146,50		7.146,50	6.934,36	212,14	61.199,03	42.551,37	18.647,66	26.721,37	
1.01.03.032						21.212,44		21.212,44	20.960,99	251,45	147.354,96	86.361,32	60.993,54	52.384,86	

Codice	Capitolo	Denominazione	SPESA							
			Previsioni			Somme Impegnate			Impegni di Stanziamento	differenza (b - f - g)
			Iniziali	Definitive	Differenza (a - b)	Pagate	Rimaste da Pagare	Totale Impegni (d + e)		
1	2	a	b	c	d	e	f	g	h	
1.01.03.034		Trasporti, traslochi e facchinaggio	12.362,64	15.124,64	-2.762,00		9.638,61	9.638,61	5.466,03	
1.01.03.035		Smaltimento rifiuti tossici e nocivi	618,15	3.953,66	-3.335,51	46,48	3.082,67	3.129,15	824,51	
1.01.03.038		Manutenzione ordinaria impianti	24.725,28	24.725,28		8.599,85	6.640,10	15.239,95	9.485,33	
1.01.03.041		Costi pubblicità di legge per gare ed appalti	1.236,26	1.236,26					1.236,26	
1.01.03.042		Oneri per la sicurezza su appalti per servizi								
1.01.03.049		Collaborazioni ed esperti								
1.01.03.051		Canoni, abbonamenti telefonici e servizi internet	5.192,31	5.192,31		879,91	453,29	1.333,20	3.859,11	
1.01.03.058		Manut. ordin. immobili in proprietà sogg. al contenim. L.244/2007 art.2 c.618/623	6.718,80	6.718,80					6.718,80	
1.01.03.060		Combustibili per riscaldamento e spese per la conduzione degli impianti tecnici	5.000,00	5.000,00					5.000,00	
1.01.03.061		UtENZE e canoni per acqua	5.316,59	17.709,59	-12.391,00				17.709,59	
1.01.03.062		Spese per energia elettrica	5.000,00	46.541,00	-41.541,00	23.443,31	6.583,23	30.026,54	16.514,46	
1.01.03.063		Pubblicazioni, stampe, prodotti mediatici, diffusione e promozione	9.750,00	9.750,00		523,32	448,62	971,94	8.778,06	
1.01.03.064		Spese per traduzioni e interpretariato	500,00	5.500,00	-5.000,00				4.687,85	
		Totale 1.01.03. - USCITE PER L'ACQUISTO DI BENI DI CONSUMO E DI SERVIZI	1.461.668,69	2.174.402,20	-712.733,51	1.120.789,37	702.871,23	1.823.660,60	350.741,60	
		Totale 1.01. - FUNZIONAMENTO	6.729.370,80	7.569.744,29	-840.373,49	5.861.922,82	856.029,19	6.718.552,11	851.182,18	0,00
		1.02. - INTERVENTI DIVERSI								

Capitolo	SPESA										Gestione di Cassa		Totale Residui Passivi al Termine Esercizio (e + o + t)	
	Gestione dei Residui 2013					Propri e derivati					Previsioni	Pagamenti		Differenza (u - v)
	di stanziamento e ripartiti													
Codice	Iniziali	Variazioni	Definitivi (i + - i)	Utilizzati (derivazioni)	Finali (m - n)	Iniziali	Variazioni	Finali	Pagati	Finali (r - s)	u	v	w	x
1														
1.01.03.034						70.482,57		70.482,57	69.448,71	1.043,86	83.144,68	69.448,71	13.695,97	10.682,47
1.01.03.035											3.830,03	46,48	3.783,55	3.082,67
1.01.03.038						6.863,83		6.863,83	6.863,83		26.644,05	15.463,68	11.180,37	6.640,10
1.01.03.041											989,01		989,01	
1.01.03.042														
1.01.03.049						148,83		148,83	148,83		4.302,68	1.028,74	3.273,94	453,29
1.01.03.051														
1.01.03.058														
1.01.03.060											4.000,00		4.000,00	
1.01.03.061											17.205,87		17.205,87	
1.01.03.062											40.271,00	23.443,31	16.827,69	6.583,23
1.01.03.063											4.875,00	523,32	4.351,68	448,62
1.01.03.064						276.833,29	-12.517,23	264.316,06	234.899,31	29.316,75	2.311.729,73	1.355.799,66	955.949,05	812,15
	0,00	0,00	0,00	0,00	0,00	643.951,59	-49.429,16	594.522,43	469.573,72	125.949,70	3.682.447,73	2.339.599,64	1.731.851,09	732.187,98

Codice	Capitolo	Denominazione	SPESA			Somme impegnate			Impegni di Stanziamento	differenza (b - f - g)
			Previsioni	Differenza (a - b)	Pagate	Rimaste da Pagare	Totale impegni (d + e)			
			Iniziali	Definitive	Differenza (a - b)	Pagate	Rimaste da Pagare	Totale impegni (d + e)		
			a	b	c	d	e	f	g	h
1		2								
1.02.01.		USCITE PER PRESTAZIONI ISTITUZIONALI								
1.02.01.003		Spese per studi, indagini e rilevazioni								
		Totale 1.02.01. - USCITE PER PRESTAZIONI ISTITUZIONALI								
1.02.04.		ONERI TRIBUTARI								0,00
1.02.04.001		Imposte e tasse	37.087,92	47.087,92	-10.000,00	46.986,79	101,13	47.087,92		
		Totale 1.02.04. - ONERI TRIBUTARI	37.087,92	47.087,92	-10.000,00	46.986,79	101,13	47.087,92		0,00
1.02.05.		POSTE CORRETTIVE E COMPENSATIVE DI ENTRATE CORRENTI								
1.02.05.001		Restituzione e rimborsi diversi								
		Totale 1.02.05. - POSTE CORRETTIVE E COMPENSATIVE DI ENTRATE CORRENTI								0,00
1.02.06.		USCITE NON CLASSIFICABILI IN ALTRE VOCI								
1.02.06.002		Fondo speciale rinnovi contrattuali in corso personale tempo indet. (art. 18 DPR 97/2003)	93.835,58	93.835,58						93.835,58
		Totale 1.02.06. - USCITE NON CLASSIFICABILI IN ALTRE VOCI	93.835,58	93.835,58						93.835,58
		Totale 1.02. - INTERVENTI DIVERSI	130.923,50	140.923,50	-10.000,00	46.986,79	101,13	47.087,92	0,00	93.835,58
		1.03. - TRATTAMENTI DI QUIESCENZA INTEGRATIVI E SOSTITUTIVI								
1.03.01.		ACCANTONAMENTO AL TRATTAMENTO DI FINE RAPPORTO								
1.03.01.001		Fondo TFS dipendenti a tempo indeterminato	261.952,08	265.214,07	-3.261,99	240.080,32		240.080,32		25.133,75

Capitolo	SPESA													Totale Residui Passivi al Termine Esercizio (e + o + t) x			
	Gestione dei Residui 2013				Gestione di Cassa				Differenza (u - v)	Gestione di Cassa							
	di stanziamento e ripartiti		Propri e derivati		Pagamenti		Previsioni			Pagamenti		Differenza (u - v)					
Codice	Iniziali	Variazioni	Definitivi (l + - l)	Utilizzati (derivazioni)	Finali (m - n)	Iniziali	Variazioni	Finali	Pagati	Finali (r - s)	Previsioni	Pagamenti	Differenza (u - v)	Previsioni	Pagamenti	Differenza (u - v)	
1	i	l	m	n	o	p	q	r	s	t	u	v	w	x	y	z	aa
1.02.01.																	
1.02.01.003						40.000,00		40.000,00		40.000,00	40.000,00	40.000,00	40.000,00	40.000,00	40.000,00	40.000,00	40.000,00
1.02.04.						40.000,00		40.000,00		40.000,00	40.000,00	40.000,00	40.000,00	40.000,00	40.000,00	40.000,00	40.000,00
1.02.04.001						40.000,00		40.000,00		40.000,00	40.000,00	40.000,00	40.000,00	40.000,00	40.000,00	40.000,00	40.000,00
1.02.05.																	
1.02.05.001						773,58		773,58		773,58	773,58	773,58	773,58	773,58	773,58	773,58	773,58
1.02.06.																	
1.02.06.002						773,58		773,58		773,58	773,58	773,58	773,58	773,58	773,58	773,58	773,58
1.03.01.																	
1.03.01.001	0,00	0,00	0,00	0,00	0,00	40.773,58	0,00	40.773,58	0,00	40.773,58	87.861,50	46.986,79	40.874,71	40.874,71	40.874,71	40.874,71	40.874,71
											265.214,07	240.080,32	25.133,75				

Codice	Capitolo	Denominazione	SPESA			Somme impegnate			Impegni di stanziamento	differenza (b - f - g)
			Previsioni	Differenza (a - b)	Pagate	Rimaste da Pagare	Totale Impegni (d + e)			
1	2	a	b	c	d	e	f	g	h	
		Totale 1.03.01. - ACCANTONAMENTO AL TRATTAMENTO DI FINE RAPPORTO	261.952,08	265.214,07	-3.261,99	240.080,32	0,00	240.080,32	25.133,75	
		Totale 1.03. - TRATTAMENTI DI QUIESCENZA INTEGRATIVE SOSTITUTIVI	261.952,08	265.214,07	-3.261,99	240.080,32	0,00	240.080,32	25.133,75	
		Totale generale 1. - TITOLO I - USCITE CORRENTI	7.122.246,38	7.975.881,86	-853.635,48	6.148.990,03	856.730,32	7.005.720,35	970.161,51	
		2. - TITOLO II USCITE IN CONTO CAPITALE								
		2.01. - INVESTIMENTI								
2.01.02.		ACQUISIZIONE DI IMMOBILIZZAZIONI TECNICHE								
2.01.02.004		Macchine d'ufficio								
		Totale 2.01.02. - ACQUISIZIONE DI IMMOBILIZZAZIONI TECNICHE	0,00	0,00	0,00	0,00	0,00	0,00	0,00	
		Totale 2.01. - INVESTIMENTI	0,00	0,00	0,00	0,00	0,00	0,00	0,00	
		Totale generale 2. - TITOLO II USCITE IN CONTO CAPITALE	0,00	0,00	0,00	0,00	0,00	0,00	0,00	
		Totale 03. - DIPARTIMENTO SISTEMI FORMATIVI	7.122.246,38	7.975.881,86	-853.635,48	6.148.990,03	856.730,32	7.005.720,35	970.161,51	
		04. - LIFE/LONG LEARNING								
		1. - TITOLO I - USCITE CORRENTI								
		1.01. - FUNZIONAMENTO								
		ONERI PER IL PERSONALE IN ATTIVITA' DI SERVIZIO								

Capitolo	SPESA										Gestione di Cassa		Totale Residui Passivi al Termine Esercizio (e + o + t)		
	Gestione dei Residui 2013					Propri e derivati					Previsioni	Pagamenti		Differenza (u - v)	
Codice	Iniziali	Variazioni	Definitivi (l + - l)	Utilizzati (derivazioni)	Finali (m - n)	Iniziali	Variazioni	Finali	Pagati	Finali (r - s)			u		v
1				n	o	p	q	r	s	t	265.214,07	240.080,32	25.133,75		
	0,00	0,00	0,00	0,00	0,00	0,00	0,00	0,00	0,00	0,00	265.214,07	240.080,32	25.133,75	0,00	
	0,00	0,00	0,00	0,00	0,00	684.725,16	-49.428,16	635.297,00	468.673,72	166.623,28	8.415.523,30	6.617.663,75	1.797.859,55	1.023.353,60	
2.01.02.															
	0,00	0,00	0,00	0,00	0,00	0,00	0,00	0,00	0,00	0,00	0,00	0,00	0,00	0,00	0,00
2.01.02.004															
	0,00	0,00	0,00	0,00	0,00	0,00	0,00	0,00	0,00	0,00	0,00	0,00	0,00	0,00	0,00
1.01.02.															
	0,00	0,00	0,00	0,00	0,00	0,00	0,00	0,00	0,00	0,00	0,00	0,00	0,00	0,00	0,00

Codice	Denominazione	SPESA									
		Capitolo			Gestione della Competenza 2013						
		Previsioni		Somme impegnate					Impegni di stanziamento	differenza (b - f - g)	
		Iniziali	Definitive	Differenza (a - b)	Pagate	Rimaste da Pagare	Totale Impegni (d + e)	g	h		
1	2	a	b	c	d	e	f				
1.01.02.001	Stipendi ed altri assegni fissi al personale a tempo indeterminato	611.220,82	611.220,82		574.656,11		574.656,11		36.564,71		
1.01.02.011.	Imposte e contributi previd.li, assist.li ed assicurativi a carico Ente personale tempo indet.	277.850,22	277.850,22		262.589,71	54,17	262.643,88		15.206,34		
1.01.02.013	Corsi di formazione per il personale RUOLO soggette al cont. DL 78/2010 art.6 c.13	1.421,63	1.416,60	5,03		1.137,94	1.137,94		278,66		
1.01.02.018	Prestazioni sostitutive del servizio mensa personale a tempo indeterminato	38.640,00	38.640,00		15.074,15	4.890,14	19.964,29		18.675,71		
1.01.02.020	Benefici di natura assistenziale e sociale al personale a tempo indeterminato	5.290,00	5.290,00			5.079,17	5.079,17		210,83		
1.01.02.041	Trattamento accessorio personale T.I. Ric. e Tecn. 1°/3° liv.	37.912,68	37.912,68		36.042,04	1.870,64	37.912,68				
1.01.02.042	Trattamento accessorio personale T.I. liv. 4°/8° liv.	199.269,24	199.269,24		174.109,20	25.160,04	199.269,24				
1.01.02.045	Straordinari personale T.I. liv. 4°/8°	8.928,50	8.928,50		4.953,23	3.975,27	8.928,50				
1.01.03.	Totale 1.01.02. - ONERI PER IL PERSONALE IN ATTIVITA' DI SERVIZIO	1.180.533,09	1.180.529,06	5,03	1.067.424,44	42.167,37	1.109.591,81		70.936,25		
1.01.03.001	Spese d'ufficio	5.313,32	10.101,32	-4.788,00	2.032,93	1.246,79	3.279,72		6.821,60		
1.01.03.003	Spese postali e telegrafiche	1.372,58	1.372,58		270,59		270,59		1.101,99		
1.01.03.004	Spese di consumo telefonico	5.037,29	5.037,29		616,29	85,08	701,37		4.335,92		
1.01.03.005	Spese per energia elettrica, acqua, gas e riscaldamento										
1.01.03.006	Acquisto di libri, riviste, giornali ed altre pubblicazioni										

Capitolo	SPESA													Totale Residui Passivi al Termine Esercizio (e + o + t)						
	Gestione dei Residui 2013						Propri e derivati			Gestione di Cassa			Differenza (u - v)							
	di stanziamento e ripartiti	Utilizzati (derivazioni)		Finali (m - n)		Iniziali	Variazioni	Finali	Pagati	Finali (r - s)	Previsioni	Pagamenti								
iniziali	variazioni	definitivi (l + - l)	utilizzati (derivazioni)	finali (m - n)	iniziali	variazioni	finali	pagati	finali (r - s)	u	v	w	x							
1																				
1.01.02.001																				
1.01.02.011																				
1.01.02.013																				
1.01.02.018																				
1.01.02.020																				
1.01.02.041																				
1.01.02.042																				
1.01.02.045																				
1.01.03.																				
1.01.03.001																				
1.01.03.003																				
1.01.03.004																				
1.01.03.005																				
1.01.03.006																				

		SPESA									
		Gestione della Competenza 2013					Somme impegnate				
Capitolo	Denominazione	Iniziali	Definitive	Differenza (a - b)	Pagate	Rimaste da Pagare	Totale Impegni (d + e)	Impegni di Stanziamento	differenza (b - f - g)		
1	2	a	b	c	d	e	f	g	h		
1.01.03.010	Accertamenti sanitari resi necessari dall'attività lavorativa e adempimenti sicurezza lavoratori	4.519,23	8.623,23	-4.104,00		8.623,23	8.623,23			18.518,36	
1.01.03.011	Spese per software e servizi informatici	32.280,22	136.249,22	-103.969,00	7.836,39	109.893,47	117.729,86			4.141,02	
1.01.03.012	Noleggio di apparecchiature e canoni di leasing	7.747,25	13.501,25	-5.754,00	7.684,68	1.675,55	9.360,23			4.547,83	
1.01.03.014	Premi di Assicurazione	4.519,23	5.887,23	-1.368,00	1.339,40		1.339,40			103,00	
1.01.03.016	Manutenzione, esercizio e noleggio di mezzi di trasporto	224,64	224,64		121,64		121,64				
1.01.03.017	Realizzazione, stampa di pubblicazioni e traduzioni										
1.01.03.019	Partecipazione a corsi, congressi, seminari e convegni	1.000,00	1.000,00							1.000,00	
1.01.03.024	Locazione di immobili ed oneri accessori	232.417,58	250.817,58	-18.400,00	217.774,94	32.210,60	249.985,54			832,04	
1.01.03.026	Manutenzione ordinaria e oneri immobili in locazione, in comodato o in uso	322,80	322,80							322,80	
1.01.03.027	Manutenzione ordinaria immobili in proprietà										
1.01.03.028	Manutenzione mobili e arredi	322,80	1.006,80	-684,00		322,80	322,80			684,00	
1.01.03.029	Manutenzione attrezzature tecniche, macchine e strumentazione scientifica	19.368,13	34.180,13	-14.812,00	14.446,89	2.884,78	17.331,67			16.848,46	
1.01.03.031	Vigilanza	15.494,51	20.044,51	-4.550,00	10.823,82	6.807,76	17.631,58			2.412,93	
1.01.03.032	Pulizia	24.016,48	54.611,48	-30.595,00	18.969,09	22.549,80	41.518,89			13.092,59	
1.01.03.034	Trasporti, traslochi e facchinaggio	3.228,02	3.912,02	-684,00		2.384,82	2.384,82			1.527,20	
1.01.03.035	Smaltimento rifiuti tossici e nocivi	161,40	1.868,31	-1.706,91	20,36	1.251,87	1.272,23			596,08	
1.01.03.038	Manutenzione ordinaria impianti	6.456,04	6.456,04		2.179,89	1.643,48	3.823,37			2.632,67	

I.S.F.O.L.
BILANCIO CONSUNTIVO FINANZIARIO GESTIONALE A RESIDUO ESERCIZIO 2013
ISTITUZIONALE

Capitolo	SPESA													Totale Residui Passivi al Termine Esercizio (e + o + t)
	Gestione dei Residui 2013						Propri e derivati			Gestione di Cassa				
	di stanziamento e ripartiti	Utilizzati (derivazioni)		Variazioni		Finali	Finali	Finali	Pagati	Finali (r - s)	Previsioni	Pagamenti	Differenza (u - v)	
iniziali	Definitivi (i +- l)	Utilizzati (derivazioni)	Finali (m - n)	Iniziali	Variazioni	Finali	Finali	Pagati	Finali (r - s)	u	v	w	x	
1														
1.01.03.010											7.719,38		7.719,38	8.623,23
1.01.03.011											142.300,34	14.382,22	127.918,12	114.898,48
1.01.03.012											13.372,22	9.092,66	4.279,56	1.675,55
1.01.03.014											7.521,85	1.339,40	6.182,45	2.538,47
1.01.03.016											179,71	121,64	58,07	
1.01.03.017														
1.01.03.019											500,00		500,00	
1.01.03.024											272.031,75	238.965,18	33.066,57	32.210,60
1.01.03.026											258,24		258,24	
1.01.03.027											1.023,98	1.023,98		
1.01.03.028											942,24		942,24	322,80
1.01.03.029											34.977,56	19.617,95	15.359,61	2.884,78
1.01.03.031											18.442,41	12.970,62	5.471,79	6.807,76
1.01.03.032											52.941,29	27.627,07	25.314,22	22.704,93
1.01.03.034											25.317,73	459,92	24.857,81	23.976,21
1.01.03.035											1.836,03	20,36	1.815,67	1.251,87
1.01.03.038											7.660,43	4.675,49	2.984,94	1.643,48

Capitolo		SPESA Gestione della Competenza 2013						
Codice	Denominazione	Previsioni		Somme Impegnate		Totale Impegni (d + e)	impegni di Stanziamento g	differenza (b - f - g) h
		Iniziali a	Definitive b	Differenza (a - b) c	Pagate d			
1	2							
1.01.03.041	Costi pubblicità di legge per gare ed appalti	322,80	322,80					322,80
1.01.03.042	Oneri per la sicurezza su appalti per servizi							
1.01.03.051	Canoni, abbonamenti telefonici e servizi internet	1.355,77	1.355,77		223,35	112,25		1.020,17
1.01.03.058	Manut. ordin. immobili in proprietà sogg. al contenim. L.244/2007 art.2 c.618/623	1.754,35	1.754,35					1.754,35
1.01.03.060	Combustibili per riscaldamento e spese per la conduzione degli impianti tecnici	1.000,00	1.000,00					1.000,00
1.01.03.061	UtENZE e canoni per acqua	1.899,85	4.861,85	-2.862,00				4.861,85
1.01.03.062	Spese per energia elettrica	1.000,00	16.762,00	-15.762,00	5.908,64	1.629,12		9.224,24
1.01.03.063	Pubblicazioni, stampe, prodotti mediiali, diffusione e promozione							
	Totale 1.01.03. - USCITE PER L'ACQUISTO DI BENI DI CONSUMO E DI SERVIZI	371.234,29	581.272,20	-210.037,91	290.248,90	183.321,40		97.701,90
	Totale 1.01. - FUNZIONAMENTO	1.551.767,38	1.761.800,26	-210.032,88	1.357.873,34	235.488,77	1.593.162,11	168.638,15
	1.02. - INTERVENTI DIVERSI							
1.02.04.	ONERI TRIBUTARI							
1.02.04.001	Imposte e tasse	9.684,07	9.684,07		9.684,07			
	Totale 1.02.04. - ONERI TRIBUTARI	9.684,07	9.684,07		9.684,07			0,00
1.02.06.	USCITE NON CLASSIFICABILI IN ALTRE VOCI							
1.02.06.002	Fondo speciale rinnovi contrattuali in corso personale tempo indet. (art. 18 DPR 97/2003)	20.984,38	20.984,38					20.984,38



I.S.F.O.L.
BILANCIO CONSUNTIVO FINANZIARIO GESTIONALE A RESIDUO ESERCIZIO 2013
ISTITUZIONALE

Capitolo	SPESA														Totale Residui Passivi al Termine Esercizio (e + o + t)
	Gestione dei Residui 2013							Propri e derivati				Gestione di Cassa			
	di stanziamento e ripartiti			di stanziamento e ripartiti				di stanziamento e ripartiti				di stanziamento e ripartiti			
Codice	Iniziali	Variazioni	Definitivi (i +- l)	Utilizzati (derivazioni)	Finali (m - n)	Iniziali	Variazioni	Finali	Pagati	Finali (r - s)	Previsioni	Pagamenti	Differenza (u - v)		
	i	l	m	n	o	p	q	r	s	t	u	v	w	x	
1											258,24		258,24		
1.01.03.041															
1.01.03.042						68,38		68,38	68,38		1.153,00	291,73	861,27	112,25	
1.01.03.051											1.403,48		1.403,48		
1.01.03.058											800,00		800,00		
1.01.03.060											4.641,88		4.641,88		
1.01.03.061											14.162,00	5.908,64	8.253,36	1.629,12	
1.01.03.062											630.229,66	344.352,98	285.876,68	224.327,59	
1.01.03.063						86.479,08	-1.369,82	85.110,27	54.104,08	31.006,19	1.899.395,70	1.423.918,36	465.467,34	314.931,89	
	0,00	0,00	0,00	0,00	0,00	165.107,07	-19.518,93	145.588,14	66.245,02	79.343,12					
1.02.04.															
1.02.04.001											9.694,07	9.694,07			
1.02.06.											9.694,07	9.694,07	0,00		
1.02.06.002															

Codice	Capitolo	Denominazione	Previsioni			Somme Impegnate			Impegni di Stanziamento	differenza (b - f - g)
			Iniziali	Definitive	Differenza (a - b)	Pagate	Rimaste da Pagare	Totale Impegni (d + e)		
			a	b	c	d	e	f	g	h
1		2	20.984,38	20.984,38	0,00	9.684,07	0,00	9.684,07	0,00	20.984,38
		Totale 1.02.06. - USCITE NON CLASSIFICABILI IN ALTRE VOCI								
		Totale 1.02. - INTERVENTI DIVERSI	30.668,45	30.668,45	0,00	9.684,07	0,00	9.684,07	0,00	20.984,38
		1.03. - TRATTAMENTI DI QUIESCENZA, INTEGRATIVI E SOSTITUTIVI								
1.03.01.		ACCANTONAMENTO AL TRATTAMENTO DI FINE RAPPORTO								
1.03.01.001		Fondo TFS dipendenti a tempo indeterminato	58.691,93	58.691,93	0,00	54.536,54	0,00	54.536,54	0,00	4.155,39
		Totale 1.03.01. - ACCANTONAMENTO AL TRATTAMENTO DI FINE RAPPORTO	58.691,93	58.691,93	0,00	54.536,54	0,00	54.536,54	0,00	4.155,39
		Totale 1.03. - TRATTAMENTI DI QUIESCENZA, INTEGRATIVI E SOSTITUTIVI	58.691,93	58.691,93	0,00	54.536,54	0,00	54.536,54	0,00	4.155,39
		Totale generale 1. - TITOLO I - USCITE CORRENTI	1.641.127,76	1.651.160,64	-210.032,88	1.421.883,95	235.488,77	1.657.382,72	0,00	193.777,92
		Totale 04. - LIFE LONG LEARNING	1.641.127,76	1.651.160,64	-210.032,88	1.421.883,95	235.488,77	1.657.382,72	0,00	193.777,92
		05. - PRESIDENZA								
		1. - TITOLO I - USCITE CORRENTI								
		1.01. - FUNZIONAMENTO								
		USCITE PER GLI ORGANI DELL'ENTE								
1.01.01.		Assegni, indennità e rimborsi per il Presidente	147.124,91	167.124,91	-20.000,00	145.351,67	18.939,83	164.291,50	0,00	2.833,41
1.01.01.001.		Componenti, indennità e rimborsi ai componenti degli organi collegiali di amministrazione	112.947,50	92.947,50	20.000,00	80.316,60	2.814,53	83.131,13	0,00	9.816,37



**I.S.F.O.L.
BILANCIO CONSUNTIVO FINANZIARIO GESTIONALE A RESIDUO ESERCIZIO 2013
ISTITUZIONALE**

Capitolo	SPESA												Totale Residui Passivi al Termine Esercizio (e + o + t)	
	Gestione dei Residui 2013						Gestione di Cassa							
Codice	di stanziamento e ripartiti						Propri e derivati						Differenza (u - v)	
	Iniziali	Variazioni	Definitivi (i +/-)	Utilizzati (derivazioni)	Finali (m - n)	Iniziali	Variazioni	Finali	Pagati	Finali (r - s)	Previsioni	Pagamenti		
1	i	l	m	n	o	p	q	r	s	t	u	v	w	x
1.03.01.	0,00	0,00	0,00	0,00	0,00	0,00	0,00	0,00	0,00	0,00	9.684,07	9.684,07	0,00	0,00
1.03.01.001											58.691,93	54.536,54	4.155,39	
											58.691,93	54.536,54	4.155,39	
	0,00	0,00	0,00	0,00	0,00	0,00	0,00	0,00	0,00	0,00	58.691,93	54.536,54	4.155,39	0,00
	0,00	0,00	0,00	0,00	0,00	165.107,07	-19.518,93	145.588,14	66.245,02	79.343,12	1.957.761,70	1.488.138,97	469.622,73	314.831,89
1.01.01.											167.185,91	145.412,67	21.773,24	18.939,83
1.01.01.001						61,00		61,00	61,00					
1.01.01.002						91.766,87	-15.666,87	76.100,00	76.100,00	76.100,00	184.714,37	80.316,60	104.397,77	78.914,53

Codice	Capitolo	Denominazione	SPESA										
			Previsioni			Somme Impegnate				Impegni di Stanziamento			differenza (b - f - g)
			Iniziali	Definitive	Differenza (a - b)	Pagate	Rimaste da Pagare	Totale Impegni (d + e)	f	g	h		
1	2		a	b	c	d	e	f	g	h			
1.01.01.003.		Compensi, indennità e rimborsi ai componenti il collegio dei revisori dei conti	65.588,00	65.588,00		45.675,84	17.667,17	63.343,01			2.244,99		
1.01.01.004		Spese per il funzionamento degli organi dell'Istituto	5.000,00	5.000,00		766,52		766,52			4.233,48		
1.01.01.005		Spese per il funzionamento dell'Organismo Indipendente di Valutazione	50.000,00	50.050,00	-50,00	29.675,11	8.834,65	38.509,76			11.540,24		
1.01.02.		Totale 1.01.01. - USCITE PER GLI ORGANI DELL'ENTE	380.660,41	380.710,41	-50,00	301.785,74	48.256,18	350.041,92			30.668,49		
		ONERI PER IL PERSONALE IN ATTIVITA' DI SERVIZIO											
1.01.02.001		Stipendi ed altri assegni fissi al personale a tempo indeterminato	386.799,60	386.799,60		372.688,40		372.688,40			14.111,20		
1.01.02.011.		Imposte e contributi previd.li, assist.li ed assicurativi a carico Ente personale tempo indet.	171.505,41	171.505,41		169.040,97	374,18	169.415,15			2.090,26		
1.01.02.013		Corsi di formazione per il personale RUOLO soggette al cont. DL 78/2010 art. 6 c.13	865,34	1.856,64	-991,30		1.491,42	1.491,42			365,22		
1.01.02.018		Prestazioni sostitutive del servizio mensa personale a tempo indeterminato	23.520,00	23.520,00		9.550,06	3.414,58	12.964,64			10.555,36		
1.01.02.020		Benefici di natura assistenziale e sociale al personale a tempo indeterminato	3.220,00	3.220,00			3.143,41	3.143,41			76,59		
1.01.02.041		Trattamento accessorio personale T.I. Ric. e Techn. 1°/3° liv.	31.593,90	31.593,90		29.128,99	2.464,91	31.593,90					
1.01.02.042		Trattamento accessorio personale T.I. liv. 4°/8° liv.	106.611,17	106.611,17		96.320,02	10.291,15	106.611,17					
1.01.02.045		Straordinari personale T.I. liv. 4°/8°	4.667,95	4.667,95		2.916,66	1.751,29	4.667,95					
1.01.02.050.		Indennità e rimborso spese trasporto per missioni all'interno											

I.S.F.O.L.
BILANCIO CONSUNTIVO FINANZIARIO GESTIONALE A RESIDUO ESERCIZIO 2013
 ISTITUZIONALE

SPESA

Capitolo	Gestione dei Residui 2013										Gestione di Cassa			Totale Residui Passivati al Termine Esercizio (e + o + t)
	di stanziamento e ripartiti					Propri e derivati					Previsioni	Pagamenti	Differenza (u - v)	
Codice	Iniziali	Variazioni	Definitivi (i +- l)	Utilizzati (derivazioni)	Finali (m - n)	Iniziali	Variazioni	Finali	Pagati	Finali (r - s)	U	V	W	X
1														
1.01.01.003.						50.487,29	-7.993,86	42.493,43	40.761,23	1.732,20	116.075,29	86.437,07	29.638,22	19.399,37
1.01.01.004											5.000,00	766,52	4.233,48	
1.01.01.005						11.534,90	-6.956,18	4.578,72	4.578,72		61.584,90	34.253,83	27.331,07	8.834,65
						153.850,06	-30.616,91	123.233,15	45.400,95	77.832,20	534.560,47	347.186,69	187.373,78	126.088,38
1.01.02.														
1.01.02.001											386.799,60	372.688,40	14.111,20	
1.01.02.011.											171.505,41	169.040,97	2.464,44	374,18
1.01.02.013						801,64		801,64	801,64		2.658,28	801,64	1.856,64	1.491,42
1.01.02.018						3.271,06		3.271,06	3.271,06		26.791,06	12.821,12	13.969,94	3.414,58
1.01.02.020						3.134,85		3.134,85	3.134,85		6.354,85	3.134,85	3.220,00	3.143,41
1.01.02.041						2.549,84		2.549,84	2.549,84		34.143,74	31.678,83	2.464,91	2.464,91
1.01.02.042						85.530,13	-84.409,32	1.120,81		1.120,81	192.141,30	96.330,02	95.821,28	11.411,96
1.01.02.045											4.667,95	2.916,66	1.751,29	1.751,29
1.01.02.050.														

Codice	Capitolo	Denominazione	Previsioni			Somme Impegnate			Impegni di Stanziamento	differenza (b - f - g)
			Iniziali	Definitive	Differenza (a - b)	Pagate	Rimaste da Pagare	Totale Impegni (d + e)		
1	2		a	b	c	d	e	f	g	h
1.01.02.051.		Indennità e rimborso spese trasporto per missioni all'estero								
1.01.02.052		Indennità e rimb. spese trasp.missioni all'interno - T.I. sogg. al contenim. L. 122/2010 art.6c	24.461,19	24.461,19		214,30		214,30		24.246,89
1.01.02.053		Indennità e rimb. spese trasp.missioni all'esterno- T.I. sogg. al contenim. L. 122/2010 art.6c.12	24.461,19	22.461,19	2.000,00					22.461,19
1.01.02.057		Indennità e rimb. spese trasp.missioni all'esterno- T.D. sogg. al contenim. L. 122/2010 art.6c.12		2.000,00	-2.000,00					2.000,00
		Totale 1.01.02. - ONERI PER IL PERSONALE IN ATTIVITA' DI SERVIZIO	777.705,75	778.697,05	-991,30	679.859,40	22.930,94	702.790,34		75.906,71
1.01.03.		USCITE PER L'ACQUISTO DI BENI DI CONSUMO E DI SERVIZI								
1.01.03.001		Spese d'ufficio	3.165,39	6.210,39	-3.045,00	1.278,08	785,30	2.063,38		4.147,01
1.01.03.003		Spese postali e telegrafiche	817,71	817,71		163,20		163,20		654,51
1.01.03.004		Spese di consumo telefonico	3.000,95	3.000,95		377,85	54,21	432,06		2.569,89
1.01.03.005		Spese per energia elettrica, acqua, gas e riscaldamento								
1.01.03.006		Acquisto di libri, riviste, giornali ed altre pubblicazioni	22.000,00	32.000,00	-10.000,00	9.075,00		9.075,00		22.925,00
1.01.03.010		Accertamenti sanitari resi necessari dall'attività lavorativa e adempimenti sicurezza lavoratori	2.692,31	5.302,31	-2.610,00		5.302,31	5.302,31		
1.01.03.011		Spese per software e servizi informatici	19.230,76	85.350,76	-66.120,00	4.807,98	69.801,24	74.609,22		10.741,54
1.01.03.012		Noleggio di apparecchiature e canoni di leasing	4.615,38	8.225,38	-3.610,00	4.734,25	857,66	5.591,91		2.633,47
1.01.03.014		Premi di Assicurazione	2.692,31	3.562,31	-870,00	482,85		482,85		3.079,46



**I.S.F.O.L.
BILANCIO CONSUNTIVO FINANZIARIO GESTIONALE A RESIDUO ESERCIZIO 2013
ISTITUZIONALE**

Capitolo	SPESA												Gestione di Cassa	Totale Residui Passivi al Termine Esercizio (e + o + t)	
	Gestione dei Residui 2013						Propri e derivati								
	di stanziamento e ripartiti			di stanziamento e ripartiti			di stanziamento e ripartiti			di stanziamento e ripartiti					
Codice	Iniziali	Variazioni	Definitivi (i +/-)	Utilizzati (derivazioni)	Finali (m - n)	Iniziali	Variazioni	Finali	Finali	Pagati	Finali (r - s)	Previsioni	Pagamenti	Differenza (u - v)	
	i	l	m	n	o	p	q	r	t	s	t	u	v	w	x
1.01.02.051.												17.122,83	214,30	16.908,53	
1.01.02.052												15.722,83		15.722,83	
1.01.02.053												1.400,00		1.400,00	
1.01.02.057						95.287,52	-84.409,32	10.878,20	1.120,81	9.757,39	1.120,81	859.307,85	689.616,79	169.691,06	24.051,75
1.01.03.															
1.01.03.001						1.207,88	-27,47	1.180,41	1.180,41	1.180,41	1.180,41	6.785,19	2.458,49	4.326,70	785,30
1.01.03.003						260,51		260,51	260,51	260,51	260,51	914,68	423,71	490,97	
1.01.03.004						45,96		45,96	45,96	45,96	45,96	2.400,76	423,81	1.976,95	54,21
1.01.03.005						2.272,68		2.272,68	2.272,68	2.272,68	2.272,68	2.272,68	1.206,02	1.066,66	1.066,66
1.01.03.006						2.056,00		2.056,00	2.056,00	2.056,00	2.056,00	28.656,00	9.752,20	18.903,80	1.378,80
1.01.03.010												4.763,85		4.763,85	5.302,31
1.01.03.011						7.889,91	-1.411,75	6.478,16	3.775,74	2.702,42	3.775,74	89.394,52	7.510,40	81.884,12	73.576,98
1.01.03.012						786,52	-117,38	669,14	669,14	669,14	669,14	7.888,82	5.403,39	2.485,43	857,66
1.01.03.014						432,80		432,80	432,80		432,80	3.456,65	482,85	2.973,80	432,80

		SPESA						
		Gestione della Competenza 2013					Somme Impegnate	
Capitolo	Denominazione	Previsioni	Differenza	Pagate	Rimaste da Pagare	Totale Impegni	Impegni di Stanziamento	differenza
		Definitive	(a - b)		e	(d + e)	g	(b - f - g)
		a	c	d		f		h
1	2	b	c	d	e	f	g	h
1.01.03.016	Manutenzione, esercizio e noleggio di mezzi di trasporto	133,83	133,83	74,05		74,05		59,78
1.01.03.017	Realizzazione, stampa di pubblicazioni e traduzioni							
1.01.03.018	Attività di promozione e di immagine: organizzazione di convegni, mostre, stampa di atti	40.000,00	-510.000,00		9.960,08	9.960,08		540.039,92
1.01.03.019	Partecipazione a corsi, congressi, seminari e convegni	1.000,00	1.000,00					1.000,00
1.01.03.024	Locazione di immobili ed oneri accessori	138.461,54	-13.600,00	137.000,14	14.949,16	151.949,30		112,24
1.01.03.026	Manutenzione ordinaria e oneri immobili in locazione, in comodato o in uso	192,30	192,30					192,30
1.01.03.027	Manutenzione ordinaria immobili in proprietà							
1.01.03.028	Manutenzione mobili e arredi	192,30	-435,00		192,30	192,30		435,00
1.01.03.029	Manutenzione attrezzature tecniche, macchine e strumentazione scientifica	11.538,46	-7.830,00	9.038,89	1.826,93	10.865,82		8.502,64
1.01.03.031	Vigilanza	9.230,76	-2.450,00	5.668,99	4.199,03	9.868,02		1.812,74
1.01.03.032	Pulizia	14.307,70	-10.414,70	10.358,11	8.223,30	18.581,41		6.140,99
1.01.03.034	Trasporti, traslochi e facchinaggio	1.923,09	-435,00	2.358,09	1.519,70	1.519,70		638,39
1.01.03.035	Smaltimento rifiuti tossici e nocivi	96,16	-631,58	7,36	485,96	483,32		234,42
1.01.03.038	Manutenzione ordinaria impianti	3.846,16	3.846,16	1.362,80	1.048,45	2.411,25		1.434,91
1.01.03.039	Quote di partecipazione ad organismi nazionali ed internazionali	25.000,00	25.000,00	655,00	13.250,00	13.905,00		11.085,00
1.01.03.041	Costi pubblicità di legge per gare ed appalti	192,30	192,30					192,30



I.S.F.O.L.
BILANCIO CONSUNTIVO FINANZIARIO GESTIONALE A RESIDUO ESERCIZIO 2013
ISTITUZIONALE

Capitolo	Codice	SPESA										Gestione di Cassa		Totale Residui Passivi al Termine Esercizio (e + o + t)	
		Gestione dei Residui 2013					Proprie derivati					Previsioni	Pagamenti		Differenza (u - v)
		di stanziamento e ripartiti													
Iniziali	Variazioni	Definitivi (i +- l)	Utilizzati (derivazioni)	Finali (m - n)	Iniziali	Variazioni	Finali	Pagati	Finali (r - s)	Finali (t)	u	v	w	x	
1		i	i	m	n	o	p	q	r	s	t	u	v	w	x
1.01.03.016							99.618,42		99.618,42	7.479,13	92.139,29	107,06	74,05	33,01	
1.01.03.017												99.618,42	7.479,13	92.139,29	92.139,29
1.01.03.018												525.000,00		525.000,00	9.960,08
1.01.03.019												500,00		500,00	
1.01.03.024							12.456,87	-14,89	12.441,98	12.441,98		164.518,41	149.442,12	15.076,29	14.949,16
1.01.03.026												153,84		153,84	
1.01.03.027							609,86		609,86	609,86		609,86	609,86		192,30
1.01.03.028												588,84		588,84	
1.01.03.029							1.756,21		1.756,21	1.756,21		18.816,98	10.795,10	8.021,88	1.826,93
1.01.03.031							1.002,29		1.002,29	947,41	54,88	10.586,90	6.616,40	3.970,50	4.253,91
1.01.03.032							1.944,74		1.944,74	1.944,74		21.860,86	12.302,85	9.558,01	8.223,30
1.01.03.034							14.593,53		14.593,53	273,92	14.319,61	16.567,00	273,92	16.293,08	15.839,31
1.01.03.035										795,67		708,51	7,36	701,15	485,96
1.01.03.036							795,67		795,67	795,67		3.872,60	2.158,47	1.714,13	1.048,45
1.01.03.038												20.000,00	655,00	19.345,00	13.250,00
1.01.03.041												236,81		236,81	

		SPESA								
		Gestione della Competenza 2013								
Codice	Capitolo	Denominazione	Previsioni			Somme Impegnate				
			iniziali	Definitive	Differenza (a - b)	Pagate	Rimaste da Pagare	Totale Impegni (d + e)	Impegni di Stanziamento	differenza (b - f - g)
1	2		a	b	c	d	e	f	g	h
1.01.03.042		Oneri per la sicurezza su appalti per servizi		88.000,00	-88.000,00	94,86	54.611,74	54.706,60		33.293,40
1.01.03.049		Collaborazioni ed esperti		807,69		139,38	205,15	344,53		463,16
1.01.03.051		Canoni, abbonamenti telefonici e servizi Internet	807,69							
1.01.03.058		Manut. ordin. immobili in proprietà sogg. al contenim. L.244/2007 art.2 c.618/623	1.045,15	1.045,15						1.045,15
1.01.03.060		Combustibili per riscaldamento e spese per la conduzione degli impianti tecnici	750,00	750,00						750,00
1.01.03.061		UtENZE e canoni per acqua	750,00	3.142,50	-2.392,50					3.142,50
1.01.03.062		Spese per energia elettrica	882,89	7.425,39	-6.542,50	3.710,09	1.038,53	4.748,62		2.676,77
1.01.03.063		Pubblicazioni, stampe, prodotti mediiali, diffusione e promozione		515.000,00	-515.000,00	700,00		700,00		514.300,00
1.01.03.064		Spese per traduzioni e interpretariato		70.000,00	-70.000,00					70.000,00
		Totale 1.01.03. - USCITE PER L'ACQUISTO DI BENI DI CONSUMO E DI SERVIZI	308.565,14	1.622.551,42	-1.313.986,28	189.028,88	189.011,05	378.039,93		1.244.511,49
		Totale 1.01. - FUNZIONAMENTO	1.466.931,30	2.781.958,88	-1.315.027,58	1.170.674,02	260.188,17	1.430.872,19	0,00	1.351.086,69
		1.02. - INTERVENTI DIVERSI								
1.02.01.		USCITE PER PRESTAZIONI ISTITUZIONALI								
1.02.01.003		Spese per studi, indagini e rilevazioni		2.810.792,24	-2.810.792,24		976.305,00	976.305,00		1.834.487,24
		Totale 1.02.01. - USCITE PER PRESTAZIONI ISTITUZIONALI		2.810.792,24	-2.810.792,24		976.305,00	976.305,00		1.834.487,24
1.02.04.		ONERI TRIBUTARI								

ISFOL I.S.F.O.L. BILANCIO CONSUNTIVO FINANZIARIO GESTIONALE A RESIDUO ESERCIZIO 2013 ISTITUZIONALE

SPESA

Capitolo	Gestione dei Residui 2013										Gestione di Cassa			Totale Residui Passivi al Termine Esercizio (e + o + t)
	di stanziamento e ripartiti					Propri e derivati					Previsioni	Pagamenti	Differenza (u - v)	
Codice	Iniziali	Variazioni	Definitivi (i +- l)	Utilizzati (derivazioni)	Finali (m - n)	Iniziali	Variazioni	Finali	Pagati	Finali (r - s)	u	v	w	x
1											87,27		87,27	
1.01.03.042						11.746,40		11.746,40	11.746,40		55.746,40	11.841,26	43.905,14	54.611,74
1.01.03.049						23,43		23,43	23,43		669,58	162,81	506,77	205,15
1.01.03.051											836,12		836,12	
1.01.03.058											600,00		600,00	
1.01.03.060											2.992,50		2.992,50	
1.01.03.061											6.418,81	3.710,09	2.708,72	1.038,53
1.01.03.062											505.000,00		505.000,00	700,00
1.01.03.063											60.000,00		60.000,00	
1.01.03.064						159.499,68	-1.571,49	157.928,19	44.760,41	113.167,78	1.662.829,92	233.789,29	1.429.040,63	302.178,83
	0,00	0,00	0,00	0,00	0,00	408.637,26	-116.597,72	292.039,54	99.916,75	192.120,79	3.058.498,24	1.270.592,77	1.785.905,47	452.316,96
1.02.01.											2.760.792,24		2.760.792,24	976.305,00
1.02.01.003											2.760.792,24		2.760.792,24	976.305,00
1.02.04.														

Capitolo		SPESA Gestione della Competenza 2013									
Codice	Denominazione	Previsioni			Somme Impegnate			Impegni di Stanziamento	differenza (b - f - g)		
		Iniziali	Definitive	Differenza (a - b)	Pagate	Rimaste da Pagare	Totale Impegni (d + e)				
1	2	a	b	c	d	e	f	g	h		
1.02.04.001	Imposte e tasse	5.769,24	6.769,24	-1.000,00	6.073,02	106,08	6.179,10		590,14		
	Totale 1.02.04. - ONERI TRIBUTARI	5.769,24	6.769,24	-1.000,00	6.073,02	106,08	6.179,10		590,14		
1.02.06.	USCITE NON CLASSIFICABILI IN ALTRE VOCI										
1.02.06.002	Fondo speciale rinnovi contrattuali in corso personale tempo indet. (art. 18 DPR 97/2003)	12.622,51	12.622,51						12.622,51		
	Totale 1.02.06. - USCITE NON CLASSIFICABILI IN ALTRE VOCI	12.622,51	12.622,51						12.622,51		
	Totale 1.02. - INTERVENTI DIVERSI	18.391,75	2.830.183,99	-2.811.792,24	6.073,02	876.411,08	982.484,10	0,00	1.847.699,89		
	1.03. - TRATTAMENTI DI QUIESCENZA INTEGRATIVE E SOSTITUTIVI										
1.03.01.	ACCANTONAMENTO AL TRATTAMENTO DI FINE RAPPORTO										
1.03.01.001	Fondo TFS dipendenti a tempo indeterminato	36.391,16	36.391,16		33.953,21		33.953,21		2.437,95		
	Totale 1.03.01. - ACCANTONAMENTO AL TRATTAMENTO DI FINE RAPPORTO	36.391,16	36.391,16		33.953,21		33.953,21		2.437,95		
	Totale 1.03. - TRATTAMENTI DI QUIESCENZA INTEGRATIVE E SOSTITUTIVI	36.391,16	36.391,16	0,00	33.953,21	0,00	33.953,21	0,00	2.437,95		
	Totale generale 1. - TITOLO I - USCITE CORRENTI	1.521.714,21	5.648.534,03	-4.126.819,82	1.210.700,25	1.236.609,25	2.447.309,50	0,00	3.201.224,53		
	Totale 05. - PRESIDENZA	1.521.714,21	5.648.534,03	-4.126.819,82	1.210.700,25	1.236.609,25	2.447.309,50	0,00	3.201.224,53		

I.S.F.O.L.
BILANCIO CONSUNTIVO FINANZIARIO GESTIONALE A RESIDUO ESERCIZIO 2013
 ISTITUZIONALE

SPESA

Capitolo	Gestione dei Residui 2013										Gestione di Cassa			Totale Residui Passivi al Termine Esercizio (e + o + t)
	di stanziamento e ripartiti					Propri e derivati					Previsioni	Pagamenti	Differenza (u - v)	
Codice	Iniziali	Variazioni	Definitivi (i +- l)	Utilizzati (derivazioni)	Finali (m - n)	Iniziali	Variazioni	Finali	Pagati	Finali (r - s)				u
1	i	l	m	n	o	p	q	r	s	t	6.769,24	6.073,02	686,22	106,08
1.02.04.001											6.769,24	6.073,02	686,22	106,08
1.02.06.														
1.02.06.002	0,00	0,00	0,00	0,00	0,00	0,00	0,00	0,00	0,00	0,00	2.767.561,48	6.073,02	2.761.488,46	976.411,08
														0,00
1.03.01.														
1.03.01.001	0,00	0,00	0,00	0,00	0,00	0,00	0,00	0,00	0,00	0,00	36.391,16	33.953,21	2.437,95	0,00
											36.391,16	33.953,21	2.437,95	
											36.391,16	33.953,21	2.437,95	
	0,00	0,00	0,00	0,00	0,00	0,00	0,00	0,00	0,00	0,00	5.860.450,88	1.310.619,00	4.549.831,88	1.428.730,04
	0,00	0,00	0,00	0,00	0,00	408.637,26	-116.597,72	282.039,54	99.918,75	182.120,79				

		SPESA								
		Gestione della Competenza 2013								
Codice	Capitolo	Denominazione	Previsioni			Somme Impegnate				
			Iniziali	Definitive	Differenza (a - b)	Pagate	Rimaste da Pagare	Totale Impegni (d + e)	Impegni di Stanziamento	differenza (b - f - g)
1	2		a	b	c	d	e	f	g	h
		Riepilogo dei Titoli								
		Riepilogo dei titoli Centro Resp. Anm.va								
		Titolo I	13.947.967,14	16.880.176,55	-2.932.209,41	10.200.381,98	4.351.086,95	14.551.468,93	0,00	2.328.707,62
		Titolo II	150.000,00	1.191.555,86	-1.041.555,86	267.203,95	643.926,03	911.129,98	0,00	280.425,88
		Totale delle uscite Centro Resp. Anm.va STRUTTURA DI SUPPORTO	14.097.967,14	18.071.732,41	-3.973.765,27	10.467.585,93	4.995.012,98	15.462.598,91	0,00	2.609.133,50
		Riepilogo dei titoli Centro Resp. Anm.va								
		Titolo I	6.140.273,47	6.868.950,57	-728.677,10	5.467.378,22	679.399,61	6.146.777,83	0,00	722.172,74
		Totale delle uscite Centro Resp. Anm.va DIPARTIMENTO MERCATO DEL LAVORO E POLITICHE SOCIALI	6.140.273,47	6.868.950,57	-728.677,10	5.467.378,22	679.399,61	6.146.777,83	0,00	722.172,74
		Riepilogo dei titoli Centro Resp. Anm.va								
		Titolo I	7.122.246,38	7.975.881,86	-853.635,48	6.148.990,03	856.730,32	7.005.720,35	0,00	970.161,51
		Titolo II	0,00	0,00	0,00	0,00	0,00	0,00	0,00	0,00
		Totale delle uscite Centro Resp. Anm.va DIPARTIMENTO SISTEMI FORMATIVI	7.122.246,38	7.975.881,86	-853.635,48	6.148.990,03	856.730,32	7.005.720,35	0,00	970.161,51
		Riepilogo dei titoli Centro Resp. Anm.va								
		Titolo I	1.641.127,76	1.851.160,64	-210.032,88	1.421.893,95	235.488,77	1.657.382,72	0,00	183.777,92
		Totale delle uscite Centro Resp. Anm.va LIFELONG LEARNING	1.641.127,76	1.851.160,64	-210.032,88	1.421.893,95	235.488,77	1.657.382,72	0,00	183.777,92

SPESA

Capitolo	Gestione dei Residui 2013										Gestione di Cassa				Totale Residui Passivi al Termine Esercizio (e + o + t)
	di stanziamento e ripartiti				Propri e derivati						Previsioni	Pagamenti	Differenza (u - v)		
Codice	Iniziali	Variazioni	Definitivi (i + l)	Utilizzati (derivazioni)	Finali (m - n)	Iniziali	Variazioni	Finali	Pagati	Finali (r - s)				u	v
1	0,00	0,00	0,00	0,00	0,00	11.708.903,54	-319.660,51	11.389.243,03	2.411.800,36	8.977.442,67	20.718.053,28	12.612.182,34	8.105.870,94	13.328.529,62	
	0,00	0,00	0,00	0,00	0,00	525.636,99	-1.950,01	523.686,98	333.113,89	190.573,09	1.322.169,16	600.317,84	721.851,32	834.499,12	
	0,00	0,00	0,00	0,00	0,00	12.234.540,53	-321.610,52	11.912.930,01	2.744.914,25	9.168.015,76	22.040.222,44	13.212.500,18	8.827.722,26	14.163.028,74	
	0,00	0,00	0,00	0,00	0,00	4.282.857,40	-134.014,23	4.148.843,17	370.326,21	3.778.516,96	9.060.226,09	5.837.704,43	3.222.521,66	4.457.916,57	
	0,00	0,00	0,00	0,00	0,00	4.282.857,40	-134.014,23	4.148.843,17	370.326,21	3.778.516,96	9.060.226,09	5.837.704,43	3.222.521,66	4.457.916,57	
	0,00	0,00	0,00	0,00	0,00	684.725,16	-49.428,16	635.297,00	468.673,72	166.623,28	8.415.523,30	6.617.663,75	1.797.859,55	1.023.353,60	
	0,00	0,00	0,00	0,00	0,00	0,00	0,00	0,00	0,00	0,00	0,00	0,00	0,00	0,00	
	0,00	0,00	0,00	0,00	0,00	684.725,16	-49.428,16	635.297,00	468.673,72	166.623,28	8.415.523,30	6.617.663,75	1.797.859,55	1.023.353,60	
	0,00	0,00	0,00	0,00	0,00	165.107,07	-19.518,93	145.588,14	66.245,02	79.343,12	1.957.761,70	1.488.139,97	469.622,73	314.831,89	
	0,00	0,00	0,00	0,00	0,00	165.107,07	-19.518,93	145.588,14	66.245,02	79.343,12	1.957.761,70	1.488.139,97	469.622,73	314.831,89	

Codice	Capitolo	Denominazione	SPESA							
			Previsioni		Somme Impegnate				Impegni di	
			Iniziali	Definitive	Differenza (a - b)	Pagate	Rimaste da Pagare	Totale Impegni (d + e)	Stanziamen- to	
1	2		a	b	c	d	e	f	g	h
		Ripilogo dei titoli Centro Resp. Amm.va	1.521.714,21	5.648.534,03	-4.126.819,82	1.210.700,25	1.236.609,25	2.447.309,50	0,00	3.201.224,53
		Totale delle uscite Centro Resp. Amm.va PRESIDENZA	1.521.714,21	5.648.534,03	-4.126.819,82	1.210.700,25	1.236.609,25	2.447.309,50	0,00	3.201.224,53
		Totale delle Uscite	30.523.328,96	40.416.259,51	-9.892.930,55	24.716.548,38	8.003.240,93	32.719.789,31	0,00	7.696.470,20
		Disavanzo Amministrazione			0,00					
		Totale a Paraggio	30.523.328,96	40.416.259,51	-9.892.930,55	24.716.548,38	8.003.240,93	32.719.789,31	0,00	7.696.470,20

Capitolo	SPESA										Gestione di Cassa	Totale Residui Passivi al Termine Esercizio (e + o + t)		
	Gestione dei Residui 2013					Proprie derivati								
Codice	di stanziamento e ripartiti										Differenza (u - v)	x		
	Iniziali	Variazioni	Definitivi (i +/- l)	Utilizzati (derivazioni)	Finali (m - n)	Iniziali	Variazioni	Finali	Pagati	Finali (r - s)			Previsioni	Pagamenti
1	i	l	m	n	o	p	q	r	s	t	u	v	w	x
	0,00	0,00	0,00	0,00	0,00	408.637,26	-116.597,72	292.039,54	99.918,75	192.120,79	5.860.450,88	1.310.619,00	4.549.831,88	1.428.730,04
	0,00	0,00	0,00	0,00	0,00	408.637,26	-116.597,72	292.039,54	99.918,75	192.120,79	5.860.450,88	1.310.619,00	4.549.831,88	1.428.730,04
	0,00	0,00	0,00	0,00	0,00	17.775.867,42	-641.169,56	17.134.697,86	3.750.077,95	13.384.619,91	47.334.184,41	28.466.626,33	18.867.558,08	21.387.860,84
	0,00	0,00	0,00	0,00	0,00	17.775.867,42	-641.169,56	17.134.697,86	3.750.077,95	13.384.619,91	47.334.184,41	28.466.626,33	18.867.558,08	21.387.860,84

ISFOL

**Rendiconto Finanziario Gestionale
Contabilità Speciale**

		ENTRATA											
		Gestione della Competenza 2013											
Codice	Capitolo	Denominazione	Previsioni		Somme Accertate		Differenze rispetto alle previsioni (g) = (b) - (f)						
			iniziali (a)	Definitive (b)	Differenza (c) = (a) - (b)	Riscosse (d)		Da Riscuotere (e)	Totale Accertamenti (f) = (d) + (e)				
		Avanzo di amministrazione iniziale											
		01.- STRUTTURA DI SUPPORTO											
		1. - TITOLO I - ENTRATE CORRENTI											
		1.02. - ENTRATE DERIVANTI DA TRASFERIMENTI CORRENTI											
1.02.01.		TRASFERIMENTI DA PARTE DELLO STATO											
1.02.01.002		Finanziamenti dei ministeri per iniziative dell'Istituto	16.399.812,86	16.576.561,04	-176.748,18	16.611.175,64	16.611.175,64				16.611.175,64		-34.614,60
1.02.01.003		Altri finanziamenti dell'Istituto da parte di Ministeri											
		Totale 1.02.01. - TRASFERIMENTI DA PARTE DELLO STATO	16.399.812,86	16.576.561,04	-176.748,18	16.611.175,64	16.611.175,64				16.611.175,64		-34.614,60
1.02.02.		TRASFERIMENTI DA PARTE DELLE REGIONI											
1.02.02.001		Finanziamenti delle Regioni per iniziative dell'Istituto											
1.02.02.002		Altri finanziamenti dell'Istituto da parte delle Regioni											
		Totale 1.02.02. - TRASFERIMENTI DA PARTE DELLE REGIONI											
1.02.05.		TRASFERIMENTI DA PARTE DI ORGANISMI INTERNAZIONALI											
1.02.05.001		Finanziamenti dell'Unione europea per iniziative dell'Istituto	10.917.173,30	11.035.000,00	-117.826,70	11.058.069,29	11.058.069,29				11.058.069,29		-23.069,29
1.02.05.002		Finanziamenti da parte di organismi internazionali per iniziative dell'Istituto		43.620,00	-43.620,00	17.448,00	17.448,00				43.620,00		
		Totale 1.02.05. - TRASFERIMENTI DA PARTE DI ORGANISMI INTERNAZIONALI	10.917.173,30	11.078.620,00	-161.446,70	26.172,00	26.172,00				11.078.620,00		-23.069,29
		Totale 1.02. - ENTRATE DERIVANTI DA TRASFERIMENTI CORRENTI	27.316.986,16	27.655.181,04	-338.194,88	26.172,00	27.696.692,93				27.712.864,93		-57.683,89

I.S.F.O.L.
BILANCIO CONSUNTIVO FINANZIARIO GESTIONALE A RESIDUO ESERCIZIO 2013
CONTABILITA' SPECIALI

Capitolo	ENTRATA										Totale dei Residui Attivi al Termine dell'Esercizio 2013
	Gestione dei Residui 2013		Gestione di Cassa			Differenza					
Codice	Residui Attivi al 1° Gennaio 2013	Riscossi	Rimasti da Riscuotere	Totali	Differenza	Previsioni	Riscossioni	Diff. rispetto alle Previsioni			
1	(h)	(i)	(l)	(m) = (i) + (l)	(n) = (h) - (m)	(o)	(p)	(q) = (o) - (p)	(r) = (e) + (l)		
1.02.01.											
1.02.01.002	22.351.498,02	8.005.806,75	11.263.769,39	19.269.576,14	0,00	30.853.586,09	8.005.806,75	22.847.779,34	27.874.945,03		
1.02.01.003	593.835,74	551.991,08	41.844,66	593.835,74	0,00	14.908,21	551.991,08	-537.082,87	41.844,66		
	22.945.333,76	8.557.797,83	11.305.614,05	19.863.411,88	-3.081.921,88	30.868.494,30	8.557.797,83	22.310.696,47	27.916.789,69		
1.02.02.											
1.02.02.001	41.753,46		41.753,46	41.753,46	0,00	12.526,04		12.526,04	41.753,46		
1.02.02.002	215.847,58		215.847,58	215.847,58	0,00				215.847,58		
	257.601,04		257.601,04	257.601,04	0,00	12.526,04		12.526,04	257.601,04		
1.02.05.											
1.02.05.001	17.064.576,23	5.341.961,13	9.215.249,16	14.557.210,29	0,00	21.219.778,40	5.341.961,13	15.877.817,27	20.273.318,45		
1.02.05.002	420.356,58	274.273,57	112.475,03	386.748,60	0,00	35.976,42	300.445,57	-264.469,15	129.923,03		
	17.484.932,81	5.616.234,70	9.327.724,19	14.943.958,89	-2.540.973,92	21.255.754,82	5.642.406,70	15.613.348,12	20.403.241,48		
	40.687.867,61	14.174.032,53	20.890.939,28	35.064.971,81	-5.622.895,80	52.136.775,16	14.200.204,53	37.936.570,63	48.577.632,21		

ENTRATA

Codice	Capitolo	Denominazione	Gestione della Competenza 2013					Differenze rispetto alle previsioni	
			Previsioni		Somme Accertate				
			iniziali	Definitive	Differenza	Riscosse	Da Riscuotere	Totale Accertamenti	
			(a)	(b)	(c) = (a) - (b)	(d)	(e)	(f) = (d) + (e)	(g) = (b) - (f)
		1.03. - ALTRE ENTRATE							
1.03.01.		ENTRATE DERIVANTI DALLA VENDITA DI BENI E DALLA PRESTAZIONE DI SERVIZI							
1.03.01.002		Ricerche e servizi commissionati da organismi internazionali							
		Totale 1.03.01. - ENTRATE DERIVANTI DALLA VENDITA DI BENI E DALLA PRESTAZIONE DI SERVIZI							
		Totale 1.03. - ALTRE ENTRATE	0,00	0,00	0,00	0,00	0,00	0,00	0,00
		Totale generale 1. - TITOLO I - ENTRATE CORRENTI	27.316.986,16	27.655.181,04	-338.194,88	26.172,00	27.686.692,93	27.712.864,93	-57.683,89
		2. - TITOLO II - ENTRATE IN CONTO CAPITALE							
		2.01. - ENTRATE PER ALIENAZIONE DI BENI PATRIMONIALI E RISCOSSIONE DI CREDITI							
2.01.04.		RISCOSSIONE DI CREDITI							
2.01.04.004		Riscossione di crediti diversi		19.247,07	-19.247,07	19.165,87		19.165,87	81,20
		Totale 2.01.04. - RISCOSSIONE DI CREDITI		19.247,07	-19.247,07	19.165,87		19.165,87	81,20
		Totale 2.01. - ENTRATE PER ALIENAZIONE DI BENI PATRIMONIALI E RISCOSSIONE DI CREDITI	0,00	19.247,07	-19.247,07	19.165,87	0,00	19.165,87	81,20
		Totale generale 2. - TITOLO II - ENTRATE IN CONTO CAPITALE	0,00	19.247,07	-19.247,07	19.165,87	0,00	19.165,87	81,20
		3. - TITOLO III - PARTITE DI GIRO							
		3.01. - ENTRATE AVENTI NATURA DI PARTITE DI GIRO							
3.01.01.		ENTRATE AVENTI NATURA DI PARTITE DI GIRO							

**I.S.F.O.L.
BILANCIO CONSUNTIVO FINANZIARIO GESTIONALE A RESIDUO ESERCIZIO 2013
CONTABILITA' SPECIALI**

Capitolo Codice	ENTRATA										Totale dei Residui Attivi al Termine dell'Esercizio 2013
	Gestione dei Residui 2013			Gestione di Cassa				Gestione di Cassa			
	Residui Attivi al 1° Gennaio 2013	Riscossi	Rimasti da Riscuotere	Totali	Differenza	Previsioni	Riscossioni	Diff. rispetto alle Previsioni			
	(h)	(i)	(l)	(m) = (i) + (l)	(n) = (h) - (m)	(o)	(p)	(q) = (o) - (p)	(r) = (e) + (i)		
1											
1.03.01.											
1.03.01.002	162.914,98		162.914,98	162.914,98	0,00				162.914,98		
	162.914,98		162.914,98	162.914,98	0,00			0,00	162.914,98		
	162.914,98	0,00	162.914,98	162.914,98	0,00	0,00	0,00	0,00	162.914,98		
	40.850.782,59	14.174.032,53	21.053.854,26	35.227.886,79	-5.622.895,80	52.136.775,16	14.200.204,53	37.936.570,63	48.740.547,19		
2.01.04.											
2.01.04.004											
						19.247,07	19.165,87	81,20			
						19.247,07	19.165,87	81,20			
	0,00	0,00	0,00	0,00	0,00	19.247,07	19.165,87	81,20	0,00		
	0,00	0,00	0,00	0,00	0,00	19.247,07	19.165,87	81,20	0,00		

Capitolo		Gestione della Competenza 2013						
Codice	Denominazione	ENTRATA			Somme Accertate		Differenze rispetto alle previsioni	
		Previsioni	Somme Accertate		Differenza	Riscosse		Da Riscuotere
(a)	(b)	(c) = (a) - (b)	(d)	(e)			(f) = (d) + (e)	
3.01.01.001	Ritenute erariali	9.000.000,00	9.000.000,00		8.152.263,06		8.152.263,06	847.736,94
3.01.01.002	Ritenute previdenziali e assistenziali	9.000.000,00	9.000.000,00		8.404.670,97	3.393,26	8.408.064,23	591.935,77
3.01.01.003	Ritenute diverse							
3.01.01.004	Trattenute per conto di terzi	200.000,00	200.000,00		272.390,68	196,94	272.587,62	-72.587,62
3.01.01.005	Rimborsi somme pagate per terzi	250.000,00	250.000,00			166.993,96	166.993,96	83.006,04
3.01.01.006	Partite in conto sospesi	35.000.000,00	35.000.000,00		16.575.263,15	805.444,67	17.380.707,82	17.619.292,18
	Totale 3.01.01. - ENTRATE AVENTI NATURA DI PARTITE DI GIRO	53.450.000,00	53.450.000,00	0,00	33.404.587,86	976.028,83	34.380.616,69	19.069.383,31
	Totale 3.01. - ENTRATE AVENTI NATURA DI PARTITE DI GIRO	53.450.000,00	53.450.000,00	0,00	33.404.587,86	976.028,83	34.380.616,69	19.069.383,31
	Totale generale 3. - TITOLO III - PARTITE DI GIRO	53.450.000,00	53.450.000,00	0,00	33.404.587,86	976.028,83	34.380.616,69	19.069.383,31
	Totale 01. - SIRUTTURA DI SUPPORTO	80.766.986,16	81.124.428,11	-357.441,95	33.449.925,73	28.662.721,76	62.112.647,49	19.011.780,62
	02. - DIPARTIMENTO MERCATO DEL LAVORO E POLITICHE SOCIALI							
	1. - TITOLO I - ENTRATE CORRENTI							
	1.02. - ENTRATE DERIVANTI DA TRASFERIMENTI CORRENTI							
	TRASFERIMENTI DA PARTE DELLO STATO							
1.02.01.	Finanziamenti dei ministri per iniziative dell'istituto							
1.02.01.002	Altri finanziamenti dell'istituto da parte di Ministri		60.220,00	-60.220,00	29.220,00	31.000,00	60.220,00	0,00
1.02.01.003	Totale 1.02.01. - TRASFERIMENTI DA PARTE DELLO STATO		60.220,00	-60.220,00	29.220,00	31.000,00	60.220,00	0,00
	TRASFERIMENTI DA PARTE DI ORGANISMI INTERNAZIONALI							

ENTRATA

Capitolo Codice	Gestione dei Residui 2013			Gestione di Cassa			Totale dei Residui Attivi al Termine dell'Esercizio 2013		
	Residui Attivi al 1° Gennaio 2013	Riscossi	Rimasti da Riscuotere	Totali	Differenza	Previsioni		Riscossioni	Diff. rispetto alle Previsioni
	(h)	(l)	(i)	(m) = (l) + (i)	(n) = (h) - (m)	(o)	(p)	(q) = (o) - (p)	(r) = (e) + (i)
1									
3.01.01.	1.432,14	2,14	1.430,00	1.432,14	0,00	5.300.520,79	8.152.265,20	-2.851.744,41	1.430,00
3.01.01.001									
3.01.01.002	3.783,53	1.042,17	2.741,36	3.783,53	0,00	4.939.620,37	8.405.713,14	-3.466.092,77	6.134,62
3.01.01.003	92,00		92,00	92,00	0,00				92,00
3.01.01.004	0,01		0,01	0,01	0,00	146.647,09	272.390,68	-125.743,59	196,95
3.01.01.005	409.192,83	245.322,78	163.870,05	409.192,83	0,00	403.134,15	245.322,78	157.811,37	330.864,01
3.01.01.006	206.368,35	69.247,08	137.121,27	206.368,35	0,00	17.750.507,43	16.644.510,23	1.105.997,20	942.565,94
	620.868,86	315.614,17	305.254,69	620.868,86	0,00	28.540.429,83	33.720.202,03	-5.179.772,20	1.281.283,52
	620.868,86	315.614,17	305.254,69	620.868,86	0,00	28.540.429,83	33.720.202,03	-5.179.772,20	1.281.283,52
1.02.01.									
1.02.01.002	149.857,21	149.857,21		149.857,21	0,00	44.957,16	149.857,21	-104.900,05	813.981,21
1.02.01.003	1.578.863,58	795.862,37	782.981,21	1.578.863,58	0,00	406.127,17	825.102,37	-418.975,20	813.981,21
	1.728.720,79	945.739,58	782.981,21	1.728.720,79	0,00	451.084,33	974.959,58	-523.875,25	813.981,21

Codice	Capitolo	ENTRATA							Differenze rispetto alle previsioni
		Previsioni		Somme Accertate			Totale Accertamenti		
		iniziali	Definitive	Differenza	Riscosse	Da Riscuotere			
Denominazione	(a)	(b)	(c) = (a) - (b)	(d)	(e)	(f) = (d) + (e)	(g) = (b) - (f)		
1.02.05.002	Finanziamenti da parte di organismi internazionali per iniziative dell'Istituto	37.685,22	37.685,22			37.685,22	37.685,22	0,00	
	Totale 1.02.05. - TRASFERIMENTI DA PARTE DI ORGANISMI INTERNAZIONALI	37.685,22	37.685,22			37.685,22	37.685,22	0,00	
	Totale 1.02. - ENTRATE DERIVANTI DA TRASFERIMENTI CORRENTI	37.685,22	97.905,22	-60.220,00	29.220,00	68.685,22	97.905,22	0,00	
	Totale generale 1. - TITOLO I - ENTRATE CORRENTI	37.685,22	97.905,22	-60.220,00	29.220,00	68.685,22	97.905,22	0,00	
	Totale 02. - DIPARTIMENTO MERCATO DEL LAVORO E POLITICHE SOCIALI	37.685,22	97.905,22	-60.220,00	29.220,00	68.685,22	97.905,22	0,00	
	03. - DIPARTIMENTO SISTEMI FORMATIVI								
	1. - TITOLO I - ENTRATE CORRENTI								
	1.02. - ENTRATE DERIVANTI DA TRASFERIMENTI CORRENTI								
1.02.01.	TRASFERIMENTI DA PARTE DELLO STATO								
1.02.01.002	Finanziamenti dei ministeri per iniziative dell'Istituto		173.042,62	-173.042,62	99.000,00	74.042,62	173.042,62		
1.02.01.003	Altri finanziamenti dell'Istituto da parte di Ministeri	116.000,00	138.000,00	-22.000,00	11.000,00	29.972,25	40.972,25	97.027,75	
1.02.01.006	Contratti/Convenzioni/Accordi programma con il MIUR		36.000,00	-36.000,00	9.733,00	26.267,00	36.000,00		
	Totale 1.02.01. - TRASFERIMENTI DA PARTE DELLO STATO	116.000,00	347.042,62	-231.042,62	119.733,00	130.281,87	250.014,87	97.027,75	
1.02.02.	TRASFERIMENTI DA PARTE DELLE REGIONI								
1.02.02.001	Finanziamenti delle Regioni per iniziative dell'Istituto								
	Totale 1.02.02. - TRASFERIMENTI DA PARTE DELLE REGIONI							0,00	
1.02.04.	TRASFERIMENTI DA PARTE DI ALTRI ENTI DEL SETTORE PUBBLICO								
1.02.04.002	Altri finanziamenti dell'Istituto da parte di Enti pubblici								

ENTRATA

Capitolo Codice	Gestione dei Residui 2013			Gestione di Cassa				Totale dei Residui Attivi al Termine dell'Esercizio 2013	
	Residui Attivi al 1° Gennaio 2013	Riscossi	Rimasti da Riscuotere	Totali	Differenza	Previsioni	Riscossioni		Diff. rispetto alle Previsioni
	(h)	(l)	(l)	(m) = (l) + (l)	(n) = (h) - (m)	(o)	(p)	(q) = (o) - (p)	(r) = (o) + (l)
1									
1.02.05.									
1.02.05.002	91.733,76	7.089,20	46.595,33	53.684,53	0,00	54.207,18	7.089,20	47.117,98	84.280,55
	91.733,76	7.089,20	46.595,33	53.684,53	-38.049,23	54.207,18	7.089,20	47.117,98	84.280,55
	1.820.454,55	952.828,78	829.576,54	1.782.405,32	-38.049,23	505.291,51	982.048,78	-476.757,27	898.261,76
	1.820.454,55	952.828,78	829.576,54	1.782.405,32	-38.049,23	505.291,51	982.048,78	-476.757,27	898.261,76
1.02.01.									
1.02.01.002	2.657.360,48	12.399,68	2.579.279,50	2.591.679,18	0,00	940.102,74	111.399,68	828.703,06	2.653.322,12
1.02.01.003	1.921.465,77	225.798,21	783.656,60	1.009.454,81	0,00	659.191,26	236.786,21	422.389,05	813.628,85
1.02.01.006	4.578.826,25	238.197,89	3.362.936,10	3.601.133,99	-877.692,26	18.000,00	9.733,00	8.267,00	26.267,00
1.02.02.						1.617.294,00	357.930,89	1.259.363,11	3.493.217,97
1.02.02.001	577.548,41		577.548,41	577.548,41	0,00	173.264,52		173.264,52	577.548,41
1.02.04.						173.264,52		173.264,52	577.548,41

		ENTRATA							
		Gestione della Competenza 2013							
Codice	Capitolo	Denominazione	Previsioni		Somme Accertate		Differenze rispetto alle previsioni		
			Iniziali	Definitive	Riscosse	Da Riscuotere		Totale Accertamenti	
			(a)	(b)	(c) = (a) - (b)	(d)	(e)	(f) = (d) + (e)	(g) = (b) - (f)
		Totale 1.02.04. - TRASFERIMENTI DA PARTE DI ALTRI ENTI DEL SETTORE PUBBLICO							0,00
		TRASFERIMENTI DA PARTE DI ORGANISMI INTERNAZIONALI							
1.02.05.		Finanziamenti dell'Unione europea per iniziative dell'Istituto		222.899,38	-222.899,38	183.299,38	39.600,00	222.899,38	
1.02.05.001		Finanziamenti da parte di organismi internazionali per iniziative dell'Istituto	362.323,35	485.323,35	-123.000,00	306.054,91	179.268,44	485.323,35	
1.02.05.002		Totale 1.02.05. - TRASFERIMENTI DA PARTE DI ORGANISMI INTERNAZIONALI	362.323,35	708.222,73	-345.899,38	489.354,29	218.868,44	708.222,73	0,00
		Totale 1.02. - ENTRATE DERIVANTI DA TRASFERIMENTI CORRENTI	478.323,35	1.055.265,35	-576.942,00	609.087,29	349.150,31	958.237,60	97.027,75
		Totale generale 1. - TITOLO I - ENTRATE CORRENTI	478.323,35	1.055.265,35	-576.942,00	609.087,29	349.150,31	958.237,60	97.027,75
		Totale 03. - DIPARTIMENTO SISTEMI FORMATIVI	478.323,35	1.055.265,35	-576.942,00	609.087,29	349.150,31	958.237,60	97.027,75
		04. - LIFELONG LEARNING							
		1. - TITOLO I - ENTRATE CORRENTI							
		1.02. - ENTRATE DERIVANTI DA TRASFERIMENTI CORRENTI							
		TRASFERIMENTI DA PARTE DELLO STATO							
1.02.01.		Finanziamenti dei ministeri per iniziative dell'Istituto	750.000,00	750.000,00		375.000,00	375.000,00	750.000,00	
1.02.01.002		Altri finanziamenti dell'Istituto da parte di Ministeri	9.494,00	9.494,00			9.494,00	9.494,00	
1.02.01.003		Contratti/Convenzioni/Accordi programma con il MIUR	50.000,00	45.000,00	5.000,00		45.000,00	45.000,00	
1.02.01.006		Totale 1.02.01. - TRASFERIMENTI DA PARTE DELLO STATO	809.494,00	804.494,00	5.000,00	375.000,00	429.494,00	804.494,00	0,00
		TRASFERIMENTI DA PARTE DI ORGANISMI INTERNAZIONALI							
1.02.05.		Finanziamenti dell'Unione europea per iniziative dell'Istituto	1.110.120,00	1.110.120,00		1.110.120,00		1.110.120,00	
1.02.05.001									

ENTRATA

Capitolo Codice	Gestione dei Residui 2013			Gestione di Cassa				Totale dei Residui Attivi al Termine dell'Esercizio 2013	
	Residui Attivi al 1° Gennaio 2013	Riscossi	Rimasti da Riscuotere	Totali	Differenza	Previsioni	Riscossioni		Diff. rispetto alle Previsioni
	(h)	(l)	(l)	(m) = (l) + (l)	(n) = (h) - (m)	(o)	(p)	(q) = (o) - (p)	(r) = (e) + (l)
1	10.000,00				0,00	10.000,00		10.000,00	
1.02.04.002	10.000,00				-10.000,00	10.000,00		10.000,00	
1.02.05.	45.196,78		9.243,56	9.243,56	0,00	204.142,61	183.299,38	20.843,23	48.843,56
1.02.05.001	940.089,76	29.908,78	555.792,38	585.701,16	0,00	679.678,49	335.963,69	343.714,80	735.060,82
1.02.05.002	985.286,54	29.908,78	565.035,94	594.944,72	-390.341,82	883.821,10	519.263,07	364.558,03	783.904,38
	6.151.661,20	268.106,67	4.505.520,45	4.773.627,12	-1.378.034,08	2.684.379,62	877.193,96	1.807.185,66	4.854.670,76
	6.151.661,20	268.106,67	4.505.520,45	4.773.627,12	-1.378.034,08	2.684.379,62	877.193,96	1.807.185,66	4.854.670,76
1.02.01.									
1.02.01.002	1.186.763,45	3.049,65	563.384,22	566.433,87	0,00	754.057,82	378.049,65	376.008,17	938.384,22
1.02.01.003	83.617,85	9.737,00	72.412,69	82.149,69	0,00	36.427,56	9.737,00	26.690,56	81.906,69
1.02.01.006					0,00	25.000,00		25.000,00	45.000,00
1.02.05.	1.270.381,30	12.786,65	635.796,91	648.583,56	-621.797,74	815.485,38	387.786,65	427.698,73	1.065.290,91

Capitolo		Gestione della Competenza 2013						
Codice	Denominazione	Previsioni			Somme Accertate		Differenze rispetto alle previsioni	
		Iniziali	Definitive	Differenza	Riscosse	Da Riscuotere		Totale Accertamenti
		(a)	(b)	(c) = (a) - (b)	(d)	(e)	(f) = (d) + (e)	(g) = (b) - (f)
1.02.05.002	Finanziamenti da parte di organismi internazionali per iniziative dell'Istituto	85.446,00	86.046,00	-600,00	32.866,20	53.179,80	86.046,00	0,00
	Totale 1.02.05. - TRASFERIMENTI DA PARTE DI ORGANISMI INTERNAZIONALI	1.195.566,00	1.196.166,00	-600,00	1.142.986,20	53.179,80	1.196.166,00	0,00
	Totale 1.02. - ENTRATE DERIVANTI DA TRASFERIMENTI CORRENTI	2.005.060,00	2.000.660,00	4.400,00	1.517.986,20	482.673,80	2.000.660,00	0,00
	Totale generale 1. - TITOLO I - ENTRATE CORRENTI	2.005.060,00	2.000.660,00	4.400,00	1.517.986,20	482.673,80	2.000.660,00	0,00
	3. - TITOLO III - PARTITE DI GIRO							
	3.01. - ENTRATE AVENTI NATURA DI PARTITE DI GIRO							
3.01.01.	ENTRATE AVENTI NATURA DI PARTITE DI GIRO							
3.01.01.007.	Somme da trasferire a terzi							
	Totale 3.01.01. - ENTRATE AVENTI NATURA DI PARTITE DI GIRO							
	Totale 3.01. - ENTRATE AVENTI NATURA DI PARTITE DI GIRO	0,00	31.753.748,00	-31.753.748,00	21.726.600,00	10.027.148,00	31.753.748,00	0,00
	Totale generale 3. - TITOLO III - PARTITE DI GIRO	0,00	31.753.748,00	-31.753.748,00	21.726.600,00	10.027.148,00	31.753.748,00	0,00
	Totale 04. - LIFE/LONG LEARNING	2.005.060,00	33.754.408,00	-31.749.348,00	23.244.586,20	10.509.821,80	33.754.408,00	0,00
	05. - PRESIDENZA							
	1. - TITOLO I - ENTRATE CORRENTI							
	1.02. - ENTRATE DERIVANTI DA TRASFERIMENTI CORRENTI							
	TRASFERIMENTI DA PARTE DELLO STATO							
	Finanziamenti dei ministeri per iniziative dell'Istituto							
1.02.01.								
1.02.01.002								



**I.S.F.O.L.
BILANCIO CONSUNTIVO FINANZIARIO GESTIONALE A RESIDUO ESERCIZIO 2013
CONTABILITA' SPECIALI**

Capitolo Codice	Gestione dei Residui 2013				ENTRATA				Gestione di Cassa	Totale dei Residui Attivi al Termine dell'Esercizio 2013
	Residui Attivi al 1° Gennaio 2013	Riscossi	Rimasti da Riscuotere	Totali	Differenza	Previsioni	Riscossioni	Diff. rispetto alle Previsioni		
	(h)	(l)	(l)	(m) = (l) + (l)	(n) = (h) - (m)	(o)	(p)	(q) = (o) - (p)	(r) = (e) + (l)	
1										
1.02.05.001	0,41		0,41	0,41	0,00	555.060,12	1.110.120,00	-555.059,88	0,41	
1.02.05.002	62.898,90	5.867,29	54.842,06	60.709,35	0,00	77.508,38	38.733,49	38.774,89	108.021,86	
	62.899,31	5.867,29	54.842,47	60.709,76	-2.189,55	632.568,50	1.148.853,49	-516.284,99	108.022,27	
	1.333.280,61	18.653,94	690.639,38	709.293,32	-623.987,29	1.448.053,88	1.536.640,14	-88.586,26	1.173.313,18	
	1.333.280,61	18.653,94	690.639,38	709.293,32	-623.987,29	1.448.053,88	1.536.640,14	-88.586,26	1.173.313,18	
3.01.01.										
3.01.01.007.	17.594.110,20	17.398.545,00	140.591,89	17.539.136,89	0,00	24.726.600,00	39.125.145,00	-14.398.545,00	10.167.739,89	
	17.594.110,20	17.398.545,00	140.591,89	17.539.136,89	-54.973,31	24.726.600,00	39.125.145,00	-14.398.545,00	10.167.739,89	
	17.594.110,20	17.398.545,00	140.591,89	17.539.136,89	-54.973,31	24.726.600,00	39.125.145,00	-14.398.545,00	10.167.739,89	
	17.594.110,20	17.398.545,00	140.591,89	17.539.136,89	-54.973,31	24.726.600,00	39.125.145,00	-14.398.545,00	10.167.739,89	
1.02.01.										

		ENTRATA						
		Gestione della Competenza 2013						
Codice	Capitolo	Denominazione	Previsioni		Somme Accertate		Differenze rispetto alle previsioni (g) = (b) - (f)	
			iniziali (a)	Definitive (b)	Differenza (c) = (a) - (b)	Riscosse (d)		Da Riscuotere (e)
1.02.01.003		Altri finanziamenti dell'Istituto da parte di Ministeri						
		Totale 1.02.01. - TRASFERIMENTI DA PARTE DELLO STATO						0,00
1.02.05.		TRASFERIMENTI DA PARTE DI ORGANISMI INTERNAZIONALI						
1.02.05.001		Finanziamenti dell'Unione europea per iniziative dell'Istituto						
1.02.05.002		Finanziamenti da parte di organismi internazionali per iniziative dell'Istituto						
		Totale 1.02.05. - TRASFERIMENTI DA PARTE DI ORGANISMI INTERNAZIONALI						0,00
		Totale 1.02. - ENTRATE DERIVANTI DA TRASFERIMENTI CORRENTI	0,00	0,00	0,00	0,00	0,00	0,00
		1.03. - ALTRE ENTRATE						
1.03.01.		ENTRATE DERIVANTI DALLA VENDITA DI BENI E DALLA PRESTAZIONE DI SERVIZI						
1.03.01.003		Ricerche e servizi commissionati da soggetti privati						
		Totale 1.03.01. - ENTRATE DERIVANTI DALLA VENDITA DI BENI E DALLA PRESTAZIONE DI SERVIZI	0,00	0,00	0,00	0,00	0,00	0,00
		Totale 1.03. - ALTRE ENTRATE	0,00	0,00	0,00	0,00	0,00	0,00
		Totale generale 1. - TITOLO I - ENTRATE CORRENTI	0,00	0,00	0,00	0,00	0,00	0,00
		Totale 05. - PRESIDENZA	0,00	0,00	0,00	0,00	0,00	0,00

ENTRATA

Capitolo Codice	Gestione dei Residui 2013			Gestione di Cassa				Totale dei Residui Attivi al Termine dell'Esercizio 2013	
	Residui Attivi al 1° Gennaio 2013	Riscossi	Rimasti da Riscuotere	Totali	Differenza	Previsioni	Riscossioni		Diff. rispetto alle Previsioni
	(h)	(l)	(i)	(m) = (l) + (i)	(n) = (h) - (m)	(o)	(p)	(q) = (o) - (p)	(r) = (e) + (l)
1									
1.02.01.002	57.262,71	18.147,04	39.115,67	57.262,71	0,00	25.001,95	18.147,04	6.854,91	39.115,67
1.02.01.003	340.728,55	279.997,84	60.730,71	340.728,55	0,00	102.218,56	279.997,84	-177.779,28	60.730,71
	397.991,26	298.144,88	99.846,38	397.991,26	0,00	127.220,51	298.144,88	-170.924,37	99.846,38
1.02.05.									
1.02.05.001	32.003,75		32.003,75	32.003,75	0,00	16.001,88		16.001,88	32.003,75
1.02.05.002					0,00				
	32.003,75		32.003,75	32.003,75	0,00	16.001,88		16.001,88	32.003,75
	429.995,01	298.144,88	131.850,13	429.995,01	0,00	143.222,39	298.144,88	-154.922,49	131.850,13
1.03.01.									
1.03.01.003	6.480,00				0,00	6.480,00		6.480,00	6.480,00
	6.480,00				-6.480,00	6.480,00		6.480,00	
	6.480,00	0,00	0,00	0,00	-6.480,00	6.480,00	0,00	6.480,00	0,00
	436.475,01	298.144,88	131.850,13	429.995,01	-6.480,00	149.702,39	298.144,88	-148.442,49	131.850,13

ENTRATA									
Capitolo		Gestione della Competenza 2013							
Codice	Denominazione	Previsioni			Somme Accertate			Differenze rispetto alle previsioni	
		iniziali	Definitive	Differenza	Riscosse	Da Riscuotere	Totale Accertamenti		
		(a)	(b)	(c) = (a) - (b)	(d)	(e)	(f) = (d) + (e)	(g) = (b) - (f)	
	Riepilogo dei Titoli								
	Riepilogo dei titoli Centro Resp. Amm.va								
Titolo I		27.316.986,16	27.655.181,04	-338.194,88	26.172,00	27.686.692,93	27.712.864,93	-57.683,89	
Titolo II		0,00	19.247,07	-19.247,07	19.165,87	0,00	19.165,87	81,20	
Titolo III		53.450.000,00	53.450.000,00	0,00	33.404.587,86	976.028,83	34.380.616,69	19.069.383,31	
	Totale delle entrate Centro Resp. Amm.va STRUTTURA DI SUPPORTO	80.766.986,16	81.124.428,11	-357.441,95	33.449.925,73	28.662.721,76	62.112.647,49	19.011.780,62	
	Riepilogo dei titoli Centro Resp. Amm.va								
Titolo I		37.685,22	97.905,22	-60.220,00	29.220,00	68.685,22	97.905,22	0,00	
	Totale delle entrate Centro Resp. Amm.va DIPARTIMENTO MERCATO DEL LAVORO E POLITICHE SOCIALI	37.685,22	97.905,22	-60.220,00	29.220,00	68.685,22	97.905,22	0,00	
	Riepilogo dei titoli Centro Resp. Amm.va								
Titolo I		478.323,35	1.055.265,35	-576.942,00	609.087,29	349.150,31	958.237,60	97.027,75	
	Totale delle entrate Centro Resp. Amm.va DIPARTIMENTO SISTEMI FORMATIVI	478.323,35	1.055.265,35	-576.942,00	609.087,29	349.150,31	958.237,60	97.027,75	
	Riepilogo dei titoli Centro Resp. Amm.va								
Titolo I		2.005.060,00	2.000.660,00	4.400,00	1.517.986,20	482.673,80	2.000.660,00	0,00	
Titolo III		0,00	31.753.748,00	-31.753.748,00	21.726.600,00	10.027.148,00	31.753.748,00	0,00	
	Totale delle entrate Centro Resp. Amm.va LIFELONG LEARNING	2.005.060,00	33.754.408,00	-31.749.348,00	23.244.586,20	10.509.821,80	33.754.408,00	0,00	

ENTRATA

Capitolo Codice	Gestione dei Residui 2013			Gestione di Cassa			Totale dei Residui Attivi al Termine dell'Esercizio 2013		
	Residui Attivi al 1° Gennaio 2013	Riscossi	Rimasti da Riscuotere	Totali	Differenza	Previsioni		Riscossioni	Diff. rispetto alle Previsioni
1	(h)	(i)	(l)	(m) = (i) + (l)	(n) = (h) - (m)	(o)	(p)	(q) = (o) - (p)	(r) = (e) + (l)
	40.850.782,59	14.174.032,53	21.053.854,26	35.227.886,79	0,00	52.136.775,16	14.200.204,53	37.936.570,63	48.740.547,19
	0,00	0,00	0,00	0,00	0,00	19.247,07	19.165,87	81,20	0,00
	620.868,86	315.614,17	305.254,69	620.868,86	0,00	28.540.429,83	33.720.202,03	-5.179.772,20	1.281.283,52
	41.471.651,45	14.489.646,70	21.359.108,95	35.848.755,65	-5.622.895,80	80.686.452,06	47.939.572,43	32.756.879,63	50.021.830,71
	1.820.454,55	952.828,78	829.576,54	1.782.405,32	0,00	505.291,51	982.048,78	-476.757,27	898.261,76
	1.820.454,55	952.828,78	829.576,54	1.782.405,32	-38.049,23	505.291,51	982.048,78	-476.757,27	898.261,76
	6.151.661,20	268.106,67	4.505.520,45	4.773.627,12	0,00	2.684.379,62	877.193,96	1.807.185,66	4.854.670,76
	6.151.661,20	268.106,67	4.505.520,45	4.773.627,12	-1.378.034,06	2.684.379,62	877.193,96	1.807.185,66	4.854.670,76
	1.333.280,61	18.653,94	690.639,38	709.293,32	0,00	1.448.053,88	1.536.640,14	-88.586,26	1.173.313,18
	17.594.110,20	17.398.545,00	140.591,89	17.539.136,89	0,00	24.726.600,00	39.125.145,00	-14.398.545,00	10.167.739,89
	18.927.390,81	17.417.198,94	831.231,27	18.248.430,21	-678.960,60	26.174.653,88	40.661.785,14	-14.487.131,26	11.341.053,07

Codice	Capitolo	Denominazione	ENTRATA										
			Gestione della Competenza 2013										
			Previsioni		Somme Accertate			Differenze		Differenze rispetto alle previsioni			
Iniziali	Definitive	Differenza	Riscosse	Da Riscuotere	Totale Accertamenti	(a)	(b)	(c) = (a) - (b)	(d)	(e)	(f) = (d) + (e)	(g) = (b) - (f)	
		Riepilogo dei titoli Centro Resp. Amm.va	0,00	0,00	0,00	0,00	0,00	0,00	0,00	0,00	0,00	0,00	0,00
		Totale delle entrate Centro Resp. Amm.va PRESIDENZA	0,00	0,00	0,00	0,00	0,00	0,00	0,00	0,00	0,00	0,00	0,00
		Totale delle Entrate	83.288.054,73	116.032.006,68	-32.743.951,95	57.332.819,22	39.590.379,09	96.923.198,31	19.108.808,37				
		Avanzo Ammin. Applicato		132.971,87	-132.971,87								
		Totale a Pareggio	83.288.054,73	116.164.978,55	-32.876.923,82	57.332.819,22	39.590.379,09	96.923.198,31	19.108.808,37				

I.S.F.O.L.
BILANCIO CONSUNTIVO FINANZIARIO GESTIONALE A RESIDUO ESERCIZIO 2013
CONTABILITA' SPECIALI

ENTRATA

Capitolo Codice	Gestione dei Residui 2013			Gestione di Cassa			Totale dei Residui Attivi al Termine dell'Esercizio 2013		
	Residui Attivi al 1° Gennaio 2013	Riscossi	Rimasti da Riscuotere	Totail	Differenza	Previsioni		Riscossioni	Diff. rispetto alle Previsioni
1	(h)	(i)	(l)	(m) = (i) + (l)	(n) = (h) - (m)	(o)	(p)	(q) = (o) - (p)	(r) = (e) + (l)
	436.475,01	298.144,88	131.850,13	429.995,01	0,00	149.702,39	298.144,88	-148.442,49	131.850,13
	436.475,01	298.144,88	131.850,13	429.995,01	-6.480,00	149.702,39	298.144,88	-148.442,49	131.850,13
	68.807.633,02	33.425.925,97	27.657.287,34	61.083.213,31	-7.724.419,71	110.210.479,46	90.758.745,19	19.451.734,27	67.247.666,43
	68.807.633,02	33.425.925,97	27.657.287,34	61.083.213,31	-7.724.419,71	110.210.479,46	90.758.745,19	19.451.734,27	67.247.666,43

		SPESA							
Capitolo		Gestione della Competenza 2013							
Codice	Denominazione	Previsioni		Somme Impegnate			Impegni di Stanziamento	differenza (b - f - g)	
		Iniziali	Definitive	Differenza (a - b)	Pagate	Rimaste da Pagare			Totale Impegni (d + e)
1	2	a	b	c	d	e	f	g	h
	Disavanzo di Cassa	-14.610.361,69							
	01.- STRUTTURA DI SUPPORTO								
	1. - TITOLO I - USCITE CORRENTI								
	1.01.- FUNZIONAMENTO								
1.01.02.	ONERI PER IL PERSONALE IN ATTIVITA' DI SERVIZIO								
1.01.02.001	Stipendi ed altri assegni fissi al personale a tempo indeterminato	2.569.201,38	2.494.976,28	74.225,10	2.329.996,01	9.885,42	2.329.996,01	9.885,42	390,17
1.01.02.002	Stipendi ed altri assegni fissi al personale a tempo determinato		4.157,05	-4.157,05	3.973,02		3.973,02	194,03	
1.01.02.011	Imposte e contributi previd.li, assist.li ed assicurativi a carico Ente personale tempo indet.	1.258.163,30	1.258.163,30		1.211.375,69	478,50	1.211.854,19	46.309,11	
1.01.02.012	Imposte e contributi previd.li, assist.li ed assicurativi a carico Ente personale tempo determ.	70.270,41	148.022,79	-77.752,38	17.481,84	40.636,65	58.118,49	89.904,30	
1.01.02.014	Corsi di formazione per il personale a tempo determinato	25.035,50	25.035,50			23.285,47	23.285,47	1.750,03	
1.01.02.016	Benefici di natura assistenziale e sociale al personale a tempo determinato								
1.01.02.018	Prestazioni sostitutive del servizio mensa personale a tempo indeterminato	241.647,00	181.647,00	60.000,00	72.989,79	24.790,69	97.780,48	83.866,52	
1.01.02.019	Prestazioni sostitutive del servizio mensa personale a tempo determinato		620,30	-620,30	620,30		620,30		
1.01.02.041	Trattamento accessorio personale T.I. Ric. e Tecn. 1°/3° liv.								



I.S.F.O.L.
BILANCIO CONSUNTIVO FINANZIARIO GESTIONALE A RESIDUO ESERCIZIO 2013
CONTABILITA' SPECIALI

Capitolo	SPESA										Totale Residui Passivi al Termine Esercizio (e + o + t)			
	Gestione dei Residui 2013					Propri e derivati								
Codice	di stanziamento e ripartiti										Differenza (u - v)			
	Iniziali	Variazioni	Definitivi (i +- l)	Utilizzati (derivazioni)	Finali (m - n)	Iniziali	Variazioni	Finali	Pagati	Finali (r - s)		Previsioni	Pagamenti	
	i	l	m	n	o	p	q	r	s	t	u	v	w	x
1														
1.01.02.											10.265,59	9.885,42	380,17	
1.01.02.001											2.484.976,28	2.329.996,01	164.980,27	
1.01.02.002											4.157,05	3.973,02	184,03	
1.01.02.011.											1.258.163,30	1.211.375,69	46.787,61	478,50
1.01.02.012.											149.950,11	19.409,16	130.540,95	40.636,65
1.01.02.014						1.927,32		1.927,32	1.927,32					
1.01.02.016						22.782,20		22.782,20	22.782,20					
1.01.02.018						23,15		23,15	23,15		102,61	23,15	79,46	
1.01.02.019						25.842,27		25.842,27	25.842,27		207.489,27	98.832,06	108.657,21	24.790,69
1.01.02.041											620,30	620,30		

Capitolo		SPESA Gestione della Competenza 2013									
Codice	Denominazione	Previsioni			Somme Impegnate				Impegni di Stanziamento	differenza (b - f - g)	
		Iniziali	Definitive	Differenza (a - b)	Pagate	Rimaste da Pagare	Totale Impegni (d + e)				
1	2	a	b	c	d	e	f	g	h		
1.01.02.042	Treatmento accessorio personale T.I. liv. 4°/8° liv.		1.844,65	-1.844,65	1.844,65		1.665,82		1.665,82	178,83	
1.01.02.043	Treatmento accessorio personale T.D. Ric. e Tecn. 1°/3° liv.	115.001,81	115.001,81		97.523,23		97.523,23		97.523,23	17.478,58	
1.01.02.044	Treatmento accessorio personale T.D. liv. 4°/8° liv.	939.655,43	1.073.880,53	-134.225,10	1.029.905,42		1.029.905,42		1.029.905,42	43.875,11	
1.01.02.045	Straordinari personale T.I. liv. 4°/8°										
1.01.02.046	Straordinari personale T.D. liv. 4°/8°	42.364,59	42.364,59		16.541,71		16.541,71		16.541,71	25.822,88	
1.01.02.050.	Indennità e rimborso spese trasporto per missioni all'interno	34.500,00	34.500,00		12.744,16		12.744,16	313,05	13.057,21	21.442,79	
1.01.02.051.	Indennità e rimborso spese trasporto per missioni all'estero	34.500,00	35.339,54	-839,54	670,14		670,14		670,14	34.669,40	
1.01.03.	Totale 1.01.02. - ONERI PER IL PERSONALE IN ATTIVITA' DI SERVIZIO	5.330.339,42	5.425.818,93	-95.479,51	4.805.372,55		4.804.876,91	89.504,36	4.894.876,91	530.942,02	
1.01.03.	USCITE PER L'ACQUISTO DI BENI DI CONSUMO E DI SERVIZI										
1.01.03.001	Spese d'ufficio	22.083,73	22.083,73		6.455,81		6.455,81	3.850,21	10.306,02	11.777,71	
1.01.03.003	Spese postali e telegrafiche	5.704,86	5.704,86		702,00		702,00		702,00	5.002,86	
1.01.03.004	Spese di consumo telefonico	20.936,46	20.936,46		573,06		573,06	273,58	846,64	20.089,82	
1.01.03.005	Spese per energia elettrica, acqua, gas e riscaldamento										
1.01.03.006	Acquisto di libri, riviste, giornali ed altre pubblicazioni	8.049,95		8.049,95							
1.01.03.010	Accertamenti sanitari resi necessari dall'attività lavorativa e adempimenti sicurezza lavoratori	18.783,25	18.783,25							18.783,25	
1.01.03.011	Spese per software e servizi informatici	134.166,08	122.039,39	12.126,69	13.129,15		13.129,15	22.993,68	36.122,83	85.916,56	

Capitolo	SPESA												Totale Residui Passivi al Termine Esercizio (e + o + t) x	
	Gestione dei Residui 2013						Propri e derivati			Gestione di Cassa				
	di stanziamento e ripartiti						Finali	Pagati	Finali (r - s) t	Previsioni	Pagamenti	Differenza (u - v) w		
Codice	Iniziali	Variazioni	Definitivi (i +- l) m	Utilizzati (derivazioni) n	Finali (m - n) o	Iniziali p	Variazioni q	Finali r	Pagati s	Finali (r - s) t	u	v	w	x
1											1.844,65	1.665,82	178,83	
1.01.02.042														
1.01.02.043											115.001,81	97.523,23	17.478,58	
1.01.02.044											1.073.880,53	1.029.905,42	43.975,11	
1.01.02.045											42.364,59	16.541,71	25.822,88	
1.01.02.046						674,66		674,66	674,66		24.824,66	13.418,82	11.405,84	313,05
1.01.02.050.						51.249,60		51.249,60	51.249,60		24.737,68	670,14	24.067,54	
1.01.02.051.						51.249,60		51.249,60	51.249,60		5.456.196,13	4.858.622,15	598.573,98	89.504,36
1.01.03.											19.563,54	8.352,37	11.211,17	3.850,21
1.01.03.001						1.896,56		1.896,56	1.896,56		5.762,21	1.900,32	3.861,89	
1.01.03.003						1.198,32		1.198,32	1.198,32		16.957,44	781,33	16.176,11	273,58
1.01.03.004						208,27		208,27	208,27		5.464,79	5.464,79		
1.01.03.005						5.464,79		5.464,79	5.464,79					
1.01.03.006											15.026,60		15.026,60	
1.01.03.010						13.535,49	-2.554,38	10.981,11	10.981,11		108.485,94	24.110,26	84.375,68	22.993,68
1.01.03.011														

Capitolo		SPESA Gestione della Competenza 2013							
Codice	Denominazione	Previsioni		Somme impegnate			Impegni di Stanziamento	differenza (b - f - g)	
		Iniziali	Definitive	Differenza (a - b)	Pagate	Rimaste da Pagare			Totale Impegni (d + e)
1	2	a	b	c	d	e	f	g	h
1.01.03.012	Noleggio di apparecchiature e canoni di leasing	32.199,85	32.199,85		15.737,31	3.332,53	19.069,84		13.130,01
1.01.03.014	Premi di Assicurazione	18.783,25	18.783,25		2.430,90		2.430,90		16.352,35
1.01.03.016	Manutenzione, esercizio e noleggio di mezzi di trasporto	933,68	933,68						933,68
1.01.03.017	Realizzazione, stampa di pubblicazioni e traduzioni								
1.01.03.018	Attività di promozione e di immagine: organizzazione di convegni, mostre, stampa di atti	52.842,80	55.909,83	-3.067,03					55.909,83
1.01.03.019	Partecipazione a corsi, congressi, seminari e convegni	2.761,20	2.761,20		600,00		600,00		2.161,20
1.01.03.024	Locazione di immobili ed oneri accessori	1.063.999,47	722.255,42	341.744,05	680.571,79	31.452,70	722.024,49		230,93
1.01.03.026	Manutenzione ordinaria e oneri immobili in locazione, in comodato o in uso	1.341,68	1.341,68						1.341,68
1.01.03.028	Manutenzione mobili e arredi	1.341,68	1.341,68						1.341,68
1.01.03.029	Manutenzione attrezzature tecniche, macchine e strumentazione scientifica	80.489,66	80.489,66		45.633,50		54.852,49		25.647,17
1.01.03.031	Vigilanza	64.399,73	64.399,73		27.878,00		47.468,88		16.930,85
1.01.03.032	Pulizia	99.819,57	123.819,57	-24.000,00	52.240,20	41.421,82	93.662,02		30.157,55
1.01.03.034	Trasporti, traslochi e facchinaggio	13.416,61	13.416,61				7.668,81		5.747,80
1.01.03.035	Smaltimento rifiuti tossici e nocivi	670,82	2.076,11	-1.405,29	36,98	2.037,04	2.074,02		2,09
1.01.03.037	Accertamenti sanitari	1.341,68	1.341,68		89,96		89,96		1.251,72
1.01.03.038	Manutenzione ordinaria impianti	26.833,21	26.833,21		6.435,51		11.683,09		15.150,12
1.01.03.041	Costi pubblicità di legge per gare ed appalti	1.341,68	1,341,68						1.341,68

Capitolo	SPESA													Totale Residui Passivi al Termine Esercizio (e + o + t) X		
	Gestione dei Residui 2013						Propri e derivati			Gestione di Cassa						
	di stanziamento e ripartiti			Utilizzati (derivazioni)			Finali (m - n)	Iniziali	Variazioni	Finali	Pagati	Finali (r - s)	Previsioni		Pagamenti	Differenza (u - v)
Codice	Iniziali	Variazioni	Definitivi (i +- l)	Utilizzati (derivazioni)	Finali (m - n)	Iniziali	Variazioni	Finali	Pagati	Finali (r - s)	Finali (r - s)	u	v	w	x	
1																
1.01.03.012						1.627,74	-531,77	1.095,97	1.095,97	1.095,97		27.387,62	16.833,28	10.554,34		3.332,53
1.01.03.014						3.514,67	-3.514,67					18.541,27	2.430,90	16.110,37		
1.01.03.016												746,94		746,94		
1.01.03.017																
1.01.03.018	486,78	-486,78										28.511,69		28.511,69		
1.01.03.019												1.390,60	600,00	790,60		
1.01.03.024						56.474,90		56.474,90	56.474,90	56.474,90		778.633,12	747.046,69	31.586,43		31.452,70
1.01.03.026												1.073,34		1.073,34		
1.01.03.028												1.073,34		1.073,34		
1.01.03.029						8.160,78		8.160,78	8.160,78	8.160,78		72.560,51	53.784,28	18.776,23		9.218,99
1.01.03.031						4.857,03	-254,76	4.602,27	4.602,27	4.602,27		56.376,81	32.481,27	23.895,54		19.589,88
1.01.03.032						12.441,78	-179,36	12.262,43	12.262,43	12.262,43		111.487,45	64.502,63	46.984,82		41.421,82
1.01.03.034												10.733,29		10.733,29		7.668,81
1.01.03.035												1.941,95	36,98	1.904,97		2.037,04
1.01.03.037												1.073,34	89,96	983,38		
1.01.03.038						3.942,87		3.942,87	3.942,87	3.942,87		25.408,44	10.378,38	15.031,06		5.247,58
1.01.03.041												1.073,34		1.073,34		

		SPESA							
Capitolo		Gestione della Competenza 2013							
Codice	Denominazione	Previsioni			Somme Impegnate			Impegni di Stanziamento	differenza (b - f - g)
		Iniziali	Definitive	Differenza (a - b)	Pagate	Rimaste da Pagare	Totale Impegni (d + e)		
1	2	a	b	c	d	e	f	g	h
1.01.03.042	Oneri per la sicurezza su appalti per servizi								
1.01.03.049	Collaborazioni ed esperti								
1.01.03.051	Canoni, abbonamenti telefonici e servizi internet	5.634,98	5.634,98		704,12	361,18	1.065,30		4.569,68
1.01.03.060	Combustibili per riscaldamento e spese per la conduzione degli impianti tecnici	5.000,00	5.000,00						5.000,00
1.01.03.061	UtENZE e canoni per acqua	5.000,00	5.000,00						5.000,00
1.01.03.062	Spese per energia elettrica	6.624,60	37.624,60	-31.000,00	18.718,13	5.237,40	23.955,53		13.669,07
1.01.03.063	Publicazioni, stampe, prodotti mediatici, diffusione e promozione		11.944,31	-11.944,31		2.411,00	2.411,00		9.533,31
1.01.03.064	Spese per traduzioni e interpretariato		8.168,29	-8.168,29					8.168,29
	Totale 1.01.03. - USCITE PER L'ACQUISTO DI BENI DI CONSUMO E DI SERVIZI	1.694.530,48	1.412.194,71	282.335,77	881.937,42	155.086,40	1.037.033,82		373.160,89
	Totale 1.01. - FUNZIONAMENTO	7.024.869,90	6.838.013,64	186.856,26	5.687.309,97	244.600,76	5.931.910,73	0,00	908.102,91
	1.02. - INTERVENTI DIVERSI								
1.02.01.	USCITE PER PRESTAZIONI ISTITUZIONALI								
1.02.01.002	Borse di studio								
1.02.01.003	Spese per studi, indagini e rilevazioni	400.000,00	400.545,25	-545,25		545,25	545,25		400.000,00
	Totale 1.02.01. - USCITE PER PRESTAZIONI ISTITUZIONALI	400.000,00	400.545,25	-545,25		545,25	545,25		400.000,00
1.02.04.	ONERI TRIBUTARI								
1.02.04.001	Imposte e tasse	40.249,81	40.249,81		25.446,05	535,30	25.981,35		14.268,46

Capitolo	SPESA												Totale Residui Passivi al Termine Esercizio (u + o + t)	
	Gestione dei Residui 2013						Gestione di Cassa							
	di stanziamento e ripartiti			Propri e derivati			Previsioni			Pagamenti				Differenza (u - v)
Codice	Iniziali	Variazioni	Definitivi (i +- l)	Utilizzati (derivazioni)	Finali (m - n)	Iniziali	Variazioni	Finali	Pagati	Finali (r - s)	u	v	w	x
1														
1.01.03.042						1,36	-1,36				1,36			1,36
1.01.03.049						106,18		106,18	106,18		4.614,16	810,30	3.803,86	361,18
1.01.03.051											4.000,00		4.000,00	
1.01.03.060											4.000,00		4.000,00	
1.01.03.061											32.499,68	18.718,13	13.781,55	5.237,40
1.01.03.062											5.972,15		5.972,15	2.411,00
1.01.03.063											4.084,14		4.084,14	
1.01.03.064	486,78	-486,78	0,00	0,00	0,00	113.430,75	-7.036,30	106.394,45	106.394,45	0,00	1.364.458,06	988.331,87	376.126,19	155.866,40
	486,78	-486,78	0,00	0,00	0,00	164.680,35	-7.036,30	157.644,05	157.644,05	0,00	6.620.662,19	5.844.954,02	975.698,17	244.699,76
1.02.01.														
1.02.01.002						133.984,33		133.984,33		133.984,33	133.984,33		133.984,33	133.984,33
1.02.01.003						108.728,60		108.728,60	84.288,60	24.440,00	308.071,22	84.288,60	224.782,62	24.985,25
						242.712,93		242.712,93	84.288,60	188.424,33	443.056,55	84.288,60	358.767,95	158.969,58
1.02.04.											40.249,81	25.446,05	14.803,76	535,30
1.02.04.001														

		SPESA							
Capitolo		Gestione della Competenza 2013							
Codice	Denominazione	Previsioni			Somme Impegnate			Impegni di Stanziamento	differenza (b - f - g)
		Iniziali	Definitive	Differenza (a - b)	Pagate	Rimaste da Pagare	Totale Impegni (d + e)		
1	2	a	b	c	d	e	f	g	h
1.02.05.	Totale 1.02.04. - ONERI TRIBUTARI	40.249,81	40.249,81		25.446,05	535,30	25.981,35		14.268,46
1.02.05.001	POSTE CORRETTIVE E COMPENSATIVE DI ENTRATE CORRENTI								
	Restituzione e rimborsi diversi		340,28	-340,28	340,28		340,28		
1.02.06.	Totale 1.02.05. - POSTE CORRETTIVE E COMPENSATIVE DI ENTRATE CORRENTI		340,28	-340,28	340,28		340,28		0,00
1.02.06.006	USCITE NON CLASSIFICABILI IN ALTRE VOCI								
	Fondo speciale rinnovi contrattuali in corso personale tempo determ. (art. 18 DPR 97/2003)	90.820,96	90.820,96						90.820,96
	Totale 1.02.06. - USCITE NON CLASSIFICABILI IN ALTRE VOCI	90.820,96	90.820,96						90.820,96
	Totale 1.02. - INTERVENTI DIVERSI	531.070,77	531.956,30	-885,53	25.786,33	1.090,55	26.866,88	0,00	505.089,42
1.03.01.	1.03. - TRATTAMENTI DI QUIESCENZA INTEGRATIVI E SOSTITUTIVI								
1.03.01.001	ACCANTONAMENTO AL TRATTAMENTO DI FINE RAPPORTO								
	Fondo TFS dipendenti a tempo indeterminato		889,39	-889,39	850,78		850,78		38,61
1.03.01.002	Fondo TFS dipendenti a tempo determinato	245.027,08	245.027,08		220.001,53		220.001,53		25.025,55
	Totale 1.03.01. - ACCANTONAMENTO AL TRATTAMENTO DI FINE RAPPORTO	245.027,08	245.916,47	-889,39	220.852,31		220.852,31		25.064,16
	Totale 1.03. - TRATTAMENTI DI QUIESCENZA INTEGRATIVI E SOSTITUTIVI	245.027,08	245.916,47	-889,39	220.852,31	0,00	220.852,31	0,00	25.064,16
	Totale generale 1. - TITOLO I - USCITE CORRENTI	7.800.967,75	7.615.866,41	185.081,34	5.933.948,61	245.681,31	6.179.629,92	0,00	1.436.256,49

Capitolo	SPESA										Gestione di Cassa		Totale Residui Passivi al Termine Esercizio (e + o + t)	
	di stanziamento e ripartiti			Gestione dei Residui 2013			Propri e derivati				Previsioni	Pagamenti		Differenza (u - v)
Codice	Iniziali	Variazioni	Definitivi (i +- l)	Utilizzati (derivazioni)	Finali (m - n)	Iniziali	Variazioni	Finali	Pagati	Finali (r - s)	u	v	w	x
1	i	i	m	n	o	p	q	r	s	t	u	v	w	x
1.02.05.											40.249,81	25.446,05	14.803,76	535,30
1.02.05.001						928.203,19		928.203,19		928.203,19	928.543,47	340,28	928.203,19	928.203,19
1.02.06.						928.203,19		928.203,19		928.203,19	928.543,47	340,28	928.203,19	928.203,19
1.02.06.006														
	0,00	0,00	0,00	0,00	0,00	1.170.916,12	0,00	1.170.916,12	84.289,60	1.086.627,52	1.411.848,83	110.074,93	1.301.773,90	1.087.709,07
1.03.01.														0,00
1.03.01.001											889,39	850,78	38,61	
1.03.01.002											245.027,08	220.001,53	25.025,55	
											245.916,47	220.852,31	25.064,16	
	0,00	0,00	0,00	0,00	0,00	0,00	0,00	0,00	0,00	0,00	245.916,47	220.852,31	25.064,16	0,00
	486,78	-486,78	0,00	0,00	0,00	1.335.596,47	-7.936,30	1.328.560,17	241.932,65	1.086.627,52	8.478.417,49	6.175.881,26	2.302.536,23	1.332.308,83

		SPESA							
Capitolo		Gestione della Competenza 2013							
Codice	Denominazione	Previsioni					Somme Impegnate		
		Iniziali	Definitive	Differenza (a - b)	Pagate	Rimaste da Pagare	Totale Impegni (d + e)	Impegni di Stanziamento	differenza (b - f - g)
		a	b	c	d	e	f	g	h
1	2								
	2. - TITOLO II USCITE IN CONTO CAPITALE								
	2.01. - INVESTIMENTI								
2.01.05.	INDENNITA' DI ANZIANITA' E SIMILARI AL PERSONALE CESSATO DAL SERVIZIO								
2.01.05.002	Indennità di anzianità al personale a tempo determinato cessato dal servizio		19.247,07	-19.247,07		19.165,87	19.165,87		81,20
	Totale 2.01.05. - INDENNITA' DI ANZIANITA' E SIMILARI AL PERSONALE CESSATO DAL SERVIZIO		19.247,07	-19.247,07		19.165,87	19.165,87		81,20
	Totale 2.01. - INVESTIMENTI	0,00	19.247,07	-19.247,07	0,00	19.165,87	19.165,87	0,00	81,20
	Totale generale 2. - TITOLO II USCITE IN CONTO CAPITALE	0,00	19.247,07	-19.247,07	0,00	19.165,87	19.165,87	0,00	81,20
	4. - TITOLO IV - PARTITE DI GIRO								
	4.01. - USCITE AVENTI NATURA DI PARTITE DI GIRO								
4.01.01.001	Ritenute erariali	9.000.000,00	9.000.000,00		6.579.538,02	1.572.725,04	8.152.263,06		847.736,94
4.01.01.002	Ritenute previdenziali e assistenziali	9.000.000,00	9.000.000,00		6.890.416,14	1.517.648,09	8.408.064,23		591.935,77
4.01.01.003	Ritenute varie								
4.01.01.004	Trattenute a favore di terzi	200.000,00	200.000,00		263.771,03	8.816,59	272.587,62		-72.587,62
4.01.01.005.	Somme pagate per conto di terzi	250.000,00	250.000,00		166.983,42	0,54	166.983,96		83.006,04

Capitolo	SPESA										Totale Residui Passivi al Termine Esercizio (e + o + t)			
	Gestione dei Residui 2013					Gestione di Cassa								
Codice	di stanziamento e ripartiti			Propri e derivati		Gestione di Cassa								
	Iniziali	Variazioni	Definitivi (i +/-)	Utilizzati (derivazioni)	Finali (m - n)	Iniziali	Variazioni	Finali	Pagati	Finali (r - s)	Previsioni	Pagamenti	Differenza (u - v)	
1	i	l	m	n	o	p	q	r	s	t	u	v	w	x
2.01.05.														
2.01.05.002						7.021,70	-7.021,70				26.268,77		26.268,77	19.165,87
						7.021,70	-7.021,70				26.268,77		26.268,77	19.165,87
	0,00	0,00	0,00	0,00	0,00	7.021,70	-7.021,70	0,00	0,00	0,00	26.268,77	0,00	26.268,77	19.165,87
	0,00	0,00	0,00	0,00	0,00	7.021,70	-7.021,70	0,00	0,00	0,00	26.268,77	0,00	26.268,77	19.165,87
4.01.01.														
4.01.01.001						1.127.266,35		1.127.266,35	1.127.266,35		6.322.954,88	7.706.804,37	-1.383.849,49	1.572.725,04
4.01.01.002						1.088.396,99		1.088.396,99	1.081.911,59	6.485,40	4.933.836,50	7.972.327,73	-3.038.491,23	1.524.133,49
4.01.01.003														
4.01.01.004											156.984,00	263.771,03	-106.787,03	8.816,59
4.01.01.005.						2.326,37		2.326,37		2.326,37	261.783,54	166.993,42	94.790,12	2.326,91

Capitolo		SPESA									
		Gestione della Competenza 2013					Somme Impegnate				
Codice	Denominazione	Previsioni			Somme Impegnate			Impegni di Stanziamento	differenza (b - f - g)		
		Iniziali	Definitive	Differenza (a - b)	Pagate	Rimaste da Pagare	Totale Impegni (d + e)				
1	2	a	b	c	d	e	f	g	h		
4.01.01.006.	Partite in conto sospesi	35.000.000,00	35.000.000,00		8.265.009,83	9.115.697,99	17.380.707,82		17.619.292,18		
	Totale 4.01.01. - USCITE AVENTI NATURA DI PARTITE DI GIRO	53.450.000,00	53.450.000,00		22.165.728,44	12.214.888,25	34.380.616,69		19.069.383,31		
	<u>Totale 4.01. - USCITE AVENTI NATURA DI PARTITE DI GIRO</u>	53.450.000,00	53.450.000,00	0,00	22.165.728,44	12.214.888,25	34.380.616,69	0,00	19.069.383,31		
	Totale generale 4. - TITOLO IV - PARTITE DI GIRO	53.450.000,00	53.450.000,00	0,00	22.165.728,44	12.214.888,25	34.380.616,69	0,00	19.069.383,31		
	<u>Totale 01. - STRUTTURA DI SUPERIORI</u>	61.250.967,75	61.085.133,48	165.834,27	28.088.677,05	12.479.735,43	40.578.412,48	0,00	20.505.721,00		
	<u>02. - DIPARTIMENTO MERCATO DEL LAVORO E POLITICHE SOCIALI</u>										
	<u>1. - TITOLO I - USCITE CORRENTI</u>										
	<u>1.01. - FUNZIONAMENTO</u>										
1.01.02.	ONERI PER IL PERSONALE IN ATTIVITA' DI SERVIZIO										
1.01.02.001	Stipendi ed altri assegni fissi al personale a tempo indeterminato	6.378,96	6.378,96		6.309,10		6.309,10		69,86		
1.01.02.002	Stipendi ed altri assegni fissi al personale a tempo determinato	1.918.696,58	1.886.825,58	31.871,00	1.843.921,53		1.843.921,53		42.904,05		
1.01.02.011.	Imposte e contributi previd.li, assist.li ed assicurativi a carico Ente personale tempo indet.	2.815,24	2.815,24		2.788,54		2.788,54		26,70		
1.01.02.012.	Imposte e contributi previd.li, assist.li ed assicurativi a carico Ente personale tempo determ.	867.627,34	867.627,34		857.636,33	251,57	857.887,90		9.739,44		
1.01.02.014	Corsi di formazione per il personale a tempo determinato	49.413,15	102.016,33	-52.603,18	3.386,97	25.037,70	28.424,67		73.591,66		
1.01.02.016	Benefici di natura assistenziale e sociale al personale a tempo determinato	16.169,00	16.169,00		15.380,58		15.380,58		788,42		

SPESA

Capitolo	Gestione dei Residui 2013										Gestione di Cassa			Totale Residui Passivi al Termine Esercizio (e + o + t)
	di stanziamento e ripartiti					Propri e derivati					Previsioni	Pagamenti	Differenza (u - v)	
Codice	Iniziali	Variazioni	Definitivi (i + - l)	Utilizzati (derivazioni)	Finali (m - n)	Iniziali	Variazioni	Finali	Pagati	Finali (r - s)				u
1														
4.01.01.006						4.867.584,29	-2.244,04	4.865.340,25	2.504.678,55	2.360.661,70	24.783.463,57	10.768.688,38	14.013.775,19	11.476.359,69
	0,00	0,00	0,00	0,00	0,00	7.085.574,00	-2.244,04	7.083.329,96	4.713.856,49	2.369.473,47	36.459.022,49	26.878.584,93	9.579.437,56	14.584.361,72
	0,00	0,00	0,00	0,00	0,00	7.085.574,00	-2.244,04	7.083.329,96	4.713.856,49	2.369.473,47	36.459.022,49	26.878.584,93	9.579.437,56	14.584.361,72
1.01.02.														
1.01.02.001											6.378,96	6.309,10	69,86	
1.01.02.002											1.886.825,58	1.843.921,53	42.904,05	
1.01.02.011.	4.075,56	-4.075,56									6.890,80	2.788,54	4.102,26	
1.01.02.012.											867.627,34	857.636,33	9.991,01	251,57
1.01.02.014						403,74		403,74	403,74		102.420,07	3.790,71	98.629,36	25.037,70
1.01.02.016						14.696,58		14.696,58	14.696,58		30.865,58	14.696,58	16.169,00	15.380,58

Capitolo		SPESA Gestione della Competenza 2013							
Codice	Denominazione	Previsioni			Somme Impegnate			Impegni di Stanziamento	differenza (b - f - g)
		Iniziali	Definitive	Differenza (a - b)	Pagate	Rimaste da Pagare	Totale Impegni (d + e)		
1	2	a	b	c	d	e	f	g	h
1.01.02.017	Altri benefici al personale a tempo determinato	67.403,45		67.403,45					
1.01.02.018	Prestazioni sostitutive del servizio mensa personale a tempo indeterminato		119.886,48	36.179,52	46.870,31	14.655,19	61.325,50		58.560,98
1.01.02.019	Prestazioni sostitutive del servizio mensa personale a tempo determinato	156.066,00							
1.01.02.041	Trattamento accessorio personale T.I. Ric. e Tecn. 1°/3° liv.	574,02	574,02		560,04		560,04		13,98
1.01.02.042	Trattamento accessorio personale T.I. liv. 4°/8° liv.	1.660,13	1.660,13		1.660,09		1.660,09		0,04
1.01.02.043	Trattamento accessorio personale T.D. Ric. e Tecn. 1°/3° liv.	229.371,70	229.371,70		222.559,95		222.559,95		6.811,75
1.01.02.044	Trattamento accessorio personale T.D. liv. 4°/8° liv.	362.745,26	428.924,78	-66.179,52	403.245,85		403.245,85		25.678,93
1.01.02.046	Straordinari personale T.D. liv. 4°/8°	16.318,75	16.318,75		1.987,84		1.987,84		14.330,91
1.01.02.050.	Indennità e rimborso spese trasporto per missioni all'interno	127.700,00	135.850,00	-8.150,00	23.664,41	5.541,52	29.205,93		106.644,07
1.01.02.051.	Indennità e rimborso spese trasporto per missioni all'estero	129.201,50	141.019,43	-11.817,93	11.302,51	2.057,63	13.360,14		127.659,29
1.01.03.	Totale 1.01.02. - ONERI PER IL PERSONALE IN ATTIVITA' DI SERVIZIO	3.952.141,08	3.955.437,74	-3.296,66	3.425.693,47	62.924,19	3.488.617,66		466.820,08
1.01.03.001	USCITE PER L'ACQUISTO DI BENI DI CONSUMO E DI SERVIZI								
1.01.03.001	Spese d'ufficio	15.190,07	15.190,07		6.312,97	3.808,86	10.121,83		5.068,24
1.01.03.003	Spese postali e telegrafiche	3.924,00	3.924,00		686,65		686,65		3.237,35
1.01.03.004	Spese di consumo telefonico	14.400,92	14.400,92		560,58	267,53	828,11		13.572,81
1.01.03.005	Spese per energia elettrica, acqua, gas e riscaldamento								

I.S.F.O.L.
BILANCIO CONSUNTIVO FINANZIARIO GESTIONALE A RESIDUO ESERCIZIO 2013
CONTABILITA' SPECIALI

SPESA

Capitolo	Gestione dei Residui 2013										Gestione di Cassa			Totale Residui Passivi al Termine Esercizio (e + o + t)
	di stanziamento e ripartiti					Propri e derivati					Previsioni	Pagamenti	Differenza (u - v)	
Codice	Iniziali	Variazioni	Definitivi (i + l)	Utilizzati (derivazioni)	Finali (m - n)	Iniziali	Variazioni	Finali	Pagati	Finali (r - s)				u
1														
1.01.02.017														
1.01.02.018	23,62	-23,62				688,08	-2,59	686,50	686,50	686,50	680,48	686,50	-6,02	
1.01.02.019						14.937,44		14.937,44	14.937,44	14.937,44	134.823,82	61.607,75	73.216,17	14.655,19
1.01.02.041	90,34	-90,34									574,08	560,04	14,04	
1.01.02.042											1.660,13	1.660,09	0,04	
1.01.02.043											229.371,70	222.559,95	6.811,75	
1.01.02.044											428.924,78	403.245,85	25.678,93	
1.01.02.046	10.348,76	-8.394,66	1.964,10	1.964,10	1.964,10	2.562,00	1.956,60	4.518,60	4.518,60	4.518,60	16.318,75	1.987,84	14.330,91	
1.01.02.050.	8.225,75	-8.225,75				523,13		523,13	523,13	523,13	112.162,48	28.183,01	83.979,47	5.541,52
1.01.02.051.	22.764,03	-20.799,93	1.964,10	1.964,10	1.964,10	33.811,98	1.954,01	35.765,99	35.765,99	35.765,99	111.542,47	11.825,64	99.716,83	2.057,63
1.01.03.											3.937.067,12	3.461.459,46	475.607,66	62.824,19
1.01.03.001						1.727,76		1.727,76	1.727,76	1.727,76	13.879,82	8.040,73	5.839,09	3.808,86
1.01.03.003	1.481,78	-1.476,68	5,10	5,10	5,10	1.167,14	5,10	1.172,24	1.172,24	1.172,24	5.788,12	1.858,89	3.929,23	
1.01.03.004						205,76		205,76	205,76	205,76	11.726,50	766,34	10.960,16	267,53
1.01.03.005						5.398,84		5.398,84	5.398,84	5.398,84	5.398,84	5.398,84		

Capitolo		SPESA Gestione della Competenza 2013									
Codice	Denominazione	Previsioni					Somme Impegnate			Impegni di Stanziamento	differenza (b - f - g)
		Iniziali	Definitive	Differenza (a - b)	Pagate	Rimaste da Pagare	Totale Impegni (d + e)				
1	2	a	b	c	d	e	f	g	h		
1.01.03.006	Acquisto di libri, riviste, giornali ed altre pubblicazioni	5.537,09	7.000,00	-1.462,91	4.584,75	136,86	4.721,61		2.278,39		
1.01.03.010	Accertamenti sanitari resi necessari dall'attività lavorativa e adempimenti sicurezza lavoratori	12.919,86	12.919,86						12.919,86		
1.01.03.011	Spese per software e servizi informatici	92.284,70	82.714,33	9.570,37	12.840,63	22.484,37	35.325,00		47.389,33		
1.01.03.012	Noleggio di apparecchiature e canoni di leasing	22.148,32	22.148,32		15.389,77	3.258,85	18.648,62		3.499,70		
1.01.03.014	Premi di Assicurazione	12.919,86	12.919,86		2.379,10		2.379,10		10.540,76		
1.01.03.016	Manutenzione, esercizio e noleggio di mezzi di trasporto	642,23	642,23						642,23		
1.01.03.017	Realizzazione, stampa di pubblicazioni e traduzioni										
1.01.03.018	Attività di promozione e di immagine: organizzazione di convegni, mostre, stampa di atti	145.639,75	212.229,75	-66.590,00	9.515,86	5.429,25	14.945,11		197.284,64		
1.01.03.019	Partecipazione a corsi, congressi, seminari e convegni	7.300,00	6.300,00	1.000,00	2.784,49		2.784,49		3.515,51		
1.01.03.024	Locazione di immobili ed oneri accessori	777.976,10	811.172,03	-33.195,93	678.177,46	111.009,54	789.187,00		21.985,03		
1.01.03.026	Manutenzione ordinaria e oneri immobili in locazione, in comodato o in uso	922,85	922,85	-1.500,00	44.629,95	9.015,22	53.645,17		922,85		
1.01.03.028	Manutenzione mobili e arredi	922,85	922,85						922,85		
1.01.03.029	Manutenzione attrezzature tecniche, macchine e strumentazione scientifica	55.370,81	56.870,81	-10.000,00	27.263,35	19.143,79	46.407,14		7.889,52		
1.01.03.031	Vigilanza	44.296,66	54.296,66	-10.000,00	51.108,65	40.511,74	91.620,39		37.039,42		
1.01.03.032	Pulizia	68.659,81	128.659,81	-60.000,00		7.499,30	7.499,30		1.729,18		
1.01.03.034	Trasporti, traslochi e facchinaggio	9.228,48	9.228,48								

**I.S.F.O.L.
BILANCIO CONSUNTIVO FINANZIARIO GESTIONALE A RESIDUO ESERCIZIO 2013
CONTABILITA' SPECIALI**

SPESA

Capitolo	Gestione dei Residui 2013										Gestione di Cassa			Totale Residui Passivi al Termine Esercizio (e + o + t)
	di stanziamento e ripartiti					Propri e derivati					Previsioni	Pagamenti	Differenza (u - v)	
Codice	Iniziali	Variazioni	Definitivi (l + - l)	Utilizzati (derivazioni)	Finali (m - n)	Iniziali	Variazioni	Finali	Pagati	Finali (r - s)	u	v	w	x
1														
1.01.03.005	10.000,00	-10.000,00									15.600,00	4.584,75	11.015,25	136,86
1.01.03.010											10.335,89		10.335,89	
1.01.03.011	13.802,41	-13.790,32	12,09	12,09		13.253,99	-2.511,49	10.742,50	10.730,41	12,09	91.313,79	23.571,04	67.742,75	22.496,46
1.01.03.012						1.585,15	-525,36	1.059,79	1.059,79		19.303,81	16.449,56	2.854,25	3.258,85
1.01.03.014						3.361,60	-3.361,60				13.697,49	2.379,10	11.318,39	
1.01.03.016											513,78		513,78	
1.01.03.017	81.596,62	-81.596,62				17.090,45		17.090,45	17.090,45		98.687,07	17.090,45	81.596,62	
1.01.03.018	238.871,88	-219.758,53	19.113,35	19.113,35		171.403,92	-77.589,22	93.814,70	88.739,79	5.074,91	547.385,68	98.255,65	449.130,03	10.504,16
1.01.03.019											4.150,00	2.784,49	1.365,51	
1.01.03.024	35.568,29	-35.568,29				55.745,88		55.745,88	55.745,88		902.486,20	733.923,34	168.562,86	111.009,54
1.01.03.026											738,28		738,28	
1.01.03.028											738,28		738,28	
1.01.03.029						7.805,37		7.805,37	7.805,37		53.302,02	52.435,32	866,70	9.015,22
1.01.03.031						4.772,43	-243,67	4.528,76	4.528,76		48.209,76	31.792,11	16.417,65	19.143,79
1.01.03.032	29.298,50	-29.298,50				12.291,63	-177,21	12.114,42	12.114,42		144.517,98	63.223,07	81.294,91	40.511,74
1.01.03.034											7.382,78		7.382,78	7.499,30

Capitolo		SPESA									
		Gestione della Competenza 2013					Somme Impegnate				
Codice	Denominazione	Previsioni			Differenza (a - b)	Pagate	Rimaste da Pagare	Totale Impegni (d + e)		Impegni di Stanziamiento	differenza (b - f - g)
		Iniziali	Definitive	b				c	d		
1	2	a	b		c	d	e	f	g	h	
1.01.03.035	Smaltimento rifiuti tossici e nocivi	461,42	2.031,79	-1.570,37	36,18	1.992,01	2.028,19			3,60	
1.01.03.037	Accertamenti sanitari	922,85	922,85		82,64	52,40	135,04			787,81	
1.01.03.038	Manutenzione ordinaria impianti	18.456,94	38.456,94	-20.000,00	6.296,09	5.134,64	11.430,73			27.026,21	
1.01.03.041	Costi pubblicitari di legge per gare ed appalti	922,85	922,85							922,85	
1.01.03.042	Oneri per la sicurezza su appalti per servizi										
1.01.03.049	Collaborazioni ed esperti	257.700,00	147.979,62	109.720,38	123.482,75	15.225,60	138.708,35			9.271,27	
1.01.03.051	Canoni, abbonamenti telefonici e servizi internet	3.875,94	3.875,94		688,52	353,21	1.041,73			2.834,21	
1.01.03.060	Combustibili per riscaldamento e spese per la conduzione degli impianti tecnici	3.800,00	3.800,00							3.800,00	
1.01.03.061	Utenze e canoni per acqua	3.800,00	3.800,00							3.800,00	
1.01.03.062	Spese per energia elettrica	3.835,05	36.835,05	-33.000,00	18.309,84	5.122,79	23.432,63			13.402,42	
1.01.03.063	Pubblicazioni, stampe, prodotti mediatici, diffusione e promozione	195.849,42	193.680,77	2.158,65	2.574,88	10.113,80	12.688,68			181.002,09	
1.01.03.064	Spese per traduzioni e interpretariato	9.841,35	10.000,00	-158,65						10.000,00	
	Totale 1.01.03. - USCITE PER L'ACQUISTO DI BENI DI CONSUMO E DI SERVIZI	1.789.750,18	1.884.778,64	-105.028,46	1.007.705,11	260.559,76	1.268.264,87			626.513,77	
	Totale 1.01. - FUNZIONAMENTO	5.741.891,26	5.850.216,38	-108.325,12	4.433.398,58	323.483,95	4.756.882,53		0,00	1.093.333,85	
	1.02. - INTERVENTI DIVERSI										
1.02.01.	USCITE PER PRESTAZIONI ISTITUZIONALI										
1.02.01.003	Spese per studi, indagini e rilevazioni	4.719.299,88	4.942.011,66	-222.711,78	1.067.159,09	3.054.989,64	4.122.148,73			819.862,93	

Capitolo	SPESA													Totale Residui Passivi al Termine Esercizio (e + o + t)
	Gestione dei Residui 2013						Propri e derivati			Gestione di Cassa			Differenza (u - v)	
	di stanziamento e ripartiti	Utilizzati (derivazioni)		Finali (m - n)		Iniziali	Variazioni	Finali	Pagati	Finali (r - s)	Previsioni	Pagamenti		
Definitivi (i + l)	Utilizzati (derivazioni)	Finali (m - n)	Iniziali	Variazioni	Finali	Pagati	Finali (r - s)	Previsioni	Pagamenti	Differenza (u - v)	Totale Residui Passivi al Termine Esercizio (e + o + t)			
Codice	Variazioni	Definitivi (i + l)	Utilizzati (derivazioni)	Finali (m - n)	Iniziali	Variazioni	Finali	Pagati	Finali (r - s)	Previsioni	Pagamenti	Differenza (u - v)	Totale Residui Passivi al Termine Esercizio (e + o + t)	
1	i	m	n	o	p	q	r	s	t	u	v	w	x	
1.01.03.035										1.839,51	36,18	1.903,33	1.992,01	
1.01.03.037										646,00	82,64	563,36	52,40	
1.01.03.038					3.074,84		3.074,84	3.074,84		33.840,39	9.370,93	24.469,46	5.134,64	
1.01.03.041										738,28		738,28		
1.01.03.042														
1.01.03.049	24.517,59	-24.517,59			184.214,85	-19.270,75	164.944,10	164.944,10		283.662,75	288.426,85	-4.764,10	15.225,60	
1.01.03.051					104,90		104,90	104,90		3.205,65	793,42	2.412,23	353,21	
1.01.03.060										3.040,00		3.040,00		
1.01.03.061										3.040,00		3.040,00		
1.01.03.062										31.068,04	18.309,84	12.758,20	5.122,79	
1.01.03.063										115.845,38	2.574,88	113.270,50	10.113,80	
1.01.03.064	435.137,07	19.130,54	19.130,54	19.130,54	483.204,51	-103.674,20	379.530,31	374.443,31		5.087,00	1.392.149,42	1.095.033,67	285.646,76	
1.02.01.	457.901,10	21.094,64	21.094,64	21.094,64	517.016,49	-101.720,19	415.296,30	410.209,30		5.087,00	4.843.607,88	1.570.641,33	328.570,95	
1.02.01.003	124.943,42	-124.943,42			222.841,00	-540,74	222.300,26	222.300,26		2.814.451,03	1.289.459,35	1.524.991,68	3.054.989,64	

Capitolo		SPESA Gestione della Competenza 2013									
Codice	Denominazione	Previsioni			Somme Impegnate			Impegni di Stanziamento	differenza (b - f - g)	h	
		Iniziali	Definitive	Differenza (a - b)	Pagate	Rimaste da Pagare	Totale Impegni (d + e)				
1	2	a	b	c	d	e	f	g			
1.02.01.009	EX IAS 307 - Spese per indagini, studi e ricerche. Spese per consulenze e contratti di collaborazione tecnico professionali in ambito di ricerca scientifica ed incarichi ex art. 13 DPCM 31-5-01	4.719.299,88	4.942.011,66	-222.711,78	1.067.159,09	3.054.989,64	4.122.149,73		819.862,93		
1.02.04.	Totale 1.02.01. - USCITE PER PRESTAZIONI ISTITUZIONALI ONERI TRIBUTARI										
1.02.04.001	Imposte e tasse	27.685,41	27.685,41		24.893,64	523,47	25.417,11		2.268,30		
1.02.05.	Totale 1.02.04. - ONERI TRIBUTARI	27.685,41	27.685,41		24.893,64	523,47	25.417,11		2.268,30		
1.02.05.001	POSTE CORRETTIVE E COMPENSATIVE DI ENTRATE CORRENTI										
	Restituzione e rimborsi diversi										
1.02.06.	Totale 1.02.05. - POSTE CORRETTIVE E COMPENSATIVE DI ENTRATE CORRENTI								0,00		
1.02.06.006	USCITE NON CLASSIFICABILI IN ALTRE VOCI										
	Fondo speciale rinnovi contrattuali in corso personale tempo determ. (art. 18 DPR 97/2003)	60.190,84	60.190,84						60.190,84		
	Totale 1.02.06. - USCITE NON CLASSIFICABILI IN ALTRE VOCI	60.190,84	60.190,84						60.190,84		
	Totale 1.02. - INTERVENTI DIVERSI	4.807.176,13	5.029.887,91	-222.711,78	1.092.052,73	3.055.513,11	4.147.565,84	0,00	882.322,07		
	1.03. - TRATTAMENTI DI QUIESCENZA INTEGRATIVI E SOSTITUTIVI										
1.03.01.	ACCANTONAMENTO AL TRATTAMENTO DI FINE RAPPORTO										

Capitolo	SPESA										Totale Residui Passivi al Termine Esercizio (e + o + t)			
	Gestione dei Residui 2013			Propri e derivati			Gestione di Cassa			Differenza (u - v)				
Codice	Iniziali	Variazioni	Definitivi (i +/- l)	Utilizzati (derivazioni)	Finali (m - n)	Iniziali	Variazioni	Finali	Pagati		Finali (r - s)	Provisioni	Pagamenti	w
1	i	l	m	n	o	p	q	r	s	t	u	v		
1.02.01.009	124.943,42	-124.943,42				222.841,00	-540,74	222.300,26	222.300,26	222.300,26	2.814.451,03	1.289.459,35	1.524.991,68	3.054.989,64
1.02.04.											27.685,41	24.893,64	2.791,77	523,47
1.02.04.001											27.685,41	24.893,64	2.791,77	523,47
1.02.05.														
1.02.05.001														0,00
1.02.06.														
1.02.06.006											2.842.136,44	1.314.352,99	1.527.783,45	3.055.513,11
1.03.01.	124.943,42	-124.943,42	0,00	0,00	0,00	222.841,00	-540,74	222.300,26	222.300,26	222.300,26	0,00	0,00	0,00	

Capitolo		SPESA Gestione della Competenza 2013									
Codice	Denominazione	Previsioni			Somme Impegnate			Impegni di Stanziamento	differenza (b - f - g)	h	
		Iniziali	Definitive	Differenza (a - b)	Pagate	Rimaste da Pagare	Totale impegni (d + e)				
1	2	a	b	c	d	e	f	g			
1.03.01.001	Fondo TFS dipendenti a tempo indeterminato	599,63	599,63		593,88		593,88			5,75	
1.03.01.002	Fondo TFS dipendenti a tempo determinato	173.366,37	173.366,37		165.873,16		165.873,16			7.493,21	
	Totale 1.03.01. - ACCANTONAMENTO AL TRATTAMENTO DI FINE RAPPORTO	173.966,00	173.966,00		166.467,04		166.467,04			7.498,96	
	<u>Totale 1.03. - TRATTAMENTI DI QUIESCENZA INTEGRATIVE SOSTITUTIVI</u>	173.966,00	173.966,00	0,00	166.467,04	0,00	166.467,04	0,00		7.498,96	
	Totale generale 1. - TITOLO I - USCITE CORRENTI	10.723.033,39	11.054.070,29	-331.036,90	5.691.918,35	3.378.997,06	9.070.915,41	0,00		1.983.154,88	
	2. - TITOLO II USCITE IN CONTO CAPITALE										
	<u>2.01. - INVESTIMENTI</u>										
2.01.02.	ACQUISIZIONE DI IMMOBILIZZAZIONI TECNICHE										
2.01.02.004	Macchine d'ufficio	0,00	0,00	0,00	0,00	0,00	0,00	0,00		0,00	
	Totale 2.01.02. - ACQUISIZIONE DI IMMOBILIZZAZIONI TECNICHE	0,00	0,00	0,00	0,00	0,00	0,00	0,00		0,00	
	<u>Totale 2.01. - INVESTIMENTI</u>	0,00	0,00	0,00	0,00	0,00	0,00	0,00		0,00	
	Totale generale 2. - TITOLO II USCITE IN CONTO CAPITALE	0,00	0,00	0,00	0,00	0,00	0,00	0,00		0,00	
	<u>Totale 02. - DIPARTIMENTO MERCATO DEL LAVORO E POLITICHE SOCIALI</u>	10.723.033,39	11.054.070,29	-331.036,90	5.691.918,35	3.378.997,06	9.070.915,41	0,00		1.983.154,88	
	<u>03. - DIPARTIMENTO SISTEMI FORMATIVI</u>										



**I.S.F.O.L.
BILANCIO CONSUNTIVO FINANZIARIO GESTIONALE A RESIDUO ESERCIZIO 2013
CONTABILITA' SPECIALI**

Capitolo	SPESA														Totale Residui Passivi al Termine Esercizio (e + o + t) X
	Gestione dei Residui 2013							Gestione di Cassa							
	di stanziamento e ripartiti				Propri e derivati			Previsioni			Pagamenti			Differenza (u - v) W	
Codice	Iniziali	Variazioni	Definitivi (l + - l) m	Utilizzati (derivazioni) n	Finali (m - n) o	Iniziali p	Variazioni q	Finali r	Pagati s	Finali (r - s) t	U	V	W	X	
1															
1.03.01.001											599,63	599,88		5,75	
1.03.01.002	0,00	0,00	0,00	0,00	0,00	0,00	0,00	0,00	0,00	0,00	173.366,37	165.873,16	7.493,21		
											173.966,00	166.467,04	7.498,96		
											173.966,00	166.467,04	7.498,96		
											8.430.351,65	6.324.427,91	3.105.923,74		
2.01.02.															
2.01.02.004	10.000,00	-10.000,00									10.000,00		10.000,00		
	10.000,00	-10.000,00									10.000,00		10.000,00		
	10.000,00	-10.000,00									10.000,00		10.000,00		
	10.000,00	-10.000,00									10.000,00		10.000,00		

Capitolo		SPESA Gestione della Competenza 2013						
Codice	Denominazione	Previsioni		Somme Impegnate			Impegni di Stanziamento	differenza (b - f - g)
		Iniziali	Definitive	Differenza (a - b)	Pagate	Rimaste da Pagare		
1	2	a	b	c	d	e	f	h
	1. - TITOLO I - USCITE CORRENTI							
	1.01. - FUNZIONAMENTO							
1.01.02.	ONERI PER IL PERSONALE IN ATTIVITA' DI SERVIZIO							
1.01.02.001	Stipendi ed altri assegni fissi al personale a tempo indeterminato	80.412,02	184.404,75	-103.992,73	125.959,90		125.959,90	58.444,85
1.01.02.002	Stipendi ed altri assegni fissi al personale a tempo determinato	1.740.684,90	1.748.679,02	-7.994,12	1.585.489,82		1.585.489,82	153.189,20
1.01.02.003	Trattamento accessorio personale a tempo indeterminato							
1.01.02.011.	Imposte e contributi previd.li, assist.li ed assicurativi a carico Ente personale tempo indel.	33.258,09	67.661,36	-34.403,27	54.632,49		54.632,49	13.028,87
1.01.02.012.	Imposte e contributi previd.li, assist.li ed assicurativi a carico Ente personale tempo determ.	788.927,90	813.407,04	-14.479,14	770.471,43	161,02	770.632,45	42.774,59
1.01.02.013	Corsi di formazione per il personale RUOLO soggette al cont. DL 78/2010 art.6 c.13							
1.01.02.014	Corsi di formazione per il personale a tempo determinato	45.379,27	96.535,77	-51.156,50	5.249,68	21.919,65	27.169,33	69.366,44
1.01.02.016	Benefici di natura assistenziale e sociale al personale a tempo determinato	14.915,50	15.444,50	-529,00		13.763,02	13.763,02	1.681,48
1.01.02.018	Prestazioni sostitutive del servizio mensa personale a tempo indeterminato							
1.01.02.019	Prestazioni sostitutive del servizio mensa personale a tempo determinato	143.967,00	126.520,00	17.447,00	40.902,88	14.087,08	54.989,96	71.530,04

Capitolo	SPESA										Totale Residui Passivi al Termine Esercizio (e + o + t)			
	Gestione dei Residui 2013					Gestione di Cassa								
Codice	di stanziamento e ripartiti			Propri e derivati			Gestione di Cassa		Differenza (u - v)	Totale Residui Passivi al Termine Esercizio (e + o + t)				
	Iniziali	Variazioni	Definitivi (i +- l)	Utilizzati (derivazioni)	Finali (m - n)	Iniziali	Variazioni	Finali			Pagati	Finali (r - s)		
1	i	i	m	n	o	p	q	r	s	t	u	v	w	x
1.01.02.														
1.01.02.001	376,47	-376,47									184.781,06	125.959,90	58.821,16	
1.01.02.002											1.748.679,02	1.595.489,82	153.189,20	
1.01.02.003											67.849,10	54.632,49	13.216,61	
1.01.02.011	187,76	-187,76									813.407,04	770.471,43	42.935,61	161,02
1.01.02.012														
1.01.02.013														
1.01.02.014								336,45	336,45	336,45	96.872,22	5.586,13	91.286,09	21.919,65
1.01.02.016								15.357,96	15.357,96	15.357,96	30.802,46	15.357,96	15.444,50	13.763,02
1.01.02.018	20,14	-20,14						1.067,69	-26,51	1.067,69	1.069,23	1.067,69	31,54	
1.01.02.019								16.508,69	16.508,69	16.508,69	143.028,69	57.411,57	85.617,12	14.087,08

Capitolo		SPESA Gestione della Competenza 2013									
Codice	Denominazione	Previsioni			Somme Impegnate			Impegni di Stanziamento	differenza (b - f - g)		
		Iniziali	Definitive	Differenza (a - b)	Pagate	Rimaste da Pagare	Totale Impegni (d + e)				
1	2	a	b	c	d	e	f	g	h		
1.01.02.020	Benefici di natura assistenziale e sociale al personale a tempo indeterminato										
1.01.02.041	Trattamento accessorio personale T.I. Ric. e Tecn. 1°/3° liv.	7.659,30	11.030,50	-3.371,20	9.275,67		9.275,67		1.754,83		
1.01.02.042	Trattamento accessorio personale T.I. liv. 4°/8° liv.	13.987,22	38.148,66	-24.161,34	32.644,93		32.644,93		5.503,63		
1.01.02.043	Trattamento accessorio personale T.D. Ric. e Tecn. 1°/3° liv.	186.404,01	188.445,46	-2.041,45	176.769,49		176.769,49		11.675,97		
1.01.02.044	Trattamento accessorio personale T.D. liv. 4°/8° liv.	382.525,88	440.122,78	-57.596,90	416.973,67		416.973,67		23.149,11		
1.01.02.045	Straordinari personale T.I. liv. 4°/8°										
1.01.02.046	Straordinari personale T.D. liv. 4°/8°	17.129,11	17.525,43	-396,32	1.006,21		1.006,21		16.519,22		
1.01.02.050.	Indennità e rimborso spese trasporto per missioni all'interno	179.473,87	199.713,07	-20.239,20	39.822,63	1.646,07	41.468,70		158.244,37		
1.01.02.051.	Indennità e rimborso spesa trasporto per missioni all'estero	173.881,90	218.736,21	-44.854,31	44.225,76	5.585,07	49.810,83		168.925,38		
1.01.03.	Totale 1.01.02. - ONERI PER IL PERSONALE IN ATTIVITA' DI SERVIZIO	3.818.605,97	4.166.374,45	-347.768,48	3.313.424,56	57.161,91	3.370.586,47		785.787,98		
1.01.03.	USCITE PER L'ACQUISTO DI BENI DI CONSUMO E DI SERVIZI										
1.01.03.001	Spese d'ufficio	13.984,51	19.450,43	-5.465,92	15.609,52	2.356,47	17.965,99		1.484,44		
1.01.03.003	Spese postali e telegrafiche	3.612,59	10.319,28	-6.706,69	786,66		786,66		9.532,62		
1.01.03.004	Spese di consumo telefonico	13.258,04	13.258,04		489,96	235,00	734,96		12.523,08		
1.01.03.005	Spese per energia elettrica, acqua, gas e riscaldamento										
1.01.03.006	Acquisto di libri, riviste, giornali ed altre pubblicazioni	5.097,63	1.000,00	4.097,63					1.000,00		

Capitolo	SPESA													Totale Residui Passivi al Termine Esercizio (e + o + t) x
	Gestione dei Residui 2013						Propri e derivati			Gestione di Cassa			Differenza (u - v) w	
	di stanziamento e ripartiti			Finale			Finale	Pagati	Finale	Previsioni	Pagamenti	Differenza		
1	2	3	4	5	6	7	8	9	10	11	12	13	14	
Codice	Iniziali	Variazioni	Definitivi (i + - l)	Utilizzati (derivazioni)	Finali (m - n)	Iniziali	Variazioni	Finali	Pagati	Finali (r - s)	u	v	w	x
1.01.02.020						806,65		806,65	806,65		806,65	806,65		
1.01.02.041														
1.01.02.042	188,08	-188,08									11.030,50	9.275,67	1.754,83	
1.01.02.043											38.336,64	32.644,93	5.691,71	
1.01.02.044											188.445,46	176.769,49	11.675,97	
1.01.02.044											440.122,78	416.973,67	23.149,11	
1.01.02.045											17.525,43	1.006,21	16.519,22	
1.01.02.046											164.456,35	43.862,68	120.593,67	1.646,07
1.01.02.050.	24.319,43	-23.617,15	702,28	702,28	702,28	3.337,77	702,28	4.040,05	4.040,05					
1.01.02.051.	55.922,42	-55.485,21	427,21	427,21	427,21	17.216,42	105,38	17.321,80	17.321,80					
	81.014,30	-79.884,81	1.129,49	1.129,49	1.129,49	54.659,14	761,15	55.439,29	55.439,29					
1.01.03.											4.170.085,67	3.388.863,85	881.221,82	57.161,91
1.01.03.001	15.378,60	-15.378,60				2.281,92		2.281,92	2.281,92					
1.01.03.003	11.740,04	-11.740,04				2.622,81		2.622,81	2.622,81					
1.01.03.004						246,88		246,88	246,88					
1.01.03.005						6.777,66		6.777,66	6.777,66					
1.01.03.006	5.000,00	-5.000,00									5.800,00		5.800,00	
											33.220,87	17.991,44	15.329,43	2.356,47
											22.661,20	3.409,47	19.251,73	
											10.853,31	746,84	10.106,47	235,00
											6.777,66	6.777,66		

Capitolo		SPESA									
		Gestione della Competenza 2013					Somme Impegnate				
Codice	Denominazione	Previsioni			Differenza (a - b)	Somme Impegnate			Impegni di Stanziamento	differenza (b - f - g)	
		Iniziali	Definitive	a		b	c	Pagate			Rimaste da Pagare
1	2	a	b	c	d	e	f	g	h		
1.01.03.008	Spese per il funzionamento di commissioni, comitati, ecc		10.000,00	-10.000,00							10.000,00
1.01.03.009	Spese per pubblicità										11.894,48
1.01.03.010	Accertamenti sanitari resi necessari dall'attività lavorativa e adempimenti sicurezza lavoratori	11.894,48	11.894,48								11.894,48
1.01.03.011	Spese per software e servizi informatici	84.960,54	92.599,26	-7.638,72	15.143,37	27.723,70	42.867,07				49.732,19
1.01.03.012	Noleggio di apparecchiature e canoni di leasing	20.390,55	20.390,55		13.776,34	2.864,34	16.640,68				3.749,87
1.01.03.014	Premi di Assicurazione	11.894,48	11.894,48		2.089,65		2.089,65				9.805,83
1.01.03.016	Manutenzione, esercizio e noleggio di mezzi di trasporto	591,25	591,25								591,25
1.01.03.017	Realizzazione, stampa di pubblicazioni e traduzioni										
1.01.03.018	Attività di promozione e di immagine: organizzazione di convegni, mostre, stampa di atti	407.145,00	386.199,80	20.945,20	34.951,63	23.259,23	58.210,86				327.988,94
1.01.03.019	Partecipazione a corsi, congressi, seminari e convegni	14.455,00	12.055,00	2.400,00	440,00		440,00				11.615,00
1.01.03.024	Locazione di immobili ed oneri accessori	684.894,94	727.905,90	-43.010,96	611.976,79	60.748,83	672.725,62				55.180,28
1.01.03.026	Manutenzione ordinaria e oneri immobili in locazione, in comodato o in uso	849,59	849,59								849,59
1.01.03.028	Manutenzione mobili e arredi	849,59	849,59								849,59
1.01.03.029	Manutenzione attrezzature tecniche, macchine e strumentazione scientifica	50.976,34	50.976,34		39.702,83	7.919,06	47.621,89				3.354,45
1.01.03.031	Vigilanza	40.781,07	46.781,07	-6.000,00	24.601,36	17.198,59	41.799,95				4.981,12
1.01.03.032	Pulizia	63.210,66	113.210,66	-50.000,00	45.408,53	35.524,34	80.932,87				32.277,79



**I.S.F.O.L.
BILANCIO CONSUNTIVO FINANZIARIO GESTIONALE A RESIDUO ESERCIZIO 2013
CONTABILITA' SPECIALI**

Capitolo	SPESA													Totale Residui Passivi al Termine Esercizio (e + o + t) x	
	Gestione dei Residui 2013						Propri e derivati			Gestione di Cassa			Differenza (u - v) w		
	di stanziamento e ripartiti	Utilizzati (derivazioni)		Finanziati		Pagati		Finanziati		Pagamenti		Previsioni u			
Codice	Iniziali	Variazioni	Definitivi (i + - l)	Utilizzati (derivazioni)	Finanziati (m - n)	Iniziali	Variazioni	Finanziati	Pagati	Finanziati (r - s)	Finanziati t		Finanziati v	Differenza (u - v) w	
1															
1.01.03.008	20.000,00	-20.000,00											20.000,00	20.000,00	
1.01.03.009													8.000,00	8.000,00	
1.01.03.010													9.515,58	9.515,58	
1.01.03.011	95.420,29	-95.420,29				334.773,55	-3.997,66	330.775,89	194.650,89	136.125,00			503.200,99	209.794,26	293.406,73
1.01.03.012	80.000,00	-80.000,00				1.934,76	-630,34	1.304,42	1.304,42				98.247,20	15.080,76	83.166,44
1.01.03.014						4.147,97	-4.147,97						13.663,55	2.088,65	11.574,90
1.01.03.016													473,00		473,00
1.01.03.017	109.837,83	-102.726,05	7.111,78	7.111,78		73.626,38	6.708,58	80.334,96	80.334,96				183.464,21	80.334,96	103.129,25
1.01.03.018	270.541,22	-259.696,60	10.844,62	10.844,62		55.046,49	-11.292,64	43.753,85	43.753,85				488.437,61	78.705,48	409.732,13
1.01.03.019													4.027,50	440,00	3.587,50
1.01.03.024	4.166,38	-2.936,39	1.229,99	1.229,99		72.416,18	1.229,99	73.646,17	73.646,17				804.960,30	685.622,96	119.337,34
1.01.03.026													679,67		679,67
1.01.03.028													679,67		679,67
1.01.03.029						9.631,27		9.631,27	9.631,27				50.412,34	49.334,10	1.078,24
1.01.03.031						5.753,00	-300,67	5.452,33	5.452,33				43.177,86	30.053,69	13.124,17
1.01.03.032						10.975,35	-212,62	10.762,73	10.762,73				101.543,88	56.171,26	45.372,62

Capitolo		SPESA Gestione della Competenza 2013							
Codice	Denominazione	Previsioni				Somme Impegnate			
		Iniziali a	Definitive b	Differenza (a - b) c	Pagate d	Rimaste da Pagare e	Totale Impegni (d + e) f	Impegni di Stanziamiento g	differenza (b - f - g) h
1	2								
1.01.03.034	Trasporti, traslochi e facchinaggio	8.496,07	8.496,07			6.587,46	6.587,46	1.908,61	
1.01.03.035	Smaltimento rifiuti tossici e nocivi	424,80	1.786,08	-1.361,28	31,78	1.749,72	1.781,50	4,58	
1.01.03.037	Accertamenti sanitari	849,59	849,59		20,66	20,66	41,32	808,27	
1.01.03.038	Manutenzione ordinaria impianti	16.992,12	26.992,12	-10.000,00	5.597,88	4.507,46	10.105,34	16.886,78	
1.01.03.041	Costi pubblicitari di legge per gare ed appalti	849,59	849,59					849,59	
1.01.03.042	Oneri per la sicurezza su appalti per servizi								
1.01.03.049	Collaborazioni ed esperti	94.886,46	94.886,46					94.886,46	
1.01.03.051	Canoni, abbonamenti telefonici e servizi internet	3.568,35	3.568,35		613,51		923,68	2.644,67	
1.01.03.060	Combustibili per riscaldamento e spese per la conduzione degli impianti tecnici	3.500,00	3.500,00					3.500,00	
1.01.03.061	Utenze e canoni per acqua	3.500,00	3.500,00					3.500,00	
1.01.03.062	Spese per energia elettrica	3.527,52	32.527,52	-29.000,00	16.249,86	4.498,22	20.749,08	3.500,00	
1.01.03.063	Pubblicazioni, stampe, prodotti mediiali, diffusione e promozione	215.070,00	277.714,00	-62.644,00	3.484,80	49.795,80	53.280,60	11.778,44	
1.01.03.064	Spese per traduzioni e interpretariato	26.280,00	71.564,00	-45.284,00	7.338,65	17.951,45	25.290,10	224.433,40	
	Totale 1.01.03. - USCITE PER L'ACQUISTO DI BENI DI CONSUMO E DI SERVIZI	1.806.790,76	2.056.459,50	-249.668,74	838.322,78	263.251,50	1.101.574,28	46.273,80	
	Totale 1.01. - FUNZIONAMENTO	5.625.396,73	6.222.833,95	-597.437,22	4.151.747,34	320.413,41	4.472.160,75	1.750.673,20	0,00
	1.02. - INTERVENTI DIVERSI								
1.02.01.	USCITE PER PRESTAZIONI ISTITUZIONALI								

Capitolo	SPESA										Gestione di Cassa	Totale Residui Passivi al Termine Esercizio (e + o + t)					
	Gestione dei Residui 2013					Propri e derivati											
Codice	di stanziamento e ripartiti					Utilizzati (derivazioni)	Finanzi (m - n)	Iniziali	Variazioni	Finanzi		Pagati	Finanzi (r - s)	Previsioni	Pagamenti	Differenza (u - v)	
	Iniziali	Variazioni	Definitivi (i + - l)	Utilizzati (derivazioni)	Finanzi (m - n)					Iniziali	Finanzi						Finanzi (r - s)
	i	i	m	n	o	p	q	r	s	t	u	v	w	x			
1																	
1.01.03.034											6.796,86			6.796,86			6.587,46
1.01.03.035											1.701,12	31,78	1.669,34				1.749,72
1.01.03.037											594,71	20,66	574,05				20,66
1.01.03.038						4.673,65		4.673,65	4.673,65			10.271,53	15.965,82				4.507,46
1.01.03.041											679,67		679,67				
1.01.03.042																	
1.01.03.049	618.823,38	-618.755,28	68,10	68,10	68,10	336.378,86	-221.964,56	114.414,30	114.414,30	114.414,30	1.002.645,47	114.414,30	888.231,17				310,17
1.01.03.051						125,87		125,87	125,87		2.980,55	739,38	2.241,17				
1.01.03.060											2.800,00		2.800,00				
1.01.03.061											2.800,00		2.800,00				
1.01.03.062											26.822,02	16.249,86	10.572,16				4.499,22
1.01.03.063											151.107,00	3.484,80	147.622,20				49.795,80
1.01.03.064											35.782,00	7.338,65	28.443,35				17.951,45
	1.230.907,74	-1.211.653,25	19.254,49	19.254,49	19.254,49	921.412,60	-234.607,89	686.804,71	550.678,71	136.125,00	3.670.773,15	1.388.002,49	2.281.770,66				388.376,50
	1.311.922,04	-1.291.538,06	20.383,98	20.383,98	20.383,98	976.070,74	-233.826,74	742.244,00	606.119,00	136.125,00	7.840.898,82	4.757.866,34	3.082.992,48				456.538,41
1.02.01.																	

Capitolo		SPESA Gestione della Competenza 2013						
Codice	Denominazione	Previsioni		Somme Impegnate			Impegni di Stanziamento	differenza (b - f - g)
		Iniziali	Definitive	Differenza (a - b)	Pagate	Rimaste da Pagare		
1	2	a	b	c	d	e	f	h
1.02.01.003	Spese per studi, indagini e rilevazioni	3.436.501,70	3.654.667,70	-218.166,00	1.234.705,82	1.157.068,91	2.391.774,73	1.262.892,97
1.02.01.009	EX IAS 307 - Spese per: indagini, studi e ricerche. Spese per consulenze e contratti di collaborazione tecnico professionali in ambito di ricerca scientifica ed incarichi ex art. 13 DPCM 31-5-01							
	Totale 1.02.01. - USCITE PER PRESTAZIONI ISTITUZIONALI ONERI TRIBUTARI	3.436.501,70	3.654.667,70	-218.166,00	1.234.705,82	1.157.068,91	2.391.774,73	1.262.892,97
1.02.04.	Imposte e tasse	25.488,19	25.488,19		21.860,72	459,82	22.320,54	3.167,65
1.02.04.001		25.488,19	25.488,19		21.860,72	459,82	22.320,54	3.167,65
	Totale 1.02.04. - ONERI TRIBUTARI	25.488,19	25.488,19		21.860,72	459,82	22.320,54	3.167,65
1.02.05.	POSTE CORRETTIVE E COMPENSATIVE DI ENTRATE CORRENTI							
1.02.05.001	Restituzione e rimborsi diversi		131.208,07	-131.208,07	52.835,91	78.372,16	131.208,07	
	Totale 1.02.05. - POSTE CORRETTIVE E COMPENSATIVE DI ENTRATE CORRENTI		131.208,07	-131.208,07	52.835,91	78.372,16	131.208,07	0,00
1.02.06.	USCITE NON CLASSIFICABILI IN ALTRE VOCI							
1.02.06.002	Fondo speciale rinnovi contrattuali in corso personale tempo indet. (art. 18 DPR 97/2003)		57.267,11	-1.858,22				57.267,11
1.02.06.006	Fondo speciale rinnovi contrattuali in corso personale tempo determ. (art. 18 DPR 97/2003)	55.408,89	57.267,11	-1.858,22				57.267,11
	Totale 1.02.06. - USCITE NON CLASSIFICABILI IN ALTRE VOCI	55.408,89	57.267,11	-1.858,22				57.267,11
	Totale 1.02. - INTERVENTI DIVERSI	3.517.398,78	3.868.631,07	-351.232,29	1.308.402,45	1.235.900,89	2.545.303,34	1.323.327,73

SPESE

Capitolo	Gestione dei Residui 2013										Gestione di Cassa			Totale Residui Passivi al Termine Esercizio (e + o + t)
	di stanziamento e ripartiti					Propri e derivati					Previsioni	Pagamenti	Differenza (u - v)	
	Iniziali	Variazioni	Definitivi (l + - l)	Utilizzati (derivazioni)	Finali (m - n)	Iniziali	Variazioni	Finali	Pagati	Finali (r - s)				
1	i	l	m	n	o	p	q	r	s	t	2.755.789,05	1.623.840,82	1.131.948,23	1.157.068,91
1.02.01.003	509.320,20	-509.320,20				389.135,00		389.135,00	389.135,00					
1.02.01.009														
1.02.04.	509.320,20	-509.320,20				389.135,00		389.135,00	389.135,00		2.755.789,05	1.623.840,82	1.131.948,23	1.157.068,91
1.02.04.001											25.488,19	21.860,72	3.627,47	459,82
1.02.05.											25.488,19	21.860,72	3.627,47	459,82
1.02.05.001											111.261,69	52.835,91	58.425,78	78.372,16
1.02.06.											111.261,69	52.835,91	58.425,78	78.372,16
1.02.06.002														
1.02.06.006													0,00	
	509.320,20	-509.320,20	0,00	0,00	0,00	389.135,00	0,00	389.135,00	389.135,00	0,00	2.892.539,93	1.698.537,45	1.194.001,48	1.235.900,89

Capitolo		SPESA Gestione della Competenza 2013							
Codice	Denominazione	Previsioni			Somme Impegnate			Impegni di Stanziamento	differenza (b - f - g)
		Iniziali	Definitive	Differenza (a - b)	Pagate	Rimaste da Pagare	Totale Impegni (d + e)		
1	2	a	b	c	d	e	f	g	h
	1.03 - TRATTAMENTI DI QUIESCENZA INTEGRATIVI E SOSTITUTIVI								
1.03.01.	ACCANTONAMENTO AL TRATTAMENTO DI FINE RAPPORTO								
1.03.01.001	Fondo TFS dipendenti a tempo indeterminato	7.126,33	14.121,19	-6.994,86	11.696,74		11.696,74		2.424,45
1.03.01.002	Fondo TFS dipendenti a tempo determinato	159.071,75	164.357,05	-5.285,30	145.576,71	934,33	146.511,04		17.846,01
	Totale 1.03.01. - ACCANTONAMENTO AL TRATTAMENTO DI FINE RAPPORTO	166.198,08	178.478,24	-12.280,16	157.273,45	934,33	158.207,78		20.270,46
	Totale 1.03. - TRATTAMENTI DI QUIESCENZA INTEGRATIVE SOSTITUTIVI	166.198,08	178.478,24	-12.280,16	157.273,45	934,33	158.207,78	0,00	20.270,46
	Totale generale 1. - TITOLO I - USCITE CORRENTI	9.308.993,59	10.269.943,26	-960.949,67	5.618.423,24	1.557.248,63	7.175.671,87	0,00	3.094.271,39
	2. - TITOLO II USCITE IN CONTO CAPITALE								
	2.01. - INVESTIMENTI								
2.01.02.	ACQUISIZIONE DI IMMOBILIZZAZIONI TECNICHE								
2.01.02.001	Acquisti di impianti, attrezzature e macchinari								
2.01.02.004	Macchine d'ufficio								
	Totale 2.01.02. - ACQUISIZIONE DI IMMOBILIZZAZIONI TECNICHE	0,00	0,00	0,00	0,00	0,00	0,00	0,00	0,00
	Totale 2.01. - INVESTIMENTI	0,00	0,00	0,00	0,00	0,00	0,00	0,00	0,00

Capitolo	SPESA													Totale Residui Passivi al Termine Esercizio (e + o + t)
	di stanziamento e ripartiti			Gestione dei Residui 2013			Propri e derivati			Gestione di Cassa			Differenza (u - v)	
Codice	Iniziali	Variazioni	Definitivi (i + -l)	Utilizzati (derivazioni)	Finali (m - n)	Iniziali	Variazioni	Finali	Pagati	Finali (r - s)	Previsioni	Pagamenti		Differenza (u - v)
1	i	l	m	n	o	p	q	r	s	t	u	v	w	x
1.03.01.														
1.03.01.001	38,54	-38,54	0,00	0,00	0,00	0,00	0,00	0,00	0,00	0,00	14.159,73	11.696,74	2.462,99	934,33
1.03.01.002	38,54	-38,54	0,00	0,00	0,00	0,00	0,00	0,00	0,00	0,00	178.516,78	157.273,45	21.243,33	934,33
	1.821.280,78	-1.800.896,80	20.383,98	20.383,98	0,00	1.365.205,74	-233.826,74	1.131.379,00	985.254,00	136.125,00	10.911.914,53	6.613.677,24	4.298.237,29	1.693.373,63
2.01.02.														
2.01.02.001	158.029,40	-158.029,40	0,00	0,00	0,00	0,00	0,00	0,00	0,00	0,00	158.029,40	158.029,40	0,00	0,00
2.01.02.004	12,96	-12,96	0,00	0,00	0,00	0,00	0,00	0,00	0,00	0,00	158.029,40	158.029,40	0,00	0,00
	158.042,36	-158.042,36	0,00	0,00	0,00	0,00	0,00	0,00	0,00	0,00	158.029,40	158.029,40	0,00	0,00

Codice	Capitolo	Denominazione	Previsioni			Somme Impegnate			Impegni di Stanziamento	differenza (b - f - g)
			Iniziali	Definitive	Differenza (a - b)	Pagate	Rimaste da Pagare	Totale Impegni (d + e)		
1	2		a	b	c	d	e	f	g	h
		Totale generale 2. - TITOLO II USCITE IN CONTO CAPITALE	0,00	0,00	0,00	0,00	0,00	0,00	0,00	0,00
		Totale 03. - DIPARTIMENTO SISTEMI FORMATIVI	9.308.993,59	10.269.943,26	-960.949,67	5.618.423,24	1.557.248,63	7.175.671,87	0,00	3.094.271,39
		04. - LIFE/LONG LEARNING								
		1. - TITOLO I - USCITE CORRENTI								
		1.01. - FUNZIONAMENTO								
1.01.02.		ONERI PER IL PERSONALE IN ATTIVITA' DI SERVIZIO								
1.01.02.001		Stipendi ed altri assegni fissi al personale a tempo indeterminato	16.241,09	16.241,09		16.197,87		16.197,87		43,22
1.01.02.002		Stipendi ed altri assegni fissi al personale a tempo determinato	407.394,87	388.428,79	18.966,08	384.734,68		384.734,68		3.694,11
1.01.02.011.		Imposte e contributi previd.li, assist.li ed assicurativi a carico Ente personale tempo indet.	6.332,25	6.332,25		6.315,58		6.315,58		16,67
1.01.02.012.		Imposte e contributi previd.li, assist.li ed assicurativi a carico Ente personale tempo determ.	206.024,98	208.734,77	-2.709,79	205.377,78	55,34	205.433,12		3.301,65
1.01.02.014		Corsi di formazione per il personale a tempo determinato	11.465,76	11.465,76		2.281,51		9.765,51		1.700,25
1.01.02.016		Benefici di natura assistenziale e sociale al personale a tempo determinato	4.140,00	4.140,00		3.897,22		3.897,22		242,78
1.01.02.018		Prestazioni sostitutive del servizio mensa personale a tempo indeterminato								
1.01.02.019		Prestazioni sostitutive del servizio mensa personale a tempo determinato	39.960,00	25.960,00	14.000,00	13.263,64	4.275,70	17.539,34		8.420,66

SPESA

Capitolo	Gestione dei Residui 2013										Gestione di Cassa			Totale Residui Passivi al Termine Esercizio (e + o + t)
	di stanziamento e ripartiti					Propri e derivati					Provisioni	Pagamenti	Differenza (u - v)	
Code	Iniziali	Variazioni	Definitivi (i +- l)	Utilizzati (derivazioni)	Finali (m - n)	Iniziali	Variazioni	Finali	Pagati	Finali (r - s)				u
1	158.042,36	-158.042,36	0,00	0,00	0,00	0,00	0,00	0,00	0,00	0,00	158.029,40	0,00	159.029,40	0,00
1.01.02.														
1.01.02.001											16.241,09	16.197,87	43,22	
1.01.02.002											388.428,79	384.734,68	3.694,11	
1.01.02.011.											6.332,25	6.315,59	16,67	
1.01.02.012.											208.734,77	205.377,78	3.356,99	55,34
1.01.02.014				403,74				403,74	403,74		11.869,50	2.685,25	8.184,25	7.484,00
1.01.02.016				3.899,45				3.899,45	3.899,45		8.039,45	3.899,45	4.140,00	3.897,22
1.01.02.018				272,19				272,19	272,19		272,19	272,19		
1.01.02.019				8.000,25			-3.479,37	4.520,88	4.520,88		33.960,25	17.784,52	16.175,73	4.275,70

Capitolo		SPESA							
		Gestione della Competenza 2013			Somme impegnate				
Codice	Denominazione	Previsioni			Somme impegnate				
		Iniziali	Definitive	Differenza (a - b)	Pagate	Rimaste da Pagare	Totale Impegni (d + e)	Impegni di Stanziamento	differenza (b - f - g)
1	2	a	b	c	d	e	f	g	h
1.01.02.041	Trattamento accessorio personale T.I. Ric. e Tecn. 1°/3° liv.	3.066,64	3.066,64		3.057,92		3.057,92		8,72
1.01.02.043	Trattamento accessorio personale T.D. Ric. e Tecn. 1°/3° liv.	6.318,78	6.318,78		6.318,78		6.318,78		
1.01.02.044	Trattamento accessorio personale T.D. liv. 4°/8° liv.	177.050,30	207.306,59	-30.256,29	193.939,05		193.939,05		
1.01.02.046	Straordinari personale T.D. liv. 4°/8°	8.023,75	8.023,75		4.674,90		4.674,90		13.367,54
1.01.02.050.	Indennità e rimborso spese trasporto per missioni all'interno	50.000,00	50.000,00		19.811,44	3.290,98	23.102,42		3.348,85
1.01.02.051.	Indennità e rimborso spese trasporto per missioni all'estero	53.440,00	63.703,52	-10.263,52	16.112,09	3.403,91	19.516,00		26.897,58
	Totale 1.01.02. - ONERI PER IL PERSONALE IN ATTIVITA' DI SERVIZIO	989.458,42	989.721,94	-10.263,52	872.085,24	22.407,15	894.492,39		44.187,52
1.01.03.	USCITE PER L'ACQUISTO DI BENI DI CONSUMO E DI SERVIZI								105.229,55
1.01.03.001	Spese d'ufficio	18.608,36	18.608,36		9.736,38	1.163,77	10.902,15		7.706,21
1.01.03.003	Spese postali e telegrafiche	932,14	11.000,00	-10.067,86	8.723,54	18,16	8.741,70		2.258,30
1.01.03.004	Spese di consumo telefonico	3.420,91	1.000,00	2.420,91	135,48	65,44	200,92		799,08
1.01.03.006	Acquisto di libri, riviste, giornali ed altre pubblicazioni	1.315,32	1.315,32						1.315,32
1.01.03.009	Spese per pubblicità	21.000,00	21.000,00			12.200,00	12.200,00		8.800,00
1.01.03.010	Accertamenti sanitari resi necessari dall'attività lavorativa e adempimenti sicurezza lavoratori	3.069,08		3.069,08					
1.01.03.011	Spese per software e servizi informatici	66.922,01	67.845,27	-923,26	8.895,18	55.214,03	64.109,21		3.736,06
1.01.03.012	Noleggio di apparecchiature e canoni di leasing	5.261,28	4.261,28	1.000,00	3.775,47	485,81	4.261,28		

I.S.F.O.L.
BILANCIO CONSUNTIVO FINANZIARIO GESTIONALE A RESIDUO ESERCIZIO 2013
CONTABILITA' SPECIALI

SPESA

Capitolo	Gestione dei Residui 2013										Gestione di Cassa			Totale Residui Passivi al Termine Esercizio (e + o + t)
	di stanziamento e ripartiti					Propri e derivati					Previsioni	Pagamenti	Differenza (u - v)	
Codice	Iniziali	Variazioni	Definitivi (i +/- l)	Utilizzati (derivazioni)	Finali (m - n)	Iniziali	Variazioni	Finali	Pagati	Finali (r - s)				u
1														
1.01.02.041											3.066,64	3.057,92	8,72	
1.01.02.043											6.318,78	6.318,78		
1.01.02.044											207.306,59	183.939,05	13.367,54	
1.01.02.046											8.023,75	4.674,90	3.348,85	
1.01.02.050.	18.621,00	-18.621,00				2.633,24		2.633,24	2.633,24		56.254,24	22.444,68	33.809,56	3.290,98
1.01.02.051.	7.678,73	-6.970,14	708,59	708,59		708,59	708,59	708,59	708,59		55.441,25	16.820,68	38.620,57	3.403,91
	26.299,73	-25.591,14	708,59	708,59		15.208,87	-2.770,78	12.438,09	12.438,09		1.010.289,54	884.523,33	125.766,21	22.407,15
1.01.03.														
1.01.03.001						4.523,93	-283,37	4.240,56	4.240,56		19.325,61	13.978,94	5.346,67	1.163,77
1.01.03.003						9.870,34		9.870,34	9.870,34		18.670,34	18.593,88	76,46	18,16
1.01.03.004						55,84		55,84	55,84		800,00	191,32	608,68	65,44
1.01.03.006											1.052,26		1.052,26	
1.01.03.009						12.100,00		12.100,00	12.100,00		28.900,00	12.100,00	16.800,00	12.200,00
1.01.03.010														
1.01.03.011	315,63	-315,63				48.523,83	-1.323,96	47.199,87	45.778,55	1.421,32	103.115,68	54.673,73	48.441,95	56.635,35
1.01.03.012											3.409,02	3.775,47	-366,45	485,81

Capitolo		SPESA						Gestione della Competenza 2013	
Codice	Denominazione	Previsioni			Somme Impegnate			Impegni di Stanziamento	differenza (b - f - g)
		Iniziali	Definitive	Differenza (a - b)	Pagate	Rimaste da Pagare	Totale Impegni (d + e)		
1	2	a	b	c	d	e	f	g	h
1.01.03.014	Premi di Assicurazione	3.069,08		3.069,08					
1.01.03.016	Manutenzione, esercizio e noleggio di mezzi di trasporto	152,56		152,56					
1.01.03.017	Realizzazione, stampa di pubblicazioni e traduzioni								
1.01.03.018	Attività di promozione e di immagine: organizzazione di convegni, mostre, stampa di atti	115.900,00	107.660,00	8.240,00	28.710,94	9.516,42	38.227,36		69.432,64
1.01.03.019	Partecipazione a corsi, congressi, seminari e convegni	5.000,00	5.000,00		1.320,00		1.320,00		3.660,00
1.01.03.024	Locazione di immobili ed oneri accessori	173.851,72	173.851,72		165.616,60	8.235,12	173.851,72		
1.01.03.026	Manutenzione ordinaria e oneri immobili in locazione, in comodato o in uso	219,22		219,22					
1.01.03.028	Manutenzione mobili e arredi	219,22		219,22					
1.01.03.029	Manutenzione attrezzature tecniche, macchine e strumentazione scientifica	13.153,20	63.153,20	-50.000,00	33.281,45	29.891,75	63.153,20		
1.01.03.031	Vigilanza	10.522,56	10.522,56		5.114,54	4.698,37	9.813,91		708,65
1.01.03.032	Pulizia	16.309,97	16.309,97		9.805,90		9.805,90		6.504,07
1.01.03.034	Trasporti, traslochi e facchinaggio	2.192,20	2.192,20			1.841,22	1.841,22		350,98
1.01.03.035	Smaltimento rifiuti tossici e nocivi	109,61		109,61					
1.01.03.037	Accertamenti sanitari	219,22		219,22					
1.01.03.038	Manutenzione ordinaria impianti	4.384,40	4.384,40		1.543,07	1.259,34	2.801,41		1.582,99
1.01.03.041	Costi pubblicità di legge per gare ed appalti	219,22		219,22					
1.01.03.049	Collaborazioni ed esperti	169.999,84	164.999,84	5.000,00	117.766,47	8.599,50	126.365,97		38.633,87

SPESA

Capitolo	Gestione dei Residui 2013										Gestione di Cassa			Totale Residui Passivi al Termine Esercizio (e + o + t)
	di stanziamento e ripartiti					Proprie derivati					Previsioni	Pagamenti	Differenza (u - v)	
Codice	Iniziali	Variazioni	Definitivi (l +- l)	Utilizzati (derivazioni)	Finali (m - n)	Iniziali	Variazioni	Finali	Pagati	Finali (r - s)				u
1	i	i	m	n	o	p	q	r	s	t				
1.01.03.014														
1.01.03.016														
1.01.03.017	7.000,00	-6.153,20	846,80	846,80		16.335,00	846,80	17.181,80	16.335,00	846,80	23.335,00	16.335,00	7.000,00	846,80
1.01.03.018	48.267,72	-48.267,72				18.786,17	-12.800,67	5.985,50	5.985,50	5.985,50	116.763,89	34.696,44	82.067,45	9.516,42
1.01.03.019											2.500,00	1.320,00	1.180,00	
1.01.03.024						15.115,06		15.115,06	15.115,06	15.115,06	188.966,78	180.731,66	8.235,12	8.235,12
1.01.03.026														
1.01.03.028														
1.01.03.029											50.522,56	33.261,45	17.261,11	29.891,75
1.01.03.031						1.495,97	-408,14	1.087,83	1.087,83	1.087,83	9.882,74	6.202,37	3.680,37	4.699,37
1.01.03.032											13.047,98	9.805,90	3.242,08	
1.01.03.034						240,14	-240,14				1.921,86		1.921,86	1.841,22
1.01.03.035														
1.01.03.037											3.507,52	1.543,07	1.964,45	1.258,34
1.01.03.038														
1.01.03.041														
1.01.03.049	10.280,00	-10.280,00				38.554,85	-27.837,06	10.717,79	10.717,79	10.717,79	131.334,77	128.484,26	2.850,51	8.599,50

Capitolo		SPESA									
		Gestione della Competenza 2013					Somme impegnate				
Codice	Denominazione	Previsioni			Somme impegnate			Impegni di Stanziamento	differenza (b - f - g)		
		Iniziali	Definitive	Differenza (a - b)	Pagate	Rimaste da Pagare	Totale Impegni (d + e)				
1	2	a	b	c	d	e	f	g	h		
1.01.03.051	Canoni, abbonamenti telefonici e servizi Internet	920,72	920,72		113,67	29,45	143,12		777,60		
1.01.03.060	Combustibili per riscaldamento e spese per la conduzione degli impianti tecnici	679,09		679,09							
1.01.03.061	Utenze e canoni per acqua	679,09		679,09							
1.01.03.062	Spese per energia elettrica	1.358,18	6.000,00	-4.641,82	4.489,72	1.256,93	5.746,65		253,35		
1.01.03.063	Publicazioni, stampe, prodotti mediatici, diffusione e promozione	81.000,00	81.000,00			45.627,50	45.627,50		35.372,50		
1.01.03.064	Spese per traduzioni e interpretariato	25.500,00	25.500,00			14.516,78	14.516,78		10.983,22		
	Totale 1.01.03. - USCITE PER L'ACQUISTO DI BENI DI CONSUMO E DI SERVIZI	746.186,20	786.524,84	-40.338,64	399.010,41	194.619,59	593.630,00		192.894,84		
	Totale 1.01. - FUNZIONAMENTO	1.735.646,62	1.786.246,78	-50.600,16	1.271.085,65	217.026,74	1.488.122,39	0,00	298.124,39		
	1.02. - INTERVENTI DIVERSI										
1.02.01.	USCITE PER PRESTAZIONI ISTITUZIONALI										
1.02.01.003	Spese per studi, indagini e rilevazioni	148.000,00	98.000,00	50.000,00	32.960,40	46.524,20	79.484,60		18.515,40		
	Totale 1.02.01. - USCITE PER PRESTAZIONI ISTITUZIONALI	148.000,00	98.000,00	50.000,00	32.960,40	46.524,20	79.484,60		18.515,40		
1.02.03.	ONERI FINANZIARI										
1.02.03.002	Spese bancarie e POS	40.000,00	40.000,00								
	Totale 1.02.03. - ONERI FINANZIARI	40.000,00	40.000,00						40.000,00		
1.02.04.	ONERI TRIBUTARI										
1.02.04.001	Imposte e tasse	6.576,64	3.000,00	3.576,64	3.000,00		3.000,00				
	Totale 1.02.04. - ONERI TRIBUTARI	6.576,64	3.000,00	3.576,64	3.000,00		3.000,00		0,00		

SPESA

Capitolo	Gestione dei Residui 2013										Gestione di Cassa			Totale Residui Passivi al Termine Esercizio (e + o + t)	
	di stanziamento e ripartiti					Propri e derivati					Previsioni	Pagamenti	Differenza (u - v)		
Codice	Iniziali	Variazioni	Definitivi (i +- i)	Utilizzati (derivazioni)	Finali (m - n)	Iniziali	Variazioni	Finali	Pagati	Finali (r - s)				u	v
1															
1.01.03.061											644,50	113,67	530,83	29,45	
1.01.03.060															
1.01.03.061											4.800,00	4.489,72	310,28	1.256,93	
1.01.03.062											40.500,00		40.500,00	45.627,50	
1.01.03.063															
1.01.03.064	65.863,35	-65.016,55	846,80	846,80	0,00	165.601,13	-42.046,54	123.554,59	121.286,47	2.268,12	775.750,51	520.296,88	255.453,63	196.887,71	
	92.163,08	-90.607,69	1.555,39	1.555,39	0,00	180.810,00	-44.817,32	135.992,68	133.724,56	2.268,12	1.786.040,05	1.404.820,21	381.219,84	219.294,66	
1.02.01.															
1.02.01.003						73.827,90		73.827,90	73.827,90		122.827,90	106.788,30	16.039,60	46.524,20	
1.02.03.						73.827,90		73.827,90	73.827,90		122.827,90	106.788,30	16.039,60	46.524,20	
1.02.03.002											40.000,00		40.000,00		
											40.000,00		40.000,00		
1.02.04.											3.000,00	3.000,00			
1.02.04.001											3.000,00	3.000,00			

Capitolo		SPESA Gestione della Competenza 2013									
Codice	Denominazione	Previsioni					Somme Impegnate				
		Iniziali	Definitive	Differenza (a - b)	Pagate	Rimaste da Pagare	Totale Impegni (d + e)	Impegni di Stanziamento	differenza (b - f - g)		
1	2	a	b	c	d	e	f	g	h		
1.02.05.	POSTE CORRETTIVE E COMPENSATIVE DI ENTRATE CORRENTI										
1.02.05.001	Restituzione e rimborsi diversi										
	Totale 1.02.05. - POSTE CORRETTIVE E COMPENSATIVE DI ENTRATE CORRENTI	13.532,11	13.532,11								
1.02.06.	USCITE NON CLASSIFICABILI IN ALTRE VOCI								0,00		
1.02.06.006	Fondo speciale rinnovi contrattuali in corso personale tempo determ. (art. 18 DPR 97/2003)	13.532,11	13.532,11						13.532,11		
	Totale 1.02.06. - USCITE NON CLASSIFICABILI IN ALTRE VOCI	13.532,11	13.532,11						13.532,11		
	<u>Totale 1.02. - INTERVENTI DIVERSI</u>	<u>208.108,75</u>	<u>154.532,11</u>	<u>53.576,64</u>	<u>35.960,40</u>	<u>46.524,20</u>	<u>82.484,60</u>	<u>0,00</u>	<u>72.047,51</u>		
	<u>1.03. - TRATTAMENTI DI QUIESCENZA INTEGRATIVI E SOSTITUTIVI</u>										
1.03.01.	ACCANTONAMENTO AL TRATTAMENTO DI FINE RAPPORTO										
1.03.01.001	Fondo TFS dipendenti a tempo indeterminato	1.360,02	1.360,02		1.356,00		1.356,00		4,02		
1.03.01.002	Fondo TFS dipendenti a tempo determinato	39.944,61	39.944,61		37.018,57		37.018,57		2.926,04		
	Totale 1.03.01. - ACCANTONAMENTO AL TRATTAMENTO DI FINE RAPPORTO	41.304,63	41.304,63		38.374,57		38.374,57		2.930,06		
	<u>Totale 1.03. - TRATTAMENTI DI QUIESCENZA INTEGRATIVE E SOSTITUTIVI</u>	<u>41.304,63</u>	<u>41.304,63</u>	<u>0,00</u>	<u>38.374,57</u>	<u>0,00</u>	<u>38.374,57</u>	<u>0,00</u>	<u>2.930,06</u>		
	Totale generale 1. - TITOLO I - USCITE CORRENTI	1.985.060,00	1.982.083,52	2.976,48	1.345.430,62	263.550,94	1.608.981,56	0,00	373.101,96		

Capitolo	SPESA													Totale Residui Passivi al Termine Esercizio (e + o + t)	
	di stanziamento e ripartiti			Gestione dei Residui 2013				Propri e derivati			Gestione di Cassa				
	Iniziali	Variazioni	Definitivi (i +- l)	Utilizzati (derivazioni)	Finali (m - n)	Iniziali	Variazioni	Finali	Pagati	Finali (r - s)	Previsioni	Pagamenti	Differenza (u - v)		
i	i	m	n	o	p	q	r	s	t	u	v	w	x		
1															
1.02.05.															
1.02.05.001							15.274,60		15.274,60	15.274,60		15.274,60	15.274,60		15.274,60
1.02.06.															
1.02.06.006							15.274,60		15.274,60	15.274,60		15.274,60	15.274,60		15.274,60
	0,00	0,00	0,00	0,00	0,00	0,00	89.102,50	73.827,90	15.274,60	181.102,50	109.788,30	71.314,20	0,00		61.789,80
1.03.01.															
1.03.01.001										1.360,02	1.356,00		4,02		
1.03.01.002										39.944,61	37.018,57	2.926,04			
	0,00	0,00	0,00	0,00	0,00	0,00	0,00	0,00	0,00	41.304,63	38.374,57	2.930,06			0,00
	92.163,08	-90.607,69	1.555,39	1.555,39	0,00	-44.817,32	225.095,18	207.552,46	17.542,72	2.008.447,18	1.552.983,08	455.464,10			281.093,66

Capitolo		SPESA Gestione della Competenza 2013							
Codice	Denominazione	Previsioni			Somme impegnate		Impegni di Stanziamento	differenza (b - f - g)	
		Iniziali	Definitive	Differenza (a - b)	Pagate	Rimaste da Pagare			Totale Impegni (d + e)
		a	b	c	d	e	f	g	h
1	2 - TITOLO II USCITE IN CONTO CAPITALE								
	<u>2.01. - INVESTIMENTI</u>								
2.01.02.	ACQUISIZIONE DI IMMOBILIZZAZIONI TECNICHE								
2.01.02.004	Macchine d'ufficio	20.000,00	20.000,00						20.000,00
	Totale 2.01.02. - ACQUISIZIONE DI IMMOBILIZZAZIONI TECNICHE	20.000,00	20.000,00						20.000,00
	<u>Totale 2.01. - INVESTIMENTI</u>	20.000,00	20.000,00	0,00	0,00	0,00	0,00	0,00	20.000,00
	Totale generale 2. - TITOLO II USCITE IN CONTO CAPITALE	20.000,00	20.000,00	0,00	0,00	0,00	0,00	0,00	20.000,00
	<u>4. - TITOLO IV - PARTITE DI GIRO</u>								
	<u>4.01. - USCITE AVENTI NATURA DI PARTITE DI GIRO</u>								
4.01.01.	USCITE AVENTI NATURA DI PARTITE DI GIRO								
4.01.01.007.	Somme trasferite a terzi		31.753.748,00	-31.753.748,00	8.195.698,52	23.558.049,48	31.753.748,00	0,00	0,00
	Totale 4.01.01. - USCITE AVENTI NATURA DI PARTITE DI GIRO		31.753.748,00	-31.753.748,00	8.195.698,52	23.558.049,48	31.753.748,00	0,00	0,00
	<u>Totale 4.01. - USCITE AVENTI NATURA DI PARTITE DI GIRO</u>	0,00	31.753.748,00	-31.753.748,00	8.195.698,52	23.558.049,48	31.753.748,00	0,00	0,00
	Totale generale 4. - TITOLO IV - PARTITE DI GIRO	0,00	31.753.748,00	-31.753.748,00	8.195.698,52	23.558.049,48	31.753.748,00	0,00	0,00
	<u>Totale 04. - LIFE/LEARNING</u>	2.005.060,00	33.755.631,52	-31.750.771,52	9.541.129,14	23.821.600,42	33.362.728,56	0,00	393.101,96
	<u>05. - PRESIDENZA</u>								

**I.S.F.O.L.
BILANCIO CONSUNTIVO FINANZIARIO GESTIONALE A RESIDUO ESERCIZIO 2013
CONTABILITA' SPECIALI**

Capitolo	SPESA										Gestione di Cassa	Totale Residui Passivi al Termine Esercizio (e + o + t)		
	Gestione dei Residui 2013					Propri e derivati								
Codice	Iniziali	Variazioni	Definitivi (l + l)	Utilizzati (derivazioni)	Finali (m - n)	Iniziali	Variazioni	Finali	Pagati	Finali (r - s)	Previsioni	Pagamenti	Differenza (u - v)	
1	i	l	m	n	o	p	q	r	s	t	u	v	w	x
2.01.02.														
2.01.02.004	0,00	0,00	0,00	0,00	0,00	26.000,00		26.000,00	26.000,00		32.000,00	26.000,00	6.000,00	0,00
	0,00	0,00	0,00	0,00	0,00	26.000,00	0,00	26.000,00	26.000,00	0,00	32.000,00	26.000,00	6.000,00	0,00
	0,00	0,00	0,00	0,00	0,00	26.000,00	0,00	26.000,00	26.000,00	0,00	32.000,00	26.000,00	6.000,00	0,00
4.01.01.														
4.01.01.007	0,00	0,00	0,00	0,00	0,00	31.362.345,80	-52.729,27	31.309.616,53	20.021.934,01	11.287.682,52	29.850.417,54	28.217.632,53	1.632.785,01	34.845.732,00
	0,00	0,00	0,00	0,00	0,00	31.362.345,80	-52.729,27	31.309.616,53	20.021.934,01	11.287.682,52	29.850.417,54	28.217.632,53	1.632.785,01	34.845.732,00
	0,00	0,00	0,00	0,00	0,00	31.362.345,80	-52.729,27	31.309.616,53	20.021.934,01	11.287.682,52	29.850.417,54	28.217.632,53	1.632.785,01	34.845.732,00
	0,00	0,00	0,00	0,00	0,00	31.362.345,80	-52.729,27	31.309.616,53	20.021.934,01	11.287.682,52	29.850.417,54	28.217.632,53	1.632.785,01	34.845.732,00

Capitolo		SPESA							
		Gestione della Competenza 2013							
Codice	Denominazione	Previsioni			Somme impegnate			Impegni di Stanziamento	differenza (b - f - g)
		Iniziali	Definitive	Differenza (a - b)	Pagate	Rimaste da Pagare	Totale Impegni (d + e)		
1	2	a	b	c	d	e	f	g	h
	1. - TITOLO I - USCITE CORRENTI								
	1.01. - FUNZIONAMENTO								
	ONERI PER IL PERSONALE IN ATTIVITA' DI SERVIZIO								
1.01.02.001	Stipendi ed altri assegni fissi al personale a tempo indeterminato								
1.01.02.002	Stipendi ed altri assegni fissi al personale a tempo determinato								
1.01.02.011.	Imposte e contributi previd.li, assist.li ed assicurativi a carico Ente personale tempo indet.								
1.01.02.012.	Imposte e contributi previd.li, assist.li ed assicurativi a carico Ente personale tempo determ.								
1.01.02.014	Corsi di formazione per il personale a tempo determinato								
1.01.02.016	Benefici di natura assistenziale e sociale al personale a tempo determinato								
1.01.02.018	Prestazioni sostitutive del servizio mensa personale a tempo indeterminato								
1.01.02.019	Prestazioni sostitutive del servizio mensa personale a tempo determinato								
1.01.02.041	Trattamento accessorio personale T.I. Ric. e Tecn. 1°/3° liv.								
1.01.02.042	Trattamento accessorio personale T.I. liv. 4°/8° liv.								
1.01.02.043	Trattamento accessorio personale T.D. Ric. e Tecn. 1°/3° liv.								

SPESA

Capitolo	Gestione dei Residui 2013										Gestione di Cassa			Totale Residui Passivi al Termine Esercizio (e + o + t)
	di stanziamento e ripartiti					Propri e derivati					Previsioni	Pagamenti	Differenza (u - v)	
Codice	Iniziali	Variazioni	Definitivi (i +/- l)	Utilizzati (derivazioni)	Finali (m - n)	Iniziali	Variazioni	Finali	Pagati	Finali (r - s)				u
1	i	i	m	n	o	p	q	r	s	t	u	v	w	x
1.01.02.														
1.01.02.001														
1.01.02.002														
1.01.02.011														
1.01.02.012														
1.01.02.014														
1.01.02.016														
1.01.02.018														
1.01.02.019														
1.01.02.041														
1.01.02.042														
1.01.02.043														

		SPESA								
		Gestione della Competenza 2013								
Codice	Capitolo	Denominazione	Previsioni			Somme impegnate		Impegni di Stanziamento	differenza (b - f - g)	
			Iniziali	Definitive	Differenza (a - b)	Pagate	Rimaste da Pagare			Totale Impegni (d + e)
			a	b	c	d	e	f	g	h
1	2									
1.01.02.044		Treatmento accessorio personale T.D. liv. 4°/78° liv.								
1.01.02.050.		Indennità e rimborso spese trasporto per missioni all'interno								
1.01.02.051.		Indennità e rimborso spese trasporto per missioni all'estero								
1.01.03.		Totale 1.01.02. - ONERI PER IL PERSONALE IN ATTIVITA' DI SERVIZIO								
1.01.03.001		USCITE PER L'ACQUISTO DI BENI DI CONSUMO E DI SERVIZI								0,00
1.01.03.003		Spese d'ufficio								
1.01.03.004		Spese postali e telegrafiche								
1.01.03.005		Spese di consumo telefonico								
1.01.03.011		Spese per energia elettrica, acqua, gas e riscaldamento								
1.01.03.012		Spese per software e servizi informatici								
1.01.03.014		Noleggio di apparecchiature e canoni di leasing								
1.01.03.016		Premi di Assicurazione								
1.01.03.017		Manutenzione, esercizio e noleggio di mezzi di trasporto								
1.01.03.018		Realizzazione, stampa di pubblicazioni e traduzioni								
1.01.03.019		Attività di promozione e di immagine: organizzazione di convegni, mostre, stampa di atti								
		Partecipazione a corsi, congressi, seminari e convegni								

BILANCIO CONSUNTIVO FINANZIARIO GESTIONALE A RESIDUO ESERCIZIO 2013
CONTABILITA' SPECIALI

Capitolo	SPESA											Totale Residui Passivi al Termine Esercizio (e + o + t) x		
	Gestione dei Residui 2013			di stanziamento e ripartiti				Gestione di Cassa						
Codice	Iniziali	Variazioni	Definitivi (i +/-)	Utilizzati (derivazioni)	Finali (m - n)	Iniziali	Variazioni	Finali	Pagati	Finali (r - s)	Previsioni	Pagamenti	Differenza (u - v)	
	i	l	m	n	o	p	q	r	s	t	u	v	w	
1.01.02.044														
1.01.02.050														
1.01.02.051														
1.01.03.														0,00
1.01.03.001														
1.01.03.003														
1.01.03.004														
1.01.03.005														
1.01.03.011														
1.01.03.012														
1.01.03.014														
1.01.03.016														
1.01.03.017														
1.01.03.018														
1.01.03.019														

Capitolo		SPESA						Gestione della Competenza 2013	
Codice	Denominazione	Previsioni			Somme impegnate			Impegni di Stanziamento	differenza (b - f - g)
		iniziali	Definitive	Differenza (a - b)	Pagate	Rimaste da Pagare	Totale Impegni (d + e)		
		a	b	c	d	e	f	g	h
1	2								
1.01.03.024	Locazione di immobili ed oneri accessori								
1.01.03.028	Manutenzione mobili e arredi								
1.01.03.029	Manutenzione attrezzature tecniche, macchine e strumentazione scientifica								
1.01.03.031	Vigilanza								
1.01.03.032	Pulizia								
1.01.03.034	Trasporti, traslochi e facchinaggio								
1.01.03.035	Smaltimento rifiuti tossici e nocivi								
1.01.03.038	Manutenzione ordinaria impianti								
1.01.03.049	Collaborazioni ed esperti								
1.01.03.051	Canoni, abbonamenti telefonici e servizi internet								
	Totale 1.01.03. - USCITE PER L'ACQUISTO DI BENI DI CONSUMO E DI SERVIZI								
	Totale 1.01. - FUNZIONAMENTO	0,00	0,00	0,00	0,00	0,00	0,00	0,00	0,00
	1.02. - INTERVENTI DIVERSI								
1.02.01.	USCITE PER PRESTAZIONI ISTITUZIONALI								
1.02.01.003	Spese per studi, indagini e rilevazioni								
	Totale 1.02.01. - USCITE PER PRESTAZIONI ISTITUZIONALI								
1.02.05.	POSTE CORRETTIVE E COMPENSATIVE DI ENTRATE								0,00

SPESA

Capitolo	Gestione dei Residui 2013										Gestione di Cassa		Totale Residui Passivi al Termine Esercizio (e + o + t)	
	di stanziamento e ripartiti					Propri e derivati					Previsioni	Pagamenti		Differenza (u - v)
Codice	Iniziali	Variazioni	Definitivi (i +/-)	Utilizzati (derivazioni)	Finali (m - n)	Iniziali	Variazioni	Finali	Pagati	Finali (r - s)	u	v	w	x
1	i	i	m	n	o	p	q	r	s	t				
1.01.03.024														
1.01.03.028														
1.01.03.029														
1.01.03.031											73,57			73,57
1.01.03.032														
1.01.03.034														
1.01.03.035														
1.01.03.038														
1.01.03.049														
1.01.03.051											73,57			73,57
	0,00	0,00	0,00	0,00	0,00	0,00	0,00	0,00	0,00	0,00	73,57	0,00	73,57	0,00
1.02.01.						47.600,00	-47.600,00				47.600,00		47.600,00	
1.02.01.003						47.600,00	-47.600,00				47.600,00		47.600,00	
1.02.05.						47.600,00	-47.600,00				47.600,00		47.600,00	

Codice	Capitolo	Denominazione	SPESA									
			Gestione della Competenza 2013				Somme Impegnate					
			Previsioni	Differenza		Pagate		Rimaste da Pagare		Totale Impegni	Impegni di	differenza
			iniziali	Definitive	(a - b)	Pagate	Pagate	Pagate	Pagate	(d + e)	Stanziamiento	(b - f - g)
			a	b	c	d	e	f	g	h		
1	2	CORRENTI										
		Restituzione e rimborsi diversi										
		Totale 1.02.05. - POSTE CORRETTIVE E COMPENSATIVE DI ENTRATE CORRENTI	0,00	0,00	0,00	0,00	0,00	0,00	0,00	0,00	0,00	0,00
		Totale 1.02. - INTERVENTI DIVERSI	0,00	0,00	0,00	0,00	0,00	0,00	0,00	0,00	0,00	0,00
		Totale generale 1. - TITOLO I - USCITE CORRENTI	0,00	0,00	0,00	0,00	0,00	0,00	0,00	0,00	0,00	0,00
		Totale 05. - PRESIDENZA	0,00	0,00	0,00	0,00	0,00	0,00	0,00	0,00	0,00	0,00

SPESA

Capitolo	Gestione dei Residui 2013										Gestione di Cassa			Totale Residui Passivi al Termine Esercizio (e + o + t)
	di stanziamento e ripartiti					Propri e derivati					Previsioni	Pagamenti	Differenza (u - v)	
Codice	iniziali	Variazioni	Definitivi (i +- l)	Utilizzati (derivazioni)	Finali (m - n)	Iniziali	Variazioni	Finali	Pagati	Finali (r - s)				u
1	i	i	m	n	o	p	q	r	s	t	u	v	w	x
	0,00	0,00	0,00	0,00	0,00	47.600,00	-47.600,00	0,00	0,00	0,00	47.600,00	0,00	47.600,00	0,00
	0,00	0,00	0,00	0,00	0,00	47.600,00	-47.600,00	0,00	0,00	0,00	47.673,57	0,00	47.673,57	0,00
													0,00	

1.02.05.001

Capitolo		SPESA Gestione della Competenza 2013							
Codice	Denominazione	Previsioni			Somme Impegnate			Impegni di Stanziamento	differenza (b - f - g)
		iniziali	Definitive	Differenza (a - b)	Pagate	Rimaste da Pagare	Totale Impegni (d + e)		
1	2	a	b	c	d	e	f	g	h
	Riepilogo dei Titoli								
	Riepilogo dei titoli Centro Resp. Ann.va								
	Titolo I	7.800.967,75	7.615.886,41	185.081,34	5.833.948,61	245.681,31	6.179.629,92	0,00	1.436.256,49
	Titolo II	0,00	19.247,07	-19.247,07	0,00	19.165,87	18.165,87	0,00	81,20
	Titolo IV	53.450.000,00	53.450.000,00	0,00	22.165.728,44	12.214.888,25	34.380.616,69	0,00	19.069.383,31
	Totale delle uscite Centro Resp. Ann.va STRUTTURA DI SUPPORTO	61.250.967,75	61.065.133,48	165.834,27	28.099.677,05	12.478.735,43	40.578.412,48	0,00	20.505.721,00
	Riepilogo dei titoli Centro Resp. Ann.va								
	Titolo I	10.723.033,39	11.054.070,29	-331.036,90	5.691.918,35	3.378.987,06	9.070.915,41	0,00	1.993.154,88
	Titolo II	0,00	0,00	0,00	0,00	0,00	0,00	0,00	0,00
	Totale delle uscite Centro Resp. Ann.va DIPARTIMENTO MERCATO DEL LAVORO E POLITICHE SOCIALI	10.723.033,39	11.054.070,29	-331.036,90	5.691.918,35	3.378.987,06	9.070.915,41	0,00	1.993.154,88
	Riepilogo dei titoli Centro Resp. Ann.va								
	Titolo I	9.308.993,59	10.269.943,26	-960.949,67	5.618.423,24	1.557.248,63	7.175.671,87	0,00	3.094.271,39
	Titolo II	0,00	0,00	0,00	0,00	0,00	0,00	0,00	0,00
	Totale delle uscite Centro Resp. Ann.va DIPARTIMENTO SISTEMI FORMATIVI	9.308.993,59	10.269.943,26	-960.949,67	5.618.423,24	1.557.248,63	7.175.671,87	0,00	3.094.271,39
	Riepilogo dei titoli Centro Resp. Ann.va								

SPESA

Capitolo	Gestione dei Residui 2013										Gestione di Cassa			Totale Residui Passivi al Termine Esercizio (e + o + t) x
	di stanziamento e ripartiti					Propri e derivati					Previsioni	Pagamenti	Differenza (u - v)	
Codice	Iniziali	Variazioni	Definitivi (i +- l)	Utilizzati (derivazioni)	Finali (m - n)	Iniziali	Variazioni	Finali	Pagati	Finali (r - s)				u
1	i	i	m	n	o	p	q	r	s	t	u	v	w	x
	486,78	-486,78	0,00	0,00	0,00	1.335.596,47	-7.036,30	1.328.560,17	241.932,65	1.086.627,52	8.478.417,49	6.175.881,26	2.302.536,23	1.332.308,83
	0,00	0,00	0,00	0,00	0,00	7.021,70	-7.021,70	0,00	0,00	0,00	26.268,77	0,00	26.268,77	19.165,87
	0,00	0,00	0,00	0,00	0,00	7.085.574,00	-2.244,04	7.083.329,96	4.713.866,49	2.369.473,47	36.459.022,49	26.879.584,93	9.579.437,56	14.584.361,72
	486,78	-486,78	0,00	0,00	0,00	8.428.192,17	-16.302,04	8.411.890,13	4.955.799,14	3.456.100,99	44.963.709,75	33.055.466,19	11.908.242,56	15.935.836,42
	582.844,52	-561.749,88	21.094,64	21.094,64	0,00	739.857,49	-102.260,93	637.596,56	632.509,56	5.087,00	9.430.351,65	6.324.427,91	3.105.923,74	3.384.094,06
	10.000,00	-10.000,00	0,00	0,00	0,00	0,00	0,00	0,00	0,00	0,00	10.000,00	0,00	10.000,00	0,00
	592.844,52	-571.749,88	21.094,64	21.094,64	0,00	739.857,49	-102.260,93	637.596,56	632.509,56	5.087,00	9.440.351,65	6.324.427,91	3.115.923,74	3.384.094,06
	1.821.290,78	-1.800.896,80	20.393,98	20.393,98	0,00	1.365.205,74	-233.826,74	1.131.379,00	995.254,00	136.125,00	10.911.914,53	6.613.677,24	4.298.237,29	1.693.373,63
	158.042,36	-158.042,36	0,00	0,00	0,00	0,00	0,00	0,00	0,00	0,00	158.029,40	0,00	158.029,40	0,00
	1.979.333,14	-1.958.939,16	20.393,98	20.393,98	0,00	1.365.205,74	-233.826,74	1.131.379,00	995.254,00	136.125,00	11.069.943,93	6.613.677,24	4.456.266,69	1.693.373,63

Capitolo		SPESA							
Gestione della Competenza 2013		Somme impegnate							
Codice	Denominazione	Previsioni			Pagate	Rimaste da Pagare	Totale Impegni (d + e)	Impegni di Stanziamento	differenza (b - f - g)
		Iniziali	Definitive	Differenza (a - b)					
1	2	a	b	c	d	e	f	g	h
	Titolo I	1.985.060,00	1.982.083,52	2.976,48	1.345.430,62	263.550,94	1.608.981,56	0,00	373.101,96
	Titolo II	20.000,00	20.000,00	0,00	0,00	0,00	0,00	0,00	20.000,00
	Titolo IV	0,00	31.753.748,00	-31.753.748,00	8.195.698,52	23.558.049,48	31.753.748,00	0,00	0,00
	Totale delle uscite Centro Resp. Amm.va LIFELONG LEARNING	2.005.060,00	33.755.831,52	-31.750.771,52	9.541.129,14	23.821.690,42	33.362.729,56	0,00	383.101,96
	Riepilogo dei titoli Centro Resp. Amm.va								
	Titolo I	0,00	0,00	0,00	0,00	0,00	0,00	0,00	0,00
	Totale delle uscite Centro Resp. Amm.va PRESIDENZA	0,00	0,00	0,00	0,00	0,00	0,00	0,00	0,00
	Totale delle Uscite	83.288.054,73	116.164.978,55	-32.876.923,82	48.951.147,78	41.237.581,54	90.188.729,32	0,00	25.976.249,23
	Disavanzo Amministrazione			0,00					
	Totale a Pareggio	83.288.054,73	116.164.978,55	-32.876.923,82	48.951.147,78	41.237.581,54	90.188.729,32	0,00	25.976.249,23

SPESA

Capitolo	Gestione dei Residui 2013										Gestione di Cassa			Totale
	di stanziamento e ripartiti					Propri e derivati					Finiali (r - s)	Previsioni	Pagamenti	Differenza (u - v)
Codice	Iniziali	Variazioni	Definitivi (i + l)	Utilizzati (derivazioni)	Finiali (m - n)	Iniziali	Variazioni	Finiali	Pagati	Finiali (r - s)				
1	92.163,08	-90.607,69	1.555,39	1.555,39	0,00	269.912,50	-44.817,32	225.095,18	207.552,46	17.542,72	2.008.447,18	1.552.983,08	455.464,10	281.093,66
	0,00	0,00	0,00	0,00	0,00	26.000,00	0,00	26.000,00	26.000,00	0,00	32.000,00	26.000,00	6.000,00	0,00
	0,00	0,00	0,00	0,00	0,00	31.362.345,80	-52.729,27	31.309.616,53	20.021.934,01	11.287.682,52	29.850.417,54	28.217.632,53	1.632.785,01	34.845.732,00
	92.163,08	-90.607,69	1.555,39	1.555,39	0,00	31.658.258,30	-97.548,59	31.560.711,71	20.255.488,47	11.305.225,24	31.890.864,72	28.786.615,61	2.094.249,11	35.126.825,66
	0,00	0,00	0,00	0,00	0,00	47.600,00	-47.600,00	0,00	0,00	0,00	47.673,57	0,00	47.673,57	0,00
	0,00	0,00	0,00	0,00	0,00	47.600,00	-47.600,00	0,00	0,00	0,00	47.673,57	0,00	47.673,57	0,00
	2.664.817,52	-2.621.783,51	43.034,01	43.034,01	0,00	42.239.113,70	-497.536,30	41.741.577,40	26.839.039,17	14.902.538,23	97.412.542,62	75.780.186,95	21.622.355,67	56.140.119,77
	2.664.817,52	-2.621.783,51	43.034,01	43.034,01	0,00	42.239.113,70	-497.536,30	41.741.577,40	26.839.039,17	14.902.538,23	97.412.542,62	75.780.186,95	21.622.355,67	56.140.119,77

ISFOL

**Rendiconto Finanziario Gestionale
Contabilità Ex las**

		ENTRATA						
		Gestione della Competenza 2013						
Codice	Capitolo	Denominazione	Previsioni			Somme Accertate		Differenze riapetto alle provisioni (g) = (b) - (f)
			Iniziali (a)	Definitive (b)	Differenza (c) = (a) - (b)	Riscosse (d)	Da Riscuotere (e)	
		Fondo iniziale di Cassa						
		Avanzo di amministrazione iniziale				328.112,35	0,00	
		06. - EX.I.A.S. - ISTITUTO AFFARI SOCIALI						
		1. - TITOLO I - ENTRATE CORRENTI						
		1.02. - ENTRATE DERIVANTI DA TRASFERIMENTI CORRENTI						
1.02.01.		TRASFERIMENTI DA PARTE DELLO STATO						
1.02.01.004		EX IAS 200 - Contributi straordinari erogati dal Ministero del Lavoro e della Previdenza Sociale						
		Totale 1.02.01. - TRASFERIMENTI DA PARTE DELLO STATO						
1.02.04.		TRASFERIMENTI DA PARTE DI ALTRI ENTI DEL SETTORE PUBBLICO						0,00
1.02.04.002		Altri finanziamenti dell'Istituto da parte di Enti pubblici						
		Totale 1.02.04. - TRASFERIMENTI DA PARTE DI ALTRI ENTI DEL SETTORE PUBBLICO						0,00
1.02.05.		TRASFERIMENTI DA PARTE DI ORGANISMI INTERNAZIONALI						
1.02.05.002		Finanziamenti da parte di organismi internazionali per iniziative dell'Istituto						
		Totale 1.02.05. - TRASFERIMENTI DA PARTE DI ORGANISMI INTERNAZIONALI						0,00
		Totale 1.02. - ENTRATE DERIVANTI DA TRASFERIMENTI CORRENTI	0,00	0,00	0,00	0,00	0,00	0,00
		Totale generale 1. - TITOLO I - ENTRATE CORRENTI	0,00	0,00	0,00	0,00	0,00	0,00
		3. - TITOLO III - PARTITE DI GIRO						

ENTRATA

Capitolo Codice	Gestione dei Residui 2013			Gestione di Cassa				Totale dei Residui Attivi al Termine dell'Esercizio 2013	
	Residui Attivi ai 1° Gennaio 2013	Riscossi	Rimasti da Riscuotere	Totail	Differenza	Previsioni	Riscossioni		Diff. rispetto alle Previsioni
	(h)	(i)	(l)	(m) = (i) + (l)	(n) = (h) - (m)	(o)	(p)	(q) = (o) - (p)	(r) = (e) + (l)
1									
1.02.01.	96.055,07	1.843,07	12.465,21	14.308,28	0,00	28.816,52	1.843,07	26.973,45	12.465,21
1.02.01.004									
1.02.04.	96.055,07	1.843,07	12.465,21	14.308,28	-81.746,79	28.816,52	1.843,07	26.973,45	12.465,21
1.02.04.002	108.000,00				0,00	32.400,00		32.400,00	
	108.000,00				-108.000,00	32.400,00		32.400,00	
1.02.05.					0,00				
1.02.05.002					0,00			0,00	
	204.055,07	1.843,07	12.465,21	14.308,28	-189.746,79	61.216,52	1.843,07	59.373,45	12.465,21
	204.055,07	1.843,07	12.465,21	14.308,28	-189.746,79	61.216,52	1.843,07	59.373,45	12.465,21

Codice	Capitolo	Denominazione	ENTRATA						
			Gestione della Competenza 2013			Somme Accertate		Differenze rispetto alle previsioni	
			Previsioni	Differenza	Riscosse	Da Riscuotere	Totale Accertamenti		
iniziali	Definitive	(c) = (a) - (b)	(d)	(e)	(f) = (d) + (e)	(g) = (b) - (f)			
(a)	(b)								
3.01. - ENTRATE AVENTI NATURA DI PARTITE DI GIRO									
3.01.01.		ENTRATE AVENTI NATURA DI PARTITE DI GIRO							
3.01.01.001		Ritenute erariali							
3.01.01.002		Ritenute previdenziali e assistenziali							
3.01.01.006		Partite in conto sospesi							
		Totale 3.01.01. - ENTRATE AVENTI NATURA DI PARTITE DI GIRO	0,00	0,00	0,00	0,00	0,00	0,00	
		Totale 3.01. - ENTRATE AVENTI NATURA DI PARTITE DI GIRO	0,00	0,00	0,00	0,00	0,00	0,00	
		Totale generale 3. - TITOLO III - PARTITE DI GIRO	0,00	0,00	0,00	0,00	0,00	0,00	
		Totale 06. - EX.I.A.S. - ISTITUO AFFARI SOCIALI	0,00	0,00	0,00	0,00	0,00	0,00	

**I.S.F.O.L.
BILANCIO CONSUNTIVO FINANZIARIO GESTIONALE A RESIDUO ESERCIZIO 2013
CONTABILITA' EX IAS**

Capitolo Codice	Gestione dei Residui 2013				ENTRATA				Totale dei Residui Attivi al Termine dell'Esercizio 2013
	Residui Attivi al 1° Gennaio 2013	Riscossi	Rimasti da Riscuotere	Totali	Differenza	Previsioni	Riscossioni	Diff. rispetto alle Previsioni	
	(h)	(i)	(l)	(m) = (i) + (l)	(n) = (h) - (m)	(o)	(p)	(q) = (o) - (p)	(r) = (e) + (l)
1									
3.01.01.									
3.01.01.001	5.437,84				0,00				
3.01.01.002					0,00				
3.01.01.006					0,00				
	5.437,84				-5.437,84			0,00	0,00
	5.437,84	0,00	0,00	0,00	-5.437,84	0,00	0,00	0,00	0,00
	5.437,84	0,00	0,00	0,00	-5.437,84	0,00	0,00	0,00	0,00

Codice	Capitolo	Denominazione	ENTRATA						
			Gestione della Competenza 2013				Somme Accertate		Differenze rispetto alle previsioni
			Previsioni	Differenza	Riscosse	Da Riscuotere	Totale Accertamenti		
Iniziali	Definitive	(c) = (a) - (b)	(d)	(e)	(f) = (d) + (e)	(g) = (b) - (f)			
			(a)	(b)	(c) = (a) - (b)	(d)	(e)	(f) = (d) + (e)	(g) = (b) - (f)
		Riepilogo dei Titoli							
		Riepilogo dei titoli Centro Resp. Amm.va							
		Titolo I	0,00	0,00	0,00	0,00	0,00	0,00	0,00
		Titolo III	0,00	0,00	0,00	0,00	0,00	0,00	0,00
		Totale delle entrate Centro Resp. Amm.va EX I.A.S. - ISTITUTO AFFARI SOCIALI	0,00	0,00	0,00	0,00	0,00	0,00	0,00
		Totale delle Entrate	0,00	0,00	0,00	0,00	0,00	0,00	0,00
		Avanzo Ammin. Applicato							
		Totale a Pareggio			0,00	0,00	0,00	0,00	0,00

Capitolo Codice	ENTRATA									
	Gestione dei Residui 2013			Gestione di Cassa				Totale dei Residui Attivi al Termine dell'Esercizio 2013		
	Residui Attivi al 1° Gennaio 2013	Riscossi	Rimasti da Riscuotere	Totali	Differenza	Previsioni	Riscossioni	Diff. rispetto alle Previsioni		
1	(h)	(i)	(l)	(m) = (i) + (l)	(n) = (h) - (m)	(o)	(p)	(q) = (o) - (p)	(r) = (e) + (l)	
	204.055,07	1.843,07	12.465,21	14.308,28	0,00	61.216,52	1.843,07	59.373,45	12.465,21	
	5.437,84	0,00	0,00	0,00	0,00	0,00	0,00	0,00	0,00	
	209.492,91	1.843,07	12.465,21	14.308,28	-195.184,63	61.216,52	1.843,07	59.373,45	12.465,21	
	209.492,91	1.843,07	12.465,21	14.308,28	-195.184,63	61.216,52	1.843,07	59.373,45	12.465,21	
	209.492,91	1.843,07	12.465,21	14.308,28	-195.184,63	61.216,52	1.843,07	59.373,45	12.465,21	

		SPESA							
Capitoio		Gestione della Competenza 2013							
Codice	Denominazione	Previsioni		Somme Impegnate		Impegni di Stanziamento	differenza (b - f - g)		
		iniziali	Definitive	Differenza (a - b)	Pagate			Rimaste da Pagare	Totale Impegni (d + e)
1	2	a	b	c	d	e	f	g	h
	06.-EX.I.A.S.-ISTITUTO AFFARI SOCIALI								
	1.- TITOLO I - USCITE CORRENTI								
	1.01.-FUNZIONAMENTO								
1.01.01.	USCITE PER GLI ORGANI DELL'ENTE								
1.01.01.002.	Compensi, indennità e rimborsi ai componenti degli organi collegiali di amministrazione								
1.01.01.003.	Compensi, indennità e rimborsi ai componenti il collegio dei revisori dei conti								
1.01.02.	Totale 1.01.01. - USCITE PER GLI ORGANI DELL'ENTE								
1.01.02.013	ONERI PER IL PERSONALE IN ATTIVITA' DI SERVIZIO Corsi di formazione per il personale RUOLO soggette al cont. DL 78/2010 art.6 c.13								0,00
1.01.03.	Totale 1.01.02. - ONERI PER IL PERSONALE IN ATTIVITA' DI SERVIZIO								0,00
1.01.03.008	USCITE PER L'ACQUISTO DI BENI DI CONSUMO E DI SERVIZI Spese per il funzionamento di commissioni, comitati, ecc								
1.01.03.014	Premi di Assicurazione								

Capitolo	SPESA										Totale Residui Passivi al Termine Esercizio (e + o + t)			
	Gestione dei Residui 2013					Gestione di Cassa								
Codice	di stanziamento e ripartiti			Proprie derivati			Previsioni		Pagamenti		Differenza (u - v)			
	iniziali	Variazioni	Definitivi (i +- l)	Utilizzati (derivazioni)	Finali (m - n)	Iniziali	Variazioni	Finali	Pagati	Finali (r - s)		u	v	w
1	i	i	m	n	o	p	q	r	s	t	u	v	w	x
1.01.01.						886,66	-886,66				886,66			886,66
1.01.01.002.						5.806,34	-4.740,00	1.066,34		1.066,34	5.806,34			5.806,34
1.01.01.003.						6.693,00	-5.626,66	1.066,34		1.066,34	6.693,00			6.693,00
1.01.02.						105.655,00	-105.655,00				90.565,50			90.565,50
1.01.02.013						105.655,00	-105.655,00				90.565,50			90.565,50
1.01.03.														
1.01.03.008														
1.01.03.014														

Capitoio		SPESA							
		Gestione della Competenza 2013							
Codice	Denominazione	Previsioni			Somme impegnate			differenza (b - f - g)	
		Iniziali	Definitive	Differenza (a - b)	Pagate	Rimaste da Pagare	Totale impegni (d + e)		Impegni di Stanziamiento
1	2	a	b	c	d	e	f	g	h
1.01.03.043	EX IAS 204 - Spese per utenze e canoni (telefonia fissa e mobile, reti di trasmissione, energia elettrica, acqua e condominio)								
1.01.03.044	EX IAS 205 - Spese per servizi ausiliari (pulizia, vigilanza, trasporti, traslochi e facchinaggio)								
1.01.03.045	EX IAS 206 - Spese di manutenzione ordinaria (immobili, mobili, arredi e accessori)								
1.01.03.046	EX IAS 207 - Spese per beni di consumo (cancelleria, stampati, giornali, minute spese, carburante, riscaldamento, accertamenti sanitari, materiale sanitario ed igienico)								
1.01.03.047	EX IAS 213 - Spese per convegni e seminari di studio in medicina sociale, nonché quote di partecipazione agli stessi								
1.01.03.048	EX IAS 214 - Spese per corsi di aggiornamento e formazione organizzati dall'Istituto e rivolti ad operatori socio-sanitari nonché spese per docenze effettuate dal personale dell'Istituto art.44 c.8 e								
	Totale 1.01.03. - USCITE PER L'ACQUISTO DI BENI DI CONSUMO E DI SERVIZI	0,00	0,00	0,00	0,00	0,00	0,00	0,00	0,00
	Totale 1.01. - FUNZIONAMENTO	0,00	0,00	0,00	0,00	0,00	0,00	0,00	0,00
	1.02. - INTERVENTI DIVERSI								
	USCITE PER PRESTAZIONI ISTITUZIONALI								
1.02.01.									

Capitolo		SPESA Gestione della Competenza 2013							
Codice	Denominazione	Previsioni		Somme Impegnate		Impegni di Stanziamento	differenza (b - f - g)		
		Iniziali	Definitive	Differenza (a - b)	Pagate			Rimaste da Pagare	Totale Impegni (d + e)
		a	b	c	d	e	f	g	h
1	2								
1.02.01.002	Borse di studio								
1.02.01.006	EX IAS 303 - Spese attività editoriale: Rivista trim. "Difesa Sociale"; Collana monografie; Tesi ed altro materiale di divulgazione anche per iniziative di Ed.Sanitaria - altre pubblicazioni; spese								
1.02.01.007	EX IAS 304 - Servizio biblioteca, documentazione ed editoria - Spese per: consulenze e contratti di collaborazione tecnico-professionale, nonché acquisto libri e riviste, stampati vari e spese di prop								
1.02.01.008	EX IAS 306 - SIAC - Spese per: consulenze e contratti di collaborazione tecnico professionale in ambito tecnologico, spese di propaganda, spese per corsi di formazione ed informazione di cui all'art.								
1.02.01.009	EX IAS 307 - Spese per: indagini, studi e ricerche. Spese per consulenze e contratti di collaborazione tecnico professionale in ambito di ricerca scientifica ed incarichi ex art. 13 DPCM 31-5-01								
1.02.03.	Totale 1.02.01. - USCITE PER PRESTAZIONI ISTITUZIONALI								
1.02.03.002	ONERI FINANZIARI								0,00
	Spese bancarie e POS								
1.02.04.	Totale 1.02.03. - ONERI FINANZIARI								
1.02.04.002	ONERI TRIBUTARI								0,00
	EX IAS 421 - Imposte, tasse e tributi vari								

**I.S.F.O.L.
BILANCIO CONSUNTIVO FINANZIARIO GESTIONALE A RESIDUO ESERCIZIO 2013
CONTABILITA' EX IAS**

Capitolo	SPESA										Gestione di Cassa	Totale Residui Passivi al Termine Esercizio (e + o + t)		
	Gestione dei Residui 2013					Propri e derivati								
Codice	di stanziamento e ripartiti	di stanziamento e ripartiti		di stanziamento e ripartiti		di stanziamento e ripartiti		di stanziamento e ripartiti		di stanziamento e ripartiti		Differenza (u - v)		
	iniziali	variazioni	definitivi (l + - l)	utilizzati (derivazioni)	finali (m - n)	iniziali	variazioni	finali	pagati	finali (r - s)	previsioni	pagamenti		
	i	i	m	n	o	p	q	r	s	t	u	v	w	x
1						18.000,00	-18.000,00				18.000,00		18.000,00	
1.02.01.002														
1.02.01.006														
1.02.01.007						1.223,21		1.223,21	1.223,21		611,60	1.223,21	-611,61	
1.02.01.008														
1.02.01.009						347.057,89	-243.046,14	104.011,75	8.000,00	96.011,75	173.479,45	8.000,00	165.479,45	96.011,75
1.02.03.														
1.02.03.002						366.281,10	-261.046,14	105.234,96	9.223,21	96.011,75	192.091,05	9.223,21	182.867,84	96.011,75
1.02.04.														
1.02.04.002						11.808,98	-11.808,98				5.904,49		5.904,49	
														0,00

Codice	Capitolo	Denominazione	SPESA														
			Previsioni			Somme impegnate				Impegni di							
			Iniziali	Definitive	Differenza (a - b)	Pagate	Rimaste da Pagare	Totale Impegni (d + e)	Stanziamiento	differenza (b - f - g)							
a	b	c	d	e	f	g	h										
1	2																
		Totale 1.02.04. - ONERI TRIBUTARI															0,00
1.02.06.		USCITE NON CLASSIFICABILI IN ALTRE VOCI															
1.02.06.001		Uscite per liti, arbitraggi, risarcimenti ed accessori															
1.02.06.002		Fondo speciale rinnovi contrattuali in corso personale tempo indet. (art. 18 DPR 97/2003)															
1.02.06.007		EX IAS 599 - Spese per abbattimento barriere architettoniche															
		Totale 1.02.06. - USCITE NON CLASSIFICABILI IN ALTRE VOCI															
		Totale 1.02. - INTERVENTI DIVERSI	0,00	0,00	0,00	0,00	0,00	0,00	0,00	0,00	0,00	0,00	0,00	0,00	0,00	0,00	0,00
		Totale generale 1. - TITOLO I - USCITE CORRENTI	0,00	0,00	0,00	0,00	0,00	0,00	0,00	0,00	0,00	0,00	0,00	0,00	0,00	0,00	0,00
		4. - TITOLO IV - PARTITE DI GIRO															
		4.01. - USCITE AVENTI NATURA DI PARTITE DI GIRO															
4.01.01.		USCITE AVENTI NATURA DI PARTITE DI GIRO															
4.01.01.001		Ritenute erariali															
4.01.01.002		Ritenute previdenziali e assistenziali															
		Totale 4.01.01. - USCITE AVENTI NATURA DI PARTITE DI GIRO															
		Totale 4.01. - USCITE AVENTI NATURA DI PARTITE DI GIRO	0,00	0,00	0,00	0,00	0,00	0,00	0,00	0,00	0,00	0,00	0,00	0,00	0,00	0,00	0,00
		Totale generale 4. - TITOLO IV - PARTITE DI GIRO	0,00	0,00	0,00	0,00	0,00	0,00	0,00	0,00	0,00	0,00	0,00	0,00	0,00	0,00	0,00

Capitolo	SPESA														Totale Residui Passivi al Termine Esercizio (e + o + t) x
	Gestione del Residui 2013							Gestione di Cassa							
	di stanziamento e ripartiti				Propri e derivati			Previsioni			Pagamenti			Differenza (u - v) w	
Codice	Iniziali	Variazioni	Definitivi (l + - l) m	Utilizzati (derivazioni) n	Finali (m - n) o	Iniziali p	Variazioni q	Finali r	Pagati s	Finali (r - s) t	u	v	w	x	
1						11.808,98	-11.808,98				5.904,49		5.904,49		
1.02.06.						34.771,90	-34.771,90				17.385,95		17.385,95		
1.02.06.001						412.861,98	-307.627,02	105.234,96	9.223,21	96.011,75	215.381,49	9.223,21	206.158,28	96.011,75	
1.02.06.002	0,00	0,00	0,00	0,00	0,00	537.603,26	-426.858,51	110.744,75	9.596,33	101.148,42	325.033,27	9.596,33	315.436,94	101.148,42	
1.02.06.007	0,00	0,00	0,00	0,00	0,00	34.771,90	-34.771,90				17.385,95		17.385,95		
4.01.01.															
4.01.01.001						2,00	-2,00	0,00	0,00	0,00	0,00	0,00	0,00	0,00	
4.01.01.002						2,00	-2,00	0,00	0,00	0,00	0,00	0,00	0,00	0,00	
	0,00	0,00	0,00	0,00	0,00	2,00	-2,00	0,00	0,00	0,00	0,00	0,00	0,00	0,00	
	0,00	0,00	0,00	0,00	0,00	2,00	-2,00	0,00	0,00	0,00	0,00	0,00	0,00	0,00	

Codice	Capitolo	Denominazione	SPESA							
			Gestione della Competenza 2013		Somme impegnate			Impegni di stanziamento		differenza (b - f - g)
			Iniziali	Previsioni	Differenza (a - b)	Pagate	Rimaste da Pagare	Totale Impegni (d + e)	Impegni di Stanziamento	
			a	Definitive	c	d	e	f	g	h
1	2	Totale 06. - EX I.A.S. - ISTITUTO AFFARI SOCIALI	0,00	0,00	0,00	0,00	0,00	0,00	0,00	0,00

Capitolo	SPESA										Totale Residui Passivi al Termine Esercizio (e + o + t)			
	Gestione dei Residui 2013			Proprie e derivati			Gestione di Cassa		Gestione di Cassa					
Codice	di stanziamento e ripartiti	di stanziamento e ripartiti		di stanziamento e ripartiti		di stanziamento e ripartiti		di stanziamento e ripartiti		di stanziamento e ripartiti				
	iniziali	Variazioni	Definitivi (i +- l)	Utilizzati (derivazioni)	Finali (m - n)	Iniziali	Variazioni	Finali	Pagati	Finali (r - s)	Previsioni	Pagamenti	Differenza (u - v)	
	i	l	m	n	o	p	q	r	s	t	u	v	w	x
1														

Capitolo		SPESA Gestione della Competenza 2013							
Codice	Denominazione	Previsioni			Somme impegnate			Impegni di Stanziamento	differenza (b - f - g)
		Iniziali	Definitive	Differenza (a - b)	Pagate	Rimaste da Pagare	Totale Impegni (d + e)		
1	2	a	b	c	d	e	f	g	h
	Riepilogo dei Titoli								
	Riepilogo dei titoli Centro Resp. Amm.va								
	Titolo I	0,00	0,00	0,00	0,00	0,00	0,00	0,00	0,00
	Titolo IV	0,00	0,00	0,00	0,00	0,00	0,00	0,00	0,00
	Totale delle uscite Centro Resp. Amm.va EX I.A.S. - ISTITUTO AFFARI SOCIALI	0,00	0,00	0,00	0,00	0,00	0,00	0,00	0,00
	Totale delle Uscite	0,00	0,00	0,00	0,00	0,00	0,00	0,00	0,00
	Disavanzo Amministrazione			0,00					
	Totale a Pareggio			0,00					

SPESA

Capitolo	Gestione dei Residui 2013										Gestione di Cassa			Totale
	di stanziamento e ripartiti					Propri e derivati								Residui
Codice	Iniziali	Variazioni	Definitivi (i +/- l)	Utilizzati (derivazioni)	Finali (m - n)	Iniziali	Variazioni	Finali	Pagati	Finali (r - s)	Previsioni	Pagamenti	Differenza (u - v)	Termine Esercizio (e + o + t)
1	i	l	m	n	o	p	q	r	s	t	u	v	w	x
	0,00	0,00	0,00	0,00	0,00	537.605,26	-426.858,51	110.744,75	9.596,33	101.148,42	325.033,27	9.596,33	315.436,94	101.148,42
	0,00	0,00	0,00	0,00	0,00	2,00	-2,00	0,00	0,00	0,00	0,00	0,00	0,00	0,00
	0,00	0,00	0,00	0,00	0,00	537.605,26	-426.860,51	110.744,75	9.596,33	101.148,42	325.033,27	9.596,33	315.436,94	101.148,42
	0,00	0,00	0,00	0,00	0,00	537.605,26	-426.860,51	110.744,75	9.596,33	101.148,42	325.033,27	9.596,33	315.436,94	101.148,42
	0,00	0,00	0,00	0,00	0,00	537.605,26	-426.860,51	110.744,75	9.596,33	101.148,42	325.033,27	9.596,33	315.436,94	101.148,42

ISFOL

Situazione Amministrativa

A) Consistenza della cassa all'inizio dell'esercizio 2013

15.012.043,81

Riscossioni		
B) in c/competenza	87.524.609,82	
C) in c/residui	33.442.435,51	
D)	Totale (B + C)	120.967.045,33

Pagamenti		
E) in c/competenza	73.667.696,16	
F) in c/residui	30.598.713,45	
G)	Totale (E + F)	104.266.409,61

H) Cassa rilevabile dai rendiconto finanziario (A + D - G)

31.712.679,53

Residui attivi		
I) degli esercizi precedenti	27.681.890,98	
L) dell'esercizio	39.837.798,40	
M)	Totale (I + L)	67.519.689,38

Residui passivi		
N) degli esercizi precedenti	28.388.306,56	
O) dell'esercizio	49.240.822,47	
P)	Totale (N + O)	77.629.129,03

Q) Avanzo d'amministrazione alla fine dell'esercizio 2013 (H + M - P)

21.603.239,88

Parte vincolata		
[1] al Trattamento di fine rapporto		0,00
ai Fondi per rischi ed oneri		
[2] Fondo Speciale Rinnovi Contrattuali ex Circ. MEF del 24/01/2006	386.915,38	
[3] Fondo anticipazione di fascia ricercatori e tecnologi	294.000,00	
[4] al Fondo ripristino investimenti		0,00
per i seguenti altri vincoli		
[5] Attività di formazione del personale di ruolo	355.088,84	
[6] Risorse destinate al turn over	929.643,29	
[7] Risorse relative a progetti finanziati da soggetti esterni con vincolo di destinazione	11.467.930,52	
[8] Totale parte vincolata (1+2+3+4+5+6+7)	13.433.578,03	

Parte disponibile		
[9]		0,00
[10]		0,00
[11] Parte di cui non si prevede l'utilizzazione nell'esercizio (Q-8-9-10)	8.169.661,85	
[12] Totale parte disponibile (9+10+11)	8.169.661,85	

Totale Risultato di amministrazione 21.603.239,88

A) Consistenza della cassa all'inizio dell'esercizio 2013

29.294.293,15

Riscossioni		
B) in c/competenza	30.191.790,60	
C) in c/residui	14.666,47	
D)	Totale (B + C)	30.206.457,07

Pagamenti		
E) in c/competenza	24.716.548,38	
F) in c/residui	3.750.077,95	
G)	Totale (E + F)	28.466.626,33

H) Cassa rilevabile dal rendiconto finanziario (A + D - G)

31.034.123,89

Residui attivi		
I) degli esercizi precedenti	12.138,43	
L) dell'esercizio	247.419,31	
M)	Totale (I + L)	259.557,74

Residui passivi		
N) degli esercizi precedenti	13.384.619,91	
O) dell'esercizio	8.003.240,93	
P)	Totale (N + O)	21.387.860,84

Q) Avanzo d'amministrazione alla fine dell'esercizio 2013 (H + M - P)

9.905.820,79

Parte vincolata		
[1] al Trattamento di fine rapporto		0,00
ai Fondi per rischi ed oneri		
[2] Fondo Speciale Rinnovi Contrattuali ex Circ. MEF del 24/01/2006		386.915,38
[3] Fondo anticipazione di fascia ricercatori e tecnologi		294.000,00
[4] al Fondo ripristino investimenti		0,00
per i seguenti altri vincoli		
[5] Attività di formazione del personale di ruolo		355.088,84
[6] Risorse destinate al turn over		929.643,29
[7] Risorse relative a progetti finanziati da soggetti esterni con vincolo di destinazione		0,00
	[8] Totale parte vincolata (1+2+3+4+5+6+7)	1.965.647,51

Parte disponibile		
[9]		0,00
[10]		0,00
[11] Parte di cui non si prevede l'utilizzazione nell'esercizio (Q-8-9-10)		7.940.173,28
	[12] Totale parte disponibile (9+10+11)	7.940.173,28

Totale Risultato di amministrazione 9.905.820,79

A) Consistenza della cassa all'inizio dell'esercizio 2013

-14.610.361,69

Riscossioni		
B) in c/competenza	57.332.819,22	
C) in c/residui	33.425.925,97	
D)	Totale (B + C)	90.758.745,19

Pagamenti		
E) in c/competenza	48.951.147,78	
F) in c/residui	26.839.039,17	
G)	Totale (E + F)	75.790.186,95

H) Cassa rilevabile dal rendiconto finanziario (A + D - G)

358.196,55

Residui attivi		
I) degli esercizi precedenti	27.657.287,34	
L) dell'esercizio	39.590.379,09	
M)	Totale (I + L)	67.247.666,43

Residui passivi		
N) degli esercizi precedenti	14.902.538,23	
O) dell'esercizio	41.237.581,54	
P)	Totale (N + O)	56.140.119,77

Q) Avanzo d'amministrazione alla fine dell'esercizio 2013 (H + M - P)

11.465.743,21

Parte vincolata		
[1] al Trattamento di fine rapporto		0,00
ai Fondi per rischi ed oneri		
[2]		0,00
[3]		0,00
[4] al Fondo ripristino investimenti		0,00
per i seguenti altri vincoli		
[5]		0,00
[6]		0,00
[7] Risorse relative a progetti finanziati da soggetti esterni con vincolo di destinazione		11.465.743,21
	[8] Totale parte vincolata (1+2+3+4+5+6+7)	11.465.743,21

Parte disponibile		
[9]		0,00
[10]		0,00
[11] Parte di cui non si prevede l'utilizzazione nell'esercizio (Q-8-9-10)		0,00
	[12] Totale parte disponibile (9+10+11)	0,00

Totale Risultato di amministrazione 11.465.743,21

A) Consistenza della cassa all'inizio dell'esercizio 2013 **328.112,35**

Riscossioni		
B) in c/competenza	0,00	
C) in c/residui	1.843,07	
D)	Totale (B + C)	1.843,07

Pagamenti		
E) in c/competenza	0,00	
F) in c/residui	9.596,33	
G)	Totale (E + F)	9.596,33

H) Cassa rilevabile dal rendiconto finanziario (A + D - G) **320.359,09**

Residui attivi		
I) degli esercizi precedenti	12.465,21	
L) dell'esercizio	0,00	
M)	Totale (I + L)	12.465,21

Residui passivi		
N) degli esercizi precedenti	101.148,42	
O) dell'esercizio	0,00	
P)	Totale (N + O)	101.148,42

Q) Avanzo d'amministrazione alla fine dell'esercizio 2013 (H + M - P) **231.675,88**

Parte vincolata		
[1] al Trattamento di fine rapporto		0,00
ai Fondi per rischi ed oneri		
[2]		0,00
[3]		0,00
[4] al Fondo ripristino investimenti		0,00
per i seguenti altri vincoli		
[5]		0,00
[6]		0,00
[7] Risorse relative a progetti finanziati da soggetti esterni con vincolo di destinazione		2.187,31
	[8] Totale parte vincolata (1+2+3+4+5+6+7)	2.187,31

Parte disponibile		
[9]		0,00
[10]		0,00
[11] Parte di cui non si prevede l'utilizzazione nell'esercizio (Q-8-9-10)		229.488,57
	[12] Totale parte disponibile (9+10+11)	229.488,57

Totale Risultato di amministrazione **231.675,88**

ISFOL

Stato Patrimoniale

ATTIVITA'		2013	2012	PASSIVITA'		2013	2012
A) STATO PATRIMONIALE ATTIVO				B) STATO PATRIMONIALE PASSIVO			
A.01) Crediti verso lo Stato ed altri Enti pubblici per la partecipazione al patrimonio iniziale				B.01) Patrimonio netto			
TOTALE Crediti verso lo Stato ed altri Enti pubblici per la partecipazione al patrimonio iniziale		0,00	0,00	TOTALE Patrimonio netto	6.484.308,16	5.829.401,15	
A.02) Immobilizzazioni				B.02) Contributi in conto capitale			
A.02.01) Immobilizzazioni immateriali				TOTALE Contributi in conto capitale	0,00	0,00	
TOTALE immobilizzazioni immateriali		4.033,33	1.985,60	B.03) Fondi per rischi ed oneri			
A.02.02) Immobilizzazioni materiali				TOTALE Fondi per rischi ed oneri	12.021.816,30	10.266.846,45	
TOTALE immobilizzazioni materiali		2.396.036,01	2.602.112,20	B.04) Trattamento di fine rapporto di lavoro subordinato			
A.02.03) Immob. Finanziarie con separata indic. per class. voce di crediti, degli imp. esig. entro l'eser.succ.				TOTALE Trattamento di fine rapporto di lavoro subordinato	14.442.211,89	13.151.346,21	
A.02.03.01) Partecipazioni in:				B.05) Residui passivi, con separata ind., per ciascuna voce degli importi esigib. oltre eserc. successivo			
TOTALE Partecipazioni in:		0,00	0,00	B.05.01) obbligazioni			
A.02.03.02) Crediti				B.05.01.01) obbligazioni <12 mesi			
TOTALE Crediti		15.121.394,57	13.685.104,62	TOTALE obbligazioni <12 mesi	0,00	0,00	
A.02.03.04) Crediti finanziari diversi				B.05.01.02) obbligazioni >12 mesi			
A.02.03.04.01) Crediti finanziari diversi > 12 mesi				TOTALE obbligazioni >12 mesi	0,00	0,00	
TOTALE Crediti finanziari diversi > 12 mesi		247.046,33	261.503,53	TOTALE obbligazioni	0,00	0,00	
TOTALE Crediti finanziari diversi		247.046,33	261.503,53	B.05.02) verso le banche			
TOTALE immob. Finanziarie con separata indic. per class. voce di crediti, degli imp. esig. entro l'eser.succ.		15.368.440,90	13.946.608,15	B.05.02.01) verso le banche < 12 mesi			

ATTIVITA'		2013	2012	PASSIVITA'	
TOTALE Immobilizzazioni		17.788.510,24	16.550.705,95	TOTALE verso le banche < 12 mesi	
A.03) Attivo circolante				B.05.02.02) verso le banche > 12 mesi	
A.03.01) Rimanenze				TOTALE verso le banche > 12 mesi	
TOTALE Rimanenze		25.071,87	8.958,48	TOTALE verso le banche	
A.03.02) Residui attivi, con sep. indicaz., per ciascuna voce degli imp. esigibili oltre l'eser. successivo				B.05.03) verso altri finanziatori	
A.03.02.01) Crediti verso utenti, clienti ecc..				TOTALE verso altri finanziatori	
A.03.02.01.01) Crediti verso utenti, clienti < 12 mesi				B.05.04) acconti	
TOTALE Crediti verso utenti, clienti < 12 mesi		0,00	0,00	B.05.04.01) acconti < 12 mesi	
A.03.02.01.02) Crediti verso utenti, clienti > 12 mesi				TOTALE acconti < 12 mesi	
TOTALE Crediti verso utenti, clienti > 12 mesi		0,00	0,00	TOTALE acconti	
TOTALE Crediti verso utenti, clienti ecc..		0,00	0,00	B.05.05) debiti verso fornitori	
A.03.02.02) Crediti verso iscritti, soci e terzi				TOTALE debiti verso fornitori	
A.03.02.02.01) Crediti verso iscritti, soci e terzi < 12 mesi				B.05.06) rappresentati da titoli di credito	
TOTALE Crediti verso iscritti, soci e terzi < 12 mesi		0,00	0,00	B.05.06.01) rappresentati da titoli di credito < 12 mesi	
A.03.02.02.02) Crediti verso iscritti, soci e terzi > 12 mesi				TOTALE rappresentati da titoli di credito < 12 mesi	
TOTALE Crediti verso iscritti, soci e terzi > 12 mesi		0,00	0,00	B.05.06.02) rappresentati da titoli di credito > 12 mesi	
TOTALE Crediti verso iscritti, soci e terzi		0,00	0,00	TOTALE rappresentati da titoli di credito > 12 mesi	
				6.467.972,20	
				5.353.930,53	

ATTIVITA'		2013	2012	PASSIVITA'	
		2013	2012	2013	
A.03.02.03) Crediti verso imprese controllate e collegate				TOTALE rappresentati da titoli di credito	
TOTALE Crediti verso imprese controllate e collegate		0,00	0,00	B.05.07) verso imprese controllate, collegate e controllanti	0,00
A.03.02.04) Crediti verso lo Stato ed altri soggetti pubblici				B.05.07.01) verso imprese controllate, collegate e controllanti < 12 mesi	
TOTALE Crediti verso lo Stato ed altri soggetti pubblici		42.208.193,61	39.123.895,34	TOTALE verso imprese controllate, collegate e controllanti < 12 mesi	0,00
A.03.02.05) Crediti tributari				B.05.07.02) verso imprese controllate, collegate e controllanti > 12 mesi	0,00
A.03.02.05.01) Crediti tributari < 12 mesi				TOTALE verso imprese controllate, collegate e controllanti > 12 mesi	0,00
TOTALE Crediti tributari < 12 mesi		67,87	1.629,00	TOTALE verso imprese controllate, collegate e controllanti	0,00
TOTALE Crediti tributari		67,87	1.629,00	B.05.08) debiti tributari	
A.03.02.06) Imposte anticipate				B.05.08.01) debiti tributari < 12 mesi	
TOTALE Imposte anticipate		0,00	0,00	TOTALE debiti tributari < 12 mesi	1.558.440,07
A.03.02.07) Crediti verso altri				B.05.08.02) debiti tributari > 12 mesi	
A.03.02.07.01.00007488) OLLEIA FRANCESCA				TOTALE debiti tributari > 12 mesi	
TOTALE OLLEIA FRANCESCA		0,00	0,00	TOTALE debiti tributari	0,00
TOTALE Crediti verso altri		901.045,62	95.752,31	B.05.09) debiti verso istituti di previdenza e sicurezza sociale	1.558.440,07
A.03.02.08) Crediti verso altri -IAS-		485.361,09	485.361,09	B.05.09.01) debiti verso istituti di previdenza e sicurezza sociale < 12 mesi	
TOTALE Residui attivi, con esp. indicaz., per ciascuna voce degli imp. esigibili oltre l'eser. successivo		43.594.668,19	39.706.637,74	TOTALE debiti verso istituti di previdenza e sicurezza sociale < 12 mesi	1.505.163,31
A.03.03) Attività finanziarie che non costituiscono Immobilizzazioni				B.05.09.02) debiti verso istituti di previdenza e sicurezza sociale > k 12 mesi	1.035.764,68

ATTIVITA'		2013	2012	PASSIVITA'	
TOTALE Attività finanziarie che non costituiscono immobilizzazioni		0,00	0,00	TOTALE debiti verso istituti di previdenza e sicurezza sociale > k 12 mesi	
A.03.04) Disponibilità liquide				1.505.163,31	
A.03.04.01) depositi bancari e postali					
TOTALE depositi bancari e postali		31.712.679,53	15.012.043,81		
A.03.04.03) Liquidità presso Uff. Postale per spedizioni		0,00	2.478,92	24.693.491,91	
TOTALE Disponibilità liquide		31.718.452,06	15.014.522,73		
TOTALE Attivo circolante		75.338.192,12	54.730.118,95	0,00	
A.04) Ratei e risconti				13.785.979,44	
TOTALE Ratei e risconti		10.071,26	439,46		
TOTALE STATO PATRIMONIALE ATTIVO		93.116.773,62	71.281.264,36	2.361.571,77	
				3.560.809,11	
				0,00	
				2.361.571,77	
				3.560.909,11	
				0,00	
				2.361.571,77	
				3.560.909,11	
				0,00	
				606.868,18	
				606.868,18	

ATTIVITA'	2013	2012	PASSIVITA'	
			TOTALE debiti diversi	2013
				2012
			TOTALE Residui passivi, con separata Ind., per ciascuna voce degli importi esigib. oltre eserc. successivo B.06) Ratei e risconti	16.039.798,01
			TOTALE Ratei e risconti	52.626.437,27
			TOTALE STATO PATRIMONIALE PASSIVO	7.542.000,00
Totale Attivo	93.116.773,62	71.281.264,36	Totale Passivo	71.281.264,36
				93.116.773,62
				71.281.264,36

CONTI D'ORDINE					
Attivo	2013	2012	Passivo	2013	2012
O) CONTI D'ORDINE			O) CONTI D'ORDINE		
O1) Conti d'ordine			O1) Conti d'ordine		
O1.02) Fidejussioni bancarie attive	6.686.020,30	458.741,94	O1.03) Fidejussione bancarie passive	1.149.690,00	0,00
TOTALE Conti d'ordine	6.686.020,30	458.741,94	TOTALE Conti d'ordine	1.149.690,00	0,00
O2) Conti d'ordine			O2) Conti d'ordine		
O2.03) Fidejussioni bancarie passive	1.149.690,00	0,00	O2.02) Fidejussioni bancarie attive	6.686.020,30	458.741,94
TOTALE Conti d'ordine	1.149.690,00	0,00	TOTALE Conti d'ordine	6.686.020,30	458.741,94
TOTALE CONTI D'ORDINE	7.835.710,30	458.741,94	TOTALE CONTI D'ORDINE	7.835.710,30	458.741,94

ISFOL

Conto Economico

0461

Codice Conto	Descrizione	Anno 2013		Anno 2012	
		Parziali	Totali	Parziali	Totali
D	VALORE DELLA PRODUZIONE				
D.01	Proventi e corrispettivi per la produzione delle prestazioni e o servizi		50.937.547,07		57.404.848,80
D.02	Variazione delle rimanenze dei prodotti in corso di lavorazione, semilavorati e finiti		16.113,39		-5.894,53
D.03	Variazione dei lavori in corso su ordinazione		0,00		0,00
D.04	Incrementi di immobilizzazioni per lavori interni		0,00		0,00
D.05	Altri ricavi e proventi, con separata indicazione dei contributi di competenza dell'esercizio		96.868,36		85.054,01
D.06	Ammortamenti figurativi		0,00		0,00
	Totale VALORE DELLA PRODUZIONE		51.050.528,82		57.484.008,28
E	COSTI DELLA PRODUZIONE				
E.01	Spese per gli organi dell'Ente		335.935,01		124.944,10
E.06	Per materie prime, sussidiarie, consumo e merci		108.678,52		158.809,65
E.07	Per servizi		7.041.447,90		8.879.793,25
E.08	Per godimento beni di terzi		5.948.669,29		6.053.000,52
E.09	Per il personale		33.947.247,87		34.104.089,04
E.10	Ammortamenti e svalutazioni		346.091,84		317.742,58
E.11	Variazioni delle rimanenze di materie prime, sussidiarie, di consumo e merci		0,00		0,00
E.12	Accantonamenti per rischi		2.569.743,57		7.412.162,12
E.13	Accantonamenti ai fondi per oneri		0,00		0,00
E.14	Oneri diversi di gestione		737.980,56		644.672,36
	Totale COSTI DELLA PRODUZIONE		51.035.794,56		57.695.213,62
	Differenza tra valore e costi della produzione		14.734,26		-211.205,34
F	PROVENTI E ONERI FINANZIARI				
F.15	Proventi da partecipazioni		0,00		0,00

I.S.F.O.L.
Conto Economico 2013

Codice Conto	Descrizione	Anno 2013		Anno 2012	
		Parziali	Totali	Parziali	Totali
F.16	Altri proventi finanziari		157.492,66		81.149,69
F.17	Interessi ed altri oneri finanziari		-1.049,03		-394.531,85
	Totale PROVENTI E ONERI FINANZIARI		156.443,63		-313.382,16
G	RETTIFICHE DI VALORE DI ATTIVITA' FINANZIARIE				
G.18	Rivalutazioni		0,00		0,00
G.19	Svalutazioni		0,00		0,00
	Totale RETTIFICHE DI VALORE DI ATTIVITA' FINANZIARIE		0,00		0,00
H	PROVENTI E ONERI STRAORDINARI				
H.20	Proventi, con separata indicazione delle plusvalenze da alienazioni		1.981.240,01		1.370.384,76
H.21	Oneri straordinari, con separata indicazione delle minusvalenze da alienazioni		-950.116,17		-1.304.931,71
H.22	Sopravvenienze attive ed insussistenze del passivo derivanti dalla gest. dei residui		4.920,25		470.326,55
H.23	Sopravvenienze passive ed insussistenze dell'attivo derivanti dalla gest. dei residui		-549.599,97		-2.238,98
	Totale PROVENTI E ONERI STRAORDINARI		486.444,12		533.540,62
	Risultato prima delle imposte		657.622,01		8.953,12
I	IMPOSTE SUL REDDITO DELL'ESERCIZIO				
I.24	Imposte correnti		2.715,00		2.715,00
I.25	Imposte differite		0,00		0,00
	Totale IMPOSTE SUL REDDITO DELL'ESERCIZIO		2.715,00		2.715,00
	Avanzo Economico		654.907,01		6.238,12

ISFOL I.S.F.O.L.
Quadro di riclassificazione dei risultati economici 2013

	2013	2012	+ o -
A. RICAVI	51.034.415,43	57.489.902,81	-6.455.487,38
Variazione rimanenze	16.113,39	-5.894,53	22.007,92
B. VALORE DELLA PRODUZIONE "TIPICA"	51.050.528,82	57.484.008,28	-6.433.479,46
<i>Spese per gli organi dell'Ente</i>	-335.935,01	-124.944,10	-210.990,91
<i>Spese per materie prime, sussidiarie, consumo e merci</i>	-108.678,52	-158.809,65	50.131,13
<i>Spese per servizi escluse le consulenze</i>	-6.096.206,01	-6.605.692,13	509.486,12
<i>Spese per godimento beni di terzi</i>	-5.948.669,29	-6.053.000,52	104.331,23
<i>Consumo di materie prime e servizi esterni</i>	-12.489.488,83	-12.942.446,40	452.957,57
C. VALORE AGGIUNTO	38.561.039,99	44.541.561,88	-5.980.521,89
<i>Consulenza</i>	-945.241,89	-2.274.101,12	1.328.859,23
<i>Spese per il personale</i>	-33.947.247,87	-34.104.089,04	156.841,17
<i>Costo del lavoro</i>	-34.892.489,76	-36.378.190,16	1.485.700,40
D. MARGINE OPERATIVO LORDO	3.668.550,23	8.163.371,72	-4.494.821,49
Ammortamenti	-346.091,84	-317.742,58	-28.349,26
Stanziamanti a fondi rischi e oneri	-2.569.743,57	-7.412.162,12	4.842.418,55
Accantonamenti ai Fondi per Oneri	0,00	0,00	0,00
Saldo proventi ed oneri diversi	-737.980,56	-644.672,36	-93.308,20
E. RISULTATO OPERATIVO	14.734,26	-211.205,34	225.939,60
Proventi ed oneri finanziari	156.443,63	-313.382,16	469.825,79
Rettifiche di valore di attività finanziarie	-	-	0,00
F. RISULTATO PRIMA DEI COMPONENTI STRAORDINARI E DELLE IMPOSTE	171.177,89	-524.587,50	695.765,39
Proventi ed oneri straordinari	486.444,12	533.540,62	-47.096,50
G. RISULTATO PRIMA DELLE IMPOSTE	657.622,01	8.953,12	648.668,89
Imposte di esercizio	- 2.715,00	- 2.715,00	0,00
H. AVANZO/PAREGGIO/DISAVANZO ECONOMICO DEL PERIODO	654.907,01	6.238,12	648.668,89

ISFOL

Nota integrativa

0467

INTRODUZIONE

Lo Stato Patrimoniale ed il Conto economico sono stati redatti al fine di rappresentare in maniera chiara, veritiera e corretta la situazione finanziaria, patrimoniale ed economica dell'ISFOL nel rispetto, peraltro, del generale principio della competenza.

Per l'esercizio in commento è stata applicata la disciplina prevista dal Regolamento di amministrazione contabilità e finanza e le voci costituenti lo Stato Patrimoniale ed il Conto Economico sono presentate in forma comparativa rispetto alle corrispondenti voci dell'esercizio precedente, in quanto coerenti ed omogenee fra loro, salvo quanto diversamente indicato nel presente documento.

I valori in commento sono rappresentati al centesimo di Euro.

I prospetti di Stato Patrimoniale e di Conto Economico sono stati predisposti ai sensi degli articoli 41, 42, 45, 46 e 47 del Regolamento di amministrazione contabilità e finanza dell'Istituto.

Il risultato economico dell'esercizio registra un avanzo pari ad Euro 654.907,01.

Immobilizzazioni immateriali

Le immobilizzazioni immateriali sono rappresentate da un software e viene esposto nello Stato Patrimoniale al netto del relativo fondo di ammortamento.

Immobilizzazioni materiali

Le immobilizzazioni materiali sono rappresentate dai due fabbricati di proprietà e vengono esposte nello Stato Patrimoniale al netto dei relativi fondi di ammortamento.

Gli ammortamenti sono stati effettuati, per l'immobile di Albano con l'applicazione dell'aliquota al 3% mentre non si rileva ammortamento per l'immobile di via Mancini, iscritto al valore del costo storico derivante dal bilancio dell' EX IAS.

Si ricorda che nel 2007 si è provveduto ad allineare il valore del fabbricato ubicato nel comune di Albano Laziale alla valutazione rilasciata in data 11/6/2004 dall'Agenzia del Territorio - Ufficio Provinciale di Roma Prot. N° 956592/03 - che attribuisce all'immobile in questione un valore medio caratteristico pari ad Euro 2.639.812,50.

Immobilizzazioni finanziarie

Le immobilizzazioni finanziarie comprendono la voce crediti, iscritti in base al valore di presumibile realizzo.

Crediti

I crediti sono iscritti in base al valore di presumibile realizzo.

Disponibilità liquide

Le disponibilità liquide sono iscritte al valore nominale.

Ratei e Risconti

I ratei e risconti sono relativi a poste i cui effetti economici interessano più esercizi e vengono accertati secondo il principio della competenza temporale.

Trattamento di fine servizio

Il trattamento fine servizio di lavoro subordinato viene valutato in base alla legislazione vigente e ai contratti di lavoro del personale dipendente.

Debiti

I debiti sono valutati al valore nominale, corrispondente al presunto valore di estinzione.

Conti d'Ordine

I Conti d'ordine e gli impegni sono esposti al valore nominale, tenendo conto dell'effettivo impegno. Le garanzie rilasciate e ricevute sono iscritte per un importo pari all'impegno garantito.

Oneri e Proventi

I proventi e gli oneri sono rilevati nel rispetto del principio di competenza economica ed imputati per natura.

Imposte dell'esercizio

L'IRES dell'esercizio 2013 ammonta ad Euro 2.715,00 e scaturisce unicamente dai redditi fondiari derivanti dai fabbricati di proprietà.

Relativamente all'IRAP l'importo dovuto, calcolato secondo il metodo retributivo, non risulta accantonato in quanto è stato regolarmente versato mensilmente nel corso dell'anno 2013.

ATTIVITÀ

Immobilizzazioni immateriali (2013: Euro 4.033,33 - 2012: Euro 1.985,60)

Le immobilizzazioni immateriali si compongono del software acquistato nell'anno 2011 (Euro 5.956,80) e nell'anno in corso dell'acquisto di un modulo Multipec per Folium (Euro 6.050,00) e la relativa quota di ammortamento è pari ad Euro 4.002,27 L'ammortamento è stato effettuato in 3 anni.

Immobilizzazioni materiali (2013: Euro 2.396.036,01 - 2012: Euro 2.602.112,20)

Le immobilizzazioni materiali si compongono degli immobili, come meglio indicato in seguito, e delle attrezzature, impianti, macchine elettroniche d'ufficio e mobili acquistati dall'ISFOL nel corso dell'esercizio in commento e degli esercizi precedenti. Tali beni sono stati ammortizzati per gli anni di riferimento dal momento in cui sono stati messi in uso.

Il valore delle immobilizzazioni materiali esposte nello Stato Patrimoniale al 31 dicembre 2013 è il seguente:

Immobilizzazioni materiali	31.12.2013	31.12.2012	Variazione
Fabbricato	2.787.216,16	2.787.216,16	-
Impianti, attrezzature e macchinari	1.943.834,33	1.961.924,38	- 18.090,06
Impianti generici	391.902,23	373.544,31	18.357,92
Macchine Elettroniche d'Ufficio	1.199.369,06	1.078.306,19	121.062,87
Mobili	116.687,58	116.687,58	-
Automezzi e Motomezzi	5.200,00	5.200,00	-
Altri beni < a Euro 516	318.313,01	300.983,73	17.329,28
<u>Totale</u>	<u>6.762.522,37</u>	<u>6.623.862,35</u>	<u>138.660,02</u>

I relativi Fondi di ammortamento presentano la seguente consistenza:

F.di amm.ti immobilizzazioni materiali	31.12.2013	31.12.2012	Variazione
<i>F.do Amm. Fabbricato</i>	1.014.894,04	935.699,66	79.194,38
<i>F.do Amm. Impianti, attrezzature e macchinari</i>	1.943.834,33	1.943.834,33	-
<i>F.do Amm. Impianti generici</i>	167.591,92	111.315,78	56.276,14
<i>F.do Amm. Macchine Elettroniche</i>	831.910,22	650.275,62	181.634,60
<i>F.do Amm. Mobili</i>	84.742,84	74.441,14	10.301,70
<i>F.do Amm. Automezzi e Motomezzi</i>	5.200,00	5.200,00	-
<i>F.do Amm. Altri beni < a Euro 516</i>	318.313,01	300.983,62	17.329,39
Totale	4.366.486,36	4.021.750,15	344.736,21

La voce *fabbricati* non ha subito variazioni rispetto all'esercizio precedente e si compone dell'immobile sito ad Albano Laziale e dell'immobile sito in Roma, Via Pasquale Stanislao Mancini n. 28, sede del soppresso Istituto ex las in applicazione della legge 122/2010.

La voce *Impianti, attrezzature e macchinari* accoglie il costo sostenuto per l'acquisto di attrezzature varie, ammortizzate con l'aliquota del 20% ed alla data del 31 dicembre 2013 detti beni risultano completamente ammortizzati.

La voce *Impianti generici* accoglie il costo sostenuto per l'acquisto di apparecchiature per accesso al personale acquistate nell'anno precedente. La voce viene ammortizzata con l'aliquota del 15%.

La voce *Macchine Elettroniche d'ufficio* accoglie essenzialmente il costo sostenuto per l'acquisto di computer, stampanti ed altri beni elettronici e vengono ammortizzati con l'aliquota del 20%.

La voce *Mobili e macchine d'ufficio* accoglie il costo sostenuto per l'acquisto dei mobili e vengono ammortizzati con l'aliquota del 15%.

La voce *Altri beni < a Euro 516* accoglie il costo sostenuto per beni il cui valore unitario è inferiore a Euro 516 e si è incrementata nell'anno per Euro 17.329,29. I beni acquistati sono stati completamente ammortizzati nell'esercizio.

Immobilizzazioni finanziarie (2013: Euro 15.368.440,90 – 2012: Euro 13.946.608,15)

Il valore delle immobilizzazioni finanziarie esposte nello stato patrimoniale al 31 dicembre 2013 è il seguente:

Immobilizzazioni finanziarie	31.12.2013	31.12.2012	Variazioni
<i>Crediti verso altri</i>	178.185,01	179.848,44	-1.663,43
<i>Depositi presso INA per TFS</i>	14.442.211,89	13.151.346,21	1.290.865,68
<i>Rendimenti polizze INA</i>	500.997,67	353.909,97	147.087,70
<i>Erogazione mutui per i dipendenti</i>	247.046,33	261.503,53	- 14.457,20
Totale	15.368.440,90	13.946.608,15	1.421.832,75

La voce *crediti verso altri* accoglie prevalentemente l'importo dei depositi cauzionali sugli immobili in locazione precedenti l'attuale sede, e non ha subito variazioni di rilievo rispetto all'esercizio precedente.

La voce *depositi presso INA per TFS* comprende il valore dei crediti verso l'INA, maturati a fronte del fondo previdenziale costituito presso lo stesso istituto. La variazione è dovuta ai versamenti effettuati nel corso dell'esercizio (Euro 1.517.584,42), all'utilizzo del credito derivante da quanto l'INA ha rimborsato all'Istituto relativamente ai riscatti dei dipendenti cessati (Euro 280.501,52) e riallineamento dei depositi per anni precedenti (Euro 53.782,78).

La voce *rendimenti polizze INA per TFS* comprende il valore dei crediti verso l'INA per la quota di interessi attivi maturati sulle giacenze finanziarie detenute presso l'istituto assicurativo ed accoglie il saldo relativo a quanto maturato a favore dello stesso Istituto al 31 dicembre 2013.

L'importo della voce *erogazione mutui per i dipendenti* rileva il credito derivante dai prestiti concessi al personale e non ancora rimborsati. La variazione è dovuta al decremento per i rimborsi di capitale effettuati dai dipendenti nel corso dell'esercizio in commento.

Rimanenze (2013: Euro 25.071,87 – 2012: Euro 8.958,48)

Il valore delle *rimanenze* al 31 dicembre 2013 è costituito da materiale di consumo valutato al costo.

Crediti (2013: Euro 43.594.668,19 – 2012: Euro 39.706.637,74)

Il valore dei crediti al 31 dicembre 2013 esigibili entro l'anno successivo è il seguente:

Crediti esigibili entro l'esercizio successivo	<u>31.12.2013</u>	<u>31.12.2012</u>	<u>Variazioni</u>
Crediti verso lo Stato ed altri soggetti pubblici	42.208.193,61	39.123.895,34	3.084.298,27
Crediti Tributari	67,87	1.629,00	-1.561,13
Crediti verso altri (Isfol)	901.045,62	95.752,31	805.293,31
Crediti verso altri (ex IAS)	485.361,09	485.361,09	
Totale	<u>43.594.668,19</u>	<u>39.706.637,74</u>	<u>3.888.030,45</u>

La voce *crediti verso lo Stato ed altri soggetti pubblici* si riferisce all'importo dei crediti maturati per le attività svolte dall'Ente, derivanti da liquidazioni su accertamenti, non ancora incassate nonché da integrazione di ricavi di competenza relativi ad attività svolta nel 2013.

La voce *crediti verso altri (Isfol)* accoglie i crediti verso altri soggetti non ancora incassati e le richieste di anticipi inoltrati ai soggetti competenti.

La voce *crediti verso altri (ex IAS)* accoglie i crediti verso altri soggetti non ancora incassati acquisiti con l'incorporazione dell'ex IAS.

Disponibilità liquide (2013: Euro 31.718.452,06 - 2012: Euro 15.014.522,73)

La posta rileva una consistenza finale pari ad € 31.712.679,53 che si riconcilia con il saldo risultante dal Quadro di raccordo dell'esercizio 2013 elaborato dalla BNL cassiera dell'Istituto pari ad € 30.578.987,68 come segue:

- saldo risultante presso la BNL al 31 dicembre 2013 per € 253,74;
- saldo risultante presso la Banca d'Italia per € 30.578.733,94, secondo le disposizioni normative della Tesoreria Unica;
- ordinativi emessi dall'Istituto nel 2013 e regolati dalla Banca Cassiera BNL nel 2014 per € 1.133.691,85.

La posta rileva altresì la consistenza risultante presso l'Ufficio Postale per le spedizioni da effettuare tramite l'affrancatrice automatica Euro 5.772,53

Ratei e risconti (2013: Euro 10.071,26 -2011: Euro 439,46)

Tale posta accoglie essenzialmente i risconti attivi per premi assicurativi sull'autovettura dell'istituto e per le assicurazioni sull'immobile pagati anticipatamente ma di competenza economica del 2014.

PASSIVITÀ

Patrimonio netto (2013: 6.484.308,16 - 2012: 5.829.401,15)

Il Patrimonio netto si compone delle seguenti voci:

Patrimonio netto	31.12.2013	31.12.2012	Variazioni
Fondo di dotazione	805.672,76	805.672,76	-
Altre riserve	27.366.748,31	27.366.748,31	-
Avanzo (Disavanzo) portato a nuovo	22.343.019,92	22.349.258,04	6.238,12
Avanzo (Disavanzo) dell'esercizio	654.907,01	6.238,12	648.668,89
Totale	6.484.308,16	5.829.401,15	654.907,01

La posta accoglie il fondo di dotazione (Euro 805.672,76) versato dal Ministero del Lavoro e delle Politiche Sociali nel primo anno di attività dell'Ente, le altre riserve (Euro 27.366.748,31) originate dagli avanzi relativi agli esercizi precedenti ed incrementatesi nel 2007 per Euro 2.078.399,75 a seguito dell'adeguamento del valore dell'immobile alla valutazione rilasciata dall'Agenzia del Territorio in data 11 giugno 2004.

La posta accoglie inoltre il saldo algebrico dei disavanzi ISFOL (Euro 24.788.221,47) anni precedenti aggiornato con gli utili e perdite portati a nuovo; nonché gli avanzi acquisiti dall'ex IAS alla data del 31/5/2010 (Euro 2.445.201,55)

Fondo rischi e oneri (2013: Euro 12.021.816,30 – 2012: Euro 10.266.846,45)

La posta accoglie l'accantonamento effettuato in considerazione dello stato e della possibile evoluzione del contenzioso in essere (a seguito della delibera del Direttore Generale n° 134 del 23/12/2013) per Euro 2.569.743,57, in aggiunta all'accantonamento effettuato nell'anno 2012 (evidenziato nella nota dell'Ufficio Legale e Contenzioso prot. 4896 /del 22 novembre 2012) per Euro 7.412.162,12, nonché accantonamenti derivanti dagli anni precedenti al fine di considerare il rischio derivante dal mancato riconoscimento di alcune spese rendicontate e non ammesse in sede di verifica amministrative – contabili EURO 2.819.912,43

Il fondo è stato utilizzato nel corso dell'esercizio per Euro 780.001,82 per definizione e la liquidazione dei contenziosi.

Infine è stata rilevata una sopravvenienza attiva per Euro 34.771,90 per stralcio del fondo Ex – IAS.

Trattamento fine rapporto di lavoro subordinato (2013: Euro 14.442.211,89 – 2012: Euro 13.151.346,21)

La variazione del fondo di trattamento di fine rapporto iscritto in bilancio al 31 dicembre 2013 pari a Euro 1.290.865,68 ed è originata dall'incremento relativo agli

accantonamenti operati per l'esercizio in corso (Euro 1.537.642,74), di cui Euro 1.517.584,42 quale accantonamento maturato per il personale in servizio ed € 20.058,32 quale accantonamento infrannuale per il personale cessato nel corso dell'anno; nonché dal decremento relativo all'utilizzo per liquidazioni effettuate nel corso del 2013 (Euro 280.501,52), nonché dall'adeguamento del fondo al 31/12/2013 per i ricalcoli effettuati nell'anno (Euro 33.724,46), come meglio evidenziato nella sottostante tabella:

Trattamento di fine rapporto subordinato

	Importi
Fondo trattamento fine rapporto al 01.01.2013	13.151.346,21
Accantonamento esercizio 2013	1.537.642,74
Adeguamento fondo per ricalcolo anni precedenti	- 33.724,46
Decremento per personale cessato nel 2013	- 280.501,52
Trattamento di fine rapporto subordinato al 31.12.2012	14.442.211,89

Debiti (2013: Euro 52.626.437,27– 2012: Euro 34.383.670,55)

Il dettaglio delle partite di debito, tutte ritenute esigibili entro l'esercizio successivo fatta eccezione per il fondo speciale rinnovi contrattuali, è il seguente:

Debiti esigibili entro/oltre l'esercizio successivo	31.12.2013	31.12.2012	Variazioni
Debiti verso fornitori	6.467.972,20	5.353.930,53	1.114.041,67
Debiti tributari	1.558.440,07	1.108.556,14	449.883,93
Debiti v/istituti previdenziali	1.505.163,31	1.035.764,68	469.398,63
Debiti soggetti pubblici internazionali	24.693.491,91	13.785.979,44	10.907.512,47
Debiti vs. altri soggetti pubblici	2.361.571,77	3.560.809,11	-1.199237,34
Debiti diversi	16.039.798,01	9.538.630,65	6.501.167,36
Totale	52.626.437,27	34.383.670,55	18.242.766,72

La voce *debiti verso fornitori* è costituita da debiti per fatture ricevute e da ricevere relative all'acquisto di beni e servizi.

La voce *debiti tributari* accoglie prevalentemente le ritenute alla fonte operate nel mese di dicembre e l'irap dovuta per il mese di dicembre.

La voce *debiti previdenziali* accoglie le ritenute previdenziali per compensi a dipendenti e collaboratori dovute per il mese di dicembre.

La voce dei *debiti verso soggetti pubblici internazionali* è costituita prevalentemente dal debito maturato nei confronti dei soggetti beneficiari delle erogazioni assegnate e relative alle attività connesse al "Progetto Leonardo" (Euro 24.693.491,91) e da poste debitorie derivanti da residui liquidati e non ancora pagati (Euro 7.679,96).

La voce *debiti verso lo Stato ed altri soggetti pubblici* si riferisce ai debiti che l'Istituto ha nei confronti dei soggetti pubblici per attività ancora da svolgere e da poste debitorie derivanti da residui liquidati e non ancora pagati.

La voce *debiti diversi* accoglie i debiti verso i dipendenti per le ferie maturate e non godute alla data del 31/12/2013 (Euro 532.856,90), relative all'annualità 2012 e 2013 fruibili entro giugno 2014 e 2015, secondo le disposizioni interne dell'Istituto, i debiti verso i dipendenti per il trattamento accessorio (Euro 2.119.005,41), i debiti verso i dipendenti cessati al 31/12/2013 (Euro 309.314,14), i debiti non ancora pagati agli organi istituzionali (Cda e Cdr) alla data del 31/12/2013 per (Euro 51.531,30), da quanto risultante a debito a titolo di Fondo Speciale rinnovi contrattuali (Euro 606.868,18), nonché i debiti diversi residui al 31/12/2013 facenti capo all'ex IAS (Euro 430.579,18).

Ratei e Risconti passivi (2013: Euro 7.542.000,00 – 2012: Euro 7.650.000,00)

La voce *ratei e risconti passivi* accoglie i risconti passivi relativi alla sospensione di ricavi di parte Istituzionale per attività di competenza economica del 2013 i cui importi sono stati già incassati.

CONTI D'ORDINE E IMPEGNI

Descrizione	31.12.2013	31.12.2012	Variazioni
Fideiussioni bancarie ricevute	6.686.020,30	458.741,94	6.227.278,36
Fideiussioni bancarie date	-1.149.690,00	-	-1.149.690,00
Totale	5.536.330,30	458.741,94	5.077.588,36

La posta accoglie le somme rispondenti a fideiussioni bancarie costituite in favore dell'Ente come da tabelle allegate:

NOMINATIVO	EMITTENTE	DATA	N.RO	IMPORTO
STUDIO EGA	Carige Assicurazioni		69/02/801312964	40.000,00
BOMPANI AUDIT	Groupama	10/04/2012	336/00A0309026	25.200,00
IREF	Allianz S.p.A.	12/01/2012	71434657	5.800,00
CIOFS/CNOS	Compagnia assicurazioni Liguria	30/01/2012	62829236	7.861,73
TELESYS	Liguria Assicurazopni Spa	03/05/2012	56079443	15.000,00
UNIONE ITALIANA CIECHI	Axa Assicurazioni Spa	14/09/2011	530200044	3.380,00
NUOVA CITTÀ DI ROMA	COFACE ASSICURAZIONI	21/04/2011	1919883	32.940,00
SISGE	Italiana Assicurazione	13/04/2012	2012/13/6167456	91.179,71
SEEWEB	ITAS Mutua	01/07/2011		4.050,00
BE SMART		20/09/2012	150154325	8.200,00
CRAS PRAGMA	SACE BT SPA	16/02/2010	2046.00.2799532662	18.700,00
M4C	MILANO ASSICURAZIONI	22/12/2011	7090500152257	6.872,50
IRES/KAPUSONS	UNIPOL ASSICURAZIONI	21/02/2013	73374260	28.530,00
PRAGMA	COFACE	22/11/2012	1992597	4.390,00
EULAB CONSULTING S.R.L.	CARIGE ASSICURAZIONI	21/01/2013	801376606	6.900,00
IRES/ KAPUSONS	UNIPOL	21/02/2013	73374260	28.530,00

GN RESEARCH /FONDAZIONE GIACOMO BRODOLINI	COFACE	13/03/2013	2003781	8.000,00
ARES 2,0 S.r.l.	GROUPAMA	21/03/2013	G468/00A0362899	7.392,00
EULAB CONSULTING S.R.L.	CARIGE Ass.NI	26/03/2013	801376814	7.600,00
PRAGMA S.R.L.	coface	05/04/2013	2006751	6.846,40
DOXA S.p.A.	ALLIANZ S.P.A.	09/04/2013	73133185	47.209,36
CIRSES	UNIPOL	29/04/2013	1999/96/73374442	6.000,00
STUDIO META & ASSOCIATI S.R.L.	Zurich	16/04/2013	043B08 12	6.500,00.
SANTA BRIGIDA SOCIETA' COOPERATIVA PER AZIONI	Groupama	01/70/2013	N101/00A0380157	1.330,00
SCS AZIONINNOVA S.p.A.	UNIPOL	29/03/2013	56676474	8.396,80
CENTRO STUDI PLURIVERSUM	UNIPOL		2633/96/68010484	3.490,00
CLES S.R.L.	Unipol	30/05/2013	67365360	13.949,00
ISTITUTO PER LA RICERCA SOCIALE SOC. COOP.	UNIPOL		1160/96/67720451	3.200,00
SOGES S.p.A.	Italiana Ass.ni	27/05/2013	2013/136208556	88.891,20
DOXA S.p.a.A.	ALLIANZ S.p.A.	06/06/2013	73133633	123.630,00
CLES S.r.l.	UNIPOL	25/06/2013	102400371	4.313,00
SISGE INFORMATICA S.R.L.	Italiana Assicurazioni Spa	09/07/2013	2013/13/6213017	3.787,00
POLEIS SRL	Unicredit		460011491722	6.000,00
SWG S.p.A	REALE MUTUA	24/06/2013	2013/50/2262593	7.500,00

M4C S.r.l.	MILANO ASSICURAZIONI S.p.A.	01/08/2013	7090500261349	6.895,00
IF ITALIA FORMA	Banca di Piacenza	05/08/2013	022/421371/424168	6.958,30
SENECA S.p.A. di Guardiagrele (CH)	ELBA ASSICURAZIONI SPA	04/09/2013	505533	3.577,05
FORMAT S.r.l.	Unipol Ass.ni	01/08/2013	102429985	5.100,00
FONDAZIONE Giacomo Brodolini	Unipol		102400233	75.582,00.
ALMAVIVA Contact S.p.A.	Elba Assicurazioni SpA	31/07/2013	498628	1.854,00
IZI S.P.A.	Elba Assicurazioni SpA	24/10/2013	521201 71 038 55 112	2.818,00
CENTRO INTERNAZIONALE PER LA PROMOZIONE DELL'EDUCAZIONE E LO SVILUPPO		08/07/14	2012-1-1T1-LEO02-02548	63.519,20
Work in Progress - W.I.P.		01/10/14	2012-1-1T1-LEO02-02743	86.911,11
Velia S.r.l.		23/11/14	2012-1-1T1-LEO02-02740	244.922,40
Bitlesse di Garda Travel Service s.r.l		29/11/14	2012-1-1T1-LEO01-02459	109.725,84
Euralia Consulting		30/11/14	2012-1-1T1-LEO02-02719	69.098,40
Centro Diffusione Imprenditoriale della Toscana s.cons.r.l.		30/12/14	2012-1-1T1-LEO02-02440	233.301,60
ISTITUTO ADDESTRAMENTO LAVORATORI SICILIA		07/01/15	2012-1-1T1-LEO03-02583	97.594,56
Send		30/01/15	2012-1-1T1-LEO03-02716	46.756,80
Irecoop Emilia Romagna Soc. Coop.		11/02/15	2012-1-1T1-LEO02-02631	146.999,20
MISTRAL Società Cooperativa Sociale - ONLUS		28/02/15	2012-1-1T1-LEO02-02585	371.468,16
Agenzia per la mobilità e la formazione internazionale		28/02/15	2012-1-1T1-LEO02-02705	112.896,00
Formazione Co&So Network Consorzio s.c.s.		28/02/15	2012-1-1T1-LEO03-02671	41.947,20

Unione degli Assessorati alle politiche socio-sanitarie e del lavoro	21/03/15	2012-1-IT1-LEO02-02528	66.780,00
Inarch Servizi s.r.l.	20/04/15	2012-1-IT1-LEO02-02687	271.857,60
Associazione Artigiani Bergamo	30/04/15	2012-1-IT1-LEO03-02489	49.996,80
Centro Studi Aurora	05/05/15	2012-1-IT1-LEO02-02566	281.498,69
Consorzio Condividere Comunità Papa Giovanni XXIII	13/05/15	2012-1-IT1-LEO02-02525	47.900,16
CENTRO STUDI ED INIZIATIVE EUROPEO	14/05/15	2012-1-IT1-LEO02-02559	145.999,20
Federazione Nazionale CNOS-FAP - Sede Nazionale	17/05/15	2012-1-IT1-LEO03-02702	67.021,92
Missione Sviluppo Onlus	28/05/15	2012-1-IT1-LEO02-02661	68.205,60
Associazione Eurokom	30/05/15	2012-1-IT1-LEO02-02647	324.432,00
Qualitas Forum Srl.	31/05/15	2012-1-IT1-LEO01-02475	93.228,48
Fondazione Giacomo Rumor - Centro Produttività Veneto	31/05/15	2012-1-IT1-LEO01-02521	389.546,64
FONDAZIONE IKAROS	31/05/15	2012-1-IT1-LEO01-02564	216.421,20
CENTRO EDILE ANDREA PALLADIO	31/05/15	2012-1-IT1-LEO01-02636	95.958,43
AECA - Associazione Emiliano - Romagna di Centri Autonomi di formazione professionale	31/05/15	2012-1-IT1-LEO01-02638	206.930,52
CONSORZIO DEGLI ISTITUTI PROFESSIONALI	31/05/15	2012-1-IT1-LEO01-02749	141.027,84
AGENZIA DI FORMAZIONE PROFESSIONALE DELLE COLLINE ASTIGIANE SCARL	31/05/15	2012-1-IT1-LEO02-02434	127.269,36
FEDERAZIONE ITALIANA DOTTORI IN AGRARIA E FORESTALI	31/05/15	2012-1-IT1-LEO02-02449	68.395,68
Fondazione di Noopolis	31/05/15	2012-1-IT1-LEO02-02477	358.289,28
Fondazione Giacomo Rumor Centro Produttività Veneto	31/05/15	2012-1-IT1-LEO02-02518	269.766,50
EDUCAZIONE ALL'EUROPA	31/05/15	2012-1-IT1-LEO02-02539	234.786,24
Er.A.I.P. PIEMONTE	31/05/15	2012-1-IT1-LEO02-02543	217.350,72
Collegio Universitario ARCES	31/05/15	2012-1-IT1-LEO02-02591	275.345,28

GAL L "altra Romagna	31/05/15	2012-2-IT1-LEO02-02881	188.334,00
CONFAO. Consorzio Nazionale per la Formazione, l'Aggiornamento e l'Orientamento	31/05/15	2012-1-IT1-LEO03-02453	95.124,24
CONSORZIO O.P.E.N.: OFFENDERS PATHWAYS TO EMPLOYMENT NATIONAL NETWORK	31/05/15	2012-1-IT1-LEO03-02633	28.039,68
Scuola Centrale Formazione	31/05/15	2012-1-IT1-LEO03-02645	43.902,72

VALORE DELLA PRODUZIONE

Proventi e corrispettivi per la produzione delle prestazioni e o servizi (Euro 51.050.528,82)

La posta accoglie i proventi maturati a copertura dei costi sostenuti di competenza dell'esercizio in commento.

Ricavi della produzione	Valore
Trasferimenti da parte dello Stato	41.853.126,75
Trasferimenti da parte di Organismi Internazionali	9.084.420,32
Totale	51.050.528,82

▪ **Trasferimenti da parte dello Stato**

La voce trasferimenti da parte dello Stato, accoglie i ricavi di competenza relativi ai contributi di funzionamento del Ministero del Lavoro e delle Politiche Sociali (Euro 29.731.241,00), ai cofinanziamenti nazionali per la programmazione FSE del Ministero del Lavoro e delle Politiche Sociali (Euro 12.012.383,00), agli altri finanziamenti dell'Istituto (Euro 65.076,90), ai contratti e accordi con il MIUR (Euro 43.829,99) e contributi diversi dallo Stato (Euro 595,86).

▪ **Trasferimenti da parte di Organismi Internazionali**

La voce *trasferimenti da parte di Organismi Internazionali*, accoglie i ricavi liquidati e di competenza relativi ai contributi dell'Unione Europea per iniziative dell'Istituto (Euro 8.822.695,42) e ai contributi di altri organismi internazionali (Euro 261.724,90).

Variazione delle rimanenze dei prodotti in corso di lavorazione, semilavorati e finiti (Euro 16.113,39)

L'importo si riferisce per la sua totalità alla consistenza della variazione dei prodotti finiti ed afferiscono al materiale di consumo.

Altri ricavi e proventi (Euro 96.868,36)

Tale voce fa riferimento a proventi di varia natura di competenza dell'esercizio 2013.

COSTI DELLA PRODUZIONE

Costi per la produzione delle prestazioni e o servizi (Euro 51.035.794,56)

I costi della produzione vengono così di seguito riepilogati:

Costi della produzione	Valore
Spese per gli organi dell'Ente	335.935,01
Materie prime, sussidiarie, di consumo e merci	108.678,52
Servizi	7.041.447,90
Godimento beni di terzi	5.948.669,29
Personale	33.947.247,87
Ammortamenti e svalutazioni	346.091,84
Oneri diversi di gestione	737.980,56
Accantonamenti fondo rischi	2.569.743,57
Totale	51.019.701,40

▪ **Spese per gli organi dell'Ente (Euro 335.935,01)**

La voce *spese per gli organi dell'Ente*, accoglie i compensi erogati a favore degli organi statutari, costituiti da emolumenti mensili periodici stabiliti da appositi decreti del Ministero del Lavoro e delle Politiche Sociali. Nel dettaglio le spese si distinguono nei compensi relativi al Presidente (Euro 125.541,75), ai componenti degli organi collegiali di amministrazione (Euro 78.346,71), ai componenti del collegio dei revisori (Euro 61.955,26), nel rimborso spese sostenute per i suddetti organi (Euro 30.815,01) ed infine dalle spese per il funzionamento degli organi dell'Istituto (Euro 39.276,28).

▪ **Materie prime, sussidiarie, di consumo e merci (Euro 108.678,52)**

L'importo rileva i costi sostenuti per l'acquisto di materiale di consumo (Euro 93.370,88) e per l'acquisto di libri, riviste, giornali e altre pubblicazioni (Euro 15.307,64).

▪ **Servizi (Euro 7.041.447,90)**

La posta si riferisce ai costi esposti nella sottostante tabella:

Descrizione	Valore
Consulenze	945.241,89
Manutenzioni	569.814,44
Servizi ausiliari	1.157.765,06
Premi di Assicurazione	11.887,20
Spese legali	5.662,80
Servizi per Prestazioni Istituzionali	4.095.461,17
Altri servizi	255.615,34
Totale	7.041.447,90

La voce *consulenze* accoglie i costi sostenuti per le collaborazioni coordinate e continuative (Euro 270.285,20), altre consulenze per prestazioni professionali ricevute (Euro 828,93) e spese per l'assistenza servizi informatici (Euro 674.127,76).

La voce *manutenzione* accoglie prevalentemente i costi sostenuti per la manutenzione degli immobili in locazione (Euro 8,50), per mobili e arredi (Euro 5.044,78) per manutenzione tecniche (Euro 559.968,30) e per la manutenzione dei mezzi di trasporto (Euro 4.792,86)

La voce *servizi ausiliari* accoglie i costi relativi alla vigilanza (Euro 369.083,09), alla pulizia (Euro 713.338,22), ai costi trasporti, traslochi e facchinaggio (Euro 74.707,70) e per lo smaltimento rifiuti tossici e nocivi (Euro 636,05).

La voce *premi di assicurazione* accoglie i costi sostenuti per la copertura assicurativa dell'autovettura dell'Istituto.

La voce *spese legali* accoglie i costi sostenuti per le consulenze notarili e legali.

La voce *servizi per prestazioni istituzionali* accoglie i costi sostenuti per gli studi, le indagini e le rilevazioni dell'ISFOL (Euro 3.791.454,23), le spese per altre prestazioni (Euro 26.105,00), le spese per l'attività di promozione ed immagine, nonché d'organizzazione di convegni e mostre (Euro 148.447,64), partecipazione a corsi congressi seminari e convegni (Euro 5.244,49), spese per pubblicazioni e stampe (Euro 89.995,78) e spese per traduzioni e interpretariato (Euro 34.214,03)

La voce *altri costi* accoglie le spese di rappresentanza (Euro 200,00), spese postali e telegrafiche (Euro 11.585,75), spese telefoniche e canoni trasmissione dati (Euro 20.841,29) e spese per energia elettrica, acqua, gas e riscaldamento (Euro 182.731,87).

▪ **Godimento beni di terzi (Euro 5.948.669,29)**

La voce *godimento beni di terzi* accoglie i canoni di locazione relativi all' affitto degli immobili strumentali (Euro 5.763.048,84) e dei costi sostenuti per il noleggio e canoni di *leasing e di noleggio* (Euro 185.620,45).

▪ **Personale (Euro 33.947.247,87)**

La posta si riferisce ai costi esposti nella sottostante tabella:

Descrizione	Ruolo	T.D.	Totale
Salari e stipendi	14.496.127,12	8.643.976,51	23.140.103,63
Contributi ed imposte a carico dell'ISFOL	4.900.313,05	3.045.807,66	7.946.120,71
Indennità di anzianità per TFR	966.762,44	570.880,30	1.537.642,74
Adeguamento Ferie residue al 31/12/2011	342.306,41	190.550,49	532.856,90
Altri costi	363.786,96	426.736,93	790.523,89
Totale	21.069.295,98	12.877.951,89	33.947.247,87

La voce *salari e stipendi* accoglie il costo del personale di ruolo e a tempo determinato per gli stipendi (Euro 23.140.103,63), per il trattamento accessorio per le indennità rimborso spese missioni nazionali ed estere (Euro 7.946.120,71),

La voce *contributi ed imposte a carico Isfol* accoglie il costo del personale per i contributi previdenziali, assistenziali e assicurativi a carico dell'ISFOL comprensivi dell'imposta IRAP con aliquota dell'8,5%.

La voce *Indennità di anzianità e trattamento di fine rapporto* accoglie la quota di indennità di competenza dell'esercizio.

La voce *altri costi* accoglie le spese sostenute per i corsi di formazione del personale (Euro 144.140,50), i costi relativi ai benefici di natura assistenziale e sociale (Euro 138.770,14), altri benefici al personale (Euro 28.815,64), prestazioni sostitutive servizio mensa (Euro 545.944,10) e spese per accertamenti sanitari (Euro 71.623,65)

▪ **Ammortamenti e svalutazioni (Euro 346.091,84)**

La voce comprende l'ammortamento relativo al software acquistato nell'esercizio precedente e di quello acquistato nell'anno in corso (Euro 4.002,27), all'immobile di proprietà sito in Albano Laziale (Euro 79.194,38), l'ammortamento di beni

inferiori ad Euro 516,46 (Euro 17.329,39), l'ammortamento mobili e macchine d'ufficio (Euro 191.936,30) e l'ammortamento di Impianti Attrezzature e Macchinari (Euro 53.629,50)

▪ **Accantonamenti per rischi (Euro 2.569.743,57)**

La voce accoglie l'accantonamento dell'esercizio a fondo rischi in considerazione dello stato e della possibile evoluzione dei contenziosi (come da delibera del Direttore Generale n° 134 del 31/12/2013) in essere per Euro 2.569.743,57

▪ **Oneri diversi di gestione (Euro 737.980,56)**

La voce accoglie principalmente le imposte e tasse sostenute nell'esercizio (Euro 269.293,64) e i versamenti effettuati all'Erario in applicazione dei limiti di spesa come previsti dalla Legge Finanziaria 2012 (Euro 468.686,92).

PROVENTI E ONERI FINANZIARI

Altri proventi finanziari (Euro 157.492,66)

La posta accoglie essenzialmente i proventi finanziari di crediti iscritti nelle immobilizzazioni finanziarie e relative ai depositi di somme presso l'INA i cui rendimenti sono a favore dell'Isfol (Euro 147.802,39) e gli interessi sui mutui erogati ai dipendenti (Euro 9.690,27).

Interessi ed altri oneri finanziari (Euro 1.049,03)

La gestione finanziaria dell'Istituto nel 2013 è contrassegnata da una sostanziale condizione di liquidità. Gli oneri finanziari, sono abbattuti rispetto a quanto previsto negli esercizi precedenti. Gli oneri per interessi passivi per l'esercizio 2013 ammontano infatti a € 1.049,03.

Nel corso del 2013, si è accertato che le somme dei finanziamenti derivanti dalla Gestione contabilità speciali relative al programma "Leonardo da Vinci", in quanto confluenti nel c/infruttifero intestato all'Isfol presso la Banca d'Italia (secondo il meccanismo della Tesoreria Unica, ai sensi dell'art. 1 della legge 29 ottobre 1984 n. 720 e del successivo Decreto attuativo del Ministro del Tesoro del 26 luglio 1985), non danno origine a liquidazione di interessi attivi per l'Istituto e, pertanto, non danno luogo a riconoscimento a titolo di interesse alla Commissione europea

PROVENTI E ONERI STRAORDINARI

Proventi (Euro 1.986.160,26)

La posta accoglie principalmente:

- la rilevazione di ricavi relativi ad esercizi precedenti e lo storno di debiti inerenti a costi rilevati negli esercizi precedenti per effetto della loro sopravvenuta insussistenza (Euro 1.981.240,01)
- le insussistenze del passivo derivanti dal riaccertamento dei residui passivi (Euro 4.920,25)

Oneri (Euro 1.499.716,14)

La posta accoglie:

- le sopravvenienze passive dovute principalmente alla rilevazione di costi maturati in esercizi precedenti ma rilevati nel corso del 2013 e le insussistenze di crediti relative a ricavi contabilizzati in anni precedenti (Euro 950.116,17);
- le insussistenze relative al riaccertamento dei residui attivi (Euro 549.599,97).

IMPOSTE CORRENTI

Le imposte dell'esercizio corrispondono all'IRES calcolata sul valore dei fabbricati di proprietà dell'ISFOL (Euro 2.715,00) e all'IRAP che è stata imputata insieme al costo del personale e della quale, pertanto, non viene data diretta evidenza nella voce in commento.

RISULTATO D'ESERCIZIO

La determinazione dei costi e dei ricavi di esercizio, così come esposti all'interno dei prospetti di bilancio, determina un avanzo economico dell'esercizio 2013 pari ad Euro 654.907,01

**RELAZIONE DEL COLLEGIO DEI REVISORI DEI CONTI
SUL RENDICONTO DELL'ESERCIZIO 2013**

Gestione del bilancio

Il Collegio premette che lo schema di Rendiconto dell'esercizio 2013 gli è stato trasmesso in data 18 aprile 2014, al fine della predisposizione della relazione di competenza e della successiva trasmissione al consiglio di amministrazione, convocato in data 8 maggio 2014.

La gestione 2013 è stata condotta nell'ambito delle previsioni approvate dal Ministero vigilante, acquisito il parere di competenza del Ministero dell'economia e delle finanze, espresso con nota 4 gennaio 2013.

Le previsioni originarie del bilancio sono state oggetto, poi, delle seguenti note di variazione:

N°	<i>Delibera Commissario Straordinario.</i>	<i>Approvazione Ministero del Lavoro</i>
1	10/07/2013 n.10	02/09/2013 Prot. n. 31/0004767/MA002.A002
2	27/11/2013 n.21	19/12/2013 Prot. n. 31/0006808/MA005.A001

I risultati dell'esercizio 2013 possono essere riassunti come segue.

Situazione Finanziaria (accertamenti e impegni)

<i>Entrate</i>	<i>Gestione di competenza</i>			<i>Gestione di cassa</i>		
	<i>2012</i>	<i>2013</i>	<i>%</i>	<i>2012</i>	<i>2013</i>	<i>%</i>
<i>Entrate Correnti</i>						
Contributo ordinario	33.125.072,00	29.870.642,00	-9,82	33.125.072,00	29.623.241,00	-10,57
Contratti e Convenzioni						
Stato	16.007.388,56	17.726.500,37	10,74	24.182.099,51	10.579.058,76	-56,25
Regioni	0,00	0,00	0,00	0,00	0,00	0,00
Unione Europea	11.722.568,22	13.043.763,24	11,27	16.849.607,24	7.317.612,46	-56,57
Altre Entrate Correnti	100.392,10	122.028,00	21,55	83.587,62	136.676,16	63,51
<i>Totale Entrate Correnti</i>	<i>60.955.420,88</i>	<i>60.762.933,61</i>	<i>-0,32</i>	<i>74.240.366,37</i>	<i>47.656.588,38</i>	<i>-35,81</i>
<i>Entrate in Conto Capitale</i>						
Redditi e proventi patrimoniali	13.914,11	14.457,20	3,90	13.914,11	14.457,20	3,90
Riscossioni di crediti	1.005.816,64	450.652,72	-55,20	1.005.816,64	450.652,72	-55,20
<i>Totale in Conto Capitale</i>	<i>1.019.730,75</i>	<i>465.109,92</i>	<i>-54,39</i>	<i>1.019.730,75</i>	<i>465.109,92</i>	<i>-54,39</i>
<i>Partite di Giro</i>	<i>79.377.806,06</i>	<i>66.134.364,69</i>	<i>-16,68</i>	<i>78.396.043,24</i>	<i>72.845.347,03</i>	<i>-7,08</i>
<i>Totale Generale</i>	<i>141.352.957,69</i>	<i>127.362.408,22</i>	<i>-9,90</i>	<i>153.656.140,36</i>	<i>120.967.045,33</i>	<i>-21,27</i>

A B ml

Uscite	Gestione di competenza			Gestione di cassa		
	2012	2013	%	2012	2013	%
<i>Uscite Correnti</i>						
Organi	116.236,33	350.041,92	201,15	95.561,38	347.186,69	263,31
Personale	32.622.368,60	32.047.300,34	-1,76	32.743.226,99	32.363.713,03	-1,16
Spese generali	10.858.488,59	10.848.095,37	-0,10	11.949.171,81	9.225.383,48	-22,79
Attività Istituzionali	3.852.607,95	7.573.431,23	96,58	5.109.487,24	3.114.805,45	-39,04
Oneri finanziari	236.876,06	1.049,03	-99,56	399.795,55	369.209,90	-7,65
Imposte e tasse	386.628,06	273.279,24	-29,32	386.559,87	268.618,91	-30,51
Altre spese	7.776.823,49	3.210.235,27	-58,72	1.496.716,75	1.302.823,98	-12,95
<i>Totale Uscite Correnti</i>	<i>55.850.029,08</i>	<i>54.303.432,40</i>	<i>-2,77</i>	<i>52.180.519,59</i>	<i>46.991.741,44</i>	<i>-9,94</i>
<i>Uscite in c/capitale</i>						
TFR e Indennità anzianità	2.592.862,30	1.991.078,41	-23,21	2.513.321,29	2.091.237,25	-16,79
Acquisto immobiliz. Tecniche	83.252,08	479.643,13	476,13	625.787,05	86.213,46	-86,22
Concessioni di prestiti						
<i>Totale in conto capitale</i>	<i>2.676.114,38</i>	<i>2.470.721,54</i>	<i>-7,68</i>	<i>3.139.108,34</i>	<i>2.177.450,71</i>	<i>-30,63</i>
<i>Partite di Giro</i>	<i>79.377.806,06</i>	<i>66.134.364,69</i>	<i>-16,68</i>	<i>83.475.842,37</i>	<i>55.097.217,46</i>	<i>-34,00</i>
<i>Totale Generale</i>	<i>137.903.949,52</i>	<i>122.908.518,63</i>	<i>-10,87</i>	<i>138.795.470,30</i>	<i>104.266.409,61</i>	<i>-24,88</i>
Disavanzo/Avanzo	3.449.008,17	4.453.889,59		14.860.670,06	16.700.635,72	

Il bilancio espone un avanzo finanziario di competenza di € 4.453.889,59 e un avanzo di cassa di € 16.700.635,72. Si evidenzia, in rapporto all'esercizio precedente, l'incremento del risultato di per € 1.004.881,42.

Risultano in diminuzione sia le entrate (-9,90%) che le uscite (-10,87%). Al netto delle partite di giro, si evidenzia la maggiore incidenza dell'entrata per il contributo ordinario sulle entrate totali (di cui ne costituiscono il 48,79% circa) e delle spese di personale sulle spese correnti (di cui ne costituiscono il 59,02% circa).

Il totale degli accertamenti, al netto delle partite di giro è decrementato di € 747.108,10, da € 61.975.151,63 a € 61.228.043,53, in misura di circa il 1,2%.

Il totale degli impegni, al netto delle partite di giro risulta ridotto da € 58.526.143,46 a € 56.774.153,94, con un decremento di € 1.751.989,52, pari al 2,99 % circa; per quanto riguarda gli impegni di spesa, le spese di personale (Cat. II) diminuiscono da € 32.622.368,60 a € 32.047.300,34, con un decremento di € 575.068,26 (1,76 %); anche i pagamenti complessivi, infine, diminuiscono di € 6.150.435,78, pari all'11,12% circa, da € 55.319.627,93 a € 49.169.192,15.

A fronte di previsioni iniziali d'entrata dell'esercizio in rassegna, pari a complessivi € 113.811.383,69, inclusi € 386.915,38 relativi alla quota utilizzato di avanzo di amministrazione presunto al 31 dicembre 2012, si evidenziano previsioni definitive di € 156.581.238,06 (inclusi € 10.222.585,94 di utilizzo dell'avanzo d'amministrazione definitivamente accertato), con un incremento di € 42.769.854,37. Le previsioni iniziali di spesa di € 113.811.383,69 sono pari, in seguito alle variazioni, a € 156.581.238,06, con un aumento di € 42.769.854,37.

In merito ad entrate totali definitivamente previste in € 156.581.238,06, si registrano effettivi accertamenti di € 127.362.408,22, comprensivi di quelli di € 66.134.364,69, relativi alle partite di giro.

Le spese totali definitivamente previste in € 156.581.238,06 sono state impegnate per € 56.774.153,94. A detto importo si aggiungono gli impegni di € 66.134.364,69, relativi alle partite di giro, per un importo complessivamente impegnato di € 122.908.518,63.

Le entrate accertate in € 127.362.408,22, al netto dell'avanzo di amministrazione al 31 dicembre 2012, sono state riscosse per € 87.524.609,82, conseguendone residui attivi per € 39.837.798,40. Gli impegni assunti per € 122.908.518,63 sono stati pagati per € 73.667.696,16, conseguendone residui passivi di € 49.240.822,47.

Le partite di giro in entrata ed in uscita ammontano a € 66.134.364,69.

L'Istituto ha, inoltre, gestito importi per committenze dell'Unione europea, dello Stato, delle Regioni e di altri enti pubblici e privati per un importo complessivo di circa 30,7 milioni di euro. Le relative partite sono allocate in parte nelle entrate e nelle spese correnti e in parte tra le partite di giro. Nel seguente prospetto sono esposti i dati delle suddette committenze, distinti dalle partite ordinarie. In particolare, la situazione al 31 dicembre 2013 delle singole gestioni può essere riassunta come segue.

<i>Contabilità speciali</i>	<i>Assegnazioni</i>	<i>Risorse utilizzate</i>	<i>Risorse ancora da utilizzare</i>
Azioni di sistema	27.688.410,80	21.824.054,51	5.864.356,29
Altri Enti e Org. Intern.li	575.110,57	232.022,02	343.088,55
Ministeri	79.192,25	70.329,43	8.862,82
Commissione Europea	145.000,00	70.401,32	74.598,68
Leonardo da Vinci - Agenzia	1.905.120,00	1.559.685,98	345.434,02
Centro Nazionale Europass	192.000,00	156.523,05	35.476,95
Euroguidance	204.000,00	141.348,32	62.651,68
Totale	30.788.833,62	24.054.364,63	6.734.468,99

Le cui partite di giro relative al progetto Leonardo da Vinci sono di seguito evidenziate:

<i>Contabilità speciali</i>	<i>Assegnazioni</i>	<i>Riscosso</i>	<i>Erogato</i>
Leonardo da Vinci - Progetti	31.753.748,00	21.726.600,00	8.195.698,52

L'Istituto, in qualità di agenzia esecutiva Leonardo della Commissione Europea, assicura, sulla base di apposita convenzione, sia l'assistenza che l'erogazione dei finanziamenti comunitari ai progetti beneficiari. Nell'esercizio 2013, a fronte di finanziamenti resi disponibili dalla Commissione pari ad € 21.726.600,00, l'Agenzia ha erogato ai progetti beneficiari complessivi € 8.195.698,52.

Di seguito si riportano gli aggregati delle spese imputabili alla gestione delle contabilità speciali (personale a tempo determinato, acquisti di beni e servizi ecc.), nonché i rispettivi saldi o disavanzi connessi alla destinazione vincolata alla singola commessa.

Descrizione	ENTRATE				USCITE				
	Stanzionato	Avanzo applicato	Accertato	Riscosso c.	Stanzionato a competenza	Utilizzo Avanzo	Impegnato	Avanzo 2013	Pagato c.
	a	B	C	d	e	F	g	h	i
Partite correnti	30.326.645,44	10.089.614,07	30.439.209,91	30.191.790,60	40.416.259,51	10.089.614,07	32.719.789,31	7.809.034,67	24.716.548,38
Partite di giro	53.450.000,00		34.380.616,69	33.404.587,86	53.450.000,00		34.380.616,69	0,00	22.165.728,44
Totale	83.776.645,44	10.089.614,07	64.819.826,60	63.596.378,46	93.866.259,51	10.089.614,07	67.100.406,00	7.809.034,67	46.882.276,82
Contabilità speciali	62.582.006,68	132.971,87	62.542.581,62	23.928.231,36	62.714.978,55	132.971,87	55.808.112,63	6.867.440,86	26.785.419,34
Totale generale	146.358.652,12	10.222.585,94	127.362.408,22	87.524.609,82	156.581.238,06	10.222.585,94	122.908.518,63	14.676.475,53	73.667.696,16
Avanzo di competenza (c-g)							4.453.889,59		
Avanzo di cassa (d-i)				39.837.798,40					13.856.913,66
Residui									49.240.822,47

Descrizione	ENTRATE				USCITE				
	Stanzionato	Avanzo applicato	Accertato	Riscosso c.	Stanzionato a competenza	Utilizzo Avanzo	Impegnato	Avanzo 2013	Pagato c.
	a	B	C	d	e	F	g	i	i
Dettaglio Contabilità speciali									
Altri Enti e Org. Intern.li	575.110,57	5.427,98	575.110,57	291.592,49	580.538,55	5.427,98	292.022,02	348.516,53	217.646,92
Azioni di Sistema 2007 - 2013	27.611.561,04		27.669.244,93	0,00	27.611.561,04		21.804.888,64	5.864.356,29	16.803.913,66
Azioni di Sistema 2007 - 2013 - TFR	19.247,07		19.165,87	19.165,87	19.247,07		19.165,87	0,00	0,00
Centro Nazionale Europass	192.000,00	29.595,95	192.000,00	134.533,00	221.595,95	29.595,95	156.523,05	65.072,90	79.552,75
Commissione Europea	145.000,00	28.183,45	145.000,00	109.400,00	173.183,45	28.183,45	70.401,32	102.782,13	54.656,12
Euroguidance	204.000,00	18.691,12	204.000,00	132.600,00	222.691,12	18.691,12	141.348,32	81.342,80	111.364,13
Leonardo funzionamento	1.905.120,00		1.905.120,00	1.485.120,00	1.905.120,00		1.559.685,98	345.434,02	1.303.465,68
Leonardo progetti	31.753.748,00		31.753.748,00	21.726.600,00	31.753.748,00		31.753.748,00	0,00	8.195.698,52
Ministeri	176.220,00	51.073,37	79.192,25	29.220,00	227.293,37	51.073,37	70.329,43	59.936,19	19.121,56
Totale	62.582.006,68	132.971,87	62.542.581,62	23.928.231,36	62.714.978,55	132.971,87	55.808.112,63	6.867.440,86	26.785.419,34
Avanzo di competenza							6.734.468,99		-2.857.187,98
Avanzo di cassa									

In merito alla gestione ed alla rendicontazione delle contabilità speciali nell'esercizio, si evidenzia che non risulta ancora concluso presso il Ministero del lavoro il procedimento relativo alla convalida della rendicontazione stessa. In particolare, in relazione all'importo di E. 1.474-000 - nel quale confluiscono rimborsi per spese di missione che potrebbero non essere conformi alla disciplina comunitaria - resta impregiudicata la questione relativa alla responsabilità nascente dalla relativa erogazione nonché quello della rilevazione contabile finalizzata ad assicurare la trasparenza e la veridicità del bilancio.

Tra le partite di giro sono esposti i movimenti figurativi delle anticipazioni di cassa dell'Istituto cassiere e quelli relativi al regime di tesoreria unica (conto infruttifero n. 165643) per importi compensativi di complessivi € 7.363.671,14 tra Istituto cassiere e Tesoreria provinciale dello Stato; ciò determina il sostanziale aumento delle partite di giro propriamente dette e non lascia emergere l'effettiva situazione del fondo di cassa. Se si depurano le suddette partite, si perviene alla seguente situazione amministrativa.

Situazione amministrativa

Fondo di cassa all'1.1.2013		15.012.043,81	+
Entrate in c / competenza	87.524.609,82		
Entrate c / residui	<u>33.442.435,51</u>	120.967.045,33	+
Uscite c / competenza	73.667.696,16		
Uscite c / residui	<u>30.598.713,45</u>	<u>104.266.409,61</u>	-
Fondo di cassa al 31.12.2013		31.712.679,53	+
Residui attivi competenza	27.681.890,98		
Residui attivi da anni precedenti	<u>39.837.798,40</u>	67.519.689,38	+
Residui passivi competenza	28.388.306,56		
Residui passivi da anni precedenti	<u>49.240.822,47</u>	<u>77.629.129,03</u>	-
Avanzo di amministrazione al 31.12.2013		<u>21.603.239,88</u>	+
Avanzo di amministrazione al 31.12.2012		20.838.570,74	+
variazioni positive nei residui			
- maggiori entrate	0		
- minori spese	4.230.383,89	4.230.383,89	+
variazioni negative nei residui			
- minori entrate	7.919.604,34		-
- maggiori spese	<u>0</u>	7.919.604,34	-
Avanzo di esercizio		4.453.889,59	+
Avanzo di amministrazione al 31.12.2013		<u>21.603.239,88</u>	+

L'esercizio si conclude con un avanzo di amministrazione di € 21.603.239,88. Alla fine dell'esercizio, i residui attivi si attestano a € 67.519.689,38 e quelli passivi a € 77.629.129,03.

Gestione di cassa

La gestione di cassa presenta riscossioni di € 120.967.045,33 e pagamenti di € 104.266.409,61.

Al 31 dicembre 2012, l'avanzo di cassa era di € 15.012.043,81. L'avanzo di cassa al 31 dicembre 2013 ammonta, invece, ad € 31.712.679,53 che si riconcilia con il saldo risultante dal

mb
B

Quadro di raccordo dell'esercizio 2013 trasmesso dall'istituto cassiere (BNL) e pari ad € 30.578.987,68, articolato nelle seguenti voci:

- saldo risultante presso la BNL al 31 dicembre 2013 per € 253,74;
- saldo risultante presso la Banca d'Italia per € 30.578.733,94, secondo le disposizioni normative della Tesoreria Unica;
- ordinativi emessi dall'Istituto nel 2013 e regolati dalla Banca Cassiera BNL nel 2014 per € 1.133.691,85.

Interessi passivi

La gestione finanziaria dell'Istituto nel 2013 è contrassegnata da una sostanziale condizione di liquidità. Gli oneri finanziari, sono abbattuti rispetto a quanto registrato negli esercizi precedenti. Gli oneri per interessi passivi per l'esercizio 2013 ammontano infatti a € 1.049,03.

Variazioni nei residui attivi e passivi

Il bilancio espone variazioni negative dei residui attivi di € 7.919.604,34 e dei residui passivi di € 4.230.383,89, provenienti dagli esercizi dal 2001 al 2012, che hanno determinato, insieme all'avanzo di competenza di € 4.453.889,59, l'incremento dell'avanzo di amministrazione da € 20.838.570,74 a € 21.603.239,88.

Gestione dei residui degli anni precedenti

I residui attivi degli esercizi precedenti, ammontanti al 1° gennaio 2013, a € 69.043.930,83, sono stati riscossi per € 33.442.435,51 ed hanno subito variazioni negative di € 7.919.604,34, per insussistenza o inesigibilità degli stessi. La consistenza dei residui attiv. da riscuotere al 31 dicembre 2013 ammonta, pertanto, a € 27.681.890,98.

I residui passivi degli anni precedenti, ammontanti al 1° gennaio 2013, a € 63.217.403,9, sono stati pagati per € 30.598.713,45 ed hanno subito variazioni negative di € 4.230.383,89. La consistenza dei residui passivi da pagare al 31 dicembre 2013, ammonta, pertanto, a € 28.388.306,56.

Avanzo di amministrazione

L'avanzo di amministrazione al 31 dicembre 2013 ammonta a € 21.603.239,88, di cui € 13.433.578,03 vincolati, così ripartiti:

- | | |
|---|-----------------|
| - Fondo per rinnovi contrattuali nazionali: | € 386.915,38 |
| - Fondo adeguamenti contratti integrativi, attività formative del personale e turn over: | € 1.578.732,13 |
| - Risorse relative a progetti finanziati da soggetti esterni con vincolo di destinazione: | € 11.465.743,21 |

Conto economico

Il conto economico presenta ricavi di € 53.194.181,74 e costi di € 52.539.274,73. Pertanto, la gestione si chiude con un utile di esercizio di € 654.907,71, come evidenziato nel prospetto che segue:

Ricavi	2013	2012	%	Costi	2013	2012	%
Ricavi della Produzione	51.050.528,82	57.484.008,28	-11,19%	Costi di produzione	51.035.794,56	57.695.213,62	-11,54%
Sopravvenienze attive	4.920,25	470.326,55	-98,95%	Oneri finanziari	1.049,03	394.531,85	-99,73%
Proventi finanziari	157.492,66	81.149,69	94,08%	Oneri straordinari	950.116,17	1.304.931,71	-27,19%

mf
B

Proventi con separata indicazione delle plusvalenze da alienazioni	1.981.240,01	1.370.384,76	44,58%	Sopravv.ze passive	549.599,97	2.238,98	24446,89%
				Imposte	2.715,00	2.715,00	0,00%
Totale	53.194.181,74	59.405.869,28	-10,46%	Totale	52.539.274,73	59.399.631,16	-11,55%
Perdita d'esercizio (dati in euro)				Utile d'esercizio	654.907,01	6.238,12	10398,47%

amb

LB

Fra i costi della produzione più significativi si ritiene di indicare i seguenti:

Tipologia	2013	2012	Variazione %
Spese per gli organi dell'ente	335.935,01	124.944,10	168,87%
Spese per materie prime, sussidiarie, consumo e merci	108.678,52	158.809,65	-31,57%
Spese per servizi	7.041.447,90	8.879.793,25	-20,70%
Spese per godimento beni di terzi	5.948.669,29	6.053.000,52	-1,72%
Spese per il personale	33.947.247,87	34.104.089,04	-0,46%
Ammortamenti e svalutazioni	346.091,84	317.742,58	8,92%
Accantonamenti ai fondi rischi e oneri	2.569.743,57	7.412.162,12	-65,33%
Oneri diversi di gestione	737.980,56	644.672,36	14,47%
	51.035.794,56	57.695.213,62	

(dati in euro)

I costi della produzione tengono conto di fatture da ricevere riguardanti costi di competenza dell'esercizio 2013 e fatturati nel 2014 per € 1.589.966,22. Le sopravvenienze passive pari a € 549.599,97 rilevano principalmente costi maturati in esercizi precedenti ma rilevati nel corso del 2013 e insussistenze di crediti relative a ricavi contabilizzati in anni precedenti. Gli oneri straordinari di € 950.116,17 si riferiscono, essenzialmente, al riaccertamento dei residui attivi.

Stato patrimoniale

La situazione patrimoniale espone un patrimonio netto di € 6.484.308,16, risultante dalla differenza del totale delle attività di € 93.116.773,62 e quello delle passività di € 86.632.465,46. Rispetto al precedente esercizio, il patrimonio netto ha subito un incremento di € 654.907,01, pari all'avanzo dell'esercizio.

Attività	2013	2012	%	Passività	2013	2012	%
Immobilizzazioni immateriali	4.033,33	1.985,60	103,13%	Patrimonio netto	6.484.308,16	5.829.401,15	11,23%
Immobilizzazioni materiali	2.396.036,01	2.602.112,20	-7,92%	Fondo rischi ed oneri	12.021.816,30	10.266.846,45	17,09%
Rimanenze	25.071,87	8.958,48	175,87%	Trattamento fine rapporto	14.442.211,89	13.151.346,21	9,82%
Crediti	15.121.394,57	13.685.104,62	10,50%	Debiti verso banche			
Crediti finanziari diversi	247.046,33	261.503,53	-5,53%				
Depositi bancari e postali	31.718.452,06	15.014.522,73	110,25%	Debiti verso fornitori	6.467.972,20	5.353.930,53	20,81%
Residui attivi	43.594.668,19	39.706.637,74	9,79%	Debiti vs. soggetti pubblici nazionali ed internazionali	27.055.063,68	17.346.788,55	55,97%
				Debiti tributari	1.558.440,07	1.108.556,14	40,58%
				Debiti vs. enti previdenza	1.505.163,31	1.035.764,68	45,32%
				Debiti diversi	16.039.798,01	9.538.630,65	68,16%
Ratei e risconti	10.071,26	439,46	2191,74%	Ratei e risconti	7.542.000,00	7.650.000,00	-1,41%
Totale	93.116.773,62	71.281.264,36	30,63%	Totale	93.116.773,62	71.281.264,36	30,63%

mlr

el B

Le poste patrimoniali relative ai ratei e ai risconti si riferiscono, per quanto riguarda quelle attive, a risconti di premi assicurativi pagati nel 2013 ma di competenza del 2014, relativi all'autovettura dell'istituto e alle assicurazioni sull'immobile. Per quanto riguarda quelle passive, al solo risconto della parte del contributo istituzionale incassato nel 2013 ma utilizzato a copertura di costi ed attività svolte nel 2014.

Personale

La dotazione organica dell'Isfol è pari a n. 416 unità e risulta dal D.P.C.M. del 22/01/2013 e è conforme alla direttiva n. 10/2012 del Dipartimento della funzione pubblica

Il personale di ruolo in servizio al 31/12/2013, invariato rispetto all'anno precedente, consta di 362 unità. Il personale a tempo determinato in servizio al 31/12/2013 ammonta a complessive 252 unità, di cui:

- n. 249 unità assunte a seguito di concorso pubblico con contratto di lavoro individuale a tempo determinato, con profili e livelli diversi, previsti dall'ordinamento del personale degli Enti ed istituzioni di ricerca e sperimentazione, con scadenza al 31/12/2013, prorogati nel corso del 2013 fino al 31/12/2014;
- n. 2 unità con scadenza al 07/02/2015;
- n. 1 unità di personale con il profilo professionale di CTER VI livello con decorrenza ottobre 2013 e con scadenza al 7/10/2016 in ottemperanza alla sentenza n. 6161/2013 del Tribunale Civile di Roma, Sezione Lavoro, notificata all'Istituto in data 16/7/2013.

La differenza tra gli impegni per spese di personale iscritti nel rendiconto finanziario (€ 32.047.300,34) ed il costo di personale iscritto nel conto economico (€ 33.947.247,87) è dovuta, per la sua quota principale, all'adeguamento del "Fondo trattamento di fine servizio" al maturato al 31 dicembre 2013 e ad altri costi maturati su impegni assunti in conto residui.

Trattamento economico

Tra i debiti diversi iscritti nello stato patrimoniale figurano emolumenti per ferie maturate e non pagate di € 532.856,90, relative all'annualità 2012 e 2013, fruibili, rispettivamente, entro giugno 2014 e 2015. Pur tenendo conto che la posta in esame riguarda una rilevazione economica, si rammenta la necessità di osservare l'art. 5 comma 8 del decreto legge n. 95 del 2012, convertito dalla legge n. 135 del 2012, secondo cui *le ferie, i riposi ed i permessi spettanti al personale non danno luogo in nessun caso alla corresponsione di trattamenti economici sostitutivi.*

Contributi previdenziali

Nel corso dell'esercizio 2013 sono stati pagati i seguenti contributi previdenziali obbligatori per il personale in servizio:

Enti previdenziali	Contributi versati nell'anno 2013
<i>Gestione INPS</i>	
di cui a tempo indeterminato	€ 934.823,45
Gestione INPS DS	€ 138.543,61
<i>Gestione INPDAP</i>	
di cui a tempo indeterminato	€ 2.691.091,66
di cui a tempo determinato	€ 2.114.619,51
<i>Gestione INPDAP ex ENPDEP</i>	
di cui a tempo indeterminato	€ 14.316,61
di cui a tempo determinato	€ 8.263,43
<i>Gestione INPGI</i>	€ 32.873,41
<i>Totali</i>	€ 5.934.581,68

Si fa presente che la tabella considera le posizioni previdenziali aperte a qualsiasi titolo per far fronte ad obblighi di legge, quali arretrati stipendiali, conguagli di fine rapporto, passaggi di fascia stipendiale.

Trattamento di fine servizio

Alla data del 31 dicembre 2013 risulta un trattamento di fine rapporto subordinato pari ad € 14.442.211,89, rispetto all'importo dell'esercizio precedente pari ad € 13.151.346,21.

La variazione del fondo di trattamento di fine rapporto pari complessivamente ad € 1.290.865,68 è originata dall'incremento relativo agli accantonamenti operati per il personale in servizio per € 1.517.584,42, agli accantonamenti infrannuali per il personale cessato nel corso dell'anno per € 20.058,32; nonché ai decrementi relativi all'utilizzo del fondo per liquidazioni effettuate nel corso del 2013 per € 280.501,52 e all'adeguamento del fondo per i ricalcoli eseguiti nell'anno per € 33.724,46.

Prestiti e benefici al personale

Tra le spese figurano benefici assistenziali e sociali di 166.271,23 (Capp. 1.01.02.016, 1.01.02.020 e 1.01.02.021 di parte corrente). Trattasi di sovvenzioni che l'Ente eroga al personale su proposta di apposita Commissione interna, a valere sul "Fondo assistenza" pari all'1% delle spese di personale e sulla base del Regolamento vigenti di cui alle deliberazioni del Consiglio di amministrazione 9 giugno 1999 n. 9 e 4 ottobre 2000 n. 9 e della seguenti norme contrattuali:

- art. 59 e all. 6 D)PR n. 509/1979;
- art. 28 DPR n. 346/1983;
- art. 24 DPR n. 171/1991.

Tali benefici si sono concretizzate nell'anno 2013 nelle seguenti provvidenze:

<i>Benefici assistenziali e sociali</i>	<i>Impegnato</i>	<i>Erogato</i>
sussidi al personale	9.469,78	4.389,83
borse di studio	17.823,95	10.229,55
piccoli prestiti	1.521,91	1.521,91
benefici per attività ricreativa e culturale	137.455,59	0,00
Totale	166.271,23	16.141,29

Rispetto delle disposizioni di contenimento della spesa pubblica

Il Collegio ha verificato il rispetto, da parte dell'Istituto, delle disposizioni di contenimento della spesa pubblica applicabili. La nota integrativa evidenzia l'importo di € 945.241,89, riferito a costi per consulenza - ricompresi nella voce "servizi" di € 7.041.447,90 – riguardante:

- collaborazioni coordinate e continuative per € 270.285,20 (di cui € 265.142,42 sostenuti con risorse finanziarie della gestione speciale);
- altre consulenze per prestazioni professionali ricevute per € 828,93 (di cui € 266,32 sostenuti con risorse finanziarie della gestione speciale);
- spese per l'assistenza servizi informatici € 674.127,76 (di cui € 367.724,74 sostenuti con risorse finanziarie della gestione speciale).

Le somme provenienti dalle riduzioni di spesa di cui all'art. 1, comma 141, della legge n. 228 del 2012 (manutenzione, esercizio e noleggio mezzi di trasporto) e di cui all'art. 6 del decreto legge n. 78 del 2010 (spese per organi) sono state versate al bilancio dello Stato.

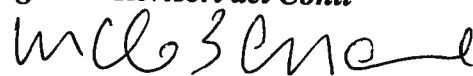
Conclusioni

Alla luce di quanto sopra esposto, il Collegio dei Revisori dei conti evidenzia la coerenza e la veridicità contabili del rendiconto esaminato, esprimendo, con le raccomandazione sopra formulate, il proprio parere favorevole all'approvazione del rendiconto consuntivo 2013.

Il Collegio dei Revisori dei Conti

Dr. Marcello Bessone

Presidente



Dr. Vincenzo Bancone

Componente



Dr. Lorenzo Ciorba

Componente